



MUNICIPIUL BUCUREȘTI CONSILIUL LOCAL SECTOR 3

HOTĂRÂRE

privind aprobarea contului anual de încheiere a exercițiului
bugetar și a situațiilor financiare pe anul 2016

Având în vedere:

- Expunerea de motive nr. 5465/CP/10.05.2017 a Primarului Sectorului 3;
- Raportul de specialitate nr. 160 /09.05.2017 al Direcției Economice;
- Adresa nr.161/09.05.2017 a Direcției Economice, înregistrată cu nr. 5447/CP/10.05.2017;

În conformitate cu prevederile:

- Art. 57 alin.(1), (2) și (4) din Legea nr.273/2006 privind finanțele publice locale, cu modificările și completările ulterioare;
- Legii contabilității nr.82/1991, republicată⁴, cu modificările și completările ulterioare;

Luând în considerare:

- Raportul Comisiei de studii, prognoze economico - sociale, buget, finanțe;
În temeiul prevederilor art. 45 alin. (2) lit. a) și art. 81 alin. (2) lit. d) din Legea administrației publice locale nr. 215/2001, republicată, cu modificările și completările ulterioare;

CONSILIUL LOCAL SECTOR 3

HOTĂRĂȘTE:

Art.1. Se aprobă contul anual de încheiere a exercițiului bugetar și situațiile financiare centralizate ale Sectorului 3 pe anul 2016 conform anexei, care face parte integrantă din prezenta hotărâre.

Art.2. Primarul Sectorului 3 prin Direcția Economică, va duce la îndeplinire prezenta hotărâre.



CONTRASEMNEAZĂ
SECRETAR
MARIUS MIHĂIȚĂ

NR. 186
DIN 16.05.2017

Această hotărâre a fost adoptată în ședința ordinară a Consiliului Local Sector 3 din data de 16.05.2017.



Calea Duceșii nr. 191, sector 3,
031084 București
www.primarie3.ro

telefon (004 021) 318 03 23 - 28
fax (004 021) 318 03 04
e-mail cabinetprimar@primarie3.ro

SECTOR 3

CABINET PRIMAR

Nr. 5465

Data 10.05.2014

EXPUNERE DE MOTIVE

la proiectul de hotărâre privind aprobarea contului de încheiere a exercițiului bugetar și a situațiilor financiare pe anul 2016

În conformitate cu prevederile art. 57 din Legea nr. 273/2006 privind finanțele publice locale, cu modificările și completările ulterioare, potrivit cărora, până la 31 mai a anului următor, ordonatorul principal de credite are obligația să întocmească și să prezinte spre aprobare autorității deliberative, conturile anuale de execuție a bugetelor prevazute la art. 1 alin. (2) din lege, pentru anul expirat.

Astfel cum rezultă din raportul de specialitate al Direcției economice, contul de încheiere a exercițiului bugetar pe anul 2016 a fost întocmit, conform prevederilor legale, în următoarea structură:


a) la venituri:

- prevederi bugetare inițiale;
- prevederi bugetare definitive;
- încasări realizate;

b) la cheltuieli:

- credite bugetare inițiale;
- credite bugetare definitive;
- plăți efectuate.

Având în vedere detaliile prezentate de compartimentul de specialitate, am inițiat prezentul proiect de hotărâre, pe care îl supun aprobării Consiliului Local al Consiliului Local al Sectorului 3.





Calea Dudești nr. 191, sector 3,
031084 București
www.primarie3.ro

telefon (004 021) 318 03 23 - 28
fax (004 021) 318 03 04
e-mail economic@primarie3.ro

NR 160/09.06.2017

RAPORT

privind aprobarea contului de incheiere a exercitiului bugetar si a situatiilor financiare pe anul 2016

Prevederile bugetare definitive ale *veniturilor Bugetului local al Consiliului Local Sector 3*, pe anul 2016, conform H.C.L.S. 3 nr.350/22.12.2016, au fost de **1 051 733,05 mii lei.**

Din analiza datelor, in conformitate cu O.M.F. nr.2890/21.12.2016 prin care s-au aprobat Normele metodologice privind incheierea exercitiului bugetar al anului 2016, rezulta o realizare a veniturilor in proportie de 81,80 % fata de prevederile finale, din care pe cele doua sectiuni:



-mii lei-

| | DENUMIRE VENITURI | Buget initial | Buget final | Incasari | % fata de Bug.final |
|-----|---|---------------------|---------------------|-------------------|---------------------|
| | VENITURILE SECTIUNII DE FUNCTIONARE | 797 880.91 | 823 689.64 | 753774.94 | 91.51 |
| I | VENITURI CURENTE, din care: | 763 800.91 | 786 297.40 | 716534.16 | 91.13 |
| | TAXE SI IMPOZITE LOCALE | 200 000.00 | 205 473.98 | 211780.04 | 103.07 |
| | SUME DEFALCATE DIN TVA-11.02 | 182 441.00 | 210 325.00 | 201502.2 | 95.81 |
| | COTE si SUME defalcate din impozitul pe venit 04.02 | 381 359.91 | 381 359.91 | 314248.98 | 82.40 |
| II | SUBVENTII de la bug. de stat - curente, din care - 42.02. | 34 080.00 | 37 320.00 | 37170.72 | 99.60 |
| III | SUBVENTII de la alte administratii - 43.02. | 0,00 | 72.24 | 70.05 | 96.97 |
| IV | VARSAMINTE DIN SECTIUNEA FUNCTIONARE PENTRU SECTIUNEA DE DEZVOLTARE | 0.00 | -10 861.49 | -10997.07 | 101.25 |
| | VENITURILE SECTIUNII DE DEZVOLTARE | 234 190.57 | 228 043.41 | 106 584.96 | 46.74 |
| I | 1.VARSAMINTE DIN SECTIUNEA FUNCTION 37.02.04 | 0.00 | 10 861.49 | 10997.07 | 101.25 |
| II | 2.SUME REZULT DIN VALORIFIC UNOR BUNURI (CH. DE CAPITAL) | 0.00 | 834.96 | 834.96 | 100.00 |
| III | INCASARI DIN RAMB.URSAREA IMPRUMUTURILOR ACORDATE - 40.02 | 0.00 | 0.00 | 0 | 0.00 |
| IV | 3.SUBVENTII de la bug. de stat – capital, din care - 42.02. | 0.00 | 52 194.01 | 22889.42 | 43.85 |
| V | SUME FEN postaderare in contul platilor efectuate - 45.02 | 234 190.57 | 163 915.42 | 71623.63 | 43.70 |
| VI | DIVERSE VENITURI (36.02.32.02) | 0.00 | 237.53 | 239.88 | 100.99 |
| | TOTAL VENITURI bug. Local | 1 032 071.48 | 1 051 733.05 | 860 359.90 | 81.80 |



Cheltuielile bugetului local au fost realizate in proportie de **76,34 %**

fata de bugetul final aprobat, astfel :

mii lei

| CHELTUIELI - TOTAL , din care | Buget initial | Buget final | Incasari | % fata de Bug.final |
|--|----------------------|---------------------|-------------------|--------------------------------|
| <i>Sectiunea de functionare - Total, din care :</i> | 797 880,91 | 823 689,64 | 696 123,39 | 84,51 |
| Cheltuieli de personal -10 | 211 372,90 | 210 634,90 | 201 342,25 | 95,59 |
| Bunuri si servicii - 20 | 395 230,16 | 420 734,88 | 321 07,61 | 76,31 |
| Dobanzi – 30 | 32 216,87 | 31 619,32 | 23 976,64 | 75,83 |
| Subventii - 40 | 0,00 | 0.00 | 0.00 | 0.00 |
| Fond de rezerva - 50 | 500,00 | 500,00 | 0.00 | 0.00 |
| Transferuri - 51 | 35 865,00 | 30 437,00 | 27 437,44 | 90,15 |
| Alte transferuri-55 | 0.00 | 7 985,60 | 6 238,41 | 78,12 |
| Asistenta Sociala - 57 | 72 996,80 | 78 535,80 | 75 191,61 | 95,74 |
| Alte cheltuieli - 59 | 26 612,72 | 19 410,24 | 17 058,93 | 87,89 |
| Rambursari de credite - 81 | 23 086,46 | 23 831,90 | 23 807,50 | 99,90 |
| Plati efect. in anii preced. si recup. in anul curent - 85 | 0.00 | 0.00 | 0.00 | 0.00 |
| <i>Sectiunea de dezvoltare - Total, din care :</i> | 236 190,57 | 230 043,41 | 108 284,85 | 47,07 |
| Transferuri - 51 | 3 582,00 | 1 881,00 | 1 099,44 | 5,45 |
| Proiecte cu fin. din fd. Externe - 56 | 95,22 | 341,22 | 90,68 | 26,58 |
| Cheltuieli de capital - 70 | 89 362,73 | 201 900,44 | 90 592,07 | 44,87 |
| Ramb.imprumaturilor contractate pentru finantarea proiectelor cu finantare UE | 143 150,62 | 25 920,75 | 16 502,66 | 63,67 |
| Plati efect. in anii preced. si recup. in anul curent | 0.00 | 0.00 | 0.00 | 0.00 |
| TOTAL | 1 034 071,48 | 1 053 733,05 | 804 408,24 | 76,34 |



Principalele nerealizari provin preponderent din :

- neincasarea sumelor si cotelor defalcate din impozitul pe venit, conform estimarilor primite ;
- prelungirea proiectelor cu finantare din fonduri externe nerambursabile in anul 2017, ceea ce duce si la incasarea subventiilor de la bugetul de stat si a sumelor de la Uniunea Europeana in acest an ;
- aparitia unor situatii imprevizibile la realizarea unor obiective de investitii.

Executia bugetara a fost efectuata conform O.M.F. nr.2890/21.12.2016 prin care s-au aprobat Normele metodologice privind incheierea exercitiului bugetar al anului 2016.

La Cap. V - „ Incheierea executiei bugetelor locale si operatiuni specifice unitatilor administrativ teritoriale” se specifica si modul de restituire la bugetul de stat a sumelor defalcate din taxa pe valoarea adăugată pentru finanțarea cheltuielilor descentralizate la nivelul municipiului București și al sectoarelor acestuia, încasate în bugetele locale, în anul 2016, peste nivelul plăților de casă efectuate, potrivit legii - art.5.5(2) din norme.

Astfel, la sfarsitul anului bugetar, la nivelul Consiliului Local Sector 3 au fost virate la bugetul de stat sume defalcate din T.V.A. pentru finantarea cheltuielilor descentralizate la nivelul comunelor, oraselor, municipiilor sectoarelor si Mun. Bucuresti in valoare de 207.111,00 lei (pe destinatii conform art.4, lit.b si art.5(3) din Legea bugetului de stat nr.339/2015 in principal salarii personal invatamant, lapte si corn).



La art.5.13 din normele metodologice - Stabilirea rezultatului execuției bugetului local, se specifica: „Dupa efectuarea operatiunilor de regularizare,..., autoritatile administratiei publice locale impreuna cu unitatile trezoreriei statului, vor stabili rezultatul executiei bugetelor locale la finele anului, pe sectiuni ”.

La sfarsitul anului 2016, bugetul Consiliului Local al Sectorului 3 a inregistrat un excedent total, in suma de 55.951.656,55 lei, din care la sectiunea de functionare excedent in suma de 57.651.556,90 lei iar la sectiunea de dezvoltare un deficit de 1.699.900,35 lei.

In aceasta situatie, conform Capitolul V - art. 5.13.3, pct. b) din norme metodologice după efectuarea operațiunilor de regularizare „in situatia in care sectiunea de functionare și/sau sectiunea de dezvoltare înregistrează deficit, consiliile locale, județene si Consiliul General al Municipiului București, după caz, au obligația de a aproba prin hotărâre a consiliului acoperirea definitiva din excedentul bugetului local a deficitului secțiunii de functionare si/sau dezvoltare, după caz, pana la data de 09 ianuarie 2017, inclusiv”.

La finele anului 2016 disponibilul acestui cont a fost de **58.655.865,56 lei**, astfel :

| | | |
|-----------------|------|--------------------------|
| • Sold initial | 2016 | 2.704.209,01 lei |
| • Utilizat | 2016 | 1.700.547,59 lei |
| • Neutilizat | 2016 | 1.003.661,42 lei |
| • Excedent fct. | 2016 | 57.651.556,90 lei |
| • Deficit dezv. | 2016 | -1.699.900,35 lei |
| • Sold final | 2016 | 58.655.865,56 lei |



Avand in vedere O.M.F.P nr.191/18.01.2017 pentru aprobarea normelor metodologice privind întocmirea și depunerea situațiilor financiare ale institutiilor publice la 31 decembrie 2016 „autoritatile publice, ministerele si celelalte organe de specialitate ale administrației publice centrale și locale, instituțiile publice autonome și instituțiile publice subordonate”, au obligația, potrivit Legii contabilității nr. 82/1991, republicată, să întocmească situații financiare trimestriale și anuale.

Prevederile bugetare ale *Bugetului institutiilor publice finantate din venituri proprii si subventii din bugetul local* a fost executat astfel:

mii lei

| DENUMIRE VENITURI | Buget initial | Buget final | Incasari | % fata de Bug.final |
|---------------------------------|------------------|------------------|------------------|---------------------|
| Total, din care : | 60.050,23 | 53.352,81 | 41.830,06 | 78.40 |
| <i>sectiunea de functionare</i> | 56.466,23 | 51469.81 | 40.72,.62 | 79.13 |
| <i>sectiunea de dezvoltare</i> | 3. 584,00 | 1 .883,00 | 1.101,44 | 58.49 |

Iar la cheltuieli, astfel:

mii lei

| Denumire indicator | Buget initial | Buget final | Plati | % |
|---------------------------------|------------------|------------------|------------------|--------------|
| Total, din care : | 62 617,00 | 56 024,14 | 41 433,58 | 73,96 |
| <i>sectiunea de functionare</i> | 59 033,00 | 54 141,14 | 40 332,95 | 74,50 |
| <i>sectiunea de dezvoltare</i> | 3 584,00 | 1 883,00 | 1 100,63 | 58,45 |



| | | | | |
|--|------------------|------------------|------------------|--------------|
| Cap.54 –Alte servicii publice generale | 3 216,00 | 3 226,00 | 2 491,56 | 77,23 |
| Sectiunea de functionare | 3 138,00 | 3 138,00 | 2 407,49 | 76,72 |
| Sectiunea de dezvoltare | 78,00 | 88,00 | 84,07 | 95,53 |
| Cap.61 -Ordine publica si siguranta nationala | 25 678,00 | 21 747,00 | 19 700,21 | 90,59 |
| Sectiunea de functionare | 24 369,00 | 20 533,00 | 18 721,71 | 91,18 |
| Sectiunea de dezvoltare | 1 309,00 | 1 214,00 | 978,50 | 80,60 |
| Cap.65 - Invatamant | 21 800,00 | 22 336,14 | 11 601,26 | 51,94 |
| Sectiunea de functionare | 21 798,00 | 22 334,14 | 11 60,06 | 51,94 |
| Sectiunea de dezvoltare | 2,00 | 2,00 | 1,20 | 60,00 |
| Cap.67 –Cultura, recreere si religie | 10 923,00 | 7 715,00 | 6 741,90 | 87,39 |
| Sectiunea de functionare | 8 728,00 | 7 136,00 | 6 705,03 | 93,96 |
| Sectiunea de dezvoltare | 2 195,00 | 579,00 | 36,87 | 6,37 |
| Cap.68 –Asigurari si asistenta sociala | 1 000,00 | 1 000,00 | 898,65 | 89,87 |
| Sectiunea de functionare | 1 000,00 | 1 000,00 | 898,65 | 89,87 |
| Sectiunea de dezvoltare | 0.00 | 0.00 | 0.00 | 0.00 |

Prevederile bugetare ale **Bugetului creditelor interne a** fost realizat astfel:

mii lei

| Denumire indicator | Buget initial | Buget final | Plati | % |
|---|-------------------|-------------------|-------------------|--------------|
| Total | 260 637,23 | 534 360,23 | 369 831,78 | 69,21 |
| din care : <i>sectiunea de dezvoltare</i> | 260 637,23 | 534 360,23 | 369 831,78 | 69,21 |



Prevederile bugetare ale *Bugetului fondurilor externe nerambursabile, la venituri, au fost realizat astfel:*

mii lei

| Denumire indicator | Buget initial | Buget final | Incasari | % |
|---|---------------|--------------|---------------|--------------|
| Total | 2.530 | 2.530 | 471,03 | 18,62 |
| din care : <i>sectiunea de dezvoltare</i> | 2.530 | 2.530 | 471,03 | 18,62 |

Iar la cheltuieli, astfel:

mii lei

| Denumire indicator | Buget initial | Buget final | Plati | % |
|---|---------------|--------------|---------------|------------|
| Total | 2.530 | 2.530 | 750.80 | 8,9 |
| din care : <i>sectiunea de dezvoltare</i> | 2.530 | 2.530 | 750.80 | 8,9 |

Situațiile financiare întocmite la 31.12.2016 (conform anexei) cuprind:

- **BILANȚ**

Bilanțul este documentul contabil de sinteză prin care se prezintă

elementele de active, datorii și capitaluri proprii ale instituției publice la sfârșitul perioadei de raportare, precum și în alte situații prevăzute de lege. Prin diferența



dintre total active și total datorii se determină indicatorul active nete, care trebuie să fie egal cu capitalurile proprii.

Bilantul s-a întocmit pe baza ultimei balanțe de verificare a conturilor sintetice, puse de acord cu balanța conturilor analitice, încheiata după înregistrarea tuturor documentelor în care au fost consemnate operațiunile economico - financiare aferente perioadei raportate.

- **CONTUL DE REZULTAT PATRIMONIAL**

Contul de rezultat patrimonial prezintă situația veniturilor, finanțărilor și cheltuielilor din cursul exercițiului curent.

Veniturile și finanțările sunt prezentate pe feluri de venituri după natura sau sursa lor, indiferent dacă au fost încasate sau nu.

Cheltuielile sunt prezentate pe feluri de cheltuieli, după natura sau destinația lor, indiferent dacă au fost plătite sau nu.

În Contul de rezultat patrimonial sunt prezentate și cheltuielile calculate (ex.cheltuieli cu amortizările) care nu implică o plată a acestora.

Rezultatul patrimonial este un rezultat economic care exprimă

performanța financiară a instituției publice, respectiv excedent sau deficit patrimonial. Acest rezultat se determină pe fiecare sursă de finanțare în parte : buget local, fonduri externe nerambursabile, venituri proprii și subvenții.

Formularul prezintă totalitatea veniturilor realizate și a finanțărilor, precum și a



cheltuielilor efectuate grupate pe activități, astfel : operaționale, financiare și extraordinare.

Datele s-au preluat din soldurile conturilor de venituri și finanțări și din soldurile conturilor de cheltuieli, cumulate de la începutul anului, înainte de închidere.

- **SITUAȚIA FLUXURILOR DE TREZORERIE**

Situația Fluxurilor de trezorerie prezintă existența și mișcările de numerar aflate în conturile de disponibilități din trezoreria statului, bănci comerciale și casieria instituțiilor publice prezentate în următoarea structură:

- **Fluxuri de trezorerie din activitatea operațională**, prezintă mișcările de numerar (încasări și plăți) rezultate din activitatea curentă. Fluxurile de trezorerie din activitatea operațională se corelează cu codurile din clasificarea bugetară a veniturilor și cheltuielilor, altele decât cele menționate pentru activitatea de investiții și activitatea de finanțare.

- **Fluxuri de trezorerie din activitatea de investiții**, prezintă mișcările de numerar (încasări și plăți) rezultate din achizițiile ori vânzările de active fixe.

- **Fluxuri de trezorerie din activitatea de finanțare**, prezintă mișcările de numerar (încasări și plăți) rezultate din împrumuturi primite, rambursate, acordate sau alte surse financiare.

Formularul s-a întocmit distinct pentru conturile de disponibil deschise în



Trezoreria statului și pentru contul „ Casa în lei ” (cod 03). Formularul se completează cu informațiile privind încasările și plăți efectuate, preluate din rulajele fiecărui cont de numerar.

- **CONTURILE DE EXECUȚIE BUGETARĂ**

Conturile de execuție bugetară prezintă toate operațiunile efectuate în exercițiul financiar curent, respectiv încasările realizate și plățile efectuate, în structura în care a fost aprobat bugetul, precum și alte informații necesare unei bune administrări a bugetului astfel :

- a) informații privind veniturile:

- prevederi bugetare inițiale, prevederi bugetare trimestriale/definitive
- drepturi constatate, total, din care:
 - ani precedenți
 - anul curent
 - încasări realizate
 - stingeri pe alte căi decât încasări
 - drepturi constatate de încasat

- b) informații privind cheltuielile:

- credite bugetare inițiale, credite bugetare trimestriale/definitive



-
- angajamente bugetare
 - angajamente legale
 - plăți efectuate
 - angajamente legale de plătit
 - cheltuieli efective (costuri, consumuri sau utilizări de resurse).

c) informații privind rezultatul execuției bugetare (încasări realizate

- minus plăți efectuate).

Conturile de execuție bugetară s-au întocmit pe baza datelor preluate din rulajele debitoare și creditoare ale conturilor de finanțare bugetară și de disponibil, care corespund cu cele din conturile deschise în trezorerie sau la bănci, după caz.

- **„Contul de execuție al bugetului local”- Cheltuieli ;**
- **„Contul de execuție al bugetului local ”- Venituri;**
- **„Contul de execuție al bugetului instituțiilor publice finanțate din venituri proprii și subvenții” (de subordonare locală) – Venituri -;**

- **„Contul de execuție al bugetului creditelor interne – Cheltuieli ”;**
- **„Contul de încheiere al Fondurilor externe nerambursabile”**

- **Situația modificărilor în structura activelor nete /capitaluri –**

nr. 34 ;

- **Situația activelor fixe amortizabile - ;**
-



-
- **Situatia activelor fixe neamortizabile - ;**
 - **Situatia activelor si datoriilor institutiilor publice din administratia locala, etc.**

Fata de cele prezentate, avand in vedere ca executia bugetului sectorului 3 a fost facuta cu incadrarea in bugetul aprobat, va supunem spre aprobare contul anual de incheiere a exercitiului bugetar si a situatiilor financiare pe anul 2016.

Director executiv,

Octavian Ghetu

Sef Serviciu Contabilitate

Parvu Razvan

Director Executiv Adjunct,

Olga Cojocaru

Sef Serv. Executie Bugetara,


Lenuta Alunaru



Calea Ducești nr. 191, sector 3,
031084 București
www.primarie3.ro

telefon (004 021) 318 03 23 - 28
fax (004 021) 318 03 04
e-mail economic@primarie3.ro

Nr. 161 /09.05.2017



**C a t r e,
CABINET PRIMAR**

Avand in vedere necesitatea asigurarii bunului mers al institutiilor CLS 3,
tinand cont de legea 273/2006 privind finantele publice locale cu modificarile si
completarile ulterioare, va transmitem alaturat :

- proiectul de „Hotarare privind aprobarea contului anual de incheiere a exercitiului bugetar si a situatiilor financiare pe anul 2016”

Anexat, va transmitem urmatoarele documente:

- Raportul de specialitate
- Proiectul expunerii de motive
- Proiectul de hotarare
- Anexa

Cu stima,

DIRECTOR EXECUTIV,

OCTAVIAN GHETU


DIRECTOR EXECUTIV ADJUNCT,


OLGA COJOCARU

OLGA COJOCARU

**Lista anexelor la situatiile financiare ale Consiliului Local Sector 3
pentru anul 2016**

1. **Anexa 1** - Bilant la data de 31.12.2016
2. **Anexa 2** - Contul de rezultat patrimonial la data de 31.12.2016
3. **Anexa 3** - Situația fluxurilor de trezorerie la data de 31.12.2016
4. **Anexa 31**-Situatia actiunilor/partilor sociale detinute direct/indirect de catre UAT,la operatori economici
5. **Anexa 34** - Situația modificărilor în structura activelor nete /capitaluri la data de 31.12.2016
6. **Anexa 35 a** - Situația activelor fixe amortizabile la data de 31.12.2016
7. **Anexa 35 b** - Situația activelor fixe neamortizabile la data de 31.12.2016
8. **Anexa 7** - Contul de execuție al a bugetului local –Cheltuieli la data de 31.12.2016
9. **Anexa 12** - Contul de execuție al a bugetului local – Venituri la data de 31.12.2016
10. **Anexa 16** - Contul de executie a bugetului creditelor interne – Cheltuieli la data de 31.12.2016
11. **Anexa 9** - Contul de executie a bugetului institutiilor publice finantate din venituri proprii si subventii (de subordonare locala) - venituri la data de 31.12.2016
12. **Anexa 11** - Contul de executie a bugetului institutiilor publice finantate din venituri proprii si subventii (de subordonare locala) - Cheltuieli la data de 31.12.2016





CONSILIUL LOCAL AL SECTORULUI 3

R A P O R T

**referitor la proiectul de hotărâre privind aprobarea
contului anual de încheiere a exercițiului bugetar și a situațiilor financiare
pe anul 2016**

Comisia de studii, prognoze economico – sociale, buget, finanțe, întrunită în ședința din data de15.05.2014....., a analizat proiectul de hotărâre privind aprobarea contului anual de încheiere a exercițiului bugetar și a situațiilor financiare pe anul 2016, și consideră că acesta a fost întocmit în conformitate cu prevederile legale.

În conformitate cu prevederile art. 44 alin.(1) și art. 54 alin. (4) din Legea nr.215/2001 privind administrația publică locală, republicată, cu modificările și completările ulterioare, Comisia de studii, prognoze economico – sociale, buget, finanțe, avizează FAVORABIL / NEFAVORABIL proiectul de hotărâre menționat mai sus.

Față de hotărârea comisiei s-au exprimat următoarele opinii:

.....
.....
.....

PRESEDINTE,

.....
[Signature]

SECRETAR,

PĂUNICĂ ADRIANA

[Signature]

.....
[Signature]

.....
[Signature]

.....
[Signature]

.....
[Signature]

.....
[Signature]

MEMBRI:

NIȚU MIHAI

LUNGU VASILE

CORNEANU ANTONIO-CIPRIAN

PANAIT RADU ALIN

MĂLUREANU LIVIU

GALBENU MIRCEA- MIHAI

TUDORACHE ANDREI-CRISTIAN

POPESCU ROMEO


PETRESCU CRISTIAN

HONȚARU VALERICA


BILANT

pag.: 1 - lei -

| COD | DENUMIRE INDICATORI | SOLD LA INCEPUTUL PERIOADEI | SOLD LA SFARSITUL PERIOADEI |
|--------|--|-----------------------------|-----------------------------|
| 0 | MUNICIPIUL BUCURESTI | | |
| 01003 | 1.Active fixe necorporale (ct.2030000+2050000+2060000+2080100+2080200+2330000-2800300-2800500-2800800-2900400-2900500-2900800-2930100*) | 8.300.969 | 10.967.045 |
| 01004 | 2.Instalatii tehnice, mijloace de transport, animale, plantatii, mobilier, aparatura birotica si alte active corporale (ct.2130100+2130200+2130300+2130400+2140000+2310000-2810300-2810400-2910300-2910400-2930200*) | 127.936.449 | 129.998.113 |
| 01005 | 3.Terenuri si cladiri (ct.2110100+2110200+2120101+2120102+2120201+2120301+2120401+2120501+2120601+2120901+2310000-2810100-2810200-2910100-2910200-2930200) | 3.393.949.943 | 3.591.730.195 |
| 01007 | 5.Active financiare necurente (investitii pe termen lung) peste un an (ct.2600100+2600200+2600300+2650000+2670201+2670202+2670203+2670204+2670205+2670208-2960101-2960102-2960103-2960200), din care: | 61.919.084 | 13.919.084 |
| 01008 | Titluri de participare (ct.2600100+2600200+2600300-2960101-2960102-2960103) | 61.919.084 | 13.919.084 |
| 01015 | 7.TOTAL ACTIVE NECURENTE (rd.03+04+05+06+07+09) | 3.592.106.445 | 3.746.614.437 |
| 01019 | 1.Stocuri (ct.3010000+3020100+3020200+3020300+3020400+3020500+3020600+3020700+3020800+3020900+3030100+3030200+3040100+3040200+3050100+3050200+3070000+3090000+3310000+3320000+3410000+3450000+3460000+3470000+3490000+3510100+3510200+3540100+3540500+3540600+3560000+3570000+3580000+3590000+3610000+3710000+3810000+/-3480000+/-3780000-3910000-3920100-3920200-3930000-3940100-3940500-3940600-3950100-3950200-3950300-3950400-3950600-3950700-3950800-3960000-3970000-3980000-4420803) | | |
| 01021 | Creante din operatiuni comerciale, avansuri si alte decontari (ct.2320000+2340000+4090101+4090102+4110101+4110108+4130100+4180000+4250000+4280102+4610101+4610109+4730109**+4810101+4810102+4810103+4810200+4810300+4810900+4820000+4830000+4890101+4890301-4910100-4960100+5120800) din care: | 33.727.802 | 65.482.792 |
| 01022 | Creante comerciale si avansuri (ct.2320000+2340000+4090101+4090102+4110101+4110108+4130100+4180000+4610101-4910100-4960100),din care: | 33.026.715 | 9.664.055 |
| 010221 | Avansuri acordate(ct.2320000+2340000+4090101+4090102) | 2.166 | |
| 01023 | Creante bugetare (ct.4310100**+4310200**+4310300**+4310400**+4310500**+4310700**+4370100**+4370200**+4370300**+4420400+4420800**+4420802+4440000**+4460000**+4460100**+4460200**+4480200+4610102+4610104+4630000+4640000+4650100+4650200+4660401+4660402+4660500+4660900+4810101**+4810102**+4810103**+4810900**+4820000** -4970000), din care: | 347.103.240 | 431.130.302 |
| 01024 | Creantele bugetului general consolidat (ct.4630000+4640000+4650100+4650200+4660401+4660402+4660500+4660900-4970000) | 346.474.780 | 362.717.160 |
| 01025 | Creante din operatiuni cu fonduri externe nerambursabile si fonduri de la buget (ct.4500100+4500300+4500501+4500502+4500503+4500504+4500505+4500700+4510100+4510300+4510500+4530100+4540100+4540301+4540302+4540501+4540502+4540503+4540504+4550100+4550301+4550302+4550303+4560100+4560303+4560309+4570100+ | | |

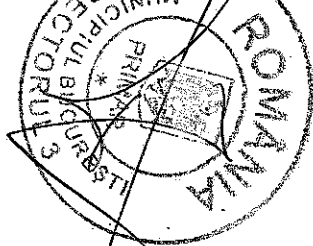


| COD | DENUMIRE INDICATORI | SOLD LA INCEPUTUL PERIOADEI | SOLD LA SFARSITUL PERIOADEI |
|--------|---|-----------------------------|-----------------------------|
| 01027 | 4570201+4570202+4570203+4570205+4570206+4570209+4570301+4570302+4570309+4580100+4580301+4580302+4610103+4730103**+4740000+4760000), din care: Imprumuturi pe termen scurt acordate (ct.2670101+2670102+2670103+2670104+2670105+2670108+2670601+2670602+2670603+2670604+2670605+2670609+4680101+4680102+4680103+4680104+4680105+4680106+4680107+4680108+4680109+4690103+4690105+4690106+4690108+4690109) | 44.638.197 | 5.553.684 |
| 01030 | Total creante curente (rd.21+23+25+27) | 562.409 | 109.225 |
| 01033 | Conturi la trezorerie, casa in lei. (ct.5100000+5120101+5120501+5130101+5130301+5130302+5140101+5140301+5140302+5150101+5150103+5150301+5150500+5150600+5160101+5160301+5160302+5170101+5170301+5170302+5200100+5210100+5210300+5230000+5250101+5250102+5250301+5250302+5250400+5260000+5270000+5280000+5290101+5290201+5290301+5290400+5290901+5310101+5500101+5520000+5550101+5550400+5570101+5580101+5580201+5590101+5600101+5600300+5600401+5610101+5610300+5620101+5620300+5620401+5710100+5710300+5710400+5740101+5740102+5740301+5740302+5740400+5750100+5750300+5750400-7700000) | 426.031.648 | 502.276.003 |
| 010331 | Dobanda de incasat,alte valori,avansuri de trezorerie (ct.5180701+5320100+5320200+5320300+5320400+5320500+5320600+5320800+5420100) | 149.845.608 | 81.642.530 |
| 01035 | Conturi la institutii de credit, BNR, casa in valuta (ct.5110101+5110102+5120102+5120402+5120502+5130102+5130202+5140102+5140202+5150102+5150202+5150302+5160102+5160202+5170102+5170202+5290102+5290202+5290302+5290902+5310402+5410102+5410202+5500102+5550102+5550202+5570202+5580102+5580202+5580302+5580303+5590102+5590202+5600102+5600103+5600402+5610102+5610103+5620102+5620103+5620402) | 113.157 | 171.541 |
| 01040 | Total disponibilitati si alte valori (rd.33+33.1+35+35.1) | 3.570.602 | 870.139 |
| 01042 | 6.Cheltuieli in avans (ct.4710000) | 153.529.367 | 82.684.210 |
| 01045 | 7.TOTAL ACTIVE CURENTE (rd.19+30+31+40+41+41.1+42) | 126.870 | 135.288 |
| 01046 | 8.TOTAL ACTIVE (rd.15+45) | 683.573.038 | 705.747.730 |
| 01054 | 2.Imprumuturi pe termen lung (ct.1610200+1620200+1630200+1640200+1650200+1660201+1660202+1660203+1660204+1670201+1670202+1670203+1670208+1670209-1690200) | 4.275.679.483 | 4.452.362.167 |
| 01055 | 3.Provizioane (ct.1510201+1510202+1510203+1510204+1510208) | 658.976.812 | 863.950.339 |
| 01058 | TOTAL DATORII NECURENTE (rd.52+54+55) | 20.838.480 | 25.971.225 |
| 01060 | 1.Datorii comerciale, avansuri si alte decontari (ct.2690100+4010100+4030100+4040100+4050100+4080000+4190000+4620101+4620109+4730109+4810101+4810102+4810103+4810200+4810300+4810900+4820000+4830000+4890201+5090000+5120800), din care: | 679.815.292 | 889.921.564 |
| 010601 | Decontari privind incheiere executiei bugetului de stat din anul curent (ct.4890201) | 22.752.445 | 46.672.570 |
| 01061 | Datorii comerciale si avansuri (ct.4010100+4030100+4040100+ | 1.081.479 | 1.053.218 |



| COD | DENUMIRE INDICATORI | SOLD LA INCEPUTUL PERIOADEI | SOLD LA SFARSITUL PERIOADEI |
|--------|---|-----------------------------|-----------------------------|
| 01062 | 4050100+4080000+4190000+4620101), din care: 2.Datorii catre bugete (ct.4310100+4310200+4310300+4310400+4310500+ 4310700+4370100+4370200+4370300+4400000+4410000+4420300+ 4420801+4440000+4460000+4460100+4460200+4480100+4550501+ 4550502+4550503+4620109+4670100+4670200+4670300+4670400+ 4670500+4670900+4730109+4810900+4820000),din care: | 17.796.163 | 45.450.165 |
| 010631 | Contributii sociale (ct.4310100+4310200+4310300+4310400+4310500+ 4310700+4370100+4370200+4370300) | 11.617.762 | 11.134.453 |
| 01072 | 6.Salariile angajatilor (ct.4210000+4230000+4260000+4270100+4270300+ 4280101) | 4.093.822 | 4.563.175 |
| 01073 | 7.Alte drepturi cuvenite altor categorii de persoane (pensii, indemnizatii de somaj, burse) (ct.4220100+4220200+4240000+4260000+4270200+ 4270300+4290000+4380000), din care: | 9.875.480 | 11.615.909 |
| 01074 | 8.Venituri in avans (ct.4720000) | 156.892 | 29.745 |
| 01078 | 10.TOTAL DATORII CURENTE (rd.60+62+65+70+71+72+73+74+75) | 483.898 | 484.497 |
| 01079 | 11.TOTAL DATORII (rd.58+78) | 44.886.477 | 69.937.174 |
| 01080 | 12.ACTIVE NETE = TOTAL ACTIVE - TOTAL DATORII = CAPITALURI PROPRII (rd.80=rd.46-79=rd.90) | 724.701.769 | 959.858.738 |
| 01084 | 1.Rezerve, fonduri (ct.1000000+1010000+1020101+1020102+1020103+ 1030000+ 1040101+1040102+1040103+1050100+1050200+1050300+ 1050400+1050500+1060000+1320000+1330000+1390100) | 3.550.977.714 | 3.492.503.429 |
| 01085 | 2.Rezultatul reportat (ct.1170000-sold creditor) | 3.151.558.394 | 3.326.806.671 |
| 01087 | 4.Rezultatul patrimonial al exercitiului (ct.1210000-sold creditor) | 310.345.144 | 251.210.703 |
| 01088 | 5.Rezultatul patrimonial al exercitiului (ct.1210000- sold debitor) | 89.074.176 | 85.513.945 |
| 01090 | 6.TOTAL CAPITALURI PROPRII (rd.84+85-86+87-88) | 3.550.977.714 | 3.492.503.429 |

Conducatorul institutiei

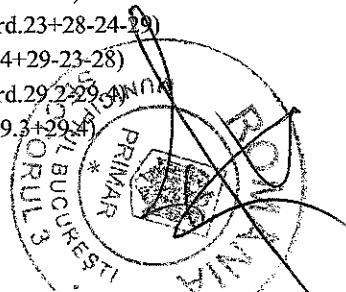
Conducatorul compartimentului
financiar-contabil



CONTUL DE REZULTAT PATRIMONIAL

pag.: 1 - lei -

| COD | DENUMIRE INDICATORI | An precedent | An curent |
|--------|---|--------------|---------------|
| 0 | MUNICIPIUL BUCURESTI | | |
| 02002 | 1.Venituri din impozite, taxe, contributii de asigurari si alte venituri ale bugetelor (ct.7300100+7300200+7310100+7310200+7320100+7330000+7340000+7350100+7350200+7350300+7350400+7350500+7350600+7360100+7390000+7450100+7450200+7450300+7450400+7450500+7450900+7460100+7460200+7460300+7460900) | 690.260.477 | 702.124.607 |
| 02003 | 2.Venituri din activitati economice (ct.7210000+7220000+7510100+7510200+/-7090000) | | 60.046.356 |
| 02004 | 3.Finantari, subventii, transferuri, alocatii bugetare cu destinatie speciala (ct.7510500+7710000+7720100+7720200+7740100+7740200+7750000+7760000+7780000+7790101+7790109) | 169.260.435 | 214.392.671 |
| 02005 | 4.Alte venituri operationale (ct.7140000+7180000+7500000++7510300+7510400+7810200+7810300+7810401+7810402+7770000) | 70.712.507 | 5.153.910 |
| 02006 | TOTAL VENITURI OPERATIONALE (rd.02+03+04+05) | 930.233.419 | 981.717.544 |
| 02008 | 1.Salarii si contributiile sociale aferente angajatilor (ct.6410000+6420000+6450100+6450200+6450300+6450400+6450500+6450600+6450800+6460000+6470000) | 184.659.088 | 218.304.183 |
| 02009 | 2.Subventii si transferuri (ct.6700000+6710000+6720000+6730000+6740000+6750000+6760000+6770000+6780000+6790000) | 93.356.926 | 115.615.975 |
| 02010 | 3.Stocuri, consumabile, lucrari si servicii executate de terti (ct.6010000+6020100+6020200+6020300+6020400+6020500+6020600+6020700+6020800+6020900+6030000+6060000+6070000+6080000+6090000+6100000+6110000+6120000+6130000+6140000+6220000+6230000+6240100+6240200+6260000+6270000+6280000+6290100) | 356.635.612 | 322.131.120 |
| 02011 | 4.Cheltuieli de capital, amortizari si provizioane (ct.6290200+6810100+6810200+6810300+6810401+6810402+6820101+6820109+6820200+6890100+6890200) | 156.139.752 | 123.137.687 |
| 02012 | 5. Alte cheltuieli operationale (ct.6350000+6350100+6540000+6580101+6580109) | 24.202.711 | 263.650.954 |
| 02013 | TOTAL CHELTUIELI OPERATIONALE (rd.08+09+10+11+12) | 814.994.089 | 1.042.839.919 |
| 02015 | - EXCEDENT (rd.06-rd.13) | 115.239.330 | |
| 02016 | - DEFICIT (rd.13-rd.06) | | 61.122.375 |
| 02017 | IV.VENITURI FINANCIARE (ct.7630000+7640000+7650100+7650200+7660000+7670000+7680000+7690000+7860300+7860400) | 9.680 | 507 |
| 02018 | V. CHELTUIELI FINANCIARE (ct.6630000+6640000+6650100+6650200+6660000+6670000+6680000+6690000+6860300+6860400+6860800) | 18.940.904 | 24.044.257 |
| 02021 | - DEFICIT (rd.18-rd.17) | 18.931.224 | 24.043.750 |
| 02023 | - EXCEDENT (rd.15+20-16-21) | 96.308.106 | |
| 02024 | - DEFICIT (rd.16+21-15-20) | | 85.166.125 |
| 02025 | VIII. VENITURI EXTRAORDINARE (ct.7910000) | 786.247 | 834.959 |
| 02026 | IX. CHELTUIELI EXTRAORDINARE (ct.6900000+6910000) | 6.938.698 | 129.561 |
| 02028 | - EXCEDENT (rd.25-rd.26) | | 705.398 |
| 02029 | - DEFICIT (rd.26-rd.25) | 6.152.451 | |
| 020292 | - EXCEDENT (rd.23+28-24-29) | 90.155.655 | |
| 020293 | - DEFICIT (rd.24+29-23-28) | | 84.460.727 |
| 02031 | - EXCEDENT (rd.29-22-25-26-27-28) | 90.155.655 | |
| 02032 | - DEFICIT (rd.29-3+29-4) | | 84.460.727 |



[Handwritten signature]

ANEXA 3.


DIRECTIA GENERALA A
FINANTELOR PUBLICE MUNICIPIUL BUCURESTI

SITUATIA FLUXURILOR DE TREZORERIE

31.12.2016

pag. 1 - lei -

| DENUMIRE INDICATORI | Total | Casa ct. 5110101 | Buget de stat ct. 5200100/ 7700000 | Buget local ct. 5210100/ 7700000 | Buget asigurari sociale de stat ct. 5250101+/ 5250102/ 7700000 | Buget asigurari pentru somaj ct. 5740101+/ 5740102/ 7700000 | Buget Fond national unic de asigurari sociale de sanatate ct. 5710100/ 7700000 | Buget Fond pentru mediu ct. 5750100/ 7700000 | Buget Trezorerie statului ct. 5240100/ 7700000 | Buget Instituti publice finantate integral din venituri proprii ct. 5600101/ 7700000 | Buget Instituti publice finantate din venituri si subvenii ct. 5610101/ 7700000 | Buget activitati financiare din venituri proprii si activitati de privatizare ct. 5620101/ 7700000 | Buget Imprumuturi interne si externe ct. 5130101+/ 5160101+/ 5170101/ 7700000 | Buget fonduri externe nerambursabile (sursa D) ct. 5150103/ 7700000 | Alte disponibilitati (ct.5XX) |
|---|---------------|------------------|------------------------------------|----------------------------------|--|---|--|--|--|--|---|--|---|---|-------------------------------|
| 03002 1. Incasari | 1.405.502.486 | 104.022.237 | | 853.524.542 | | | | | | | 28.933.974 | 12.896.583 | 387.015.379 | 471.030 | 14.038.819 |
| 03003 2. Plati | 802.997.598 | 104.022.237 | 1.033.218 | 646.520.364 | | | | | | | 27.834.236 | 12.498.714 | | 750.797 | 13.702.170 |
| 03004 3. Numerar net din activitatea operationala | | | | | | | | | | | | | | | |
| 03004 (rd.02-rd.03) | 583.604.948 | | -1.033.218 | 209.995.578 | | | | | | | | | | | |
| 03006 1. Incasari | 334.959 | | | 814.939 | | | | | | | | | | | |
| 03007 2. Plati | 461.294.488 | | | 90.592.073 | | | | | | | | | | | |
| 03008 3. Numerar net din activitatea de investitii | | | | | | | | | | | | | | | |
| 03008 (rd.06-07) | -460.889.529 | | | 549.757.114 | | | | | | | | | | | |
| 03011 2. Plati | 64.286.809 | | 1.033.218 | 64.286.809 | | | | | | | | | | | |
| 03012 3. Numerar net din activitatea de finantare | | | | | | | | | | | | | | | |
| 03012 (rd.10-rd.11) | -44.286.809 | | | 44.286.809 | | | | | | | | | | | |
| 03013 IV.CRESTEREA (DESCREREA) NETA DE NUMERAR SI ECHIVALENT DE NUMERAR | | | | | | | | | | | | | | | |
| 03013 (rd.04+rd.08+rd.12) | 75.278.810 | | | 54.931.655 | | | | | | | | | | | |
| 03014 V. NUMERAR SI ECHIVALENT DE NUMERAR LA INCEPUTUL ANULUI | | | | | | | | | | | | | | | |
| 03014 -sume recuperate din excedentul anului precedent/sume virate din fondul spriahului in excedent** | 149.845.608 | | | 270.423,09 | | | | | | | | | | | |
| 03014 -sume utilizate din excedentul anului precedent/sume transferate din excedent la bugetul local/sume transferate din excedent pentru constituirea de depozite in trezorerie*** | 2.633.413 | | | 1.700.547 | | | | | | | | | | | |
| 030143 fiecele anului precedent** | | | | | | | | | | | | | | | |
| 03015 VINUMERAR SI ECHIVALENT DE NUMERAR LA SFARSITUL PERIOADEI (rd.13+rd.14+rd.14.1-rd.14.2-rd.14.3) | 141.731.698 | | -1.033.218 | 51.653.846 | | | | | | | | | | | |
| 03015 | 81420.500 | | | | | | | | | | | | | | |



Conducatorul institutiei
financiar-contabil

Conducatorul compartimentului
financiar-contabil

Stampa circulara a Municipality of Bucharest, Sector 3, with a handwritten signature and a date stamp.

SITUATIA FLUXURILOR DE TREZORERIE

pag.: 1 - lei -

| COD | DENUMIRE INDICATORI | Total | Casa in valuta | Alte disponibilitati |
|-------|--|------------|----------------|----------------------|
| 0 | MUNICIPIUL BUCURESTI | | | |
| 04002 | 1. Incasari | 1.617.690 | | 1.617.690 |
| 04003 | 2. Plati | 4.318.153 | | 4.318.153 |
| 04004 | 3. Numerar net din activitatea operationala (rd.02-rd.03) | -2.700.463 | | -2.700.463 |
| 04013 | IV CRESTEREA (DESCRESTEREA) NETA DE NUMERAR SI ECHIVALENT DE NUMERAR (rd.04+rd.08+rd.12) | -2.700.463 | | -2.700.463 |
| 04014 | V NUMERAR SI ECHIVALENT DE NUMERAR LA INCEPUTUL PERIOADEI | 3.570.602 | | 3.570.602 |
| 04017 | VI NUMERAR SI ECHIVALENT DE NUMERAR LA FINELE PERIOADEI (rd.13+14+15+16) | 870.139 | | 870.139 |

Conducatorul institutiei

Conducatorul compartimentului financiar-contabil




Unitatea administrativ-teritoriala: 4420465 CONSILIUL LOCAL AL SECTORULUI 3 BUCURESTI

Situatia actiunilor/partilor sociale detinute direct/indirect de catre UAT, la operatorii economici

| Nr. Crt. | Operatorul Economic la care Unitatea administrativ teritoriala este actionar direct sau indirect | | | | | Unitatea Administrativ teritoriala este actionara | | Valoarea actiunilor/partilor sociale din capitalul social al operatorului economic, detinute de catre unitatea administrativ teritoriala (lei) | | Ponderea in Capitalul social al operatorului economic |
|---|--|--|-------------------------------------|-------------------------------------|---|---|----------|--|----------|---|
| | Cod unic de identificare | Cod CAEN al activitatii principale a operatorului economic | Denumirea operatorului Economic | Tip operator (SRL, SA,ASO, RA, RAS) | Capitalul social al operatorului economic (lei) | Direct | Indirect | Direct | Indirect | |
| 1 | 2 | 3 | 4 | 5 | 6 | 7 | 8 | 9 | 10 | 11 = 9 / 6*100 11 = 10 / 6*100 |
| 1 | 31012790 | 6832 | SC ADMINISTRARE ACTIVE SECTOR 3 SRL | SRL | 10.000,00 | Direct | | 10.000,00 | | 100,000 |
| 2 | 10020943 | 8130 | SC ADPB SA | SA | 14.390.920,60 | Direct | | 13.909.084,00 | | 96,650 |
| 2 Operator(i) economic(i) la care UAT detine actiuni/parti sociale | | | | | | Total valoare actiuni raportate la data: 31-12-2016: | | 13.919.084,00 | | |

Conducatorul institutiei,



Conducatorul compartimentului financiar-contabilitate,

Nota:


col 1 = cel din care face parte unitatea administrativ teritoriala (UAT);

col 7 = UAT este actionar direct la operatorul economic(Op.Ec): situatia in care o UAT detine in nume propriu actiuni sau parti sociale la un Op.Ec

col 8 = UAT este actionar INDIRECT la Op.Ec: situatia in care un Op.Ec, la care o UAT detine in nume propriu, integral sau majoritar, actiuni sau parti sociale, este actionar sau detine parti sociale la un alt Op.Ec;

In municipiul Bucuresti, autoritatile administratiei publice locale de la nivelul sectoarelor raporteaza operatorii economici la care administreaza/controleaza actiuni sau parti sociale, potrivit hotararilor Consiliului General al Municipiului Bucuresti;

col 4 = Operator economic: societate comerciala la care o UAT detine actiuni sau parti sociale; regii autonome in subordinea autoritatilor administratiei publice locale (RAS).



Situatia actiunilor/partilor sociale detinute direct/indirect de catre UAT, la operatorii economici

28-03-2017

| Nr. Crt. | Operatorul Economic la care Unitatea administrativ teritoriala este actionar direct sau indirect | | | | | Unitatea Administrativ teritoriala este actionara | | Valoarea actiunilor/partilor sociale din capitalul social al operatorului economic, detinute de catre unitatea administrativ teritoriala (lei) | | Ponderea in Capitalul social al operatorului economic $11 = 9/6 \cdot 100$ $11 = 10/6 \cdot 100$ |
|---|--|--|-------------------------------------|-------------------------------------|---|---|----------|--|-------------|--|
| | Cod unic de identificare | Cod CAEN al activitatii principale a operatorului economic | Denumirea operatorului Economic | Tip operator (SRL, SA,ASO, RA, RAS) | Capitalul social al operatorului economic (lei) | Direct | Indirect | Direct | Indirect | |
| 1 | 2 | 3 | 4 | 5 | 6 | 7 | 8 | 9 | 10 | |
| 1 | 31012790 | 6832 | SC ADMINISTRARE ACTIVE SECTOR 3 SRL | SRL | 10.000,00 | Direct | | 10.000,00 | 0,00 | 100,000 |
| 2 | 10020943 | 8130 | SC ADPB SA | SA | 14.390.920,60 | Direct | | 13.909.084,00 | 0,00 | 96,650 |
| 2 Operator(i) economic(i) la care UAT detine actiuni/parti sociale | | | | | | Total valoare actiuni raportate la data: 31-12-2016: | | 13.919.084,00 | 0,00 | |

Conducatorul institutiei,

Conducatorul compartimentului financiar-contabilitate,

Nota:

col 1 = denumirea unitatii administrativ teritoriale (UAT);

col 7 = UAT este actionar direct la operatorul economic(Op.Ec): situatia in care o UAT detine in nume propriu actiuni sau parti sociale la un Op.Ec

col 8 = UAT este actionar INDIRECT la Op.Ec: situatia in care un Op.Ec, la care o UAT detine in nume propriu, integral sau majoritar, actiuni sau parti sociale, este actionar sau detine parti sociale la un alt Op.Ec;

In municipiul Bucuresti, autoritatile administratiei publice locale de la nivelul sectoarelor raporteaza operatorii economici la care administreaza/controleaza actiuni sau parti sociale, potrivit hotararilor Consiliului General al Municipiului Bucuresti;

col 4 = Operator economic: societate comerciala la care o UAT detine actiuni sau parti sociale; regii autonome in subordinea autoritatilor administratiei publice locale (RAS).

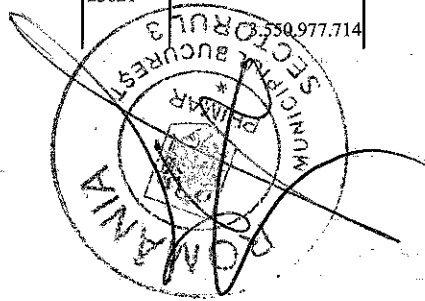


**Situatia modificarilor in structura
activelor nete/capitalurilor**

Anexa 34

pag: 1 -lei-

| Denumirea elementului de capital | Cod | Sold la inceputul anului | Cresteri | Reduceri | Sold la sfarsitul anului |
|--|-------|--------------------------------|---------------|---------------|--------------------------------|
| A | B | 1 | 2 | 3 | 4 |
| MUNICIPIUL BUCURESTI | 0 | | | | |
| Fondul bunurilor care alcatuiesc domeniul public al unitatilor administrativ- teritoriale (ct.1030000) | 25004 | 2.957.800.850 | 250.526.350 | 74.479.213 | 3.133.847.987 |
| Rezerve din reevaluare (ct.1050100,1050200, 1050300,1050400,1050500) | 25006 | 193.757.544 | 43.011.587 | 43.810.447 | - 192.958.684 |
| Rezultatul reportat (ct.1170000 - sold creditor) | 25017 | 310.345.144 | 2.405.621.119 | 2.464.755.560 | 251.210.703 |
| Rezultatul patrimonial al exercitiului (ct.1210000 - sold creditor) | 25019 | 89.074.176 | | 89.074.176 | |
| Rezultatul patrimonial al exercitiului (ct.1210000 - sold debitor) | 25020 | | 2.782.068.729 | 2.696.554.784 | 85.513.945 |
| Total capitaluri proprii(rd.01 la 17 - rd.18+rd.19-rd.20) | 25021 | 5.509.977.714 | | | 3.492.503.429 |



[Handwritten signature]



SITUATIA ACTIVELOR FIXE AMORTIZABILE


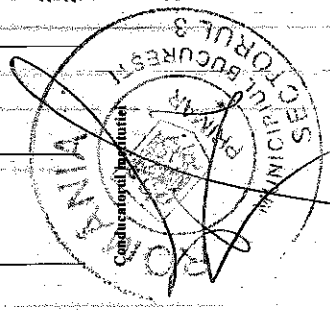
Anexa 35a - lei -

| DENUMIREA ACTIVELOR FIXE | Cod | Existenta la | | SOLD LA INCEPUTUL ANULUI | CRESTERI | | | | | alte cai |
|--|------|--------------|---|--------------------------------|--------------------|-----------------------------|-------------------------|---|-------------------------|-------------|
| | | 31.12.2016 | | | TOTAL din care: | diferente din reevaluare | achizitii ^{*)} | transferuri primite cu titlu gratuit | donatii sponsorizari | |
| A | B | 1 | 2 | 3 | 4=5+6+7+8+9 | 5 | 6 | 7 | 8 | 9 |
| MUNICIPIUL BUCURESTI | | | | | | | | | | |
| Concesiuni, brevete, licente, marci comerciale, drepturi si active similare (ct.2050000) | 003 | | | 6.218.605 | 2.322.749 | | 2.322.749 | | | |
| Alte active fixe necorporale(ct.2080100,2080200) | 004 | | | 8.592.504 | 3.133.223 | | 3.133.223 | | | |
| TOTAL | 005 | | | 14.801.109 | 5.455.972 | | 5.455.972 | | | |
| ACTIVE FIXE CORPORALE | 007 | | | | | | | | | |
| Amenajari la terenuri (ct.2110200) | 008 | | | 63.193.336 | 1.630.790 | | | | | |
| Construcții (ct.212) din care: | 008 | | | 193.020.842 | 36.287.827 | | 36.287.827 | | | |
| -alte active fixe încadrate în grupa construcții (ct.2120901), din care: | 016 | | | | | | | | | 1.630.790 |
| - locuinte ANL | 0161 | | | 193.020.842 | 36.287.827 | | 36.287.827 | | | |
| 017 | | | | 75.103.319 | | | | | | |
| Instalatii tehnice, mijloace de transport, animale si plantatii (ct.2130100,2130200, 2130300,2130400) | 018 | | | 56.287.325 | 7.897.563 | | 2.841.341 | | | |
| Mobilier, aparatura birou, echipamente de protectie a valorilor umane si mate- riale si alte active fixe corporale (ct.2140000) | 019 | | | 320.787.770 | 32.275.968 | | 16.603.945 | | | 8.796.004 |
| TOTAL | 019 | | | 632.289.073 | 78.092.776 | | 48.221.096 | | | 10.425.794 |
| TOTAL ACTIVE FIXE | 020 | | | 647.070.182 | 83.548.148 | | 24.901.258 | | | 10.425.794 |



| DENUMIREA ACTIVELOR FIXE | Cod | REDUCERI | | | | | | | | | | Ajustari de valoare (amortizari si ajustari pentru depreciere) | | | Valoarea contabila neta, din care: | | | | | |
|---|-----|----------------------|-----------------------------------|----------------------------|--------------------------|------------------------------------|---------|-------------|--------------------------------|--------------------------------|------------|--|-------------|----------------|------------------------------------|----------------|----------------|-----------------------------------|------------------------------|---|
| | | TOTAL din care: | Diferente din reevaluare**) | Eliminare amortizare**) | dismembrari si cesari | transfaceri cu titlu gratuit | vanzari | alte cai | SOLD LA SFARSITUL ANULUI | Sold la inceputul anului | Cresteri | Reduceri | 20 | 21-18+19-20 | 22=17-21+23-24 | 23=17-21+22-24 | 24=17-21+22-23 | Domeniul privat al statului | Domeniul privat al UAT | Proprietatea privata a institutiilor publice |
| A | B | 10-11+12+13+14+15+16 | 11 | 12 | 13 | 14 | 15 | 16 | 17-21+10 | 18 | 19 | 20 | 21-18+19-20 | 22=17-21+23-24 | 23=17-21+22-24 | 24=17-21+22-23 | | | | |
| MUNICIPIUL BUCURESTI | | | | | | | | | | | | | | | | | | | | |
| Concesiuni, brevete, licente, marci comerciale, drepturi si active similare (c.2050000) | 003 | 108.102 | | | | | | 108.102 | 8.432.250 | 1.871.260 | 1.963.633 | 225.540 | 3.808.369 | 225.540 | | | | | | 4.822.889 |
| Alte active fixe | 004 | 108.102 | | | | | | 108.102 | 11.715.727 | 4.828.860 | 1.089.742 | 156.041 | 5.574.581 | 156.041 | | | | | | 6.144.146 |
| TOTAL | 005 | | | | | | | | 20.147.979 | 6.500.140 | 3.062.375 | 381.581 | 9.180.934 | 381.581 | | | | | | 10.987.045 |
| ACTIVE FIXE CORPORALE | 007 | | | | | | | | | | | | | | | | | | | |
| Amenajari la terenuri (c.2110200) | 008 | 1.506.398 | | | | | | 1.506.398 | 68.317.728 | 10.658.829 | 3.500.544 | 8.865 | 14.151.708 | 8.865 | | | | | | 48.166.820 |
| Constructii (c.212) din care: | 016 | 24.801.612 | | | | | | 24.801.612 | 204.506.857 | 14.828.931 | 4.988.681 | | 18.617.512 | | | | | | | 184.889.345 |
| alte active fixe incastrate in grupa constructiilor (c.2120801), din care: | 016 | 24.801.612 | | | | | | 24.801.612 | 204.506.857 | 14.828.931 | 4.988.681 | | 18.617.512 | | | | | | | 184.889.345 |
| - locuinte ANL | 017 | | | | | | | | 75.103.319 | | | | | | | | | | | |
| Instalatii tehnice, mijloace de transport, animale si plantatii (c.2130100, 2130200, 2130300, 2130400) | 018 | 2.018.370 | | | | | | 2.018.370 | 61.146.518 | 37.793.348 | 7.078.556 | 945.847 | 43.926.067 | 945.847 | | | | | | 17.220.451 |
| Mobilier, aparatura birou, echipamente de protectie a valorilor umane si mate- riale si alte active fixe corporale (c.2140000) | 019 | 28.325.380 | | | | | | 28.325.380 | 353.063.766 | 210.325.298 | 31.122.405 | 1.161.599 | 240.296.104 | 1.161.599 | | | | | | 112.777.862 |
| TOTAL | 020 | 28.435.482 | | | | | | 28.435.482 | 682.034.889 | 273.407.406 | 46.690.066 | 2.118.111 | 317.984.391 | 2.118.111 | | | | | | 364.053.478 |
| TOTAL ACTIVE FIXE | | | | | | | | | 702.182.648 | 278.907.546 | 63.752.471 | 2.487.692 | 327.162.325 | 2.487.692 | | | | | | 375.020.528 |


Conducatorul compartimentului
financiar contabil




SITUATIYA ACTIVELOR FIXE NEAMORTIZABILE

Anexa 35b - lei -

| DENUMIREA ACTIVELOR FIXE | Cod | Existenta la 31.12.2016 | | | SOLD LA INCEPUTUL ANULUI | CRESTERI | | | | | | | | | | | | |
|---|----------|----------------------------|----|----|--------------------------------|--------------------|-----------------------------|-----------|--|--------------------------|-------------|---|---|---|---|--------------|---|-------------|
| | | UM | UM | UM | | TOTAL din care: | diferente din reevaluare | achizitii | transferuri/ prime cu titlu gratuit | donatii, sponsorizari | alte cai | | | | | | | |
| | | | | | | | | | | | | 1 | 2 | 3 | 4 | 5=6+7+8+9+10 | 6 | 7 |
| A | B | | | | | | | | | | | | | | | | | |
| MUNICIPIUL BUCURESTI | | | | | | | | | | | | | | | | | | |
| ACTIVE FIXE CORPORALE | 006 | | | | 489.339.639 | | | | | | | | | | | | | 103.206.747 |
| Amplasari la terenuri (ct.2110200) | | | | | 1.472.060.247 | | | | 118.937.348 | | | | | | | | | 178.263.461 |
| Terenuri (ct.2110100) | 007 | | | | 996.410.964 | | | | 184.977.221 | 6.723.760 | 15.730.601 | | | | | | | |
| Constructii (ct.212) din care: | 008 | | | | | | | | | | | | | | | | | |
| alte active fixe incadrate in grupa constructii (ct.2120901) | 016 | | | | 996.410.964 | | | | 184.977.221 | 6.723.760 | | | | | | | | 178.263.461 |
| Active fixe corporale in curs de exe- cutie (ct.2310000) | 019 | | | | 205.223.875 | | | | 421.170.752 | | | | | | | | | 281.460.208 |
| TOTAL | 021 | | | | 3.163.024.725 | | | | 725.085.321 | 6.723.760 | 436.901.353 | | | | | | | 281.460.208 |
| TOTAL ACTIVE FIXE | 022 | | | | 3.163.024.725 | | | | 725.085.321 | 6.723.760 | 436.901.353 | | | | | | | 281.460.208 |



| DENUMIREA ACTIVELOR FIXE | Cod | REDUCERI | | | | | | SOLD LA SFARSTITUL ANULUI | Valoarea aferenta activelor fixe neamortizabile | | | | | | |
|--|-----|--------------------|------------|-------------|-------------|---------|-------------|--------------------------------------|--|--|---|---|--|---|--|
| | | 11=12+13+14+15+16 | 12 | 13 | 14 | 15 | 16 | | 17=4+5+11 17=18+19+20+21+22+23+24 | 18 | 19 | 20 | 21 | 22 | 23 |
| | | TOTAL din care: | Reevaluare | dezmembrari | transferuri | vanzari | alte caz | | Fondul activelor fixe necorporale ct.10000000 | Domeniul public al statului ct.10100000 | Domeniul privat al statului ct.1020101 | Proprietatea privata a institutiilor publice ct.1020102 | Domeniul public al U.A.T. ct.10300000 | Domeniul privat al U.A.T. ct.1040101 | Proprietatea privata a institutiilor publice din administratia locala ct.1040102 |
| A | B | | | | | | | 17=4+5+11 17=18+19+20+21+22+23+24 | | | | | | | |
| MUNICIPIUL BUCURESTI | | | | | | | | | | | | | | | |
| ACTIVE FIXE CORPORALE | 006 | | | | | | | 489.339.639 | | | | | 489.339.639 | | |
| Amplasari la terenuri (ct.2110200) | 007 | 127.867.432 | 43.810.447 | | | | 84.056.985 | 1.590.987.595 | | | | | 1.590.987.595 | | |
| Terenuri (ct.2110100) | 008 | | | | | | | 1.063.520.753 | | | | | 1.063.520.753 | | |
| Constructii (ct.212) din care: | 016 | 127.867.432 | 43.810.447 | | | | 84.056.985 | 1.063.520.753 | | | | | 1.063.520.753 | | |
| Bile active fixe incadrate in grupa constructii (ct.2120801) | 019 | | | | | | | 223.826.843 | | | | | | | |
| Active fixe corporale in curs de executie (ct.2310000) | 021 | 402.567.764 | | | | | 402.567.764 | 3.357.674.830 | | | | | 3.133.847.987 | | |
| TOTAL | 022 | 530.435.216 | 43.810.447 | | | | 486.624.769 | 3.357.674.830 | | | | | 3.133.847.987 | | |
| TOTAL ACTIVE FIXE | | 530.435.216 | 43.810.447 | | | | 486.624.769 | 3.357.674.830 | | | | | 3.133.847.987 | | |




Conducatorul compartimentului
financiar-contrabil




CONTUL DE EXECUTIE AL BUGETULUI LOCAL - VENITURI
SECTIUNEA DE FUNCTIONARE
31.12.2016

| Capi- tot | Sub- capi- tot | Pa- ra- gra- ful | Ar- ti- col | Ali- ne- at | Denumire indicator | Prevederi bugetare | | Prevederi bugetare definitive | Drepturi constatate | | | Incasari realizate | Stingeri pe alte cai decat incasari | Drepturi constatate de incasat | |
|--------------|----------------------|---------------------------|-------------------|-------------------|---|-----------------------|---|-------------------------------------|---------------------|-----------------------|--------------------|-----------------------|---|--------------------------------------|---|
| | | | | | | initiale | 1 | | Total, din care: | din ani precedenti | din anul curent | | | | 6 |
| | | | | | B | | | | | | | | | | |
| 0001 | 02 | | | | TOTAL VENITURI-BUGET LOCAL | 797.880.910 | 1 | 823.689.640 | 3-4+5 | 4 | 5 | 6 | 7 | 8-3-6-7 | |
| 0002 | | | | | I. VENITURI CURENTE | 763.800.910 | | 785.297.400 | 1.116.492.104 | 346.474.780 | 770.017.324 | 753.774.944 | | 362.717.160 | |
| 0003 | | | | | A. VENITURI FISCALE | 741.860.910 | | 768.072.910 | 1.079.251.327 | 346.474.780 | 732.776.547 | 716.534.167 | | 362.717.160 | |
| 0004 | | | | | A1. IMPOZIT PE VENIT, PROFIT SI CASTIGURI DIN CAPITAL | 381.359.910 | | 381.359.910 | 936.952.521 | 234.961.830 | 701.990.691 | 696.321.903 | | 240.630.618 | |
| 0300 | | | | | A1.2 IMPOZIT PE VENIT, PROFIT SI CASTIGURI DIN CAPITAL DE LA PERSOANE FIZICE | 381.359.910 | | 381.359.910 | 314.248.983 | | 314.248.983 | 314.248.983 | | | |
| 0402 | | | | | COTE SI SUME DEFALCATE DIN IMPOZITUL PE VENIT | 381.359.910 | | 381.359.910 | 314.248.983 | | 314.248.983 | 314.248.983 | | | |
| 01 | | | | | Cote defalcate din impozitul pe venit | 209.670.000 | | 209.670.000 | 199.224.185 | | 199.224.185 | 199.224.185 | | | |
| 04 | | | | | Sume alocate din cotele defalcate din impozitul pe venit pentru echilibrarea bugetelor locale | 171.689.910 | | 171.689.910 | 115.624.798 | | 115.024.798 | 115.024.798 | | | |
| 0700 | 02 | | | | A3 IMPOZITE SI TAXE PE PROPRIETATE | 180.470.000 | | 127.798.000 | 265.407.072 | 133.578.754 | 131.828.318 | 129.970.781 | | 135.436.291 | |
| 0702 | | | | | IMPOZITE SI TAXE PE PROPRIETATE | 180.470.000 | | 127.798.000 | 265.407.072 | 133.578.754 | 131.828.318 | 129.970.781 | | 135.436.291 | |
| 01 | | | | | Impozit si taxa pe cladiri | 113.870.000 | | 109.170.000 | 232.548.114 | 121.625.863 | 110.922.251 | 110.968.970 | | 121.579.144 | |
| 01 | | | | | Impozit pe cladiri de la persoane fizice | 31.070.000 | | 31.270.000 | 50.805.480 | 17.130.896 | 33.672.584 | 32.655.998 | | 18.147.482 | |
| 02 | | | | | Impozit si taxa pe cladiri de la persoane juridice | 81.800.000 | | 77.900.000 | 181.744.634 | 104.494.967 | 77.249.667 | 78.312.972 | | 103.431.662 | |
| 02 | | | | | Impozit si taxa pe teren | 48.600.000 | | 10.300.000 | 23.096.075 | 11.119.718 | 11.976.357 | 10.432.551 | | 12.663.524 | |
| 01 | | | | | Impozit pe terenuri de la persoane fizice | 2.600.000 | | 3.800.000 | 9.842.836 | 5.183.601 | 4.358.935 | 3.869.723 | | 6.072.813 | |
| 02 | | | | | Impozit si taxa pe teren de la persoane juridice | 6.800.000 | | 6.500.000 | 13.155.691 | 5.936.117 | 7.617.374 | 6.562.780 | | 6.590.711 | |
| 03 | | | | | Impozitul pe terenul extravilan | | | | 48 | | 48 | 48 | | | |




| Capi- tot | Sub- capi- tot | Pa- ra- gra- ful | Ar- ti- col | Al- ti- col | Denumire indicator | Prevederi bugetare initiale | Prevederi bugetare definitive | Drepturi constatate | | | Incasari realizate | Stingeri pe alte cai decat incasari | Drepturi constatate de incasat |
|--------------|----------------------|---------------------------|-------------------|-------------------|--|-----------------------------------|-------------------------------------|---------------------|------------------------|--------------------|-----------------------|---|--------------------------------------|
| | | | | | | | | Total, din care: | din anii precedenti | din anul curent | | | |
| A | | | | | B | 1 | 2 | 3=4+5 | 4 | 5 | 6 | 7 | 8=3-6-7 |
| 0702 | 03 | | | | Taxe judiciare de timbru si alte taxe de timbru | 6.500.000 | 6.128.000 | 3=4+5 | 4 | 5 | 6 | 7 | 8=3-6-7 |
| | 50 | | | | Alte impozite si taxe pe proprietate | 700.000 | 2.200.000 | 6.457.996 | | 6.457.996 | 6.457.996 | | |
| | 1000 | 02 | | | A4 IMPOZITE SI TAXE PE BUNURI SI SERVICII | 222.331.000 | 249.915.000 | 3.304.887 | 833.173 | 2.471.714 | 2.111.264 | | 1.193.623 |
| | 1102 | | | | SUME DEFALCATE DIN TVA | 182.441.000 | 210.325.000 | 345.861.162 | 99.404.207 | 246.456.955 | 242.889.758 | | 102.971.404 |
| | 02 | | | | Sume defalcate din taxa pe valoarea adaugata pentru finantarea cheltui- lilor descentralizate la nivelul comunelor, oraselor, municipiilor, sectoarelor si Municipiului Bucuresti. | 182.441.000 | 202.343.000 | 201.502.198 | | 201.502.198 | 201.502.198 | | |
| | 09 | | | | Sume defalcate din taxa pe valoarea adaugata pentru finantarea invatamantului particular sau confesional acreditat | | | 195.267.309 | | 195.267.309 | 195.267.309 | | |
| 1202 | | | | | ALTE IMPOZITE SI TAXE GENERALE PE BUNURI SI SERVICII | | 7.982.000 | 6.234.889 | | 6.234.889 | 6.234.889 | | |
| | 07 | | | | Taxe hoteliere | 510.000 | 710.000 | 915.399 | 301.848 | 613.551 | 670.223 | | 245.176 |
| 1502 | | | | | TAXE PE SERVICII SPECIFICE | 180.000 | 710.000 | 915.399 | 301.848 | 613.551 | 670.223 | | 245.176 |
| | 01 | | | | Impozit pe spectacole | 180.000 | 380.000 | 499.135 | 57.350 | 441.785 | 430.076 | | 69.059 |
| 1602 | | | | | TAXE PE UTILIZAREA BUNURILOR, AUTORIZAREA UTILIZARI BUNURILOR SAU PE DESFASURAREA DE ACTIVITATI | 330.000 | 380.000 | 499.135 | 57.350 | 441.785 | 430.076 | | 69.059 |
| | 02 | | | | Impozit pe mijloacele de transport | 39.000.000 | 38.500.000 | 142.944.430 | 99.045.009 | 43.899.421 | 40.287.261 | | 102.657.169 |
| | 01 | | | | Impozit pe mijloacele de transport detinute de persoane fizice*) | 32.600.000 | 30.900.000 | 134.573.846 | 99.045.009 | 35.528.837 | 31.916.677 | | 102.657.169 |
| | 02 | | | | Impozit pe mijloace de transport | 17.700.000 | 17.500.000 | 76.104.233 | 59.165.370 | 16.938.863 | 18.261.703 | | 57.842.530 |




| Capi- tol | Sub- capi- tol | Pa- ra- gra- ful | Ar- ti- col | Ali- ne- at | Denumire indicator | Prevederi bugetare initiale | Prevederi bugetare definitive | Drepturi constatate | | | Incasari realizate | Stingeri pe alte cai decat incasari | Drepturi constatate de incasat |
|--------------|----------------------|---------------------------|-------------------|-------------------|--|-----------------------------------|-------------------------------------|---------------------|-----------------------|--------------------|-----------------------|---|--------------------------------------|
| | | | | | | | | Total, din care: | din ani precedenti | din anul curent | | | |
| A | | | | | B | 1 | 2 | 3=4+5 | 4 | 5 | 6 | 7 | 8=3-6-7 |
| 1602 | 02 | 02 | | | deținute persoane de juridice*) | 14.900.000 | 13.400.000 | 58.469.613 | 39.879.639 | 18.589.974 | 13.654.974 | | 44.814.639 |
| | 03 | | | | Taxe si tarife pentru eliberarea de licente si autorizatii de functionare | 6.400.000 | 7.600.000 | 8.370.584 | | 8.370.584 | 8.370.584 | | |
| 1800 | 02 | | | | A6. ALTE IMPOZITE SI TAXE FISCALE | 7.700.000 | 9.000.000 | 11.435.304 | 1.978.869 | 9.456.435 | 9.212.381 | | 2.222.923 |
| 1802 | | | | | ALTE IMPOZITE SI TAXE FISCALE | 7.700.000 | 9.000.000 | 11.435.304 | 1.978.869 | 9.456.435 | 9.212.381 | | 2.222.923 |
| | 50 | | | | Alte impozite si taxe | 7.700.000 | 9.000.000 | 11.435.304 | 1.978.869 | 9.456.435 | 9.212.381 | | 2.222.923 |
| 2900 | 02 | | | | C. VENITURI NEFISCALE | 21.940.000 | 18.224.490 | 142.298.806 | 111.512.950 | 30.785.856 | 20.212.264 | | 122.086.542 |
| 3000 | | | | | C1. VENITURI DIN PROPRIETATE | 4.600.000 | 4.600.000 | 4.804.990 | | 4.804.990 | 4.804.990 | | |
| 3002 | | | | | VENITURI DIN PROPRIETATE | 4.600.000 | 4.600.000 | 4.804.990 | | 4.804.990 | 4.804.990 | | |
| | 05 | | | | Venituri din concesiuni si inchirieri | 4.600.000 | 4.600.000 | 4.804.990 | | 4.804.990 | 4.804.990 | | |
| | 30 | | | | Alte venituri din concesiuni si inchirieri de catre institutiile publice | 4.600.000 | 4.600.000 | 4.804.990 | | 4.804.990 | 4.804.990 | | |
| 3300 | 02 | | | | C2. VANZARI DE BUNURI SI SERVICII | 17.340.000 | 13.624.490 | 137.493.816 | 111.512.950 | 25.980.866 | 15.407.274 | | 122.086.542 |
| 3302 | | | | | VENITURI DIN PRESTARI DE SERVICII SI ALTE ACTIVITATI | 17.340.000 | 13.624.490 | 137.493.816 | 111.512.950 | 25.980.866 | 15.407.274 | | 122.086.542 |
| | 08 | | | | Venituri din prestari de servicii | 1.550.000 | 1.540.000 | 1.759.802 | 143.350 | 1.616.452 | 1.620.611 | | 139.191 |
| | 10 | | | | Contributia parintilor sau sustinatorilor legali pentru intretinerea copiilor in crese | 30.000 | 480.000 | 498.317 | | 498.317 | 498.317 | | |
| | 28 | | | | Venituri din recuperarea cheltuielilor de judecata, imputatii si despagubiri | 1.000.000 | 1.060.000 | 1.119.161 | | 1.119.161 | 1.119.161 | | |
| 3402 | | | | | VENITURI DIN TAXE ADMINISTRATIVE, ELIBERARI PERMISE | 2.300.000 | 2.300.000 | 2.399.941 | | 2.399.941 | 2.399.941 | | 139.191 |
| | 02 | | | | Taxe extrajudiciare de timbru | 2.300.000 | 2.300.000 | 2.399.941 | | 2.399.941 | 2.399.941 | | |
| 3502 | | | | | AMENZI, PENALITATI SI CONFISCARI | 13.300.000 | 17.562.000 | 140.913.345 | 111.369.600 | 29.543.745 | 18.965.994 | | 121.947.351 |
| | 01 | | | | Venituri din amenzi si alte sanctiuni | 13.300.000 | 17.562.000 | 140.913.345 | 111.369.600 | 29.543.745 | 18.965.994 | | 121.947.351 |



| Capi- tot | Sub- capitol | Pa- ra- gra- ful | Ar- ti- col | Al- te | Denumire indicator | Prevederi bugetare initiale | Prevederi bugetare definitive | Drepturi constatate | | | Incasari realizate | Singeri pe alte cai decat incasari | Drepturi constatate de incasat |
|--------------|-----------------|---------------------------|-------------------|-----------|---|-----------------------------------|-------------------------------------|---------------------|-----------------------|--------------------|-----------------------|--|--------------------------------------|
| | | | | | | | | Total, din care: | din ani precedenti | din anul curent | | | |
| A | | | | | | 1 | 2 | 3=4+5 | 4 | 5 | 6 | 7 | 8=3-6-7 |
| 3502 | 01 | | | | B aplicate potrivit dispozitiilor legale | 13.300.000 | 17.270.000 | 140.637.376 | 111.369.600 | 29.267.776 | 18.690.025 | | 121.947.351 |
| | | 02 | | | Venituri din amenzi si alte sanctiuni aplicate de catre alte institutii de specialitate | | 17.270.000 | 140.637.376 | 111.369.600 | 29.267.776 | 18.690.025 | | 121.947.351 |
| | | 50 | | | Alte amenzi, penalizati si confiscari | 13.300.000 | 292.000 | 275.969 | | 275.969 | 275.969 | | |
| 3602 | | | | | DIVERSE VENITURI | 190.000 | 3.083.980 | 3.417.798 | | 3.417.798 | 3.417.798 | | |
| | | 01 | | | Venituri din aplicarea prescriptiei extinctive | | | | | | | | |
| | | 11 | | | Venituri din ajutoare de stat recuperate | | | 64.144 | | 64.144 | 64.144 | | |
| | | 32 | | | Sume provenite din finantarea bugetara a anilor precedenti | | | 2.333 | | 2.333 | 2.333 | | |
| | | 03 | | | Sume provenite din finantarea bugetara a anilor precedenti, aferente sectiunii de functionare | | 2.973.980 | 3.244.987 | | 3.244.987 | 3.244.987 | | |
| | | 50 | | | Alte venituri | 190.000 | 2.973.980 | 3.244.987 | | 3.244.987 | 3.244.987 | | |
| 3702 | | | | | TRANSFERURI VOLUNTARE, ALTELE DECAT SUBVENTIILE | | 110.000 | 106.334 | | 106.334 | 106.334 | | |
| | | 03 | | | Varsaminte din sectiunea de functionare pentru finantarea sectiunii de dezvoltare a bugetului local (cu semnul minus) | | -10.861.490 | -10.997.070 | | -10.997.070 | -10.997.070 | | |
| 4100 | 02 | | | | IV. SUBVENTII | | -10.861.490 | -10.997.070 | | -10.997.070 | -10.997.070 | | |
| 4200 | | | | | SUBVENTII DE LA ALTE NIVELE ALE ADMINISTRATIEI PUBLICE | | 37.392.240 | 37.240.777 | | 37.240.777 | 37.240.777 | | |
| 4202 | | | | | SUBVENTII DE LA ALTE NIVELE ALE ADMINISTRATIEI PUBLICE | 34.080.000 | 37.392.240 | 37.240.777 | | 37.240.777 | 37.240.777 | | |
| | | 21 | | | SUBVENTII DE LA BUGETUL DE STAT | 34.080.000 | 37.320.000 | 37.170.729 | | 37.170.729 | 37.170.729 | | |
| | | | | | Finantarea drepturilor acordate persoanelor cu handicap | 33.885.000 | 37.183.000 | 37.099.561 | | 37.099.561 | 37.099.561 | | |




| Capi-Sub- tol capi- tol | Pa- ra- gra- ful | Gru- pa / Titlu | Ar- ti- col | Ali- ne- at | Denumire indicator | Prevederi bugetare initiale | Prevederi bugetare definitive | Drepturi constatate | | | Incasari realizate | Stingeri pe alte cai decat incasari | Drepturi constatate de incasat |
|----------------------------------|---------------------------|-----------------------|-------------------|-------------------|---|-----------------------------------|-------------------------------------|---------------------|------------------------|--------------------|-----------------------|---|--------------------------------------|
| | | | | | | | | Total, din care: | din anii precedenti | din anul curent | | | |
| A | | | | | B | 1 | 2 | 3-4+5 | 4 | 5 | 6 | 7 | 8-3-6-7 |
| 4202 | 34 | | | | Subventii pentru acordarea ajutorului pentru incalzirea locuintei cu lemne, carbuni, combustibili petrolieri | 84.000 | 84.000 | 20.703 | | 20.703 | 20.703 | | |
| 4302 | | | | | Subventii de la bugetul de stat pentru finantarea sanatatii | 111.000 | 53.000 | 50.465 | | 50.465 | 50.465 | | |
| | | | | | SUBVENTII DE LA ALTE ADMINISTRATII | | 72.240 | 70.048 | | 70.048 | 70.048 | | |
| | | | | | Sume primite de la bugetul judetului pentru plata drepturilor de care beneficiaza copiii cu cerinte educationale speciale integrati in invatamantul de masa | | 72.240 | | | | 70.048 | | |




**CONTUL DE EXECUTIE AL BUGETULUI LOCAL - VENITURI
SECTIUNEA DE DEZVOLTARE
31.12.2016**

Pag. 1 -lei-

| Capi- fol | Sub- cap- itol | Pa- ra- gra- ful | Gru- pa / Titlu col at | Ali- ne- at | Denumire indicator | Prevederi bugetare initiale | Prevederi bugetare definitive | Drepturi constatate | | | Incasari realizate | Stingeri pe alte cai decat incasari | Drepturi constatate de incasat |
|--------------|----------------------|---------------------------|------------------------------------|-------------------|---|-----------------------------------|-------------------------------------|---------------------|------------------------|--------------------|-----------------------|---|--------------------------------------|
| | | | | | | | | Total, din care: | din anii precedenti | din anul curent | | | |
| A | | | | | B | 1 | 2 | 3=4+5 | 4 | 5 | 6 | 7 | 8=3-6-7 |
| 0001 | 02 | | | | TOTAL VENITURI-BUGET LOCAL | 234.190.570 | 228.043.410 | 106.584.957 | | 106.584.957 | 106.584.957 | | |
| 0002 | | | | | I. VENITURI CURENTE | | 11.099.020 | 11.236.955 | | 11.236.955 | 11.236.955 | | |
| 2900 | | | | | C. VENITURI NEFISCALE | | 11.099.020 | 11.236.955 | | 11.236.955 | 11.236.955 | | |
| 3300 | | | | | C2. VANZARI DE BUNURI SI SERVICII | | 11.099.020 | 11.236.955 | | 11.236.955 | 11.236.955 | | |
| 3602 | | | | | DIVERSE VENITURI | | 237.530 | 239.885 | | 239.885 | 239.885 | | |
| 32 | | | | | Suma provenite din finantarea bugetara a anilor precedenti | | 237.530 | 239.885 | | 239.885 | 239.885 | | |
| 02 | | | | | Suma provenite din finantarea bugetara a anilor precedenti, aferente sectiunii de dezvoltare | | 237.530 | 239.885 | | 239.885 | 239.885 | | |
| 3702 | | | | | TRANSFERURI VOLUNTARE, ALTELE DECAT SUBVENTIILE | | 237.530 | 239.885 | | 239.885 | 239.885 | | |
| 04 | | | | | Varsaminte din sectiunea de functionare | | 10.861.490 | 10.997.070 | | 10.997.070 | 10.997.070 | | |
| 3900 | 02 | | | | II. VENITURI DIN CAPITAL | | 10.861.490 | 10.997.070 | | 10.997.070 | 10.997.070 | | |
| 3902 | | | | | VENITURI DIN VALORIFICAREA UNOR BUNURI | | 834.960 | 834.959 | | 834.959 | 834.959 | | |
| 07 | | | | | Venituri din vanzarea unor bunuri aparținând domeniului privat al statului sau al unitatilor administrative-teritoriale | | 834.960 | 834.959 | | 834.959 | 834.959 | | |
| 4100 | 02 | | | | IV. SUBVENTII | | 834.960 | 834.959 | | 834.959 | 834.959 | | |
| 4200 | | | | | SUBVENTII DE LA ALTE NIVELE ALE ADMINISTRATIEI PUBLICE | | 52.194.010 | 22.889.422 | | 22.889.422 | 22.889.422 | | |
| 4202 | | | | | SUBVENTII DE LA BUGETUL DE STAT | | 52.194.010 | 22.889.422 | | 22.889.422 | 22.889.422 | | |
| 12 | | | | | Subventii pentru reabilitarea termica a cladirilor de locuit | | 3.872.860 | 3.765.218 | | 3.765.218 | 3.765.218 | | |
| 20 | | | | | Subventii de la bugetul de stat catre | | 3.872.860 | 3.765.218 | | 3.765.218 | 3.765.218 | | |




| Capi-Sub- tol capi- ra- pa/ ti- col grat Titlu col | Pa- Gru- Ar- ti- col | Ali- ne- at | Denumire indicator | Prevederi bugetare initiale | Prevederi bugetare definitive | Drepturi constatate | | | Incasari realizate | Stingeri pe alte cai decat incasari | Drepturi constatate de incasat |
|---|----------------------------------|-------------------|--|-----------------------------------|-------------------------------------|---------------------|------------------------|--------------------|-----------------------|---|--------------------------------------|
| | | | | | | Total, din care: | din anii precedenti | din anul curent | | | |
| A | | | B | 1 | 2 | 3=4+5 | 4 | 5 | 6 | 7 | 8=3-6-7 |
| 4202 | 20 | | bugetele locale necesare sustinerii derularii proiectelor finantate din fonduri externe nerambursabile(FEN) postaderare | | 44.902.960 | 15.706.012 | | 15.706.012 | 15.706.012 | | |
| 62 | | | Sume alocate din bugetul de stat afereente corectiilor financiare | | 3.418.190 | 3.418.192 | | 3.418.192 | 3.418.192 | | |
| 4502 | | | SUME PRIMITE DE LA UE/ALTI DONATORI IN CONTUL PLATILOR EFECTUATE SI PREFINANTARI | | | | | | | | |
| 01 | 01 | | Fondul european de Dezvoltare Regionala | 234.190.570 | 163.915.420 | 71.623.621 | | 71.623.621 | 71.623.621 | | |
| | | | Sume primite in contul platilor efectuate in anul curent | 233.453.790 | 162.932.640 | 71.114.826 | | 71.114.826 | 71.114.826 | | |
| | | | Sume primite in contul platilor efectuate in anii anteriori | 47.039.620 | 37.039.000 | | | | | | |
| 02 | 02 | | Fondul Social European. | 186.414.170 | 125.893.640 | 71.114.826 | | 71.114.826 | 71.114.826 | | |
| | | | Sume primite in contul platilor efectuate in anii anteriori | 736.780 | 736.780 | 508.795 | | 508.795 | 508.795 | | |
| 03 | 03 | | Prefinantare | 736.780 | 736.780 | 434.710 | | 434.710 | 434.710 | | |
| 16 | | | Alte facilitati si instrumente postaderare | | 246.000 | 74.085 | | 74.085 | 74.085 | | |
| | | | Sume primite in contul platilor efectuate in anul curent | | 246.000 | | | | | | |




MUNICIPIUL BUCUREȘTI

CONTUL DE EXECUȚIE AL BUGETULUI LOCAL - CHELTUIELI
SECȚIUNEA DE FUNCȚIONARE
31.12.2016


| Capit- ol | Sub- cap- itol | Pa- ra- graf | Ar- ti- col | Denumire indicator | Credite de angajament | Credite bugetare | | Angajamente bugetare | Angajamente legale | Plati efectuate | Angajamente legale de platit | Cheltuieli efective |
|--------------|----------------------|--------------------|-------------------|---|--------------------------|------------------|-------------|-------------------------|-----------------------|--------------------|------------------------------------|------------------------|
| | | | | | | initiale | definitive | | | | | |
| A | | | | B | 1 | 2 | 3 | 4 | 5 | 6 | 7-5-6 | 8 |
| 3002 | | | | TOTAL CHELTUIELI | | 797.880.910 | 823.689.640 | 696.123.386 | 696.123.386 | 696.123.386 | 696.123.386 | 638.937.371 |
| 01 | | | | CHELTUIELI CURENTE | | 774.794.450 | 799.857.740 | 672.315.888 | 672.315.888 | 672.315.888 | 672.315.888 | 638.937.371 |
| 10 | | | | TITLUL I CHELTUIELI DE PERSONAL | | 211.372.900 | 210.634.900 | 201.342.249 | 201.342.249 | 201.342.249 | 201.342.249 | 200.487.363 |
| 10 | 01 | | | Cheltuieli salariale in bani | | 171.410.180 | 170.338.150 | 163.913.293 | 163.913.293 | 163.913.293 | 163.913.293 | 164.335.668 |
| 10 | 01 | 01 | | Salarii de baza | | 155.318.450 | 154.721.370 | 149.003.254 | 149.003.254 | 149.003.254 | 149.003.254 | 149.935.079 |
| 10 | 01 | 05 | | Sporuri pentru conditiile de munca | | 3.622.000 | 2.280.000 | 2.262.124 | 2.262.124 | 2.262.124 | 2.262.124 | 2.183.359 |
| 10 | 01 | 06 | | Alte sporuri | | 2.037.590 | 1.840.090 | 1.737.503 | 1.737.503 | 1.737.503 | 1.737.503 | 1.738.001 |
| 10 | 01 | 10 | | Fond pentru posturi ocupate prin cumul | | 651.220 | 782.440 | 743.255 | 743.255 | 743.255 | 743.255 | 774.689 |
| 10 | 01 | 11 | | Fond aferent platii cu ora | | 8.993.020 | 10.163.350 | 9.732.771 | 9.732.771 | 9.732.771 | 9.732.771 | 9.287.241 |
| 10 | 01 | 12 | | Indemnizatii plătite unor persoane din afara unitatii | | 474.000 | 400.000 | 319.488 | 319.488 | 319.488 | 319.488 | 293.275 |
| 10 | 01 | 13 | | Indemnizatii de delegare | | 183.900 | 35.900 | 630 | 630 | 630 | 630 | 630 |
| 10 | 01 | 30 | | Alte drepturi salariale in bani | | 130.000 | 115.000 | 114.268 | 114.268 | 114.268 | 114.268 | 103.394 |
| 10 | 03 | | | Contributii | | 39.962.720 | 40.296.750 | 37.428.956 | 37.428.956 | 37.428.956 | 37.428.956 | 36.151.695 |
| 10 | 03 | 01 | | Contributii de asigurari sociale de stat | | 27.373.930 | 27.848.650 | 26.091.204 | 26.091.204 | 26.091.204 | 26.091.204 | 25.517.096 |
| 10 | 03 | 02 | | Contributii de asigurari de somaj | | 1.080.780 | 905.090 | 767.989 | 767.989 | 767.989 | 767.989 | 750.418 |
| 10 | 03 | 03 | | Contributii de asigurari sociale de sanatate | | 9.106.570 | 9.049.820 | 8.506.465 | 8.506.465 | 8.506.465 | 8.506.465 | 8.260.284 |
| 10 | 03 | 04 | | Contributii de asigurari pentru accidente de munca si boli profesionale | | 448.710 | 386.310 | 269.228 | 269.228 | 269.228 | 269.228 | 258.729 |
| 10 | 03 | 06 | | Contributii pentru concedii si indemnizatii | | 2.038.730 | 2.106.880 | 1.794.070 | 1.794.070 | 1.794.070 | 1.794.070 | 1.365.158 |
| 20 | | | | TITLUL II BUNURI SI SERVICII | | 395.230.160 | 420.734.880 | 321.070.606 | 321.070.606 | 321.070.606 | 321.070.606 | 294.503.859 |
| 20 | 01 | | | Bunuri si servicii | | 322.239.190 | 348.211.030 | 282.603.766 | 282.603.766 | 282.603.766 | 282.603.766 | 268.109.102 |
| 20 | 01 | 01 | | Furnituri de birou | | 3.306.300 | 3.262.300 | 2.776.221 | 2.776.221 | 2.776.221 | 2.776.221 | 2.554.247 |
| 20 | 01 | 02 | | Materiale pentru curatenie | | 2.840.500 | 2.586.500 | 2.019.916 | 2.019.916 | 2.019.916 | 2.019.916 | 1.778.536 |
| 20 | 01 | 03 | | Incalzit, iluminat si forta motrica | | 22.279.500 | 22.977.500 | 11.173.064 | 11.173.064 | 11.173.064 | 11.173.064 | 10.886.349 |




| Căp- tol | Sub- cap- tol | Pa- ra- graf | Ar- ti- col | Al- ne- at | Denumire indicator | Credite de angajament | Credite bugetare | | Angajamente bugetare | Angajamente legale | Plati efectuate | Angajamente legale de platit | Cheltuieli efective |
|-------------|---------------------|--------------------|-------------------|------------------|--|--------------------------|------------------|-------------|-------------------------|-----------------------|--------------------|------------------------------------|------------------------|
| | | | | | | | initiale | definitive | | | | | |
| A | | | | | B | I | 2 | 3 | 4 | 5 | 6 | 7-5-6 | 8 |
| | 20 | 01 | 04 | | Apa, canal si salubritate | | 7.343.000 | 6.868.000 | 4.259.540 | 4.259.540 | 4.259.540 | 4.023.576 | |
| | 20 | 01 | 05 | | Carburanti si lubrifianti | | 1.080.400 | 973.400 | 611.994 | 611.994 | 611.994 | 510.462 | |
| | 20 | 01 | 06 | | Piese de schimb | | 134.000 | 184.000 | 149.939 | 149.939 | 149.939 | 126.000 | |
| | 20 | 01 | 07 | | Transport | | 417.700 | 421.600 | 92.541 | 92.541 | 92.541 | 77.588 | |
| | 20 | 01 | 08 | | Posta, telecomunicatii, radio, tv, internet | | 3.776.300 | 3.795.300 | 2.683.450 | 2.683.450 | 2.683.450 | 2.716.945 | |
| | 20 | 01 | 09 | | Materiale si prestari de servicii cu caracter functional | | 235.009.430 | 271.320.710 | 231.330.742 | 231.330.742 | 231.330.742 | 219.185.940 | |
| | 20 | 01 | 30 | | Alte bunuri si servicii pentru intretinere si functionare | | 46.052.060 | 35.821.720 | 27.506.359 | 27.506.359 | 27.506.359 | 26.249.459 | |
| | 20 | 02 | | | Reparatii curente | | 23.235.900 | 26.503.790 | 10.441.031 | 10.441.031 | 10.441.031 | 13.258.349 | |
| | 20 | 03 | | | Hrana | | 5.838.000 | 3.430.000 | 2.710.633 | 2.710.633 | 2.710.633 | 2.671.946 | |
| | 20 | 03 | 01 | | Hrana pentru oameni | | 5.838.000 | 3.430.000 | 2.710.633 | 2.710.633 | 2.710.633 | 2.671.946 | |
| | 20 | 04 | | | Medicamente si materiale sanitare | | 569.500 | 524.500 | 313.095 | 313.095 | 313.095 | 280.883 | |
| | 20 | 04 | 01 | | Medicamente | | 164.000 | 174.000 | 134.817 | 134.817 | 134.817 | 106.899 | |
| | 20 | 04 | 02 | | Materiale sanitare | | 395.500 | 345.500 | 177.025 | 177.025 | 177.025 | 172.731 | |
| | 20 | 04 | 04 | | Dezinfectanti | | 10.000 | 5.000 | 1.253 | 1.253 | 1.253 | 1.253 | |
| | 20 | 05 | | | Bunuri de natura obiectelor de inventar | | 28.711.150 | 29.619.140 | 18.622.471 | 18.622.471 | 18.622.471 | 4.243.114 | |
| | 20 | 05 | 01 | | Uniforme si echipament | | 776.000 | 801.500 | 682.855 | 682.855 | 682.855 | 51.639 | |
| | 20 | 05 | 03 | | Lenjerie si accesorii de pat | | 606.500 | 778.300 | 670.155 | 670.155 | 670.155 | 4.793 | |
| | 20 | 05 | 30 | | Alte obiecte de inventar | | 27.328.650 | 28.039.340 | 17.269.461 | 17.269.461 | 17.269.461 | 4.186.682 | |
| | 20 | 06 | | | Deplasari, detasari, transferari | | 3.413.500 | 2.992.100 | 1.579.346 | 1.579.346 | 1.579.346 | 2.208.511 | |
| | 20 | 06 | 01 | | Deplasari interne, detasari, transferari | | 3.309.500 | 2.892.100 | 1.572.884 | 1.572.884 | 1.572.884 | 2.202.601 | |
| | 20 | 06 | 02 | | Deplasari in strainatate | | 104.000 | 100.000 | 6.462 | 6.462 | 6.462 | 5.910 | |
| | 20 | 11 | | | Carti, publicatii si materiale documentare | | 1.111.860 | 545.860 | 175.431 | 175.431 | 175.431 | 191.788 | |
| | 20 | 12 | | | Consultanta si experienta | | 1.335.000 | 665.000 | 238.368 | 238.368 | 238.368 | 238.168 | |
| | 20 | 13 | | | Pregatire profesionala | | 1.475.800 | 1.507.700 | 748.617 | 748.617 | 748.617 | 764.216 | |




| Capi- tol | Sub- pa- ra- graf | Ar- ti- col | Denumire indicator | Credite de angajament | Credite bugetare | | Angajamente bugetare | Angajamente legale | Plati efectuate | Angajamente legale de platit | Cheltuieli efective | | |
|--------------|----------------------------|-------------------|--|--------------------------|------------------|------------|-------------------------|-----------------------|--------------------|------------------------------------|------------------------|-------|---|
| | | | | | initiale | definitive | | | | | | | |
| A | | | B | | | 1 | 2 | 3 | 4 | 5 | 6 | 7-5-6 | 8 |
| | 20 | 14 | Protectia muncii | | 1.588.500 | 1.673.500 | 1.103.724 | 1.103.724 | 1.103.724 | 1.103.724 | 948.763 | | |
| | 20 | 16 | Studii si cercetari | | 1.667.000 | 1.209.000 | 66.660 | 66.660 | 66.660 | 66.660 | 66.660 | | |
| | 20 | 24 | Comisioane si alte costuri aferente imprumuturilor | | 278.760 | 278.760 | 138.050 | 138.050 | 138.050 | 138.050 | 136.625 | | |
| | 20 | 24 | 01 Comisioane si alte costuri aferente imprumuturilor externe | | 278.760 | 278.760 | 138.050 | 138.050 | 138.050 | 138.050 | 136.625 | | |
| | 20 | 30 | Alte cheltuieli | | 3.766.000 | 3.574.500 | 2.329.414 | 2.329.414 | 2.329.414 | 2.329.414 | 1.385.734 | | |
| | 20 | 30 | 04 Chirii | | 57.000 | 65.000 | 52.109 | 52.109 | 52.109 | 52.109 | 46.311 | | |
| | 20 | 30 | 30 Alte cheltuieli cu bunuri si servicii | | 3.709.000 | 3.509.500 | 2.277.305 | 2.277.305 | 2.277.305 | 2.277.305 | 1.339.423 | | |
| | 30 | | TITLUL III DOBANZI | | 32.216.870 | 31.619.320 | 23.976.646 | 23.976.646 | 23.976.646 | 23.976.646 | 23.976.646 | | |
| | 30 | 01 | Dobanzi aferente datoriei publice interne | | 32.216.870 | 31.619.320 | 23.976.646 | 23.976.646 | 23.976.646 | 23.976.646 | 23.976.646 | | |
| | 30 | 01 | 01 Dobanzi aferente datoriei publice interne directe | | 32.216.870 | 31.619.320 | 23.976.646 | 23.976.646 | 23.976.646 | 23.976.646 | 23.976.646 | | |
| | 50 | | TITLUL V FONDURI DE REZERVA | | 500.000 | 500.000 | | | | | | | |
| | 50 | 04 | Fond de rezerva bugetara la dispozitia autoritatilor locale | | 500.000 | 500.000 | | | | | | | |
| | 51 | | TITLUL VI TRANSFERURI INTRE UNITATI ALE ADMINISTRATIEI PUBLICE | | | | | | | | | | |
| | 51 | 01 | Transferuri curente | | 35.865.000 | 30.437.000 | 27.437.444 | 27.437.444 | 27.437.444 | 27.437.444 | 27.437.444 | | |
| | 51 | 01 | 01 Transferuri catre institutii publice | | 35.865.000 | 30.437.000 | 27.437.444 | 27.437.444 | 27.437.444 | 27.437.444 | 27.437.444 | | |
| | 55 | | TITLUL VII ALTE TRANSFERURI | | 35.865.000 | 30.437.000 | 27.437.444 | 27.437.444 | 27.437.444 | 27.437.444 | 27.437.444 | | |
| | 55 | 01 | A. Transferuri interne | | | 7.985.600 | 6.238.405 | 6.238.405 | 6.238.405 | 6.238.405 | 6.238.405 | | |
| | 55 | 01 | 63 Finantarea invatamantului particular sau confesional acreditat | | | 7.985.600 | 6.238.405 | 6.238.405 | 6.238.405 | 6.238.405 | 6.238.405 | | |
| | 57 | | TITLUL VIII ASISTENTA SOCIALA | | | | | | | | | | |
| | 57 | 02 | Ajutoare sociale | | 72.996.800 | 78.535.800 | 75.191.613 | 75.191.613 | 75.191.613 | 75.191.613 | 70.463.132 | | |
| | 57 | 02 | 01 Ajutoare sociale in numerar | | 72.996.800 | 78.535.800 | 75.191.613 | 75.191.613 | 75.191.613 | 75.191.613 | 70.463.132 | | |
| | 57 | 02 | 02 Ajutoare sociale in natura | | 49.626.000 | 61.446.000 | 60.676.488 | 60.676.488 | 60.676.488 | 60.676.488 | 54.720.236 | | |
| | 57 | 02 | | | 23.362.000 | 17.069.000 | 14.506.575 | 14.506.575 | 14.506.575 | 14.506.575 | 15.734.346 | | |



| Capi- tol | Sub- cap- tol | Pa- ra- graf | Ar- ti- col | Al- at | Denumire indicator | Credite de angajament | Credite bugetare | | Angajamente bugetare | Angajamente legale | Plati efectuate | Angajamente legale de platit | Cheltuieli efective |
|--------------|---------------------|--------------------|-------------------|-----------|--|--------------------------|------------------|-------------|-------------------------|-----------------------|--------------------|------------------------------------|------------------------|
| | | | | | | | initiale | definitive | | | | | |
| A | | | | | B | 1 | 2 | 3 | 4 | 5 | 6 | 7=5-6 | 8 |
| | 57 | 02 | 03 | | Tichete de cresa si tichete sociale pentru gradinita | | 8.800 | 20.800 | 8.550 | 8.550 | 8.550 | | 8.550 |
| | 59 | | | | TITLUL XI ALTE CHELTUIELI | | 26.612.720 | 19.410.240 | 17.058.925 | 17.058.925 | 17.058.925 | | 15.830.522 |
| | 59 | 01 | | | Burse | | 23.612.720 | 18.860.240 | 16.580.390 | 16.580.390 | 16.580.390 | | 15.351.987 |
| | 59 | 11 | | | Asociatii si fundatii | | 1.000.000 | 100.000 | 28.535 | 28.535 | 28.535 | | 28.535 |
| | 59 | 12 | | | Sustinerea cultelor | | 2.000.000 | 450.000 | 450.000 | 450.000 | 450.000 | | 450.000 |
| | 79 | | | | OPERATIUNI FINANCIARE | | 23.086.460 | 23.831.900 | 23.807.498 | 23.807.498 | 23.807.498 | | 23.807.498 |
| | 81 | | | | TITLUL XVII RAMBURSARI DE CREDITE | | 23.086.460 | 23.831.900 | 23.807.498 | 23.807.498 | 23.807.498 | | 23.807.498 |
| | 81 | 02 | | | Rambursari de credite interne | | 23.086.460 | 23.831.900 | 23.807.498 | 23.807.498 | 23.807.498 | | 23.807.498 |
| | 81 | 02 | 01 | | Rambursari de credite interne garantate | | 23.086.460 | 23.831.900 | 23.807.498 | 23.807.498 | 23.807.498 | | 23.807.498 |
| 5100 | 02 | | | | Partea I-a SERVICII PUBLICE GENERALE | | 114.007.320 | 113.938.730 | 78.823.642 | 78.823.642 | 78.823.642 | | 66.430.658 |
| 5102 | | | | | AUTORITATI PUBLICE SI ACTIUNI EXTERNE | | 76.157.690 | 76.486.650 | 51.849.909 | 51.849.909 | 51.849.909 | | 39.802.344 |
| | 01 | | | | CHELTUIELI CURENTE | | 76.157.690 | 76.486.650 | 51.849.909 | 51.849.909 | 51.849.909 | | 39.802.344 |
| | 10 | | | | TITLUL I CHELTUIELI DE PERSONAL | | 35.008.900 | 29.508.900 | 26.400.132 | 26.400.132 | 26.400.132 | | 26.443.835 |
| | 10 | 01 | | | Cheltuieli salariale in bani | | 28.629.900 | 23.803.900 | 21.632.291 | 21.632.291 | 21.632.291 | | 21.600.658 |
| | 10 | 01 | 01 | | Salarii de baza | | 26.650.000 | 22.524.000 | 20.512.383 | 20.512.383 | 20.512.383 | | 20.540.249 |
| | 10 | 01 | 05 | | Sporuri pentru conditii de munca | | 995.000 | 541.000 | 536.893 | 536.893 | 536.893 | | 500.797 |
| | 10 | 01 | 06 | | Alte sporuri | | 327.000 | 303.000 | 259.775 | 259.775 | 259.775 | | 262.594 |
| | 10 | 01 | 11 | | Fond aferent platii cu ora | | 5.000 | 5.000 | 3.122 | 3.122 | 3.122 | | 3.113 |
| | 10 | 01 | 12 | | Indemnizatii platite unor persoane din afara unitatii | | 474.000 | 400.000 | 319.488 | 319.488 | 319.488 | | 293.275 |
| | 10 | 01 | 13 | | Indemnizatii de delegare | | 178.900 | 30.900 | 630 | 630 | 630 | | 630 |
| | 10 | 03 | | | Contributii | | 6.379.000 | 5.705.000 | 4.767.841 | 4.767.841 | 4.767.841 | | 4.843.177 |
| | 10 | 03 | 01 | | Contributii de asigurari sociale de stat | | 4.520.000 | 4.138.000 | 3.398.653 | 3.398.653 | 3.398.653 | | 3.467.765 |
| | 10 | 03 | 02 | | Contributii de asigurari de somaj | | 155.000 | 126.000 | 106.637 | 106.637 | 106.637 | | 107.137 |
| | 10 | 03 | 03 | | Contributii de asigurari sociale de sanatate | | 1.491.000 | 1.265.000 | 1.117.585 | 1.117.585 | 1.117.585 | | 1.067.749 |



| Capi- tol | Sub- capi- tol | Pa- ra- graf | Ar- pa / Titlu | Al- ne- at | Denumire indicator | Credite de angajament | Credite bugetare | | Angajamente bugetare | Angajamente legale | Plati efectuate | Angajamente legale de platit | Cheltuieli efective |
|--------------|----------------------|--------------------|----------------------|------------------|--|--------------------------|------------------|------------|-------------------------|-----------------------|--------------------|------------------------------------|------------------------|
| | | | | | | | initiale | definitive | | | | | |
| A | | | | | B | 1 | 2 | 3 | 4 | 5 | 6 | 7-5-6 | 8 |
| 10 | 03 | 04 | | | Contributii de asigurari pentru accidente de munca si boli profesionale | | 47.000 | 41.000 | 32.331 | 32.331 | 32.331 | | 32.480 |
| 10 | 03 | 06 | | | Contributii pentru concedii si indemnizatii | | 166.000 | 135.000 | 112.635 | 112.635 | 112.635 | | 168.046 |
| 20 | 01 | | | | TITLUL II BUNURI SI SERVICII | | 41.339.990 | 46.968.950 | 25.449.777 | 25.449.777 | 25.449.777 | | 13.358.509 |
| 20 | 01 | 01 | | | Bunuri si servicii | | 27.222.830 | 34.885.670 | 21.360.368 | 21.360.368 | 21.360.368 | | 11.088.422 |
| 20 | 01 | 01 | | | Furnituri de birou | | 579.000 | 739.000 | 659.550 | 659.550 | 659.550 | | 889.837 |
| 20 | 01 | 02 | | | Materiale pentru curatenie | | 32.000 | 32.000 | 27.520 | 27.520 | 27.520 | | 31.711 |
| 20 | 01 | 03 | | | Incalzit, iluminat si forta motrica | | 890.000 | 1.080.000 | 750.150 | 750.150 | 750.150 | | 780.296 |
| 20 | 01 | 04 | | | Apa, canal si salubritate | | 83.000 | 89.000 | 42.478 | 42.478 | 42.478 | | 40.172 |
| 20 | 01 | 05 | | | Carburanti si lubrifianti | | 330.000 | 333.000 | 189.283 | 189.283 | 189.283 | | 130.719 |
| 20 | 01 | 06 | | | Piese de schimb | | 3.000 | 3.000 | 907 | 907 | 907 | | 270 |
| 20 | 01 | 07 | | | Transport | | 4.200 | 5.700 | 4.560 | 4.560 | 4.560 | | 4.610 |
| 20 | 01 | 08 | | | Posta, telecomunicatii, radio, tv, internet | | 783.000 | 797.000 | 695.255 | 695.255 | 695.255 | | 740.540 |
| 20 | 01 | 09 | | | Materiale si prestari de servicii cu caracter functional | | 22.790.630 | 30.001.110 | 18.387.924 | 18.387.924 | 18.387.924 | | 8.003.038 |
| 20 | 01 | 30 | | | Alte bunuri si servicii pentru intretinere si functionare | | 1.728.000 | 1.805.860 | 602.741 | 602.741 | 602.741 | | 467.229 |
| 20 | 02 | | | | Reparatii curente | | 3.387.000 | 3.985.520 | 216.010 | 216.010 | 216.010 | | 223.845 |
| 20 | 04 | | | | Medicamente si materiale sanitare | | 11.000 | 11.000 | 10.295 | 10.295 | 10.295 | | 10.295 |
| 20 | 04 | 01 | | | Medicamente | | 8.000 | 8.000 | 7.295 | 7.295 | 7.295 | | 4.295 |
| 20 | 04 | 02 | | | Materiale sanitare | | 3.000 | 3.000 | 3.000 | 3.000 | 3.000 | | 6.000 |
| 20 | 05 | | | | Bunuri de natura obiectelor de inventar | | 1.242.000 | 1.727.000 | 1.133.306 | 1.133.306 | 1.133.306 | | 28 |
| 20 | 05 | 01 | | | Uniforme si echipament | | 6.000 | 22.000 | 16.000 | 16.000 | 16.000 | | 28 |
| 20 | 05 | 30 | | | Alte obiecte de inventar | | 1.236.000 | 1.705.000 | 1.117.306 | 1.117.306 | 1.117.306 | | 1.004.449 |
| 20 | 06 | | | | Deplasari, detasari, transferari | | 2.911.500 | 2.250.200 | 1.004.225 | 1.004.225 | 1.004.225 | | 997.763 |
| 20 | 06 | 01 | | | Deplasari interne, detasari, transferari | | 2.811.500 | 2.150.200 | 997.763 | 997.763 | 997.763 | | 998.539 |




| Capi- tot | Sub- cap- tot | Pa- re- graf | Ar- ti- col | Ali- ne- at | Denumire indicator | Credite de angajament | Credite bugetare | | Angajamente bugetare | Angajamente legale | Plati efectuate | Angajamente legale de platit | Cheltuieli efective |
|--------------|---------------------|--------------------|-------------------|-------------------|---|--------------------------|------------------|------------|-------------------------|-----------------------|--------------------|------------------------------------|------------------------|
| | | | | | | | initiale | definitive | | | | | |
| A | | | | | B | 1 | 2 | 3 | 4 | 5 | 6 | 7=5-6 | 8 |
| | 20 | 06 | 02 | | Deplasari in strainatate | | 100.000 | 100.000 | 6.462 | 6.462 | 6.462 | | 5.910 |
| | 20 | 11 | | | Carti, publicatii si materiale documentare | | 981.860 | 423.860 | 156.040 | 156.040 | 156.040 | | 153.479 |
| | 20 | 12 | | | Consultanta si expertiza | | 1.010.000 | 340.000 | 135.648 | 135.648 | 135.648 | | 135.448 |
| | 20 | 13 | | | Pregatire profesionala | | 1.257.800 | 905.200 | 309.774 | 309.774 | 309.774 | | 299.924 |
| | 20 | 14 | | | Protectia muncii | | 180.000 | 180.000 | 158.309 | 158.309 | 158.309 | | 168.439 |
| | 20 | 16 | | | Studii si cercetari | | 1.016.000 | 558.000 | 66.660 | 66.660 | 66.660 | | 66.660 |
| | 20 | 30 | | | Alte cheltuieli | | 1.920.000 | 1.702.500 | 899.142 | 899.142 | 899.142 | | 207.520 |
| | 20 | 30 | 04 | | Chirii | | 20.000 | 20.000 | 18.120 | 18.120 | 18.120 | | 18.120 |
| | 20 | 30 | 30 | | Alte cheltuieli cu bunuri si servicii | | 1.900.000 | 1.682.500 | 881.022 | 881.022 | 881.022 | | 189.400 |
| | 57 | | | | TITLUL VIII ASISTENTA SOCIALA | | 8.800 | 8.800 | | | | | |
| | 57 | 02 | | | Ajutoare sociale | | 8.800 | 8.800 | | | | | |
| | 57 | 02 | 03 | | Tichete de cresa si tichete sociale pentru gradinita | | 8.800 | 8.800 | | | | | |
| 5402 | | | | | ALTE SERVICII PUBLICE GENERALE | | 5.554.000 | 5.554.000 | 2.859.037 | 2.859.037 | 2.859.037 | | 2.514.443 |
| | 01 | | | | CHELTUIELI CURENTE | | 5.554.000 | 5.554.000 | 2.859.037 | 2.859.037 | 2.859.037 | | 2.514.443 |
| | 20 | | | | TITLUL II BUNURI SI SERVICII | | 2.066.000 | 2.266.000 | 801.662 | 801.662 | 801.662 | | 457.068 |
| | 20 | 01 | | | Bunuri si servicii | | 700.000 | 1.156.000 | 451.215 | 451.215 | 451.215 | | 174.999 |
| | 20 | 01 | 01 | | Furnituri de birou | | 40.000 | 86.000 | 51.487 | 51.487 | 51.487 | | 1.650 |
| | 20 | 01 | 02 | | Materiale pentru curatenie | | 40.000 | 40.000 | 23.765 | 23.765 | 23.765 | | 13.870 |
| | 20 | 01 | 03 | | Incalzit, iluminat si forta motrica | | 80.000 | 80.000 | 7.030 | 7.030 | 7.030 | | 7.030 |
| | 20 | 01 | 04 | | Apa, canal si salubritate | | 110.000 | 110.000 | 107.971 | 107.971 | 107.971 | | 105.429 |
| | 20 | 01 | 05 | | Carburanti si lubrifianti | | 20.000 | 20.000 | 11.478 | 11.478 | 11.478 | | 18.250 |
| | 20 | 01 | 07 | | Transport | | 5.000 | 5.000 | | | | | |
| | 20 | 01 | 08 | | Posta, telecomunicatii, radio, tv, internet | | 16.000 | 16.000 | 1.508 | 1.508 | 1.508 | | 1.963 |
| | 20 | 01 | 09 | | Materiale si prestari de servicii cu caracter functional | | 278.000 | 528.000 | 35.261 | 35.261 | 35.261 | | 20.251 |



| Capi- tot | Sub- cap- tot | Pa- ra- graf | Ar- di- coi | Ar- di- coi | Denumire indicator | Credite de angajament | Credite bugetare | | Angajamente bugetare | Angajamente legale | Plati efectuate | Angajamente legale de platit | Cheltuieli efective |
|--------------|---------------------|--------------------|-------------------|-------------------|---|--------------------------|------------------|------------|-------------------------|-----------------------|--------------------|------------------------------------|------------------------|
| | | | | | | | initiale | definitive | | | | | |
| A | | | | | 1 | 2 | 3 | 4 | 5 | 6 | 7=5-6 | 8 | |
| | | | | | B | | | | | | | | |
| | 20 | 01 | 30 | | Alte bunuri si servicii pentru intretinere si functionare | | 111.000 | 271.000 | 212.715 | 212.715 | 212.715 | | 6.556 |
| | 20 | 02 | | | Reparatii curente | | 750.000 | 494.000 | 282.070 | 282.070 | 282.070 | | 282.069 |
| | 20 | 05 | | | Bunuri de natura obiectelor de inventar | | 205.000 | 205.000 | 59.730 | 59.730 | 59.730 | | |
| | 20 | 05 | 01 | | Uniforme si echipament | | 10.000 | 10.000 | | | | | |
| | 20 | 05 | 30 | | Alte obiecte de inventar | | 195.000 | 195.000 | 59.730 | 59.730 | 59.730 | | |
| | 20 | 12 | | | Consultanta si expertiza | | 200.000 | 200.000 | | | | | |
| | 20 | 14 | | | Protectia muncii | | 1.000 | 1.000 | | | | | |
| | 20 | 16 | | | Studii si cercetari | | 165.000 | 165.000 | | | | | |
| | 20 | 30 | | | Alte cheltuieli | | 45.000 | 45.000 | 8.647 | 8.647 | 8.647 | | |
| | 20 | 30 | 30 | | Alte cheltuieli cu bunuri si servicii | | 45.000 | 45.000 | 8.647 | 8.647 | 8.647 | | |
| | 50 | | | | TITLUL V FONDURI DE REZERVA | | 500.000 | 500.000 | | | | | |
| | 50 | 04 | | | Fond de rezerva bugetara la dispozitia autoritatilor locale | | 500.000 | 500.000 | | | | | |
| | 51 | | | | TITLUL VI TRANSFERURI INTRU UNITATI ALE ADMINISTRATIEI PUBLICE | | 2.788.000 | 2.788.000 | 2.057.375 | 2.057.375 | 2.057.375 | | 2.057.375 |
| | 51 | 01 | | | Transferuri curente | | 2.788.000 | 2.788.000 | 2.057.375 | 2.057.375 | 2.057.375 | | 2.057.375 |
| | 51 | 01 | 01 | | Transferuri catre institutiile publice | | 2.788.000 | 2.788.000 | 2.057.375 | 2.057.375 | 2.057.375 | | 2.057.375 |
| 5502 | | | | | TRANZACTII PRIVIND DATORIA PUBLICA SI IMPRUMUTURI | | 32.495.630 | 31.898.080 | 24.114.696 | 24.114.696 | 24.114.696 | | 24.113.271 |
| | 01 | | | | CHELTUIELI CURENTE | | 32.495.630 | 31.898.080 | 24.114.696 | 24.114.696 | 24.114.696 | | 24.113.271 |
| | 20 | | | | TITLUL II BUNURI SI SERVICII | | 278.760 | 278.760 | 138.050 | 138.050 | 138.050 | | 136.625 |
| | 20 | 24 | | | Comisioane si alte costuri aferente imprumuturilor | | 278.760 | 278.760 | 138.050 | 138.050 | 138.050 | | 136.625 |
| | 20 | 24 | 01 | | Comisioane si alte costuri aferente imprumuturilor externe | | 278.760 | 278.760 | 138.050 | 138.050 | 138.050 | | 136.625 |
| | 30 | | | | TITLUL III DOBANZI | | 32.216.870 | 31.619.320 | 23.976.646 | 23.976.646 | 23.976.646 | | 23.976.646 |
| | 30 | 01 | | | Dobanzi aferente datoriei publice interne | | 32.216.870 | 31.619.320 | 23.976.646 | 23.976.646 | 23.976.646 | | 23.976.646 |



| Capi- tol | Sub- capi- tol | Pa- ra- graf | Ar- ti- col | Al- ne- at | Denumire indicator | Credite de angajament | Credite bugetare | | Angajamente bugetare | Angajamente legale | Plati efectuate | Angajamente legale de platit | Cheltuieli efective |
|--------------|----------------------|--------------------|-------------------|------------------|--------------------|---|------------------|-------------|-------------------------|-----------------------|--------------------|------------------------------------|------------------------|
| | | | | | | | initiale | definitive | | | | | |
| A | | | | | B | 1 | 2 | 3 | 4 | 5 | 6 | 7=5-6 | 8 |
| 6000 | 02 | | 30 | 01 | 01 | Dobanzi aferente datoriei publice interne directe | 32.216.870 | 31.619.330 | 23.976.646 | 23.976.646 | 23.976.646 | 23.976.646 | 23.976.646 |
| | | | | | | Partea II-a APARARE, ORDINE PUBLICA SI SIGURANTA NATIONALA | | | 18.846.492 | 18.846.492 | 18.846.492 | 18.846.492 | 18.846.492 |
| | | | | | | APARARE | 24.488.500 | 20.684.500 | 124.778 | 124.778 | 124.778 | 124.778 | 124.778 |
| | | | | | | CHELTUIELI CURENTE | 119.500 | 151.500 | 124.778 | 124.778 | 124.778 | 124.778 | 124.778 |
| | | | | | | TITLUL II BUNURI SI SERVICII | 119.500 | 151.500 | 124.778 | 124.778 | 124.778 | 124.778 | 124.778 |
| | | | | | | Bunuri si servicii | 93.600 | 111.100 | 97.192 | 97.192 | 97.192 | 97.192 | 97.192 |
| | | | | | | Furnituri de birou | 6.300 | 6.300 | 6.260 | 6.260 | 6.260 | 6.260 | 6.260 |
| | | | | | | Materiale pentru curatenie | 2.500 | 2.500 | 2.500 | 2.500 | 2.500 | 2.500 | 2.500 |
| | | | | | | Incalzit, iluminat si forta motrica | 2.500 | 2.500 | 1.500 | 1.500 | 1.500 | 1.500 | 1.500 |
| | | | | | | Carburanti si lubrifianti | 18.000 | 18.000 | 15.460 | 15.460 | 15.460 | 15.460 | 15.460 |
| | | | | | | Posta, telecomunicatii, radio, tv, internet | 15.300 | 15.300 | 12.849 | 12.849 | 12.849 | 12.849 | 12.849 |
| | | | | | | Materiale si prestari de servicii cu caracter functional | 46.500 | 61.500 | 53.941 | 53.941 | 53.941 | 53.941 | 53.941 |
| | | | | | | Alte bunuri si servicii pentru intretinere si functionare | 2.500 | 5.000 | 4.682 | 4.682 | 4.682 | 4.682 | 4.682 |
| | | | | | | Reparatii curente | 15.500 | 15.500 | 15.237 | 15.237 | 15.237 | 15.237 | 15.237 |
| | | | | | | Bunuri de natura obiectelor de inventar | 10.400 | 24.900 | 12.349 | 12.349 | 12.349 | 12.349 | 12.349 |
| | | | | | | Alte obiecte de inventar | 10.400 | 24.900 | 12.349 | 12.349 | 12.349 | 12.349 | 12.349 |
| 6102 | | | 01 | | | ORDINE PUBLICA SI SIGURANTA NATIONALA | 24.369.000 | 20.533.000 | 18.721.714 | 18.721.714 | 18.721.714 | 18.721.714 | 18.721.714 |
| | | | 51 | | | CHELTUIELI CURENTE | 24.369.000 | 20.533.000 | 18.721.714 | 18.721.714 | 18.721.714 | 18.721.714 | 18.721.714 |
| | | | | | | TITLUL VI TRANSFERURI INTRE UNITATILE | | | | | | | |
| | | | | | | ADMINISTRATIEI PUBLICE | 24.369.000 | 20.533.000 | 18.721.714 | 18.721.714 | 18.721.714 | 18.721.714 | 18.721.714 |
| | | | | | | Transferuri curente | 24.369.000 | 20.533.000 | 18.721.714 | 18.721.714 | 18.721.714 | 18.721.714 | 18.721.714 |
| | | | | | | Transferuri catre institutiile publice | 507.940.990 | 533.963.510 | 461.966.395 | 461.966.395 | 461.966.395 | 461.966.395 | 461.966.395 |
| 6500 | 02 | | | | | Partea III-a CHELTUIELI SOCIAL-CULTURALE | | | | | | | |




| Capi- toi | Sub- pa- ra- graf/ Titlu col | At- ti- col | Al- ne- at | Denumire indicator | Credite de angajament | Credite bugetare | | Angajamente bugetare | Angajamente legale | Plati efectuate | Angajamente legale de platit | Cheltuieli efective |
|--------------|---|-------------------|------------------|--|--------------------------|------------------|-------------|-------------------------|-----------------------|--------------------|------------------------------------|------------------------|
| | | | | | | initiale | definitive | | | | | |
| A | | | | B | | | | | | | | |
| 6502 | | | | INVAIAMENT | 1 | 2 | 3 | 4 | 5 | 6 | 7=5-6 | 8 |
| 01 | | | | CHELTUIELI CURENTE | | 243.349.810 | 248.441.680 | 214.011.639 | 214.011.639 | 214.011.639 | | 201.503.093 |
| 10 | | | | TITLUL I CHELTUIELI DE PERSONAL | | 238.469.130 | 243.557.680 | 209.130.950 | 209.130.950 | 209.130.950 | | 201.503.093 |
| 10 | 01 | | | Cheltuieli salariale in bani | | 121.314.000 | 134.962.000 | 128.875.588 | 128.875.588 | 128.875.588 | | 127.068.261 |
| 10 | 01 | 01 | | Salarii de baza | | 97.799.280 | 108.974.250 | 104.775.925 | 104.775.925 | 104.775.925 | | 104.404.227 |
| 10 | 01 | 06 | | Alte sporuri | | 87.806.450 | 97.808.370 | 94.117.089 | 94.117.089 | 94.117.089 | | 94.120.320 |
| 10 | 01 | 10 | | Fond pentru posturi ocupate prin cumul | | 353.590 | 225.090 | 185.932 | 185.932 | 185.932 | | 225.090 |
| 10 | 01 | 11 | | Fond aferent platii cu ora | | 651.220 | 782.440 | 743.255 | 743.255 | 743.255 | | 774.689 |
| 10 | 03 | | | Contributii | | 8.988.020 | 10.158.350 | 9.729.649 | 9.729.649 | 9.729.649 | | 9.284.128 |
| 10 | 03 | 01 | | Contributii de asigurari sociale de stat | | 23.514.720 | 25.987.750 | 24.099.663 | 24.099.663 | 24.099.663 | | 22.664.034 |
| 10 | 03 | 02 | | Contributii de asigurari de somaj | | 15.776.930 | 17.741.650 | 16.733.025 | 16.733.025 | 16.733.025 | | 15.959.227 |
| 10 | 03 | 03 | | Contributii de asigurari sociale de sanatate | | 625.780 | 600.090 | 485.927 | 485.927 | 485.927 | | 463.923 |
| 10 | 03 | 04 | | Contributii de asigurari pentru accidente de munca si boli profesionale | | 5.411.570 | 5.830.820 | 5.438.351 | 5.438.351 | 5.438.351 | | 5.191.777 |
| 10 | 03 | 06 | | Contributii pentru concedii si indemnizatii | | 327.710 | 282.310 | 176.781 | 176.781 | 176.781 | | 164.806 |
| 20 | | | | TITLUL II BUNURI SI SERVICII | | 1.372.730 | 1.532.880 | 1.265.579 | 1.265.579 | 1.265.579 | | 884.301 |
| 20 | 01 | | | Bunuri si servicii | | 88.180.410 | 76.116.840 | 53.095.590 | 53.095.590 | 53.095.590 | | 48.398.991 |
| 20 | 01 | 01 | | Furnituri de birou | | 66.947.260 | 54.663.050 | 36.589.814 | 36.589.814 | 36.589.814 | | 35.301.120 |
| 20 | 01 | 02 | | Materiale pentru curatenie | | 2.140.000 | 1.855.000 | 1.504.491 | 1.504.491 | 1.504.491 | | 1.197.493 |
| 20 | 01 | 03 | | Incalzit, iluminat si forta motrica | | 2.140.000 | 1.845.000 | 1.574.304 | 1.574.304 | 1.574.304 | | 1.275.339 |
| 20 | 01 | 04 | | Apa, canal si salubritate | | 15.951.000 | 13.989.000 | 8.289.435 | 8.289.435 | 8.289.435 | | 8.208.034 |
| 20 | 01 | 05 | | Carburanti si lubrifianti | | 3.517.000 | 3.556.000 | 1.864.229 | 1.864.229 | 1.864.229 | | 1.887.525 |
| 20 | 01 | 06 | | Piese de schimb | | 32.400 | 32.400 | 11.555 | 11.555 | 11.555 | | 7.580 |
| 20 | 01 | 07 | | Transport | | 10.000 | 10.000 | 6.575 | 6.575 | 6.575 | | 4.296 |
| 20 | 01 | 08 | | Posta, telecomunicatii, radio, tv, | | 408.500 | 410.900 | 87.981 | 87.981 | 87.981 | | 72.978 |




| Capi- tol | Sub- cap- itol | Pa- ra- graf | Gru- pa / Titlu col | Al- ne- at | Denumire indicator | Credite de angajament | Credite bugetare | | Angajamente legale | Plati efectuate | Angajamente legale de platit | Cheltuieli efective | |
|--------------|----------------------|--------------------|------------------------------|------------------|---|--------------------------|------------------|------------|-----------------------|--------------------|------------------------------------|------------------------|---|
| | | | | | | | initiale | definitive | | | | | |
| A | | | | | B | 1 | 2 | 3 | 4 | 5 | 6 | 7-5-6 | 8 |
| | | | | | internet | | 2.180.000 | 2.190.000 | 1.308.697 | 1.308.697 | 1.308.697 | 1.295.411 | |
| 20 | 01 | 09 | | | Materiale si prestari de servicii cu caracter functional | | 2.014.800 | 1.423.900 | 675.694 | 675.694 | 675.694 | 516.349 | |
| 20 | 01 | 30 | | | Alte bunuri si servicii pentru intretinere si functionare | | 38.553.560 | 27.350.850 | 21.266.853 | 21.266.853 | 21.266.853 | 20.836.135 | |
| 20 | 02 | | | | Reparatii curente | | 5.517.400 | 5.423.770 | 3.298.358 | 3.298.358 | 3.298.358 | 6.116.748 | |
| 20 | 03 | | | | Hrana | | 332.000 | 781.000 | 482.630 | 482.630 | 482.630 | 412.174 | |
| 20 | 03 | 01 | | | Hrana pentru oameni | | 332.000 | 781.000 | 482.630 | 482.630 | 482.630 | 412.174 | |
| 20 | 04 | | | | Medicamente si materiale sanitare | | 73.500 | 73.500 | 49.431 | 49.431 | 49.431 | 47.400 | |
| 20 | 04 | 01 | | | Medicamente | | 36.000 | 36.000 | 23.978 | 23.978 | 23.978 | 24.606 | |
| 20 | 04 | 02 | | | Materiale sanitare | | 37.500 | 37.500 | 25.453 | 25.453 | 25.453 | 22.794 | |
| 20 | 05 | | | | Bunuri de natura obiectelor de investar | | 13.616.750 | 12.467.620 | 10.828.155 | 10.828.155 | 10.828.155 | 4.125.305 | |
| 20 | 05 | 01 | | | Uniforme si echipament | | 161.000 | 160.500 | 105.504 | 105.504 | 105.504 | 6.839 | |
| 20 | 05 | 03 | | | Lenjerie si accesorii de pat | | 475.500 | 542.300 | 452.937 | 452.937 | 452.937 | 4.704 | |
| 20 | 05 | 30 | | | Alte obiecte de investar | | 12.980.250 | 11.764.820 | 10.269.714 | 10.269.714 | 10.269.714 | 4.113.762 | |
| 20 | 06 | | | | Deplasari, detasari, transferari | | | 553.900 | 498.410 | 498.410 | 498.410 | 1.126.572 | |
| 20 | 06 | 01 | | | Deplasari interne, detasari, transferari | | | 553.900 | 498.410 | 498.410 | 498.410 | 1.126.572 | |
| 20 | 11 | | | | Carti, publicatii si materiale documentare | | 115.000 | 113.000 | 18.347 | 18.347 | 18.347 | 37.265 | |
| 20 | 13 | | | | Pregatire profesionala | | | 274.500 | 233.550 | 233.550 | 233.550 | 259.799 | |
| 20 | 14 | | | | Protectia muncii | | 866.500 | 866.500 | 521.453 | 521.453 | 521.453 | 496.086 | |
| 20 | 30 | | | | Alte cheltuieli | | 712.000 | 900.000 | 575.442 | 575.442 | 575.442 | 476.522 | |
| 20 | 30 | 04 | | | Chirii | | 37.000 | 45.000 | 33.989 | 33.989 | 33.989 | 28.191 | |
| 20 | 30 | 30 | | | Alte cheltuieli cu bunuri si servicii | | 675.000 | 855.000 | 541.453 | 541.453 | 541.453 | 448.331 | |
| 55 | | | | | TITLUL VII ALTE TRANSFERURI | | 7.985.600 | 7.985.600 | 6.238.405 | 6.238.405 | 6.238.405 | 6.238.405 | |
| 55 | 01 | | | | A. Transferuri interne | | 7.985.600 | 7.985.600 | 6.238.405 | 6.238.405 | 6.238.405 | 6.238.405 | |
| 55 | 01 | | | | Finantarea invatamantului particular sau confesional acreditat | | 7.985.600 | 7.985.600 | 6.238.405 | 6.238.405 | 6.238.405 | 6.238.405 | |




| Capi- tol | Sub- capit- ol | Pa- ra- graf | Gru- pa / Titlu | Ar- ti- col | Al- ne- at | Denumire indicator | Credite de angajament | Credite bugetare | | Angajamente bugetare | Angajamente legale | Plati efectuate | Angajamente legale de platit | Cheltuieli efective |
|--------------|----------------------|--------------------|-----------------------|-------------------|------------------|--|--------------------------|------------------|-------------|-------------------------|-----------------------|--------------------|------------------------------------|------------------------|
| | | | | | | | | initiale | definitive | | | | | |
| A | | | | | | B | 1 | 2 | 3 | 4 | 5 | 6 | 7=5-6 | 8 |
| | | | 57 | 02 | | TITLUL VIII ASISTENTA SOCIALA | | 5.362.000 | 5.633.000 | 4.340.977 | 4.340.977 | 4.340.977 | 4.340.977 | 4.445.449 |
| | | | 57 | 02 | 01 | Ajutoare sociale | | 5.362.000 | 5.633.000 | 4.340.977 | 4.340.977 | 4.340.977 | 4.340.977 | 4.445.449 |
| | | | 57 | 02 | 02 | Ajutoare sociale in numerar | | | 208.000 | 103.772 | 103.772 | 103.772 | 103.772 | 98.757 |
| | | | 57 | 02 | 03 | Ajutoare sociale in natura | | 5.362.000 | 5.413.000 | 4.228.655 | 4.228.655 | 4.228.655 | 4.228.655 | 4.338.142 |
| | | | 57 | 02 | 03 | Tichete de cresa si tichete sociale pentru gradinita | | | 12.000 | 8.550 | 8.550 | 8.550 | 8.550 | 8.550 |
| | | | 59 | | | TITLUL XI ALTE CHELTUIELI | | 23.612.720 | 18.860.240 | 16.580.390 | 16.580.390 | 16.580.390 | 16.580.390 | 15.351.987 |
| | | | 59 | 01 | | Burse | | 23.612.720 | 18.860.240 | 16.580.390 | 16.580.390 | 16.580.390 | 16.580.390 | 15.351.987 |
| | | | 79 | | | OPERATIUNI FINANCIARE | | 4.880.680 | 4.884.000 | 4.880.689 | 4.880.689 | 4.880.689 | 4.880.689 | 4.880.689 |
| | | | 81 | 02 | | TITLUL XVII RAMBURSARI DE CREDITE | | 4.880.680 | 4.884.000 | 4.880.689 | 4.880.689 | 4.880.689 | 4.880.689 | 4.880.689 |
| | | | 81 | 02 | | Rambursari de credite interne | | 4.880.680 | 4.884.000 | 4.880.689 | 4.880.689 | 4.880.689 | 4.880.689 | 4.880.689 |
| | | | 81 | 02 | 01 | Rambursari de credite interne garantate | | 4.880.680 | 4.884.000 | 4.880.689 | 4.880.689 | 4.880.689 | 4.880.689 | 4.880.689 |
| 6602 | | | | | | SANATATE | | 111.000 | 53.000 | 50.465 | 50.465 | 50.465 | 50.465 | 14.241 |
| | | | 01 | | | CHELTUIELI CURENTE | | 111.000 | 53.000 | 50.465 | 50.465 | 50.465 | 50.465 | 14.241 |
| | | | 10 | | | TITLUL I CHELTUIELI DE PERSONAL | | 111.000 | 53.000 | 50.465 | 50.465 | 50.465 | 50.465 | 14.241 |
| | | | 10 | 01 | | Cheltuieli salariale in bani | | 89.000 | 41.000 | 40.536 | 40.536 | 40.536 | 40.536 | 14.241 |
| | | | 10 | 01 | 01 | Salarii de baza | | 89.000 | 41.000 | 40.536 | 40.536 | 40.536 | 40.536 | 14.241 |
| | | | 10 | 03 | | Contributii | | 22.000 | 12.000 | 9.929 | 9.929 | 9.929 | 9.929 | 14.241 |
| | | | 10 | 03 | 01 | Contributii de asigurari sociale de stat | | 14.000 | 7.000 | 6.673 | 6.673 | 6.673 | 6.673 | 6.673 |
| | | | 10 | 03 | 02 | Contributii de asigurari de somaj | | 1.000 | 1.000 | 207 | 207 | 207 | 207 | 207 |
| | | | 10 | 03 | 03 | Contributii de asigurari sociale de sanatate | | 5.000 | 2.000 | 2.000 | 2.000 | 2.000 | 2.000 | 2.000 |
| | | | 10 | 03 | 04 | Contributii de asigurari pentru accidente de munca si boli profesionale | | 1.000 | 1.000 | 66 | 66 | 66 | 66 | 66 |
| | | | 10 | 03 | 06 | Contributii pentru concedii si indemnizatii | | 1.000 | 1.000 | 983 | 983 | 983 | 983 | 983 |
| 6702 | | | | | | CULTURA, RECREERE SI RELIGIE | | 117.833.180 | 143.602.130 | 111.904.677 | 111.904.677 | 111.904.677 | 111.904.677 | 91.536.552 |




| Capi- tol | Sub- capi- tol | Pa- ra- gra- ful | Ar- di- col | Al- ne- at | Denumire indicator | Credite de angajament | Credite bugetare | | Angajamente bugetare | Angajamente legale | Plati efectuate | Angajamente legale de platit | Cheltuieli efective |
|--------------|----------------------|---------------------------|-------------------|------------------|---|--------------------------|------------------|-------------|-------------------------|-----------------------|--------------------|------------------------------------|------------------------|
| | | | | | | | Initiale | definitive | | | | | |
| A | | | | | B | 1 | 2 | 3 | 4 | 5 | 6 | 7-5-6 | 8 |
| 01 | | | | | CHELTUIELI CURENTE | | 112.071.500 | 137.838.130 | 106.142.966 | 106.142.966 | 106.142.966 | 7-5-6 | 91.536.552 |
| 20 | | | | | TITLUL II BUNURI SI SERVICII | | 100.363.500 | 130.172.130 | 99.006.076 | 99.006.076 | 99.006.076 | | 84.398.682 |
| 20 | 01 | | | | Bunuri si servicii | | 86.757.500 | 116.259.200 | 94.741.701 | 94.741.701 | 94.741.701 | | 84.392.815 |
| 20 | 01 | 01 | | | Furnituri de birou | | 10.000 | 20.000 | 9.999 | 9.999 | 9.999 | | 27.012 |
| 20 | 01 | 02 | | | Materiale pentru curatenie | | 40.000 | 105.000 | 36.783 | 36.783 | 36.783 | | 33.217 |
| 20 | 01 | 03 | | | Incalzit, iluminat si forta motrica | | 3.280.000 | 3.780.000 | 550.029 | 550.029 | 550.029 | | 583.710 |
| 20 | 01 | 04 | | | Apa, canal si salubritate | | 3.150.000 | 2.650.000 | 1.849.946 | 1.849.946 | 1.849.946 | | 1.630.447 |
| 20 | 01 | 05 | | | Carburanti si lubrifianti | | 255.000 | 255.000 | 117.456 | 117.456 | 117.456 | | 71.999 |
| 20 | 01 | 06 | | | Piese de schimb | | 31.000 | 31.000 | 17.958 | 17.958 | 17.958 | | 4.172 |
| 20 | 01 | 08 | | | Posta, telecomunicatii, radio, tv, internet | | 172.000 | 172.000 | 69.097 | 69.097 | 69.097 | | 69.541 |
| 20 | 01 | 09 | | | Materiale si prestari de servicii cu caracter functional | | 79.769.500 | 109.196.200 | 92.064.686 | 92.064.686 | 92.064.686 | | 81.966.446 |
| 20 | 01 | 30 | | | Alte bunuri si servicii pentru intretinere si functionare | | 50.000 | 50.000 | 25.747 | 25.747 | 25.747 | | 6.271 |
| 20 | 02 | | | | Reparatii curente | | 1.000.000 | 1.000.000 | | | | | |
| 20 | 05 | | | | Bunuri de natura obiectelor de inventar | | 12.100.000 | 12.406.930 | 4.252.125 | 4.252.125 | 4.252.125 | | 5.850 |
| 20 | 05 | 30 | | | Alte obiecte de inventar | | 12.100.000 | 12.406.930 | 4.252.125 | 4.252.125 | 4.252.125 | | 5.850 |
| 20 | 14 | | | | Protectia muncii | | 20.000 | 20.000 | 12.250 | 12.250 | 12.250 | | 997 |
| 20 | 16 | | | | Studii si cercetari | | 486.000 | 486.000 | | | | | |
| 51 | | | | | TITLUL VI TRANSFERURI INTRE UNITATI ALE ADMINISTRATIEI PUBLICE | | 8.708.000 | 7.116.000 | 6.658.355 | 6.658.355 | 6.658.355 | | 6.658.355 |
| 51 | 01 | | | | Transferuri curente | | 8.708.000 | 7.116.000 | 6.658.355 | 6.658.355 | 6.658.355 | | 6.658.355 |
| 51 | 01 | 01 | | | Transferuri catre institutiile publice | | 8.708.000 | 7.116.000 | 6.658.355 | 6.658.355 | 6.658.355 | | 6.658.355 |
| 59 | | | | | TITLUL XI ALTE CHELTUIELI | | 3.000.000 | 550.000 | 478.535 | 478.535 | 478.535 | | 478.535 |
| 59 | 11 | | | | Asociatii si fundatii | | 1.000.000 | 100.000 | 28.535 | 28.535 | 28.535 | | 28.535 |
| 59 | 12 | | | | Susfinerea cultelor | | 2.000.000 | 450.000 | 450.000 | 450.000 | 450.000 | | 450.000 |
| 79 | | | | | OPERATIUNI FINANCIARE | | 5.761.680 | 5.764.000 | 5.761.711 | 5.761.711 | 5.761.711 | | 5.761.711 |




| Capitol | Subcapitol | Pa-graf | Ati-tol | Alte-ne-at | Denumire indicator | Credite de angajament | Credite bugetare | | Angajamente bugetare | Angajamente legale | Plati efectuate | Angajamente legale de platt | Cheltuieli efective |
|---------|------------|---------|---------|------------|---|-----------------------|------------------|-------------|----------------------|--------------------|-----------------|-----------------------------|---------------------|
| | | | | | | | initiale | definitive | | | | | |
| A | | | | | B | 1 | 2 | 3 | 4 | 5 | 6 | 7=5-6 | 8 |
| | | | | | TITLUL XVII RAMBURSARI DE CREDITE | | | | | | | | |
| | 81 | | | | Rambursari de credite interne | 5.761.680 | 5.761.680 | 5.761.711 | 5.761.711 | 5.761.711 | 5.761.711 | 5.761.711 | 128.752.278 |
| | 81 | 02 | | | Rambursari de credite interne garantate | 5.761.680 | 5.761.680 | 5.761.711 | 5.761.711 | 5.761.711 | 5.761.711 | 5.761.711 | 128.752.278 |
| 6802 | | 81 | 02 | 01 | ASIGURARI SI ASISTENTA SOCIALA | 1.46.647.000 | 1.41.866.700 | 135.999.614 | 135.999.614 | 135.999.614 | 135.999.614 | 135.999.614 | 46.961.026 |
| | 01 | | | | CHELTUIELI CURENTE | 1.46.647.000 | 1.41.866.700 | 135.999.614 | 135.999.614 | 135.999.614 | 135.999.614 | 135.999.614 | 46.961.026 |
| | 10 | | | | TITLUL I CHELTUIELI DE PERSONAL | 54.939.000 | 46.111.000 | 46.016.064 | 46.016.064 | 46.016.064 | 46.016.064 | 46.016.064 | 38.316.542 |
| | 10 | 01 | | | Cheltuieli salariale in bani | 44.892.000 | 37.519.000 | 37.464.541 | 37.464.541 | 37.464.541 | 37.464.541 | 37.464.541 | 38.316.542 |
| | 10 | 01 | 01 | | Salarii de baza | 40.773.000 | 34.348.000 | 34.333.246 | 34.333.246 | 34.333.246 | 34.333.246 | 34.333.246 | 38.316.542 |
| | 10 | 01 | 05 | | Sporuri pentru conditii de munca | 2.627.000 | 1.739.000 | 1.725.231 | 1.725.231 | 1.725.231 | 1.725.231 | 1.725.231 | 38.316.542 |
| | 10 | 01 | 06 | | Alte sporuri | 1.357.000 | 1.312.000 | 1.291.796 | 1.291.796 | 1.291.796 | 1.291.796 | 1.291.796 | 38.316.542 |
| | 10 | 01 | 13 | | Indemnizatii de delegare | 5.000 | 5.000 | 5.000 | 5.000 | 5.000 | 5.000 | 5.000 | 38.316.542 |
| | 10 | 01 | 30 | | Alte drepturi salariale in bani | 130.000 | 115.000 | 114.268 | 114.268 | 114.268 | 114.268 | 114.268 | 38.316.542 |
| | 10 | 03 | | | Contributii | 10.047.000 | 8.592.000 | 8.551.523 | 8.551.523 | 8.551.523 | 8.551.523 | 8.551.523 | 38.316.542 |
| | 10 | 03 | 01 | | Contributii de asigurari sociale de stat | 7.063.000 | 5.962.000 | 5.952.853 | 5.952.853 | 5.952.853 | 5.952.853 | 5.952.853 | 38.316.542 |
| | 10 | 03 | 02 | | Contributii de asigurari de somaj | 219.000 | 178.000 | 175.218 | 175.218 | 175.218 | 175.218 | 175.218 | 38.316.542 |
| | 10 | 03 | 03 | | Contributii de asigurari sociale de sanatate | 2.193.000 | 1.952.000 | 1.948.529 | 1.948.529 | 1.948.529 | 1.948.529 | 1.948.529 | 38.316.542 |
| | 10 | 03 | 04 | | Contributii de asigurari pentru accidente de munca si boli profesionale | 73.000 | 62.000 | 60.050 | 60.050 | 60.050 | 60.050 | 60.050 | 38.316.542 |
| | 10 | 03 | 06 | | Contributii pentru concedii si indemnizatii | 499.000 | 438.000 | 414.873 | 414.873 | 414.873 | 414.873 | 414.873 | 38.316.542 |
| | 20 | | | | TITLUL II BUNURI SI SERVICII | 24.082.000 | 22.861.700 | 19.132.914 | 19.132.914 | 19.132.914 | 19.132.914 | 19.132.914 | 38.316.542 |
| | 20 | 01 | | | Bunuri si servicii | 10.518.000 | 11.136.010 | 9.342.625 | 9.342.625 | 9.342.625 | 9.342.625 | 9.342.625 | 38.316.542 |
| | 20 | 01 | 01 | | Furnituri de birou | 531.000 | 556.000 | 544.434 | 544.434 | 544.434 | 544.434 | 544.434 | 38.316.542 |
| | 20 | 01 | 02 | | Materiale pentru curatenie | 586.000 | 562.000 | 355.044 | 355.044 | 355.044 | 355.044 | 355.044 | 38.316.542 |
| | 20 | 01 | 03 | | Incalzit, iluminat si forta motrica | 2.076.000 | 2.046.000 | 1.574.920 | 1.574.920 | 1.574.920 | 1.574.920 | 1.574.920 | 38.316.542 |
| | 20 | 01 | 04 | | Apa, canal si salubritate | 483.000 | 463.000 | 394.916 | 394.916 | 394.916 | 394.916 | 394.916 | 38.316.542 |



| Capi- tol | Sub- cap- toil | Pa- ra- graf | Ar- ti- col | Al- ne- at | Denumire indicator | Credite de angajament | Credite bugetare | | Angajamente bugetare | Angajamente legale | Plati efectuate | Angajamente legale de platit | Cheltuieli efective |
|--------------|----------------------|--------------------|-------------------|------------------|--|--------------------------|------------------|------------|-------------------------|-----------------------|--------------------|------------------------------------|------------------------|
| | | | | | | | initiale | definitive | | | | | |
| A | | | | | B | I | 2 | 3 | 4 | 5 | 6 | 7=5-6 | 8 |
| | 20 | 01 | 05 | | Carburanti si lubrifianti | | 425.000 | 315.000 | 266.762 | 266.762 | 266.762 | 266.762 | 263.934 |
| | 20 | 01 | 06 | | Piese de schimb | | 90.000 | 140.000 | 124.499 | 124.499 | 124.499 | 124.499 | 117.262 |
| | 20 | 01 | 08 | | Posta, telecomunicatii, radio, tv, internet | | 610.000 | 605.000 | 596.044 | 596.044 | 596.044 | 596.044 | 596.470 |
| | 20 | 01 | 09 | | Materiale si prestari de servicii cu caracter functional | | 110.000 | 110.000 | 92.385 | 92.385 | 92.385 | 92.385 | 94.972 |
| | 20 | 01 | 30 | | Alte bunuri si servicii pentru intretinere si functionare | | 5.607.000 | 6.339.010 | 5.393.621 | 5.393.621 | 5.393.621 | 5.393.621 | 4.929.708 |
| | 20 | 02 | | | Reparatii curente | | 3.566.000 | 3.666.000 | 3.328.448 | 3.328.448 | 3.328.448 | 3.328.448 | 3.287.509 |
| | 20 | 03 | | | Hrana | | 5.506.000 | 2.649.000 | 2.228.003 | 2.228.003 | 2.228.003 | 2.228.003 | 2.259.772 |
| | 20 | 03 | 01 | | Hrana pentru oameni | | 5.506.000 | 2.649.000 | 2.228.003 | 2.228.003 | 2.228.003 | 2.228.003 | 2.259.772 |
| | 20 | 04 | | | Medicamente si materiale sanitare | | 485.000 | 440.000 | 253.369 | 253.369 | 253.369 | 253.369 | 223.188 |
| | 20 | 04 | 01 | | Medicamente | | 120.000 | 130.000 | 103.544 | 103.544 | 103.544 | 103.544 | 77.998 |
| | 20 | 04 | 02 | | Materiale sanitare | | 355.000 | 305.000 | 148.572 | 148.572 | 148.572 | 148.572 | 143.937 |
| | 20 | 04 | 04 | | Dezinfectanti | | 10.000 | 5.000 | 1.253 | 1.253 | 1.253 | 1.253 | 1.253 |
| | 20 | 05 | | | Bunuri de natura obiectelor de inventar | | 1.537.000 | 2.787.690 | 2.336.806 | 2.336.806 | 2.336.806 | 2.336.806 | 111.931 |
| | 20 | 05 | 01 | | Uniforme si echipament | | 599.000 | 609.000 | 561.351 | 561.351 | 561.351 | 561.351 | 44.800 |
| | 20 | 05 | 03 | | Lenjerie si accesorii de pat | | 131.000 | 236.000 | 217.218 | 217.218 | 217.218 | 217.218 | 89 |
| | 20 | 05 | 30 | | Alte obiecte de inventar | | 807.000 | 1.942.690 | 1.558.237 | 1.558.237 | 1.558.237 | 1.558.237 | 67.042 |
| | 20 | 06 | | | Deplasari, detasari, transferari | | 502.000 | 188.000 | 76.711 | 76.711 | 76.711 | 76.711 | 77.490 |
| | 20 | 06 | 01 | | Deplasari interne, detasari, transferari | | 498.000 | 188.000 | 76.711 | 76.711 | 76.711 | 76.711 | 77.490 |
| | 20 | 06 | 02 | | Deplasari in strainatate | | 4.000 | | | | | | 77.490 |
| | 20 | 11 | | | Carti, publicatii si materiale documentare | | 15.000 | 9.000 | 1.044 | 1.044 | 1.044 | 1.044 | 1.044 |
| | 20 | 12 | | | Consultanta si expertiza | | 125.000 | 125.000 | 102.720 | 102.720 | 102.720 | 102.720 | 102.720 |
| | 20 | 13 | | | Pregatire profesionala | | 218.000 | 328.000 | 205.293 | 205.293 | 205.293 | 205.293 | 204.493 |
| | 20 | 14 | | | Protectia muncii | | 521.000 | 606.000 | 411.712 | 411.712 | 411.712 | 411.712 | 283.241 |
| | 20 | 30 | | | Alte cheltuieli | | 1.089.000 | 927.000 | 846.183 | 846.183 | 846.183 | 846.183 | 701.692 |




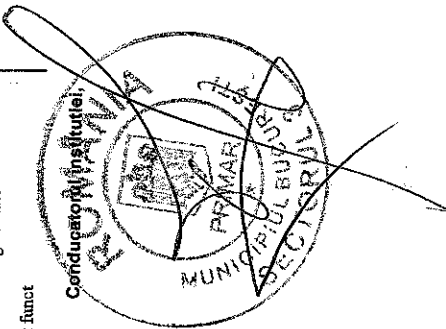
| Capi- tot | Sub- capit- ol | Pa- ra- graf | Ar- ti- col | Denumire indicator | Credite de angajament | Credite bugetare | | Angajamente legale | Plati efectuate | Angajamente legale de platit | Cheltuieli efective | |
|--------------|----------------------|--------------------|-------------------|--|--------------------------|------------------|-------------|-----------------------|--------------------|------------------------------------|------------------------|---|
| | | | | | | initiale | definitive | | | | | |
| A | | | | B | 1 | 2 | 3 | 4 | 5 | 6 | 7-5-6 | 8 |
| | 20 | 30 | 30 | Alte cheltuieli cu bunuri si servicii | | 1.089.000 | 927.000 | 846.183 | 846.183 | 846.183 | 701.692 | |
| | 57 | | 02 | TITLUL VIII ASISTENTA SOCIALA | | 67.626.000 | 72.894.000 | 70.850.636 | 70.850.636 | 70.850.636 | 66.017.683 | |
| | 57 | 02 | 01 | Ajutoare sociale | | 67.626.000 | 72.894.000 | 70.850.636 | 70.850.636 | 70.850.636 | 66.017.683 | |
| | 57 | 02 | 01 | Ajutoare sociale in numerar | | 49.626.000 | 61.238.000 | 60.572.716 | 60.572.716 | 60.572.716 | 54.621.479 | |
| | 57 | 02 | 02 | Ajutoare sociale in natura | | 18.000.000 | 11.656.000 | 10.277.920 | 10.277.920 | 10.277.920 | 11.396.204 | |
| 7000 | 02 | | | Partea IV-a SERVICII SI DEZVOLTARE | | | | | | | | |
| | 7002 | | | PUBLICA, LOCUINTE, MEDIU SI APE | | 131.298.200 | 131.951.000 | 121.955.844 | 121.955.844 | 121.955.844 | 128.542.498 | |
| | | | | LOCUINTE, SERVICII SI DEZVOLTARE PUBLICA | | 1.000.000 | 1.651.000 | 1.636.807 | 1.636.807 | 1.636.807 | | |
| | | | | OPERATIUNI FINANCIARE | | 1.000.000 | 1.651.000 | 1.636.807 | 1.636.807 | 1.636.807 | | |
| | 81 | | | TITLUL XVII RAMBURSARI DE CREDITE | | 1.000.000 | 1.651.000 | 1.636.807 | 1.636.807 | 1.636.807 | | |
| | 81 | 02 | | Rambursari de credite interne | | 1.000.000 | 1.651.000 | 1.636.807 | 1.636.807 | 1.636.807 | | |
| | 81 | 02 | 01 | Rambursari de credite interne garantate | | 1.000.000 | 1.651.000 | 1.636.807 | 1.636.807 | 1.636.807 | | |
| 7402 | | | | PROTECTIA MEDIULUI | | 130.298.200 | 130.300.000 | 120.319.037 | 120.319.037 | 120.319.037 | 128.542.498 | |
| | 01 | | | CHELTUIELI CURENTE | | 130.000.000 | 130.000.000 | 120.020.851 | 120.020.851 | 120.020.851 | 128.542.498 | |
| | 20 | | | TITLUL II BUNURI SI SERVICII | | 130.000.000 | 130.000.000 | 120.020.851 | 120.020.851 | 120.020.851 | 128.542.498 | |
| | 20 | 01 | | Bunuri si servicii | | 130.000.000 | 130.000.000 | 120.020.851 | 120.020.851 | 120.020.851 | 128.542.498 | |
| | 20 | 01 | 09 | Materiale si prestari de servicii cu caracter functional | | 130.000.000 | 130.000.000 | 120.020.851 | 120.020.851 | 120.020.851 | 128.542.498 | |
| | 79 | | | OPERATIUNI FINANCIARE | | 298.200 | 300.000 | 298.186 | 298.186 | 298.186 | 128.542.498 | |
| | 81 | | | TITLUL XVII RAMBURSARI DE CREDITE | | 298.200 | 300.000 | 298.186 | 298.186 | 298.186 | | |
| | 81 | 02 | | Rambursari de credite interne | | 298.200 | 300.000 | 298.186 | 298.186 | 298.186 | | |
| | 81 | 02 | 01 | Rambursari de credite interne garantate | | 298.200 | 300.000 | 298.186 | 298.186 | 298.186 | | |
| 8000 | 02 | | | Partea V-a ACTIUNI ECONOMICE | | | | | | | | |
| 8402 | | | | TRANSPORTURI | | 20.145.900 | 23.151.900 | 14.531.013 | 14.531.013 | 14.531.013 | 3.332.941 | |
| | 01 | | | CHELTUIELI CURENTE | | 20.145.900 | 23.151.900 | 14.531.013 | 14.531.013 | 14.531.013 | 3.332.941 | |
| | 20 | | | TITLUL II BUNURI SI SERVICII | | 9.000.000 | 11.919.000 | 3.300.908 | 3.300.908 | 3.300.908 | 3.332.941 | |
| | 20 | 02 | | Reparatii curente | | 9.000.000 | 11.919.000 | 3.300.908 | 3.300.908 | 3.300.908 | 3.332.941 | |
| | 79 | | | OPERATIUNI FINANCIARE | | 9.000.000 | 11.919.000 | 3.300.908 | 3.300.908 | 3.300.908 | 3.332.941 | |
| | | | | | | 11.145.900 | 11.232.900 | 11.230.105 | 11.230.105 | 11.230.105 | | |



| Capi- tol | Sub- capit- ol | Pa- ra- graf | Ar- ti- col | Denumire indicator | Credite de angajament | Credite bugetare | | Angajamente bugetare | Angajamente legale | Plati efectuate | Angajamente legale de platit | Pag. 16 - lei- |
|--------------|----------------------|--------------------|-------------------|---|--------------------------|------------------|------------|-------------------------|-----------------------|--------------------|------------------------------------|-------------------|
| | | | | | | initiale | definitive | | | | | |
| A | | | | B | I | 2 | 3 | 4 | 5 | 6 | 7-5-6 | 8 |
| 81 | | | | TITLUL XVII RAMBURSARI DE CREDITE | | 11.145.900 | 11.232.900 | 11.230.105 | 11.230.105 | 11.230.105 | | |
| 81 | 02 | | | Rambursari de credite interne | | 11.145.900 | 11.232.900 | 11.230.105 | 11.230.105 | 11.230.105 | | |
| 81 | 02 | 01 | | Rambursari de credite interne garantate | | 11.145.900 | 11.232.900 | 11.230.105 | 11.230.105 | 11.230.105 | | |
| 9902 | 96 | | | excedent/deficit sect funct | | | | | | 57.651.558 | | |

Conducatorul compartimentului
financiar-contabil


[Signature]



MUNICIPIUL BUCURESTI

CONTUL DE EXECUTIE AL BUGETULUI LOCAL - CHELTUIELI
SECTIUNEA DE DEZVOLTARE
31.12.2016


| Capi- toi | Sub- capi- toi | Pa- ra- gra- ful | Ar- ti- col | Al- ne- at | Denumire indicator | Credite de angajament | Credite bugetare | | Angajamente legale | Plati efectuate | Angajamente legale de platit | Pag. 1 - lei- | |
|--------------|----------------------|---------------------------|-------------------|------------------|---|--------------------------|------------------|-------------|-----------------------|--------------------|------------------------------------|------------------|---|
| | | | | | | | initiale | definitive | | | | | |
| A | | | | | B | I | 2 | 3 | 4 | 5 | 6 | 7-5-6 | 8 |
| 5002 | | | | | TOTAL CHELTUIELI | | 236.190.566 | 230.043.410 | 108.284.858 | 108.284.858 | 108.284.858 | 32.061.987 | |
| | 01 | | | | CHELTUIELI CURENTE | | 3.677.220 | 2.222.220 | 1.190.118 | 1.190.118 | 1.190.118 | 1.156.332 | |
| | 51 | | | | TITLUL VI TRANSFERURI INTRE UNITATI ALE ADMINISTRATIEI PUBLICE | | | | | | | | |
| | 51 | 02 | | | Transferuri de capital | | 3.582.000 | 1.881.000 | 1.099.438 | 1.099.438 | 1.099.438 | 1.099.438 | |
| | 51 | 02 | 29 | | Alte transferuri de capital catre instituti publice | | 3.582.000 | 1.881.000 | 1.099.438 | 1.099.438 | 1.099.438 | 1.099.438 | |
| | 56 | | | | TITLUL VIII PROIECTE CU FINANTARE DIN FONDURI EXTERNE NERAMBURSABILE (FEN) | | | | | | | | |
| | 56 | 02 | | | POSTADERARE | | 95.220 | 341.220 | 90.680 | 90.680 | 90.680 | 56.894 | |
| | 56 | 02 | 01 | | Programe din Fondul Social European (FSE) | | 52.000 | 52.000 | 51.539 | 51.539 | 51.539 | 27.875 | |
| | 56 | 02 | 01 | | Finantarea nationala | | 6.290 | 6.290 | 6.235 | 6.235 | 6.235 | 347 | |
| | 56 | 02 | 02 | | Finantarea externa nerambursabila | | 35.650 | 35.650 | 35.329 | 35.329 | 35.329 | 27.328 | |
| | 56 | 02 | 03 | | Cheltuieli neeligibile | | 10.060 | 10.060 | 9.975 | 9.975 | 9.975 | 29.019 | |
| | 56 | 16 | | | Alte facilitati si instrumente postaderare. | | 43.220 | 289.220 | 39.141 | 39.141 | 39.141 | 9.037 | |
| | 56 | 16 | 01 | | Finantare nationala | | 12.970 | 86.770 | 11.752 | 11.752 | 11.752 | 19.982 | |
| | 56 | 16 | 02 | | Finantarea externa nerambursabila | | 30.250 | 202.450 | 27.389 | 27.389 | 27.389 | 30.905.655 | |
| | 70 | | | | CHELTUIELI DE CAPITAL | | 89.362.726 | 201.900.440 | 90.592.074 | 90.592.074 | 90.592.074 | 30.905.655 | |
| | 71 | | | | TITLUL XIII ACTIVE NEFINANCIARE | | 89.362.726 | 201.900.440 | 90.592.074 | 90.592.074 | 90.592.074 | 30.905.655 | |
| | 71 | 01 | | | Active fixe | | 89.362.726 | 201.900.440 | 90.592.074 | 90.592.074 | 90.592.074 | 30.905.655 | |
| | 71 | 01 | 01 | | Constructii | | 57.364.546 | 167.316.700 | 66.978.891 | 66.978.891 | 66.978.891 | 17.900.860 | |
| | 71 | 01 | 02 | | Masini, echipamente si mijloace de transport | | 3.548.540 | 3.548.810 | 2.231.670 | 2.231.670 | 2.231.670 | 1.748.961 | |
| | 71 | 01 | 03 | | Mobilier, aparatura birotica si alte active corporale | | 23.864.940 | 23.174.080 | 16.272.166 | 16.272.166 | 16.272.166 | 6.154.082 | |
| | 71 | 01 | 30 | | Alte active fixe (inclusiv reparatii capitale) | | 4.588.700 | 8.060.850 | 5.109.347 | 5.109.347 | 5.109.347 | 5.101.752 | |
| | 79 | | | | OPERATIUNI FINANCIARE | | 143.150.620 | 25.920.750 | 16.502.666 | 16.502.666 | 16.502.666 | | |



| Capi- tot | Sub- capit- ol | Pa- ra- graf | Gru- pa / Titlu | Ar- ti- col | Al- ne- at | Denumire indicator | Credite de angajament | Credite bugetare | | Angajamente bugetare | Angajamente legale | Plati efectuate | Angajamente legale de platit | Cheltuieli efective |
|--------------|----------------------|--------------------|-----------------------|-------------------|------------------|--|--------------------------|------------------|------------|-------------------------|-----------------------|--------------------|------------------------------------|------------------------|
| | | | | | | | | initiale | definitive | | | | | |
| A | | | | | | B | 1 | 2 | 3 | 4 | 5 | 6 | 7=5-6 | 8 |
| | 81 | | | | | TITLUL XVII RAMBURSARI DE CREDITE | | 143.150.620 | 25.920.750 | 16.502.666 | 16.502.666 | 16.502.666 | 7=5-6 | 8 |
| | 81 | 04 | | | | Rambursarea imprumuturilor contractate pentru finantarea proiectelor cu finantare UE | | 143.150.620 | 25.920.750 | 16.502.666 | 16.502.666 | 16.502.666 | | |
| 5100 | 02 | | | | | Partea I-a SERVICII PUBLICE GENERALE | | 7.193.030 | 5.830.050 | 2.688.859 | 2.688.859 | 2.688.859 | | 2.477.314 |
| 5102 | | | | | | AUTORITATI PUBLICE SI ACTIUNI EXTERNE | | 5.955.030 | 5.632.050 | 2.604.789 | 2.604.789 | 2.604.789 | | 2.393.244 |
| | 01 | | | | | CHELTUIELI CURENTE | | 95.220 | 341.220 | 90.680 | 90.680 | 90.680 | | 56.894 |
| | 56 | | | | | TITLUL VIII PROIECTE CU FINANTARE DIN FONDURI EXTERNE NERAMBURSABILE (FEN) | | | | | | | | |
| | | | | | | POSTADERARE | | 95.220 | 341.220 | 90.680 | 90.680 | 90.680 | | 56.894 |
| | 56 | 02 | | | | Programe din Fondul Social European (FSE) | | 52.000 | 52.000 | 51.539 | 51.539 | 51.539 | | 27.875 |
| | 56 | 02 | 01 | | | Finantarea nationala | | 6.290 | 6.290 | 6.235 | 6.235 | 6.235 | | 347 |
| | 56 | 02 | 02 | | | Finantarea externa neramursabila | | 35.650 | 35.650 | 35.329 | 35.329 | 35.329 | | 27.528 |
| | 56 | 02 | 03 | | | Cheltuieli neeligibile | | 10.060 | 10.060 | 9.975 | 9.975 | 9.975 | | 29.019 |
| | 56 | 16 | | | | Alte facilitati si instrumente postaderare | | 43.220 | 289.220 | 39.141 | 39.141 | 39.141 | | 9.037 |
| | 56 | 16 | 01 | | | Finantare nationala | | 12.970 | 86.770 | 11.752 | 11.752 | 11.752 | | 19.982 |
| | 56 | 16 | 02 | | | Finantarea externa neramursabila | | 30.250 | 202.450 | 27.389 | 27.389 | 27.389 | | 2.336.350 |
| | 70 | | | | | CHELTUIELI DE CAPITAL | | 5.859.810 | 5.290.830 | 2.514.109 | 2.514.109 | 2.514.109 | | 2.336.350 |
| | 71 | | | | | TITLUL XIII ACTIVE NEFINANCIARE | | 5.859.810 | 5.290.830 | 2.514.109 | 2.514.109 | 2.514.109 | | 1.933.919 |
| | 71 | 01 | | | | Active fixe | | 5.859.810 | 5.290.830 | 2.514.109 | 2.514.109 | 2.514.109 | | 278.172 |
| | 71 | 01 | 01 | | | Constructii | | 2.674.000 | 1.756.020 | 341.990 | 341.990 | 341.990 | | 13.256 |
| | 71 | 01 | 02 | | | Masini, echipamente si mijloace de transport | | 1.836.810 | 2.040.810 | 1.425.750 | 1.425.750 | 1.425.750 | | |
| | 71 | 01 | 03 | | | Mobilier, aparatura birou si alte active corporale | | 351.000 | 158.000 | 49.539 | 49.539 | 49.539 | | |
| | 71 | 01 | 30 | | | Alte active fixe (inclusiv reparatii capitale) | | 998.000 | 1.336.000 | 696.830 | 696.830 | 696.830 | | 111.003 |
| 5402 | | | | | | ALTE SERVICII PUBLICE GENERALE | | 1.238.000 | 198.000 | 84.070 | 84.070 | 84.070 | | 84.070 |




| Capi- tol | Sub- capi- tol | Pa- ra- gra- ful | Ar- ti- col | Al- ne- at | Denumire indicator | Credite de angajament | Credite bugetare | | Angajamente bugetare | Angajamente legale | Plati efectuate | Angajamente legale de platit | Cheltuieli efective |
|--------------|----------------------|---------------------------|-------------------|------------------|---|--------------------------|------------------|------------|-------------------------|-----------------------|--------------------|------------------------------------|------------------------|
| | | | | | | | initiale | definitive | | | | | |
| A | | | | | B | 1 | 2 | 3 | 4 | 5 | 6 | 7-5-6 | 8 |
| | | | | | CHELTUIELI CURENTE | | 78.000 | 88.000 | 84.070 | 84.070 | 84.070 | | 84.070 |
| | | | | | TITLUL VI TRANSFERURI INTRE UNITATI ALE ADMINISTRATIEI PUBLICE | | 78.000 | 88.000 | 84.070 | 84.070 | 84.070 | | 84.070 |
| | | | 51 | 02 | Transferuri de capital | | 78.000 | 88.000 | 84.070 | 84.070 | 84.070 | | 84.070 |
| | | | 51 | 02 | Alte transferuri de capital catre instituti publice | | 78.000 | 88.000 | 84.070 | 84.070 | 84.070 | | 84.070 |
| | | | 70 | | CHELTUIELI DE CAPITAL | | 1.160.000 | 110.000 | | | | | |
| | | | 71 | | TITLUL XIII ACTIVE NEFINANCIARE | | 1.160.000 | 110.000 | | | | | |
| | | | 71 | 01 | Active fixe | | 1.160.000 | 110.000 | | | | | |
| | | | 71 | 01 | Constructii | | 1.150.000 | 100.000 | | | | | |
| | | | 71 | 01 | Masini, echipamente si mijloace de transport | | 10.000 | 10.000 | | | | | |
| 6000 | 02 | | | | Partea II-a APARARE, ORDINE PUBLICA SI SIGURANTA NATIONALA | | 1.840.500 | 1.360.700 | 978.500 | 978.500 | 978.500 | | 978.500 |
| | | | | | APARARE | | 143.500 | 146.700 | | | | | |
| | | | | | CHELTUIELI DE CAPITAL | | 143.500 | 146.700 | | | | | |
| | | | | | TITLUL XIII ACTIVE NEFINANCIARE | | 143.500 | 146.700 | | | | | |
| | | | | | Active fixe | | 143.500 | 146.700 | | | | | |
| | | | | | Masini, echipamente si mijloace de transport | | 140.000 | 140.000 | | | | | |
| | | | | | Mobilier, aparatura birotica si alte active corporale | | 3.500 | 3.500 | | | | | |
| | | | | | Alte active fixe (inclusiv reparatii capitale) | | | 3.200 | | | | | |
| 6102 | | | | | ORDINE PUBLICA SI SIGURANTA NATIONALA | | 1.697.000 | 1.214.000 | 978.500 | 978.500 | 978.500 | | 978.500 |
| | | | | | CHELTUIELI CURENTE | | 1.309.000 | 1.214.000 | 978.500 | 978.500 | 978.500 | | 978.500 |
| | | | | | TITLUL VI TRANSFERURI INTRE UNITATI ALE ADMINISTRATIEI PUBLICE | | 1.309.000 | 1.214.000 | 978.500 | 978.500 | 978.500 | | 978.500 |



| Căpt. / Sub-căpt. / Titlu / Grafic | Fa- / ra- / pa / di- / col / at | Ar- | Denumire indicator | Credite de angajament | Credite bugetare | | Angajamente bugetare | Angajamente legale | Plati efectuate | Angajamente legale de platit | Cheltuieli efective |
|------------------------------------|---------------------------------|-----|--|-----------------------|------------------|------------|----------------------|--------------------|-----------------|------------------------------|---------------------|
| | | | | | initiale | definitive | | | | | |
| A | | | B | I | 2 | 3 | 4 | 5 | 6 | 7=5-6 | 8 |
| | 51 | 02 | Transferuri de capital | | 1.309.000 | 1.214.000 | 978.500 | 978.500 | 978.500 | 978.500 | 978.500 |
| | 51 | 02 | Alte transferuri de capital catre institutii publice | | 1.309.000 | 1.214.000 | 978.500 | 978.500 | 978.500 | 978.500 | 978.500 |
| | 70 | | CHELTUIELI DE CAPITAL | | 388.000 | | | | | | |
| | 71 | | TITLUL XIII ACTIVE NEFINANCIARE | | 388.000 | | | | | | |
| | 71 | 01 | Active fixe | | 388.000 | | | | | | |
| | 71 | 01 | Masini, echipamente si mijloace de transport | | 388.000 | | | | | | |
| 6500 | 02 | | Partea III-a CHELTUIELI SOCIAL-CULTURALE | | 59.058.416 | 93.533.090 | 29.951.181 | 29.951.181 | 29.951.181 | 29.951.181 | 23.870.112 |
| 6502 | | | INVATAMANT | | 40.898.150 | 49.245.500 | 20.975.400 | 20.975.400 | 20.975.400 | 20.975.400 | 22.156.141 |
| | 70 | | CHELTUIELI DE CAPITAL | | 40.898.150 | 49.245.500 | 20.975.400 | 20.975.400 | 20.975.400 | 20.975.400 | 22.156.141 |
| | 71 | | TITLUL XIII ACTIVE NEFINANCIARE | | 40.898.150 | 49.245.500 | 20.975.400 | 20.975.400 | 20.975.400 | 20.975.400 | 22.156.141 |
| | 71 | 01 | Active fixe | | 40.898.150 | 49.245.500 | 20.975.400 | 20.975.400 | 20.975.400 | 20.975.400 | 22.156.141 |
| | 71 | 01 | Constructii | | 17.289.760 | 26.163.480 | 2.870.509 | 2.870.509 | 2.870.509 | 2.870.509 | 10.613.805 |
| | 71 | 01 | Masini, echipamente si mijloace de transport | | 544.000 | 584.000 | 412.010 | 412.010 | 412.010 | 412.010 | 723.311 |
| | 71 | 01 | Mobilier, aparatura birourilor si alte active corporale | | 19.473.690 | 18.642.620 | 14.522.252 | 14.522.252 | 14.522.252 | 14.522.252 | 5.846.000 |
| | 71 | 01 | Alte active fixe | | 3.590.700 | 3.855.400 | 3.170.629 | 3.170.629 | 3.170.629 | 3.170.629 | 4.973.025 |
| 6702 | | | (inclusiv reparatii capitale) CULTURA, RECREERE SI RELIGIE | | 13.573.266 | 38.228.750 | 6.198.880 | 6.198.880 | 6.198.880 | 6.198.880 | 128.028 |
| | 01 | | CHELTUIELI CURENTE | | 2.195.000 | 579.000 | 36.868 | 36.868 | 36.868 | 36.868 | 36.868 |
| | 51 | | TITLUL VI TRANSFERURI INTRE UNITATI ALE ADMINISTRATIEI PUBLICE | | 2.195.000 | 579.000 | 36.868 | 36.868 | 36.868 | 36.868 | 36.868 |
| | 51 | 02 | Transferuri de capital | | 2.195.000 | 579.000 | 36.868 | 36.868 | 36.868 | 36.868 | 36.868 |
| | 51 | 02 | Alte transferuri de capital catre institutii publice | | 2.195.000 | 579.000 | 36.868 | 36.868 | 36.868 | 36.868 | 36.868 |
| | 70 | | CHELTUIELI DE CAPITAL | | 11.378.266 | 37.649.750 | 6.162.012 | 6.162.012 | 6.162.012 | 6.162.012 | 91.160 |




| Capitol | Subcapitol | Paragraf | Grupati | Articol | Alte | Denumire indicator | Credite de angajament | Credite bugetare | | Angajamente bugetare | Angajamente legale | Plati efectuate | Angajamente legale de platit | Cheltuieli efective |
|---------|------------|----------|---------|---------|------|--|-----------------------|------------------|------------|----------------------|--------------------|-----------------|------------------------------|---------------------|
| | | | | | | | | Initiale | definitive | | | | | |
| A | | | | | B | | | | | 4 | 5 | 6 | 7=5-6 | 8 |
| | | | | | 1 | 2 | 3 | 4 | 5 | 6 | 7=5-6 | 8 | | |
| | | | | | | TITLUL XIII ACTIVE NEFINANCIARE | | | | | | | | |
| | | | | | | Active fixe | 11.378.266 | 37.649.750 | 6.162.012 | 6.162.012 | 6.162.012 | 6.162.012 | 91.160 | |
| | | | | | | Constructii | 11.378.266 | 37.649.750 | 6.162.012 | 6.162.012 | 6.162.012 | 6.162.012 | 91.160 | |
| | | | | | | Masini, echipamente si mijloace de transport | 7.599.786 | 32.934.180 | 4.269.172 | 4.269.172 | 4.269.172 | 4.269.172 | 33.860 | |
| | | | | | | Mobilier, aparatura birouca si alte active corporale | 143.730 | 8.000 | | | | | | |
| | | | | | | Alte active fixe | 3.634.750 | 3.410.960 | 1.592.240 | 1.592.240 | 1.592.240 | 1.592.240 | 57.300 | |
| | | | | | | (inclusiv reparatii capitale) | | | | | | | | |
| 6802 | | | | | | ASIGURARI SI ASISTENTA SOCIALA | 4.587.000 | 1.296.510 | 300.600 | 300.600 | 300.600 | 300.600 | 1.585.943 | |
| | | | | | | CHELTUIELI DE CAPITAL | 4.587.000 | 6.038.840 | 2.776.901 | 2.776.901 | 2.776.901 | 2.776.901 | 1.585.943 | |
| | | | | | | TITLUL XIII ACTIVE NEFINANCIARE | 4.587.000 | 6.038.840 | 2.776.901 | 2.776.901 | 2.776.901 | 2.776.901 | 1.585.943 | |
| | | | | | | Active fixe | 4.587.000 | 6.038.840 | 2.776.901 | 2.776.901 | 2.776.901 | 2.776.901 | 1.585.943 | |
| | | | | | | Constructii | 3.703.000 | 2.964.200 | 1.333.568 | 1.333.568 | 1.333.568 | 1.333.568 | 583.215 | |
| | | | | | | Masini, echipamente si mijloace de transport | 482.000 | 566.000 | 393.910 | 393.910 | 393.910 | 393.910 | 747.478 | |
| | | | | | | Mobilier, aparatura birouca si alte active corporale | 402.000 | 959.000 | 108.135 | 108.135 | 108.135 | 108.135 | 237.526 | |
| | | | | | | Alte active fixe | | 1.569.640 | 941.288 | 941.288 | 941.288 | 941.288 | 17.724 | |
| | | | | | | (inclusiv reparatii capitale) | | | | | | | | |
| 7000 02 | | | | | | Partea IV-a SERVICII SI DEZVOLTARE PUBLICA, LOCUINTE, MEDIU SI APE | 166.330.620 | 128.967.770 | 74.585.982 | 74.585.982 | 74.585.982 | 74.585.982 | 4.655.725 | |
| | | | | | | LOCUINTE, SERVICII SI DEZVOLTARE PUBLICA | 166.330.620 | 128.967.770 | 74.585.982 | 74.585.982 | 74.585.982 | 74.585.982 | 4.655.725 | |
| | | | | | | CHELTUIELI DE CAPITAL | 23.180.000 | 103.047.020 | 58.083.316 | 58.083.316 | 58.083.316 | 58.083.316 | 4.655.725 | |
| | | | | | | TITLUL XIII ACTIVE NEFINANCIARE | 23.180.000 | 103.047.020 | 58.083.316 | 58.083.316 | 58.083.316 | 58.083.316 | 4.655.725 | |
| | | | | | | Active fixe | 23.180.000 | 103.047.020 | 58.083.316 | 58.083.316 | 58.083.316 | 58.083.316 | 4.655.725 | |
| | | | | | | Constructii | 23.180.000 | 103.047.020 | 58.083.316 | 58.083.316 | 58.083.316 | 58.083.316 | 4.655.725 | |
| | | | | | | OPERATIUNI FINANCIARE | 143.150.620 | 25.920.750 | 16.502.666 | 16.502.666 | 16.502.666 | 16.502.666 | 4.655.725 | |




| Capi- tol | Sub- cap- tol | Pa- ra- graf | Ar- ti- col | Ali- ne- at | Denumire indicator | Credite de angajament | Credite bugetare | | Angajamente bugetare | Angajamente legale | Plati efectuate | Angajamente legale de platit | Cheltuieli efective |
|--------------|---------------------|--------------------|-------------------|-------------------|--|--------------------------|------------------|------------|-------------------------|-----------------------|--------------------|------------------------------------|------------------------|
| | | | | | | | initiate | definitive | | | | | |
| A | | | | | B | 1 | 2 | 3 | 4 | 5 | 6 | 7-5-6 | 8 |
| | 81 | | | | TITLUL XVII RAMBURSARI DE CREDITE | | 143.150.620 | 25.920.750 | 16.502.666 | 16.502.666 | 16.502.666 | | |
| | 81 | 04 | | | Rambursarea imprumurilor contractate pentru finantarea proiectelor cu finantare UE | | 1.768.000 | 351.800 | 80.336 | 80.336 | 80.336 | | 80.336 |
| 8000 | 02 | | | | Partea V-a ACTIUNI ECONOMICE | | 1.768.000 | 351.800 | 80.336 | 80.336 | 80.336 | | 80.336 |
| 8402 | | | | | TRANSPORTURI | | 1.768.000 | 351.800 | 80.336 | 80.336 | 80.336 | | 80.336 |
| | 70 | | | | CHELTUIELI DE CAPITAL | | 1.768.000 | 351.800 | 80.336 | 80.336 | 80.336 | | 80.336 |
| | 71 | | | | TITLUL XIII ACTIVE NEFINANCIARE | | 1.768.000 | 351.800 | 80.336 | 80.336 | 80.336 | | 80.336 |
| | 71 | 01 | | | Active fixe | | 1.768.000 | 351.800 | 80.336 | 80.336 | 80.336 | | 80.336 |
| | 71 | 01 | 01 | | Construcții | | 1.768.000 | 351.800 | 80.336 | 80.336 | 80.336 | | 80.336 |

Conducatorul compartimentului
financiar-contabil




CONTUL DE EXECUTIE AL BUGETULUI LOCAL - VENITURI


| Capi- tol | Sub- capitol | Pa- ra- gra- ful | Gru- pa / Titlu col | Ali- ne- at | Denumire indicator | Prevederi bugetare initiale | Prevederi bugetare definitive | Drepturi constatate | | Incasari realizate | Stingeri pe alte cai decat incasari | Drepturi constatate de incasat | |
|--------------|-----------------|---------------------------|---------------------------|-------------------|---|-----------------------------------|-------------------------------------|---------------------|------------------------|-----------------------|---|--------------------------------------|-------------|
| | | | | | | | | Total, din care: | din anii precedenti | | | | |
| A | | | | | | 1 | 2 | 3=4+5 | 4 | 5 | 6 | 7 | 8=3-6-7 |
| B | | | | | | | | | | | | | |
| 0 | | | | | MUNICIPIUL BUCURESTI | 1.032.071.480 | 1.051.733.050 | 1.223.077.061 | 346.474.780 | 876.602.281 | 860.359.901 | | 362.717.160 |
| 0001 | 02 | | | | TOTAL VENITURI-BUGET LOCAL | | | | | | | | |
| 0402 | | | | | COTE SI SUME DEFALCATE DIN IMPOZITUL PE VENIT | | | | | | | | |
| 0402 | 01 | | | | Cote defalcate din impozitul pe venit | 381.359.910 | 381.359.910 | 314.248.983 | | 314.248.983 | 314.248.983 | | |
| 0402 | 04 | | | | Sume alocate din cotele defalcate din impozitul pe venit pentru echilibrarea bugetelor locale | 209.670.000 | 209.670.000 | 199.224.185 | | 199.224.185 | 199.224.185 | | |
| 0702 | | | | | IMPOZITE SI TAXE PE PROPRIETATE | | | | | | | | |
| 0702 | 01 | | | | Impozit si taxa pe cladiri | 113.870.000 | 109.170.000 | 232.548.114 | 121.625.863 | 110.922.251 | 110.968.970 | | 121.579.144 |
| 0702 | 01 | 01 | | | Impozit pe cladiri de la persoane fizice | 31.070.000 | 31.270.000 | 50.803.480 | 17.130.896 | 33.672.584 | 32.655.998 | | 18.147.482 |
| 0702 | 01 | 02 | | | Impozit si taxa pe cladiri de la persoane juridice | 82.800.000 | 77.900.000 | 181.744.634 | 104.494.967 | 77.249.667 | 78.312.972 | | 103.431.662 |
| 0702 | 02 | | | | Impozit si taxa pe teren | 9.400.000 | 10.300.000 | 23.096.075 | 11.119.718 | 11.976.357 | 10.432.551 | | 12.663.524 |
| 0702 | 02 | 01 | | | Impozit pe terenuri de la persoane fizice | 2.600.000 | 3.800.000 | 9.942.536 | 5.583.601 | 4.358.935 | 3.869.723 | | 6.072.813 |
| 0702 | 02 | 02 | | | Impozit si taxa pe teren de la persoane juridice | 6.800.000 | 6.500.000 | 13.153.491 | 5.536.117 | 7.617.374 | 6.562.780 | | 6.590.711 |
| 0702 | 02 | 03 | | | Impozitul pe terenul extravilan | | | | | 48 | 48 | | |
| 0702 | 02 | 03 | | | Taxe judiciare de timbru si alte taxe de timbru | | | | | | | | |
| 0702 | 50 | | | | Alte impozite si taxe pe proprietate | 6.500.000 | 6.128.000 | 6.457.996 | | 6.457.996 | 6.457.996 | | |
| 1102 | | | | | SUME DEFALCATE DIN TVA | 700.000 | 2.200.000 | 3.304.887 | 833.173 | 2.471.714 | 2.111.264 | | 1.193.623 |
| 02 | | | | | Sume defalcate din taxa pe valoarea adaugata pentru finantarea cheltui- | 182.441.000 | 210.325.000 | 201.502.198 | | 201.502.198 | 201.502.198 | | |




| Capi- tol | Sub- capi- ra- pa/ tol graf | Pa- ru- pa/ Titlu col at | Ali- ne- ti- col at | Denumire indicator | Prevederi bugetare initiale | Prevederi bugetare definitive | Drepturi constatate | | | Incasari realizate | Stingeri pe alte cai decat incasari | Drepturi constatate de incasat |
|--------------|--|---|---------------------------------|---|-----------------------------------|-------------------------------------|---------------------|------------------------|--------------------|-----------------------|---|--------------------------------------|
| | | | | | | | Total, din care: | din anii precedenti | din anul curent | | | |
| A | | | | | 1 | 2 | 3=4+5 | 4 | 5 | 6 | 7 | 8=3-6-7 |
| | | | | B | | | | | | | | |
| | | | | ilor descentralizate la nivelul comunelor, oraselor, municipiilor, sectoarelor si Municipiului Bucuresti | 182.441.000 | 202.343.000 | 195.267.309 | | 195.267.309 | 195.267.309 | | |
| | | | | Sume defalcate din taxa pe valoarea adaugata pentru finantarea invatamantului particular sau confesional acreditat | | 7.982.000 | 6.234.889 | | 6.234.889 | 6.234.889 | | |
| | | | | ALTE IMPOZITE SI TAXE GENERALE PE BUNURI SI SERVICII | 510.000 | 710.000 | 915.399 | 301.848 | 613.551 | 670.223 | 245.176 | |
| | | | | Taxe hoteliere | 510.000 | 710.000 | 915.399 | 301.848 | 613.551 | 670.223 | 245.176 | |
| | | | | TAXE PE SERVICII SPECIFICE | 380.000 | 380.000 | 499.135 | 57.350 | 441.785 | 480.076 | 69.059 | |
| | | | | Impozit pe spectacole | 380.000 | 380.000 | 499.135 | 57.350 | 441.785 | 480.076 | 69.059 | |
| | | | | TAXE PE UTILIZAREA BUNURILOR, AUTORIZAREA UTILIZARII BUNURILOR SAU PE DESFASURAREA DE ACTIVITATI | 39.000.000 | 38.500.000 | 142.944.430 | 99.045.009 | 43.899.421 | 40.287.261 | 102.657.169 | |
| | | | | Impozit pe mijloacele de transport | 32.600.000 | 30.900.000 | 134.573.846 | 99.045.009 | 35.528.837 | 51.916.677 | 102.657.169 | |
| | | | | Impozit pe mijloacele de transport deținute de persoane fizice**) | 17.700.000 | 17.500.000 | 76.104.233 | 59.165.370 | 16.938.863 | 18.261.703 | 57.842.530 | |
| | | | | Impozit pe mijloace de transport deținute persoane de juridice**) | 11.900.000 | 13.400.000 | 58.469.613 | 39.879.639 | 18.589.974 | 13.654.974 | 44.814.639 | |
| | | | | Taxe si tarife pentru eliberarea de licente si autorizatii de functionare | 6.400.000 | 7.600.000 | 8.370.584 | | 8.370.584 | 8.370.584 | | |
| | | | | ALTE IMPOZITE SI TAXE FISCALE | 7.700.000 | 9.060.000 | 11.435.304 | 1.978.869 | 9.456.435 | 9.212.381 | 2.222.923 | |
| | | | | Alte impozite si taxe | 7.700.000 | 9.060.000 | 11.435.304 | 1.978.869 | 9.456.435 | 9.212.381 | 2.222.923 | |
| | | | | VENITURI DIN PROPRIETATE | 4.600.000 | 4.600.000 | 4.804.990 | | 4.804.990 | 4.804.990 | | |
| | | | | Venituri din concesiuni si inchirieri | 4.600.000 | 4.600.000 | 4.804.990 | | 4.804.990 | 4.804.990 | | |




| Capi-Sub- tol | Pa-Gr- ra- pa/ Titlu col graf | Ali- ne- at | Denumire indicator | Prevederi bugetare initiale | Prevederi bugetare definitive | Drepturi constatate | | | Incasari realizate | Stingeri pe alte cai decat incasari | Drepturi constatate de incasat |
|------------------|---|-------------------|---|-----------------------------------|-------------------------------------|---------------------|------------------------|--------------------|-----------------------|---|--------------------------------------|
| | | | | | | Total, din care: | din anii precedenti | din anul curent | | | |
| A | | | B | 1 | 2 | 3=4+5 | 4 | 5 | 6 | 7 | 8=3-6-7 |
| 3002 | 05 | 30 | Alte venituri din concesiuni si inchirieri de catre institutiile publice | 4.600.000 | 4.600.000 | 4.804.990 | 4.804.990 | 4.804.990 | 4.804.990 | | |
| 3302 | | | VENITURI DIN PRESTARI DE SERVICII SI ALTE ACTIVITATI | 1.550.000 | 1.540.000 | 1.759.802 | 143.350 | 1.616.452 | 1.620.611 | | 139.191 |
| 3302 | 08 | 10 | Venituri din prestari de servicii | 550.000 | 480.000 | 498.317 | | 498.317 | 498.317 | | |
| | | | Contributia parintilor sau sustinatorilor legali pentru intretinerea copiilor in crese | 1.000.000 | 1.060.000 | 1.119.161 | | 1.119.161 | 1.119.161 | | |
| 3302 | 28 | | Venituri din recuperarea cheltuielilor de judecata, imputatii si despagubiri | | | 142.324 | 143.350 | -1.026 | 3.133 | | 139.191 |
| 3402 | | | VENITURI DIN TAXE ADMINISTRATIVE, ELIBERARI PERMISE | 2.300.000 | 2.300.000 | 2.399.941 | | 2.399.941 | 2.399.941 | | |
| 3402 | 02 | | Taxe extrajudiciare de timbru | 2.300.000 | 2.300.000 | 2.399.941 | | 2.399.941 | 2.399.941 | | |
| 3502 | | | AMENZI, PENALITATI SI CONFISCARI | 13.300.000 | 17.562.000 | 140.913.345 | 111.369.600 | 29.543.745 | 18.965.994 | | 121.947.351 |
| | | | Venituri din amenzi si alte sanctiuni aplicate potrivit dispozitiilor legale | 13.300.000 | 17.270.000 | 140.637.376 | 111.369.600 | 29.267.776 | 18.690.025 | | 121.947.351 |
| 3502 | 01 | 02 | Venituri din amenzi si alte sanctiuni aplicate de catre alte institutii de specialitate | 13.300.000 | 17.270.000 | 140.637.376 | 111.369.600 | 29.267.776 | 18.690.025 | | 121.947.351 |
| 3502 | 50 | | Alte amenzi, penalitati si confiscari | | 292.000 | 275.969 | | 275.969 | 275.969 | | |
| 3602 | | | DIVERSE VENITURI | 190.000 | 3.321.510 | 3.657.683 | | 3.657.683 | 3.657.683 | | |
| | | | Venituri din aplicarea prescriptiei extinctive | | | 64.144 | | 64.144 | 64.144 | | |
| 3602 | 11 | | Venituri din ajutoare de stat recuperate | | | 2.333 | | 2.333 | 2.333 | | |
| | | | Sume provenite din finantarea bugetara a anilor precedenti | | 3.211.510 | 3.484.872 | | 3.484.872 | 3.484.872 | | |



| Capi-Sub- tol 3602 32 02 | Pa- ra- gra- ful 3602 32 03 | Ar- ti- col 3602 50 | Ali- ne- at 3702 03 | Denumire indicator | Prevederi bugetare initiale | Prevederi bugetare definitive | Drepturi constatate | | Incasari realizate | Stingeri pe alte cai decat incasari | Drepturi constatate de incasat | |
|--------------------------------|---|------------------------------|------------------------------|---|-----------------------------------|-------------------------------------|---------------------|------------------------|-----------------------|---|--------------------------------------|---------|
| | | | | | | | Total, din care: | din anii precedenti | | | | |
| A | | | | B | 1 | 2 | 3=4+5 | 4 | 5 | 6 | 7 | 8=3-6-7 |
| | | | | Sume provenite din finantarea bugetara a anilor precedenti, aferente sectiunii de dezvoltare | | 237.530 | 239.885 | | 239.885 | 239.885 | | |
| | | | | Sume provenite din finantarea bugetara a anilor precedenti, aferente sectiunii de functionare | | 2.973.980 | 3.244.987 | | 3.244.987 | 3.244.987 | | |
| | | | | Alte venituri | 190.000 | 110.000 | 106.334 | | 106.334 | 106.334 | | |
| | | | | Vassaminte din sectiunea de functionare pentru finantarea sectiunii de dezvoltare a bugetului local (cu semnul minus) | | -10.997.070 | -10.997.070 | | -10.997.070 | -10.997.070 | | |
| | | | | Vassaminte din sectiunea de functionare | | 10.861.490 | 10.997.070 | | 10.997.070 | 10.997.070 | | |
| | | | | VENITURI DIN VALORIFICAREA UNOR BUNURI | | 834.959 | 834.959 | | 834.959 | 834.959 | | |
| | | | | Venituri din vanzarea unor bunuri aparținând domeniului privat al statului sau al unitatilor administrative-teritoriale | | 834.960 | 834.959 | | 834.959 | 834.959 | | |
| | | | | SUBVENTII DE LA BUGETUL DE STAT | 34.080.000 | 89.514.010 | 60.060.151 | | 60.060.151 | 60.060.151 | | |
| | | | | Subventii pentru reabilitarea termica a cladirilor de locuit | | 3.872.860 | 3.765.218 | | 3.765.218 | 3.765.218 | | |
| | | | | Subventii de la bugetul de stat catre bugetele locale necesare sustinerii derularii proiectelor finantate din fonduri externe nerambursabile(FEN) | | 44.902.960 | 15.706.012 | | 15.706.012 | 15.706.012 | | |
| | | | | postaderare | | | | | | | | |
| | | | | Finantarea drepturilor acordate persoanelor cu handicap | 33.885.000 | 37.183.000 | 37.099.561 | | 37.099.561 | 37.099.561 | | |




| Capi- tol | Sub- pa- ra- pa/ titlu col | Ali- fi- col | A | Denumire indicator | Prevederi bugetare initiale | Prevederi bugetare definitive | Drepturi constatate | | Incasari realizate | Stingeri pe alte cai decat incasari | Drepturi constatate de incasat | |
|--------------|---|--------------------|----|--|-----------------------------------|-------------------------------------|---------------------|------------------------|-----------------------|---|--------------------------------------|--------------------|
| | | | | | | | Total, din care: | din anii precedenti | | | | din anul curent |
| A | | | | B | 1 | 2 | 3=4+5 | 4 | 5 | 6 | 7 | 8=3-6-7 |
| 4202 | 34 | | | Subventii pentru acordarea ajutorului pentru incalzirea locuintei cu lemne, carbuni, combustibili petrolieri | 84.000 | 84.000 | 20.703 | | 20.703 | 20.703 | | |
| 4202 | 41 | | | Subventii de la bugetul de stat pentru finantarea sanatatii | 111.000 | 53.000 | 50.465 | | 50.465 | 50.465 | | |
| 4202 | 62 | | | Sume alocate din bugetul de stat aferente corectiilor financiare | | 3.418.192 | 3.418.192 | | 3.418.192 | 3.418.192 | | |
| 4302 | 30 | | | SUBVENTII DE LA ALTE ADMINISTRATII | | 72.240 | 70.048 | | 70.048 | 70.048 | | |
| 4502 | | | | Sume primite de la bugetul judetului pentru plata drepturilor de care beneficiaza copiii cu cerinte educative speciale integrate in invatamantul de masa | | 72.240 | 70.048 | | 70.048 | 70.048 | | |
| 4502 | 01 | | | SUME PRIMITE DE LA UE/ALTI DONATORI IN CONTUL PLATILOR EFECTUATE SI PREFINANATARI | 234.190.570 | 163.915.420 | 71.623.621 | | 71.623.621 | 71.623.621 | | |
| 4502 | 01 | | | Fondul european de Dezvoltare Regionala | 233.453.790 | 162.932.640 | 71.114.826 | | 71.114.826 | 71.114.826 | | |
| 4502 | 01 | 02 | | Sume primite in contul platilor efectuate in anul curent | 47.039.620 | 37.039.000 | | | | | | |
| 4502 | 01 | 02 | | Sume primite in contul platilor efectuate in anii anteriori | 184.414.170 | 125.893.640 | 71.114.826 | | 71.114.826 | 71.114.826 | | |
| 4502 | 02 | | | Fondul Social European | 796.780 | 796.780 | 508.795 | | 508.795 | 508.795 | | |
| 4502 | 02 | 03 | | Sume primite in contul platilor efectuate in anii anteriori | 796.780 | 796.780 | 434.710 | | 434.710 | 434.710 | | |
| 4502 | 02 | 03 | | Prefinantare | | | 74.085 | | 74.085 | 74.085 | | |
| 4502 | 02 | 03 | 16 | Alte facilitati si instrumente postaderare | | 246.000 | | | | | | |




| Capi-Sub- tol capi- tol | Pa- ra- gra- f | Ar- ti- col | Ali- ne- at | Denumire indicator | Prevederi bugetare initiale | Prevederi bugetare definitive | Drepturi constatate | | | Incasari realizate | Stingeri pe alte cai decat incasari | Drepturi constatate de incasat |
|-------------------------------|-------------------------|-------------------|-------------------|---|-----------------------------------|-------------------------------------|---------------------|------------------------|--------------------|-----------------------|---|--------------------------------------|
| | | | | | | | Total, din care: | din anii precedenti | din anul curent | | | |
| A | | | | B | 1 | 2 | 3=4+5 | 4 | 5 | 6 | 7 | 8=3-6-7 |
| 4502 | 16 | 01 | | Sume primite in contul platilor efectuate in anul curent | | 246.000 | | | | | | |

[Handwritten signature]




CONTUL DE EXECUTIE AL BUGETULUI LOCAL - CHELTUIELI


| Capi- tol | Sub- capitol | Pa- ra- graf | Gru- pa / Titlu | Al- ne- at | Denumire indicator | Credite de angajament | Credite bugetare | | Angajamente bugetare | Angajamente legale | Plati efectuate | Angajamente legale de platit | Cheltuieli efective |
|--------------|-----------------|--------------------|-----------------------|------------------|---|--------------------------|------------------|---------------|-------------------------|-----------------------|--------------------|------------------------------------|------------------------|
| | | | | | | | initiale | definitive | | | | | |
| A | | | | | B | 1 | 2 | 3 | 4 | 5 | 6 | 7=5-6 | 8 |
| 0 | | | | | MUNICIPIUL BUCURESTI | | | | | | | | |
| 5002. | | | | | TOTAL CHELTUIELI | | 1.034.071.476 | 1.053.733.050 | 804.408.244 | 804.408.244 | 804.408.244 | | 670.995.338 |
| 5102 | | | | | AUTORITATI PUBLICE SI ACTIUNI EXTERNE | | 82.112.720 | 82.118.700 | 54.454.698 | 54.454.698 | 54.454.698 | | 42.195.588 |
| 01 | | | | | Autoritati executive si legislative | | 82.112.720 | 82.118.700 | 54.454.698 | 54.454.698 | 54.454.698 | | 42.195.588 |
| 03 | | | | | Autoritati executive | | 82.112.720 | 82.118.700 | 54.454.698 | 54.454.698 | 54.454.698 | | 42.195.588 |
| 5402. | | | | | ALTE SERVICII PUBLICE GENERALE | | 6.592.000 | 5.752.000 | 2.943.107 | 2.943.107 | 2.943.107 | | 2.598.513 |
| 05 | | | | | Fond de rezerva bugetara la dispozitia autoritatilor locale | | 500.000 | 500.000 | | | | | |
| 5402. | 10 | | | | Servicii publice comunitare de evidenta a persoanelor | | 2.866.000 | 2.876.000 | 2.141.445 | 2.141.445 | 2.141.445 | | 2.141.445 |
| 5402. | 50 | | | | Alte servicii publice generale | | 3.236.000 | 2.376.000 | 801.662 | 801.662 | 801.662 | | 457.068 |
| 5502. | | | | | TRANZACTII PRIVIND DATORIA PUBLICA SI IMPRUMUTURI | | 32.495.630 | 31.898.080 | 24.114.696 | 24.114.696 | 24.114.696 | | 24.113.271 |
| 6002. | | | | | APARARE | | 263.000 | 298.200 | 124.778 | 124.778 | 124.778 | | 103.996 |
| 02 | | | | | Aparare nationala | | 263.000 | 298.200 | 124.778 | 124.778 | 124.778 | | 103.996 |
| 6102. | | | | | ORDINE PUBLICA SI SIGURANTA NATIONALA | | 26.066.000 | 21.747.000 | 19.700.214 | 19.700.214 | 19.700.214 | | 19.700.214 |
| 03 | | | | | Ordine publica | | 25.678.000 | 21.747.000 | 19.700.214 | 19.700.214 | 19.700.214 | | 19.700.214 |
| 05 | | | | | Politie comunitara | | 25.678.000 | 21.747.000 | 19.700.214 | 19.700.214 | 19.700.214 | | 19.700.214 |
| | | | | | Protectie civila si protectia contra incendiilor (protectie civila nonmilitara) | | | | | | | | |
| 6502. | | | | | INVATAMANT | | 388.000 | 297.687.180 | 234.987.039 | 234.987.039 | 234.987.039 | | 223.659.234 |
| 03 | | | | | Invatamant prescolar si primar | | 284.247.960 | 104.016.900 | 85.416.745 | 85.416.745 | 85.416.745 | | 79.370.630 |
| | | | | | Invatamant prescolar | | 105.269.190 | | | | | | |
| 01 | | | | | Invatamant primar | | 65.399.500 | 66.177.100 | 50.417.373 | 50.417.373 | 50.417.373 | | 45.206.040 |
| 02 | | | | | Invatamant primar | | 39.869.690 | 37.839.800 | 34.999.372 | 34.999.372 | 34.999.372 | | 34.164.590 |
| 04 | | | | | Invatamant secundar | | 172.855.160 | 187.336.100 | 143.924.991 | 143.924.991 | 143.924.991 | | 138.813.614 |



| Capi- tol | Sub- capi- tol | Pa- ra- gra- ful graf | Gru- pa / Titlu col at | Al- ne- at | Denumire indicator | Credite de angajament | Credite bugetare | | Angajamente bugetare | Angajamente legale | Plati efectuate | Angajamente legale de platit | Cheltuieli efective |
|--------------|----------------------|-----------------------------------|------------------------------------|------------------|---|--------------------------|------------------|-------------|-------------------------|-----------------------|--------------------|------------------------------------|------------------------|
| | | | | | | | initiale | definitive | | | | | |
| A | | | B | | | 1 | 2 | 3 | 4 | 5 | 6 | 7-5-6 | 8 |
| 6502 | 01 | | | | Invatamant secundar inferior | | 93.984.310 | 97.898.050 | 75.956.907 | 75.956.907 | 75.956.907 | 75.956.907 | 69.015.024 |
| | 02 | | | | Invatamant secundar superior | | 77.906.330 | 88.331.830 | 66.918.918 | 66.918.918 | 66.918.918 | 66.918.918 | 69.259.309 |
| | 03 | | | | Invatamant profesional | | 964.520 | 1.106.220 | 1.049.166 | 1.049.166 | 1.049.166 | 1.049.166 | 539.281 |
| | 05 | | | | Invatamant postliceal | | 1.279.460 | 1.084.680 | 975.329 | 975.329 | 975.329 | 975.329 | 777.172 |
| | 07 | | | | Invatamant nedefinit prin nivel | | 4.638.900 | 5.200.450 | 4.580.934 | 4.580.934 | 4.580.934 | 4.580.934 | 4.595.882 |
| | 04 | | | | Invatamant special | | 4.638.900 | 5.200.450 | 4.580.934 | 4.580.934 | 4.580.934 | 4.580.934 | 4.595.882 |
| | 11 | | | | Servicii auxiliare pentru educatie | | 205.250 | 87.050 | 80.490 | 80.490 | 80.490 | 80.490 | 93.586 |
| | 03 | | | | Internate si cantine pentru elevi | | 205.250 | 87.050 | 80.490 | 80.490 | 80.490 | 80.490 | 93.586 |
| | 50 | | | | Alte cheltuieli in domeniul invatamantului | | | 87.050 | 80.490 | 80.490 | 80.490 | 80.490 | 93.586 |
| 6602 | | | | | SANATATE | | 111.000 | 53.000 | 50.465 | 50.465 | 50.465 | 50.465 | 14.241 |
| | 08 | | | | Servicii de sanatate publica | | 111.000 | 53.000 | 50.465 | 50.465 | 50.465 | 50.465 | 14.241 |
| 6702 | | | | | CULTURA, RECREERE SI RELIGIE | | 131.406.446 | 181.830.880 | 118.103.557 | 118.103.557 | 118.103.557 | 118.103.557 | 91.664.580 |
| | 03 | | | | Servicii culturale | | 10.903.000 | 7.695.000 | 6.695.223 | 6.695.223 | 6.695.223 | 6.695.223 | 6.695.223 |
| | 06 | | | | Case de cultura | | 10.903.000 | 7.695.000 | 6.695.223 | 6.695.223 | 6.695.223 | 6.695.223 | 6.695.223 |
| | 05 | | | | Servicii recreative si sportive | | 107.482.946 | 162.677.930 | 104.894.551 | 104.894.551 | 104.894.551 | 104.894.551 | 81.570.183 |
| | 03 | | | | Intretinere gradini publice, parcuri | | | | | | | | |
| | | | | | zone verzi, baze sportive si de agrement | | | | | | | | |
| 6702 | 50 | | | | Alte servicii in domeniile culturii, recreerii si religiei | | 107.482.946 | 162.677.930 | 104.894.551 | 104.894.551 | 104.894.551 | 104.894.551 | 81.570.183 |
| 6802 | | | | | ASIGURARI SI ASISTENTA SOCIALA | | 13.070.500 | 11.457.950 | 6.513.783 | 6.513.783 | 6.513.783 | 6.513.783 | 3.399.174 |
| | 05 | | | | Asistenta sociala in caz de boli si invaliditati | | 151.234.000 | 147.525.540 | 138.776.515 | 138.776.515 | 138.776.515 | 138.776.515 | 130.338.221 |
| | 05 | | | | Asistenta sociala in caz de boli si invaliditati | | 67.849.000 | 76.096.000 | 75.179.435 | 75.179.435 | 75.179.435 | 75.179.435 | 70.617.187 |
| 6802 | 05 | 02 | | | Asistenta sociala in caz de invaliditate | | 67.849.000 | 76.096.000 | 75.179.435 | 75.179.435 | 75.179.435 | 75.179.435 | 70.617.187 |
| | 15 | | | | Prevenirea excluderii sociale | | 10.083.000 | 7.270.000 | 6.324.117 | 6.324.117 | 6.324.117 | 6.324.117 | 5.783.911 |
| | | | | | Ajutor social | | 10.083.000 | 7.270.000 | 6.324.117 | 6.324.117 | 6.324.117 | 6.324.117 | 5.783.911 |




| Capit- tol | Sub- capi- tol | Pa- ra- graf | Al- ti- col | Al- ne- at | Denumire indicator | Credite de angajament | Credite bugetare | | Angajamente legale | Plati efectuate | Angajamente legale de platit | Cheltuieli efective | |
|---------------|----------------------|--------------------|-------------------|------------------|---|--------------------------|------------------|-------------|-----------------------|--------------------|------------------------------------|------------------------|---|
| | | | | | | | initiale | definitive | | | | | |
| A | | | | | B | 1 | 2 | 3 | 4 | 5 | 6 | 7=5-6 | 8 |
| 6802 | 50 | | | | Alte cheltuieli in domeniul asigurarilor si asistentei sociale | | 73.302.000 | 64.559.540 | 57.272.963 | 57.272.963 | 57.272.963 | 53.937.123 | |
| 6802 | 50 | 50 | | | Alte cheltuieli in domeniul asistentei sociale | | 73.302.000 | 64.559.540 | 57.272.963 | 57.272.963 | 57.272.963 | 53.937.123 | |
| 7002 | | | | | LOCUINTE, SERVICII SI DEZVOLTARE PUBLICA | | 167.330.620 | 130.618.770 | 76.222.789 | 76.222.789 | 76.222.789 | 4.655.725 | |
| | 03 | | | | Locuinte | | 166.330.620 | 128.967.770 | 74.585.982 | 74.585.982 | 74.585.982 | 4.655.725 | |
| | 05 | | | | Dezvoltarea sistemului de locuinte | | 166.330.620 | 128.967.770 | 74.585.982 | 74.585.982 | 74.585.982 | 4.655.725 | |
| | | | | | Alimentare cu apa si amenajari hidrotehnice | | 1.000.000 | 1.651.000 | 1.636.807 | 1.636.807 | 1.636.807 | | |
| | | | | | Alimentare cu apa | | 1.000.000 | 1.651.000 | 1.636.807 | 1.636.807 | 1.636.807 | | |
| 7402 | | | | | PROTECTIA MEDIULUI | | 130.298.200 | 130.300.000 | 120.319.037 | 120.319.037 | 120.319.037 | 128.542.498 | |
| | 05 | | | | Salubritate si gestiunea deseurilor | | 130.000.000 | 130.000.000 | 120.020.851 | 120.020.851 | 120.020.851 | 128.542.498 | |
| | | | | | Salubritate | | 130.000.000 | 130.000.000 | 120.020.851 | 120.020.851 | 120.020.851 | 128.542.498 | |
| | 06 | | | | Canalizarea si tratarea apelor reziduale | | 298.200 | 300.000 | 298.186 | 298.186 | 298.186 | | |
| 8402 | | | | | TRANSPORTURI | | 21.913.900 | 23.503.700 | 14.611.349 | 14.611.349 | 14.611.349 | 3.413.277 | |
| | 03 | | | | Transport rutier | | 21.913.900 | 23.503.700 | 14.611.349 | 14.611.349 | 14.611.349 | 3.413.277 | |
| | | | | | Strazi | | 21.913.900 | 23.503.700 | 14.611.349 | 14.611.349 | 14.611.349 | 3.413.277 | |



DETALIEREA CHELTUIELILOR

- buget local -

| Capi- tol | Sub- capi- tol | Pa- ra- graf | Gru- pa / Titlu | Ar- ti- col | Ali- ne- at | Denumire indicator | Credite de angajament | Credite bugetare | | Angajamente bugetare | Angajamente legale | Plati efectuate | Angajamente legale de platit | Cheltuieli efective |
|--------------|----------------------|--------------------|-----------------------|-------------------|-------------------|---|--------------------------|------------------|---------------|-------------------------|-----------------------|--------------------|------------------------------------|------------------------|
| | | | | | | | | initiale | definitive | | | | | |
| A | | | | | | B | 1 | 2 | 3 | 4 | 5 | 6 | 7-5-6 | 8 |
| 0 | | | | | | MUNICIPIUL BUCURESTI | | | | | | | | |
| 5002 | | | | | | TOTAL CHELTUIELI | | 1.034.071.476 | 1.053.733.050 | 804.408.244 | 804.408.244 | 804.408.244 | | 670.999.358 |
| 5102 | | | | | | AUTORITATI PUBLICE SI ACTIVITUNI EXTERNE | | 82.112.720 | 82.118.700 | 54.454.698 | 54.454.698 | 54.454.698 | | 42.195.588 |
| | 01 | | | | | CHELTUIELI CURENTE | | 76.252.910 | 76.827.870 | 51.940.589 | 51.940.589 | 51.940.589 | | 39.859.238 |
| | 10 | | | | | TITLUL I CHELTUIELI DE PERSONAL | | 35.008.900 | 29.508.900 | 26.400.132 | 26.400.132 | 26.400.132 | | 26.443.835 |
| | 10 | 01 | | | | Cheltuieli salariale in bani | | 28.629.900 | 23.803.900 | 21.632.291 | 21.632.291 | 21.632.291 | | 21.600.658 |
| | 10 | 01 | 01 | | | Salarii de baza | | 26.650.000 | 22.524.000 | 20.512.383 | 20.512.383 | 20.512.383 | | 20.540.249 |
| | 10 | 01 | 05 | | | Sporuri pentru conditii de munca | | 995.000 | 541.000 | 536.893 | 536.893 | 536.893 | | 500.797 |
| | 10 | 01 | 06 | | | Alte sporuri | | 327.000 | 303.000 | 259.775 | 259.775 | 259.775 | | 262.594 |
| | 10 | 01 | 11 | | | Fond aferent plati cu ora | | 5.000 | 5.000 | 3.122 | 3.122 | 3.122 | | 3.113 |
| | 10 | 01 | 12 | | | Indemnizatii platite unor persoane din afara unitatii | | 474.000 | 400.000 | 319.488 | 319.488 | 319.488 | | 293.275 |
| | 10 | 01 | 13 | | | Indemnizatii de delegare | | 178.900 | 30.900 | 630 | 630 | 630 | | 630 |
| | 10 | 03 | | | | Contributii | | 6.379.000 | 5.705.000 | 4.767.841 | 4.767.841 | 4.767.841 | | 4.843.177 |
| | 10 | 03 | 01 | | | Contributii de asigurari sociale de stat | | 4.520.000 | 4.138.000 | 3.398.653 | 3.398.653 | 3.398.653 | | 3.467.765 |
| | 10 | 03 | 02 | | | Contributii de asigurari de somaj | | 155.000 | 126.000 | 106.657 | 106.657 | 106.657 | | 107.137 |
| | 10 | 03 | 03 | | | Contributii de asigurari sociale de sanatate | | 1.491.000 | 1.265.000 | 1.117.585 | 1.117.585 | 1.117.585 | | 1.067.749 |
| | 10 | 03 | 04 | | | Contributii de asigurari pentru accidente de munca si boli profesionale | | 47.000 | 41.000 | 32.331 | 32.331 | 32.331 | | 32.480 |
| | 10 | 03 | 06 | | | Contributii pentru concedii si indemnizatii | | 166.000 | 135.000 | 112.635 | 112.635 | 112.635 | | 168.046 |
| | 20 | | | | | TITLUL II BUNURI SI SERVICII | | 41.139.990 | 46.968.950 | 25.449.777 | 25.449.777 | 25.449.777 | | 13.358.509 |
| | 20 | 01 | | | | Bunuri si servicii | | 27.222.830 | 34.885.670 | 21.360.368 | 21.360.368 | 21.360.368 | | 11.088.422 |
| | 20 | 01 | 01 | | | Furnituri de birou | | 579.000 | 739.000 | 659.550 | 659.550 | 659.550 | | 889.837 |



| Capi- tol | Sub- capi- tol | Pa- ra- graf | Gru- pa / ti- col | Ali- ne- at | Denumire indicator | Credite de angajament | Credite bugetare | | Angajamente bugetare | Angajamente legale | Plati efectuate | Angajamente legale de platit | Cheltuieli efective | | |
|--------------|----------------------|--------------------|-------------------------|-------------------|--|--------------------------|------------------|------------|-------------------------|-----------------------|--------------------|------------------------------------|------------------------|-------|---|
| | | | | | | | initiale | definitive | | | | | | | |
| A | | | | B | | | | 1 | 2 | 3 | 4 | 5 | 6 | 7=5-6 | 8 |
| | 20 | 01 | 02 | | Materiale pentru curatenie | | 32.000 | 32.000 | 27.520 | 27.520 | 27.520 | 7=5-6 | 31.711 | | |
| | 20 | 01 | 03 | | Incalzit, iluminat si forta motrica | | 890.000 | 1.080.000 | 750.150 | 750.150 | 750.150 | | 780.296 | | |
| | 20 | 01 | 04 | | Apa, canal si salubritate | | 83.000 | 89.000 | 42.478 | 42.478 | 42.478 | | 40.172 | | |
| | 20 | 01 | 05 | | Carburanti si lubrifianti | | 330.000 | 333.000 | 189.283 | 189.283 | 189.283 | | 130.719 | | |
| | 20 | 01 | 06 | | Piese de schimb | | 3.000 | 3.000 | 907 | 907 | 907 | | 270 | | |
| | 20 | 01 | 07 | | Transport | | 4.200 | 5.700 | 4.560 | 4.560 | 4.560 | | 4.610 | | |
| | 20 | 01 | 08 | | Posta, telecomunicatii, radio, tv, internet | | 783.000 | 797.000 | 695.255 | 695.255 | 695.255 | | 740.540 | | |
| | 20 | 01 | 09 | | Materiale si prestari de servicii cu caracter functional | | 22.790.630 | 30.001.110 | 18.387.924 | 18.387.924 | 18.387.924 | | 8.003.038 | | |
| | 20 | 01 | 30 | | Alte bunuri si servicii pentru intretinere si functionare | | 1.728.000 | 1.805.860 | 602.741 | 602.741 | 602.741 | | 467.229 | | |
| | 20 | 02 | | | Reparatii curente | | 3.387.000 | 3.985.520 | 216.010 | 216.010 | 216.010 | | 223.845 | | |
| | 20 | 04 | | | Medicamente si materiale sanitare | | 11.000 | 11.000 | 10.295 | 10.295 | 10.295 | | 10.295 | | |
| | 20 | 04 | 01 | | Medicamente | | 8.000 | 8.000 | 7.295 | 7.295 | 7.295 | | 4.295 | | |
| | 20 | 04 | 02 | | Materiale sanitare | | 3.000 | 3.000 | 3.000 | 3.000 | 3.000 | | 6.000 | | |
| | 20 | 05 | | | Bunuri de natura obiectelor de inventar | | 1.242.000 | 1.727.000 | 1.133.306 | 1.133.306 | 1.133.306 | | 28 | | |
| | 20 | 05 | 01 | | Uniforme si echipament | | 6.000 | 22.000 | 16.000 | 16.000 | 16.000 | | 28 | | |
| | 20 | 05 | 30 | | Alte obiecte de inventar | | 1.236.000 | 1.705.000 | 1.117.306 | 1.117.306 | 1.117.306 | | | | |
| | 20 | 06 | | | Deplasari, detasari, transferari | | 2.911.500 | 2.250.200 | 1.004.225 | 1.004.225 | 1.004.225 | | 1.004.449 | | |
| | 20 | 06 | 01 | | Deplasari interne, detasari, transferari | | 2.811.500 | 2.150.200 | 997.763 | 997.763 | 997.763 | | 998.539 | | |
| | 20 | 06 | 02 | | Deplasari in strainatate | | 100.000 | 100.000 | 6.462 | 6.462 | 6.462 | | 5.910 | | |
| | 20 | 11 | | | Carti, publicatii si materiale documentare | | 981.860 | 423.860 | 156.040 | 156.040 | 156.040 | | 153.479 | | |
| | 20 | 12 | | | Consultanta si expertiza | | 1.010.000 | 340.000 | 135.648 | 135.648 | 135.648 | | 135.448 | | |
| | 20 | 13 | | | Pregatire profesionala | | 1.257.800 | 905.200 | 309.774 | 309.774 | 309.774 | | 299.924 | | |




| Capi- tol | Sub- pa- ra- graf | Gr- pa / Titlu | Al- ne- at | Denumire indicator | Credite de angajament | Credite bugetare | | Angajamente bugetare | Angajamente legale | Plati efectuate | Angajamente legale de platit | Cheltuieli efective |
|--------------|----------------------------|----------------------|------------------|---|--------------------------|------------------|------------|-------------------------|-----------------------|--------------------|------------------------------------|------------------------|
| | | | | | | initiale | definitive | | | | | |
| A | | | | B | 1 | 2 | 3 | 4 | 5 | 6 | 7=5-6 | 8 |
| | 20 | 14 | | Protectia muncii | | 180.000 | 180.000 | 158.309 | 158.309 | 158.309 | 158.309 | 168.439 |
| | 20 | 16 | | Studii si cercetari | | 1.016.000 | 558.000 | 66.660 | 66.660 | 66.660 | 66.660 | 66.660 |
| | 20 | 30 | | Alte cheltuieli | | 1.920.000 | 1.702.500 | 899.142 | 899.142 | 899.142 | 899.142 | 207.520 |
| | 20 | 30 | 04 | Chirii | | 20.000 | 20.000 | 18.120 | 18.120 | 18.120 | 18.120 | 18.120 |
| | 20 | 30 | 30 | Alte cheltuieli cu bunuri si servicii | | 1.900.000 | 1.682.500 | 881.022 | 881.022 | 881.022 | 881.022 | 189.400 |
| | 56 | | | TITLUL VIII PROIECTE CU FINANTARE DIN FONDURI EXTERNE NERAMBURSABILE (FEN) | | | | | | | | |
| | | | | POSTADERARE | | 95.220 | 341.220 | 90.680 | 90.680 | 90.680 | 90.680 | 56.894 |
| | 56 | 02 | | Programe din Fondul Social European (FSE) | | 52.000 | 52.000 | 51.539 | 51.539 | 51.539 | 51.539 | 27.875 |
| | 56 | 02 | 01 | Finantarea nationala | | 6.290 | 6.290 | 6.235 | 6.235 | 6.235 | 6.235 | 347 |
| | 56 | 02 | 02 | Finantarea externa nerambursabila | | 35.650 | 35.650 | 35.329 | 35.329 | 35.329 | 35.329 | 27.528 |
| | 56 | 02 | 03 | Cheltuieli negligibile | | 10.060 | 10.060 | 9.975 | 9.975 | 9.975 | 9.975 | 29.019 |
| | 56 | 16 | | Alte facilitati si instrumente postaderare | | 43.220 | 289.220 | 39.141 | 39.141 | 39.141 | 39.141 | 9.037 |
| | 56 | 16 | 01 | Finantare nationala | | 12.970 | 86.770 | 11.752 | 11.752 | 11.752 | 11.752 | 19.982 |
| | 56 | 16 | 02 | Finantarea externa nerambursabila | | 30.250 | 202.450 | 27.389 | 27.389 | 27.389 | 27.389 | |
| | 57 | | | TITLUL VIII ASISTENTA SOCIALA | | 8.800 | 8.800 | | | | | |
| | 57 | 02 | | Ajutoare sociale | | 8.800 | 8.800 | | | | | |
| | 57 | 02 | 03 | Tichete de cresa si tichete sociale pentru gradinita | | 8.800 | 8.800 | | | | | |
| | 70 | | | CHELTUIELI DE CAPITAL | | 5.859.810 | 5.290.830 | 2.514.109 | 2.514.109 | 2.514.109 | 2.514.109 | 2.336.350 |
| | 71 | | | TITLUL XIII ACTIVE NEFINANCIARE | | 5.859.810 | 5.290.830 | 2.514.109 | 2.514.109 | 2.514.109 | 2.514.109 | 2.336.350 |
| | 71 | 01 | | Active fixe | | 5.859.810 | 5.290.830 | 2.514.109 | 2.514.109 | 2.514.109 | 2.514.109 | 2.336.350 |
| | 71 | 01 | 01 | Constructii | | 2.674.000 | 1.756.020 | 341.990 | 341.990 | 341.990 | 341.990 | 1.933.919 |
| | 71 | 01 | 02 | Masini, echipamente si mijloace de transport | | | | | | | | |
| | 71 | 01 | 03 | Mobilier, aparatura birou si alte | | 1.836.810 | 2.040.810 | 1.425.750 | 1.425.750 | 1.425.750 | 1.425.750 | 278.172 |




| Capi- tol | Sub- capi- tol | Pa- ra- graf | Gru- pa / Titlu | Ar- ti- col | Ali- ne- at | Denumire indicator | Credite de angajament | Credite bugetare | | Angajamente bugetare | Angajamente legale | Plati efectuate | Angajamente legale de platit | Cheltuieli efective |
|--------------|----------------------|--------------------|-----------------------|-------------------|-------------------|--|--------------------------|------------------|------------|-------------------------|-----------------------|--------------------|------------------------------------|------------------------|
| | | | | | | | | initiale | definitive | | | | | |
| A | | | | | | B | 1 | 2 | 3 | 4 | 5 | 6 | 7=5-6 | 8 |
| | | | | | | active corporale | | 351.000 | 158.000 | 49.539 | 49.539 | 49.539 | 7=5-6 | 13.256 |
| | | | | | | Alte active fixe (inclusiv reparatii capitale) | | 998.000 | 1.336.000 | 696.830 | 696.830 | 696.830 | | 111.003 |
| | | | | | | ALTE SERVICII PUBLICE GENERALE | | 6.592.000 | 5.752.000 | 2.943.107 | 2.943.107 | 2.943.107 | | 2.598.513 |
| | | | | | | CHELTUIELI CURENTE | | 5.432.000 | 5.642.000 | 2.943.107 | 2.943.107 | 2.943.107 | | 2.598.513 |
| | | | | | | TITLUL II BUNURI SI SERVICII | | 2.066.000 | 2.266.000 | 801.662 | 801.662 | 801.662 | | 457.068 |
| | | | | | | Bunuri si servicii | | 700.000 | 1.156.000 | 451.215 | 451.215 | 451.215 | | 174.999 |
| | | | | | | Furnituri de birou | | 40.000 | 86.000 | 51.487 | 51.487 | 51.487 | | 1.650 |
| | | | | | | Materiale pentru curatenie | | 40.000 | 40.000 | 23.765 | 23.765 | 23.765 | | 13.870 |
| | | | | | | Incalziri, iluminat si forta motrica | | 80.000 | 80.000 | 7.030 | 7.030 | 7.030 | | 7.030 |
| | | | | | | Apa, canal si salubritate | | 110.000 | 110.000 | 107.971 | 107.971 | 107.971 | | 105.429 |
| | | | | | | Carburanti si lubrifianti | | 20.000 | 20.000 | 11.478 | 11.478 | 11.478 | | 18.250 |
| | | | | | | Transport | | 5.000 | 5.000 | | | | | |
| | | | | | | Posta, telecomunicatii, radio, tv, internet | | 16.000 | 16.000 | 1.508 | 1.508 | 1.508 | | 1.963 |
| | | | | | | Materiale si prestari de servicii cu caracter functional | | 278.000 | 528.000 | 35.261 | 35.261 | 35.261 | | 20.251 |
| | | | | | | Alte bunuri si servicii pentru intretinere si functionare | | 111.000 | 271.000 | 212.715 | 212.715 | 212.715 | | 6.556 |
| | | | | | | Reparatii curente | | 750.000 | 494.000 | 282.070 | 282.070 | 282.070 | | 282.069 |
| | | | | | | Bunuri de natura obiectelor de inventar | | 205.000 | 205.000 | 59.730 | 59.730 | 59.730 | | |
| | | | | | | Uniforme si echipament | | 10.000 | 10.000 | | | | | |
| | | | | | | Alte obiecte de inventar | | 195.000 | 195.000 | 59.730 | 59.730 | 59.730 | | |
| | | | | | | Consultanta si expertiza | | 200.000 | 200.000 | | | | | |
| | | | | | | Protectia muncii | | 1.000 | 1.000 | | | | | |
| | | | | | | Studii si cercetari | | 165.000 | 165.000 | | | | | |



| Cap- tol | Sub- capi- tol | Pa- ra- graf | Grup- pa / Titlu | Ar- fi- col | Ali- ne- at | Denumire indicator | Credite de angajament | Credite bugetare | | Angajamente legale | Plati efectuate | Angajamente legale de platit | Cheltuieli efective |
|-------------|----------------------|--------------------|------------------------|-------------------|-------------------|---|--------------------------|------------------|------------|-----------------------|--------------------|------------------------------------|------------------------|
| | | | | | | | | initiale | definitive | | | | |
| A | | | B | | | 1 | 2 | 3 | 4 | 5 | 6 | 7=5-6 | 8 |
| | | | 20 | 30 | | Alte cheltuieli | | 45.000 | 45.000 | 8.647 | 8.647 | 8.647 | 8.647 |
| | | | 20 | 30 | | Alte cheltuieli cu bunuri si servicii | | 45.000 | 45.000 | 8.647 | 8.647 | 8.647 | 8.647 |
| | | | 50 | | | TITLUL V FONDURI DE REZERVA | | 500.000 | 500.000 | | | | |
| | | | 50 | 04 | | Fond de rezerva bugetara la dispozitia autoritatilor locale | | 500.000 | 500.000 | | | | |
| | | | 51 | | | TITLUL VI TRANSFERURI INTRE UNITATI ALE ADMINISTRATIEI PUBLICE | | 2.876.000 | 2.876.000 | 2.141.445 | 2.141.445 | 2.141.445 | 2.141.445 |
| | | | 51 | 01 | | Transferuri curente | | 2.788.000 | 2.788.000 | 2.057.375 | 2.057.375 | 2.057.375 | 2.057.375 |
| | | | 51 | 01 | 01 | Transferuri catre institutiile publice | | 2.788.000 | 2.788.000 | 2.057.375 | 2.057.375 | 2.057.375 | 2.057.375 |
| | | | 51 | 02 | | Transferuri de capital | | 78.000 | 78.000 | 84.070 | 84.070 | 84.070 | 84.070 |
| | | | 51 | 02 | 29 | Alte transferuri de capital catre institutiile publice | | 78.000 | 78.000 | 84.070 | 84.070 | 84.070 | 84.070 |
| | | | 70 | | | CHELTUIELI DE CAPITAL | | 1.160.000 | 1.160.000 | | | | |
| | | | 71 | | | TITLUL XIII ACTIVE NEFINANCIARE | | 1.160.000 | 1.160.000 | | | | |
| | | | 71 | 01 | | Active fixe | | 1.160.000 | 1.160.000 | | | | |
| | | | 71 | 01 | 01 | Constructii | | 1.150.000 | 1.150.000 | | | | |
| | | | 71 | 01 | 02 | Masini, echipamente si mijloace de transport | | 10.000 | 10.000 | | | | |
| | | | | | | TRANZACTII PRIVIND DATORIA PUBLICA SI IMPRUMUTURI | | 32.495.630 | 31.898.080 | 24.114.696 | 24.114.696 | 24.114.696 | 24.113.271 |
| | | | 01 | | | CHELTUIELI CURENTE | | 32.495.630 | 31.898.080 | 24.114.696 | 24.114.696 | 24.114.696 | 24.113.271 |
| | | | 20 | | | TITLUL II BUNURI SI SERVICII | | 278.760 | 278.760 | 138.050 | 138.050 | 138.050 | 136.625 |
| | | | 20 | 24 | | Comisioane si alte costuri aferente imprumuturilor | | 278.760 | 278.760 | 138.050 | 138.050 | 138.050 | 136.625 |
| | | | 20 | 24 | 01 | Comisioane si alte costuri aferente imprumuturilor externe | | 278.760 | 278.760 | 138.050 | 138.050 | 138.050 | 136.625 |




| Capi- tol | Sub- cap- tol | Pa- ra- graf | Ar- ti- col | Ali- ne- at | Denumire indicator | Credite de angajament | Credite bugetare | | Angajamente bugetare | Angajamente legale | Plati efectuate | Angajamente legale de platit | Cheltuieli efective |
|--------------|---------------------|--------------------|-------------------|-------------------|--|--------------------------|------------------|------------|-------------------------|-----------------------|--------------------|------------------------------------|------------------------|
| | | | | | | | initiale | definitive | | | | | |
| A | | | | | B | 1 | 2 | 3 | 4 | 5 | 6 | 7=5-6 | 8 |
| | 30 | | 01 | | TITLUL III DOBANZI | | 32.216.870 | 31.619.320 | 23.976.646 | 23.976.646 | 23.976.646 | 23.976.646 | 23.976.646 |
| | 30 | | 01 | | Dobanzi aferente datoriei publice interne | | 32.216.870 | 31.619.320 | 23.976.646 | 23.976.646 | 23.976.646 | 23.976.646 | 23.976.646 |
| | 30 | | 01 | | Dobanzi aferente datoriei publice interne directe | | 32.216.870 | 31.619.320 | 23.976.646 | 23.976.646 | 23.976.646 | 23.976.646 | 23.976.646 |
| 6002 | 01 | | | | APARARE | | 263.000 | 298.200 | 124.778 | 124.778 | 124.778 | 124.778 | 103.996 |
| | 20 | | | | CHELTUIELI CURENTE | | 119.500 | 151.500 | 124.778 | 124.778 | 124.778 | 124.778 | 103.996 |
| | 20 | | | | TITLUL II BUNURI SI SERVICII | | 119.500 | 151.500 | 124.778 | 124.778 | 124.778 | 124.778 | 103.996 |
| | 20 | | 01 | | Bunuri si servicii | | 93.600 | 111.100 | 97.192 | 97.192 | 97.192 | 97.192 | 88.739 |
| | 20 | | 01 | | Furnituri de birou | | 6.300 | 6.300 | 6.260 | 6.260 | 6.260 | 6.260 | 7.718 |
| | 20 | | 01 | | Materiale pentru curatenie | | 2.500 | 2.500 | 2.500 | 2.500 | 2.500 | 2.500 | 4.075 |
| | 20 | | 01 | | Incalzit, iluminat si forta motrica | | 2.500 | 2.500 | 1.500 | 1.500 | 1.500 | 1.500 | 18.000 |
| | 20 | | 01 | | Carburanti si lubrifianti | | 18.000 | 18.000 | 15.460 | 15.460 | 15.460 | 15.460 | 18.000 |
| | 20 | | 01 | | Posta, telecomunicatii, radio, tv, internet | | 15.300 | 15.300 | 12.849 | 12.849 | 12.849 | 12.849 | 13.020 |
| | 20 | | 01 | | Materiale si prestari de servicii cu caracter functional | | 46.500 | 61.500 | 53.941 | 53.941 | 53.941 | 53.941 | 42.386 |
| | 20 | | 01 | | Alte bunuri si servicii pentru intretinere si functionare | | 2.500 | 5.000 | 4.682 | 4.682 | 4.682 | 4.682 | 3.560 |
| | 20 | | 02 | | Reparatii curente | | 15.500 | 15.500 | 15.237 | 15.237 | 15.237 | 15.237 | 15.237 |
| | 20 | | 05 | | Bunuri de natura obiectelor de inventar | | 10.400 | 24.900 | 12.349 | 12.349 | 12.349 | 12.349 | 12.349 |
| | 20 | | 05 | | Alte obiecte de inventar | | 10.400 | 24.900 | 12.349 | 12.349 | 12.349 | 12.349 | 12.349 |
| | 70 | | | | CHELTUIELI DE CAPITAL | | 143.500 | 146.700 | 146.700 | 146.700 | 146.700 | 146.700 | 15.237 |
| | 71 | | | | TITLUL XIII ACTIVE NEFINANCIARE | | 143.500 | 146.700 | 146.700 | 146.700 | 146.700 | 146.700 | 15.237 |
| | 71 | | 01 | | Active fixe | | 143.500 | 146.700 | 146.700 | 146.700 | 146.700 | 146.700 | 15.237 |
| | 71 | | 01 | | Masini, echipamente si mijloace de transport | | 140.000 | 140.000 | 140.000 | 140.000 | 140.000 | 140.000 | 15.237 |



| Capi- tol | Sub- cap- tol | Pa- ra- graf | Gru- pa / Titlu | Ar- ti- col | Al- ne- at | Denumire indicator | Credite de angajament | Credite bugetare | | Angajamente bugetare | Angajamente legale | Plati efectuate | Angajamente legale de platit | Cheltuieli efective |
|--------------|---------------------|--------------------|-----------------------|-------------------|------------------|---|--------------------------|------------------|-------------|-------------------------|-----------------------|--------------------|------------------------------------|------------------------|
| | | | | | | | | initiale | definitive | | | | | |
| A | | | | | | B | 1 | 2 | 3 | 4 | 5 | 6 | 7=5-6 | 8 |
| | | | 71 | 01 | 03 | Mobilier, aparatura birotica si alte active corporale | | 3.500 | 3.500 | | | | | |
| | | | 71 | 01 | 30 | Alte active fixe (inclusiv reparatii capitale) | | | 3.200 | | | | | |
| 6102 | | | 01 | | | ORDINE PUBLICA SI SIGURANTA NATIONALA | | 26.066.000 | 21.747.000 | 19.700.214 | 19.700.214 | 19.700.214 | 19.700.214 | 19.700.214 |
| | | | 51 | | | CHELTUIELI CURENTE | | 25.678.000 | 21.747.000 | 19.700.214 | 19.700.214 | 19.700.214 | 19.700.214 | 19.700.214 |
| | | | 51 | 01 | | TITLUL VI TRANSFERURI INTRE UNITATI ALE ADMINISTRATIEI PUBLICE | | 25.678.000 | 21.747.000 | 19.700.214 | 19.700.214 | 19.700.214 | 19.700.214 | 19.700.214 |
| | | | 51 | 01 | 01 | Transferuri curente | | 24.369.000 | 20.533.000 | 18.721.714 | 18.721.714 | 18.721.714 | 18.721.714 | 18.721.714 |
| | | | 51 | 02 | | Transferuri catre institutiile publice | | 24.369.000 | 20.533.000 | 18.721.714 | 18.721.714 | 18.721.714 | 18.721.714 | 18.721.714 |
| | | | 51 | 02 | 29 | Transferuri de capital | | 1.309.000 | 1.214.000 | 978.500 | 978.500 | 978.500 | 978.500 | 978.500 |
| | | | | | | Alte transferuri de capital catre instituti publice | | 1.309.000 | 1.214.000 | 978.500 | 978.500 | 978.500 | 978.500 | 978.500 |
| | | | 70 | | | CHELTUIELI DE CAPITAL | | 388.000 | | | | | | |
| | | | 71 | | | TITLUL XIII ACTIVE NEFINANCIARE | | 388.000 | | | | | | |
| | | | 71 | 01 | | Active fixe | | 388.000 | | | | | | |
| | | | 71 | 01 | 02 | Masini, echipamente si mijloace de transport | | 388.000 | | | | | | |
| 6502 | | | | | | INVATAMANT | | 284.247.960 | 297.687.180 | 234.987.039 | 234.987.039 | 234.987.039 | 234.987.039 | 223.659.234 |
| | | | 01 | | | CHELTUIELI CURENTE | | 238.469.130 | 243.557.680 | 209.130.950 | 209.130.950 | 209.130.950 | 209.130.950 | 201.503.093 |
| | | | 10 | | | TITLUL I CHELTUIELI DE PERSONAL | | 121.314.000 | 134.962.000 | 128.875.588 | 128.875.588 | 128.875.588 | 128.875.588 | 127.068.261 |
| | | | 10 | 01 | | Cheltuieli salariale in bani | | 97.799.280 | 108.974.250 | 104.775.925 | 104.775.925 | 104.775.925 | 104.775.925 | 104.404.227 |
| | | | 10 | 01 | 01 | Salarii de baza | | 87.806.450 | 97.808.370 | 94.117.089 | 94.117.089 | 94.117.089 | 94.117.089 | 94.120.320 |
| | | | 10 | 01 | 06 | Alte sporuri | | 353.590 | 225.090 | 185.932 | 185.932 | 185.932 | 185.932 | 225.090 |
| | | | 10 | 01 | 10 | Fond pentru posturi ocupate prin cumul | | 651.220 | 782.440 | 743.255 | 743.255 | 743.255 | 743.255 | 774.689 |
| | | | 10 | 01 | 11 | Fond aferent platii cu ora | | 8.988.020 | 10.158.350 | 9.729.649 | 9.729.649 | 9.729.649 | 9.729.649 | 9.284.128 |




| Capi- tol | Sub- cap- tol | Pa- ra- graf | Gru- pa / Titlu | Ar- ti- col | Ali- ne- at | Denumire indicator | Credite de angajament | Credite bugetare | | Angajamente legale bugetare | Angajamente legale | Plati efectuate | Angajamente legale de platit | Cheltuieli efective |
|--------------|---------------------|--------------------|-----------------------|-------------------|-------------------|--|--------------------------|------------------|------------|-----------------------------------|-----------------------|--------------------|------------------------------------|------------------------|
| | | | | | | | | initiale | definitive | | | | | |
| A | | | | | | B | 1 | 2 | 3 | 4 | 5 | 6 | 7=5-6 | 8 |
| | | | | | | Contributii | | 23.514.720 | 25.987.750 | 24.099.663 | 24.099.663 | 24.099.663 | 24.099.663 | 22.664.034 |
| | 10 | 03 | | 01 | | Contributii de asigurari sociale de stat | | 15.776.520 | 17.741.650 | 16.733.025 | 16.733.025 | 16.733.025 | 16.733.025 | 15.959.227 |
| | 10 | 03 | | 02 | | Contributii de asigurari de somaj | | 625.780 | 600.090 | 485.927 | 485.927 | 485.927 | 485.927 | 463.923 |
| | 10 | 03 | | 03 | | Contributii de asigurari sociale de sanatate | | 5.411.570 | 5.830.820 | 5.438.351 | 5.438.351 | 5.438.351 | 5.438.351 | 5.191.777 |
| | 10 | 03 | | 04 | | Contributii de asigurari pentru accidente de munca si boli profesionale | | 327.710 | 282.310 | 176.781 | 176.781 | 176.781 | 176.781 | 164.806 |
| | 10 | 03 | | 06 | | Contributii pentru concedii si indemnizatii | | 1.372.730 | 1.532.880 | 1.265.579 | 1.265.579 | 1.265.579 | 1.265.579 | 884.301 |
| | 20 | | | | | TITLUL II BUNURI SI SERVICII | | 88.180.410 | 76.116.840 | 53.095.590 | 53.095.590 | 53.095.590 | 53.095.590 | 48.598.991 |
| | 20 | 01 | | | | Bunuri si servicii | | 66.947.260 | 54.663.050 | 36.589.814 | 36.589.814 | 36.589.814 | 36.589.814 | 35.301.120 |
| | 20 | 01 | | 01 | | Furnituri de birou | | 2.140.000 | 1.855.000 | 1.504.491 | 1.504.491 | 1.504.491 | 1.504.491 | 1.197.493 |
| | 20 | 01 | | 02 | | Materiale pentru curatenie | | 2.140.000 | 1.845.000 | 1.574.304 | 1.574.304 | 1.574.304 | 1.574.304 | 1.275.339 |
| | 20 | 01 | | 03 | | Incalzit, iluminat si forta motrica | | 15.951.000 | 15.989.000 | 8.289.435 | 8.289.435 | 8.289.435 | 8.289.435 | 8.208.034 |
| | 20 | 01 | | 04 | | Apa, canal si salubritate | | 3.517.000 | 3.556.000 | 1.864.229 | 1.864.229 | 1.864.229 | 1.864.229 | 1.887.525 |
| | 20 | 01 | | 05 | | Carburanti si lubrifianti | | 32.400 | 32.400 | 11.555 | 11.555 | 11.555 | 11.555 | 7.560 |
| | 20 | 01 | | 06 | | Piese de schimb | | 10.000 | 10.000 | 6.575 | 6.575 | 6.575 | 6.575 | 4.296 |
| | 20 | 01 | | 07 | | Transport | | 408.500 | 410.900 | 87.981 | 87.981 | 87.981 | 87.981 | 72.978 |
| | 20 | 01 | | 08 | | Posta, telecomunicatii, radio, tv, internet | | 2.180.000 | 2.190.000 | 1.308.697 | 1.308.697 | 1.308.697 | 1.308.697 | 1.295.411 |
| | 20 | 01 | | 09 | | Materiale si prestari de servicii cu caracter functional | | 2.014.800 | 1.423.900 | 675.694 | 675.694 | 675.694 | 675.694 | 516.349 |
| | 20 | 01 | | 30 | | Alte bunuri si servicii pentru intretinere si functionare | | 38.553.560 | 27.350.850 | 21.266.853 | 21.266.853 | 21.266.853 | 21.266.853 | 20.836.135 |
| | 20 | 02 | | | | Reparatii curente | | 5.517.400 | 5.423.770 | 3.298.358 | 3.298.358 | 3.298.358 | 3.298.358 | 6.116.748 |




| Capi- tol | Sub- capi- tol | Pa- ra- graf | Gru- pa / Titlu | Ar- col | Ali- ne- at | Denumire indicator | Credite de angajament | Credite bugetare | | Angajamente bugetare | Angajamente legale | Plati efectuate | Angajamente legale de platit | Cheltuieli efective |
|--------------|----------------------|--------------------|-----------------------|------------|-------------------|--|--------------------------|------------------|------------|-------------------------|-----------------------|--------------------|------------------------------------|------------------------|
| | | | | | | | | initiale | definitive | | | | | |
| A | | | B | | | 1 | 2 | 3 | 4 | 5 | 6 | 7=5-6 | 8 | |
| | | | 20 | 03 | | Hrana | | 332.000 | 781.000 | 482.630 | 482.630 | 482.630 | 482.630 | 412.174 |
| | | | 20 | 03 | 01 | Hrana pentru oameni | | 332.000 | 781.000 | 482.630 | 482.630 | 482.630 | 482.630 | 412.174 |
| | | | 20 | 04 | | Medicamente si materiale sanitare | | 73.500 | 73.500 | 49.431 | 49.431 | 49.431 | 49.431 | 47.400 |
| | | | 20 | 04 | 01 | Medicamente | | 36.000 | 36.000 | 23.978 | 23.978 | 23.978 | 23.978 | 24.606 |
| | | | 20 | 04 | 02 | Materiale sanitare | | 37.500 | 37.500 | 25.453 | 25.453 | 25.453 | 25.453 | 22.794 |
| | | | 20 | 05 | | Bunuri de natura obiectelor de inventar | | 13.616.750 | 12.467.620 | 10.828.155 | 10.828.155 | 10.828.155 | 10.828.155 | 4.125.305 |
| | | | 20 | 05 | 01 | Uniforme si echipament | | 161.000 | 160.500 | 105.504 | 105.504 | 105.504 | 105.504 | 6.839 |
| | | | 20 | 05 | 03 | Lenjerie si accesorii de pat | | 475.500 | 542.300 | 452.937 | 452.937 | 452.937 | 452.937 | 4.704 |
| | | | 20 | 05 | 30 | Alte obiecte de inventar | | 12.980.250 | 11.764.820 | 10.269.714 | 10.269.714 | 10.269.714 | 10.269.714 | 4.113.762 |
| | | | 20 | 06 | | Deplasari, detasari, transferari | | | 553.900 | 498.410 | 498.410 | 498.410 | 498.410 | 1.126.572 |
| | | | 20 | 06 | 01 | Deplasari interne, detasari, transferari | | | 553.900 | 498.410 | 498.410 | 498.410 | 498.410 | 1.126.572 |
| | | | 20 | 11 | | Carti, publicatii si materiale documentare | | 115.000 | 113.000 | 18.347 | 18.347 | 18.347 | 18.347 | 37.265 |
| | | | 20 | 13 | | Pregatire profesionala | | | 274.500 | 233.550 | 233.550 | 233.550 | 233.550 | 259.759 |
| | | | 20 | 14 | | Protectia muncii | | 866.500 | 866.500 | 521.453 | 521.453 | 521.453 | 521.453 | 496.086 |
| | | | 20 | 30 | | Alte cheltuieli | | 712.000 | 900.000 | 575.442 | 575.442 | 575.442 | 575.442 | 476.522 |
| | | | 20 | 30 | 04 | Chirii | | 37.000 | 45.000 | 33.989 | 33.989 | 33.989 | 33.989 | 28.191 |
| | | | 20 | 30 | 30 | Alte cheltuieli cu bunuri si servicii | | 675.000 | 855.000 | 541.453 | 541.453 | 541.453 | 541.453 | 448.331 |
| | | | 55 | | | TITLUL VII ALTE TRANSFERURI | | | 7.985.600 | 6.238.405 | 6.238.405 | 6.238.405 | 6.238.405 | 6.238.405 |
| | | | 55 | 01 | | A. Transferuri interne | | | 7.985.600 | 6.238.405 | 6.238.405 | 6.238.405 | 6.238.405 | 6.238.405 |
| | | | 55 | 01 | 63 | Finantarea invatamantului particular sau profesional acreditat | | | 7.985.600 | 6.238.405 | 6.238.405 | 6.238.405 | 6.238.405 | 6.238.405 |
| | | | 57 | | | TITLUL VIII ASISTENTA SOCIALA | | 5.362.000 | 5.633.000 | 4.340.977 | 4.340.977 | 4.340.977 | 4.340.977 | 4.445.449 |
| | | | 57 | 02 | | Ajutoare sociale | | 5.362.000 | 5.633.000 | 4.340.977 | 4.340.977 | 4.340.977 | 4.340.977 | 4.445.449 |
| | | | 57 | 02 | 01 | Ajutoare sociale in numerar | | | 208.000 | 103.772 | 103.772 | 103.772 | 103.772 | 98.757 |
| | | | 57 | 02 | 02 | Ajutoare sociale in natura | | 5.362.000 | 5.413.000 | 4.228.655 | 4.228.655 | 4.228.655 | 4.228.655 | 4.338.142 |




| Capi- tol | Sub- cap- tol | Pa- ra- graf | Gr- pa / Titlu | Ar- ti- col | Al- ne- at | Denumire indicator | Credite de angajament | Credite bugetare | | Angajamente bugetare | Angajamente legale | Plati efectuate | Angajamente legale de platit | Cheltuieli efective |
|--------------|---------------------|--------------------|----------------------|-------------------|------------------|--|--------------------------|------------------|------------|-------------------------|-----------------------|--------------------|------------------------------------|------------------------|
| | | | | | | | | initiale | definitive | | | | | |
| A | | | | | | B | 1 | 2 | 3 | 4 | 5 | 6 | 7-5-6 | 8 |
| | 57 | 02 | 03 | | | Tichete de cresa si tichete sociale pentru gradinita | | | 12.000 | 8.550 | 8.550 | 8.550 | 8.550 | 8.550 |
| | 59 | | | | | TITLUL XI ALTE CHELTUIELI | | 23.612.720 | 18.860.240 | 16.580.390 | 16.580.390 | 16.580.390 | 16.580.390 | 15.351.987 |
| | 59 | 01 | | | | Burse | | 23.612.720 | 18.860.240 | 16.580.390 | 16.580.390 | 16.580.390 | 16.580.390 | 15.351.987 |
| | 70 | | | | | CHELTUIELI DE CAPITAL | | 40.898.150 | 49.245.500 | 20.975.400 | 20.975.400 | 20.975.400 | 20.975.400 | 22.156.141 |
| | 71 | | | | | TITLUL XIII ACTIVE NEFINANCIARE | | 40.898.150 | 49.245.500 | 20.975.400 | 20.975.400 | 20.975.400 | 20.975.400 | 22.156.141 |
| | 71 | 01 | | | | Active fixe | | 40.898.150 | 49.245.500 | 20.975.400 | 20.975.400 | 20.975.400 | 20.975.400 | 22.156.141 |
| | 71 | 01 | 01 | | | Construcții | | 17.289.760 | 26.163.480 | 2.870.509 | 2.870.509 | 2.870.509 | 2.870.509 | 10.613.805 |
| | 71 | 01 | 02 | | | Masini, echipamente si mijloace de transport | | 544.000 | 584.000 | 412.010 | 412.010 | 412.010 | 412.010 | 723.311 |
| | 71 | 01 | 03 | | | Mobilier, aparatura biroasca si alte active corporale | | 19.473.690 | 18.642.620 | 14.522.252 | 14.522.252 | 14.522.252 | 14.522.252 | 5.846.000 |
| | 71 | 01 | 30 | | | Alte active fixe | | | | | | | | 4.973.025 |
| | 79 | | | | | (inclusiv reparatii capitale) OPERATIUNI FINANCIARE | | 3.590.700 | 3.855.400 | 3.170.629 | 3.170.629 | 3.170.629 | 3.170.629 | |
| | 81 | | | | | TITLUL XVII RAMBURSARI DE CREDITE | | 4.880.680 | 4.884.000 | 4.880.689 | 4.880.689 | 4.880.689 | 4.880.689 | |
| | 81 | 02 | | | | Rambursari de credite interne | | 4.880.680 | 4.884.000 | 4.880.689 | 4.880.689 | 4.880.689 | 4.880.689 | |
| | 81 | 02 | 01 | | | Rambursari de credite interne garantate | | 4.880.680 | 4.884.000 | 4.880.689 | 4.880.689 | 4.880.689 | 4.880.689 | |
| 6602 | | | | | | SANATA | | 111.000 | 53.000 | 50.465 | 50.465 | 50.465 | 50.465 | 14.241 |
| | 01 | | | | | CHELTUIELI CURENTE | | 111.000 | 53.000 | 50.465 | 50.465 | 50.465 | 50.465 | 14.241 |
| | 10 | | | | | TITLUL I CHELTUIELI DE PERSONAL | | 111.000 | 53.000 | 50.465 | 50.465 | 50.465 | 50.465 | 14.241 |
| | 10 | 01 | | | | Cheltuieli salariale in bani | | 89.000 | 41.000 | 40.536 | 40.536 | 40.536 | 40.536 | 14.241 |
| | 10 | 01 | 01 | | | Salarii de baza | | 89.000 | 41.000 | 40.536 | 40.536 | 40.536 | 40.536 | 14.241 |
| | 10 | 03 | | | | Contributii | | 22.000 | 12.000 | 9.929 | 9.929 | 9.929 | 9.929 | 14.241 |
| | 10 | 03 | 01 | | | Contributii de asigurari sociale de stat | | 14.000 | 7.000 | 6.673 | 6.673 | 6.673 | 6.673 | 14.241 |




| Capi- tol | Sub- capi- toi | Pa- ra- graf | Gru- pa / Titlu | Ar- ti- col | Ali- ne- at | Denumire indicator | Credite de angajament | Credite bugetare | | Angajamente bugetare | Angajamente legale | Plati efectuate | Angajamente legale de platit | Cheltuieli efective |
|--------------|----------------------|--------------------|-----------------------|-------------------|-------------------|---|--------------------------|------------------|-------------|-------------------------|-----------------------|--------------------|------------------------------------|------------------------|
| | | | | | | | | initiale | definitive | | | | | |
| A | | | B | | | 1 | 2 | 3 | 4 | 5 | 6 | 7=5-6 | 8 | |
| | | | 10 03 02 | | | Contributii de asigurari de somaj | | 1.000 | 1.000 | 207 | 207 | 207 | | |
| | | | 10 03 03 | | | Contributii de asigurari sociale de sanatate | | 5.000 | 2.000 | 2.000 | 2.000 | 2.000 | | |
| | | | 10 03 04 | | | Contributii de asigurari pentru accidente de munca si boli profesionale | | 1.000 | 1.000 | 66 | 66 | 66 | | |
| | | | 10 03 06 | | | Contributii pentru concedii si indemnizatii | | 1.000 | 1.000 | 983 | 983 | 983 | | |
| | | | 01 | | | CULTURA, RECREERE SI RELIGIE | | 131.406.446 | 181.830.880 | 118.103.557 | 118.103.557 | 118.103.557 | | 91.864.580 |
| | | | 20 | | | CHELTUIELI CURENTE | | 114.266.500 | 138.417.130 | 106.179.834 | 106.179.834 | 106.179.834 | | 91.579.420 |
| | | | 20 01 | | | TITLUL II BUNURI SI SERVICII | | 109.363.500 | 130.172.130 | 99.006.076 | 99.006.076 | 99.006.076 | | 84.399.662 |
| | | | 20 01 01 | | | Bunuri si servicii | | 86.757.500 | 116.259.200 | 94.741.701 | 94.741.701 | 94.741.701 | | 84.392.815 |
| | | | 20 01 01 | | | Furnizari de birou | | 10.000 | 20.000 | 9.999 | 9.999 | 9.999 | | 27.012 |
| | | | 20 01 02 | | | Materiale pentru curatenie | | 40.000 | 105.000 | 36.783 | 36.783 | 36.783 | | 33.217 |
| | | | 20 01 03 | | | Incalzit, iluminat si forta motrica | | 3.280.000 | 3.780.000 | 550.029 | 550.029 | 550.029 | | 583.710 |
| | | | 20 01 04 | | | Apa, canal si salubritate | | 3.150.000 | 2.650.000 | 1.849.946 | 1.849.946 | 1.849.946 | | 1.630.447 |
| | | | 20 01 05 | | | Carburanti si lubrifianti | | 255.000 | 255.000 | 117.456 | 117.456 | 117.456 | | 71.999 |
| | | | 20 01 06 | | | Piese de schimb | | 31.000 | 31.000 | 17.958 | 17.958 | 17.958 | | 4.172 |
| | | | 20 01 08 | | | Posta, telecomunicatii, radio, tv, internet | | 172.000 | 172.000 | 69.097 | 69.097 | 69.097 | | 69.541 |
| | | | 20 01 09 | | | Materiale si prestari de servicii cu caracter functional | | 79.769.500 | 109.196.200 | 92.064.686 | 92.064.686 | 92.064.686 | | 81.966.446 |
| | | | 20 01 30 | | | Alte bunuri si servicii pentru intretinere si functionare | | 50.000 | 50.000 | 25.747 | 25.747 | 25.747 | | 6.271 |
| | | | 20 02 | | | Reparatii curente | | 1.000.000 | 1.000.000 | | | | | |
| | | | 20 05 | | | Bunuri de natura obiectelor de inventar | | 12.100.000 | 12.406.930 | 4.252.125 | 4.252.125 | 4.252.125 | | 5.850 |
| | | | 20 05 30 | | | Alte obiecte de inventar | | 12.100.000 | 12.406.930 | 4.252.125 | 4.252.125 | 4.252.125 | | 5.850 |




| Capi- tol | Sub- capi- tol | Pa- ra- graf | Gr- pa / Titlu | Ar- ti- col | Al- ne- at | Denumire indicator | Credite de angajament | Credite bugetare | | Angajamente bugetare | Angajamente legale | Plati efectuate | Angajamente legale de plattt | Chetnietii efective | | | |
|--------------|----------------------|--------------------|----------------------|-------------------|------------------|---|--------------------------|------------------|------------|-------------------------|-----------------------|--------------------|------------------------------------|------------------------|---|-------|---|
| | | | | | | | | initiale | definitive | | | | | | | | |
| A | | | | | B | | | | | 1 | 2 | 3 | 4 | 5 | 6 | 7=5-6 | 8 |
| | | | 20 | 14 | | Protectia muncii | | 20.000 | 20.000 | 12.250 | 12.250 | 12.250 | 12.250 | 997 | | | |
| | | | 20 | 16 | | Studii si cercetari | | 486.000 | 486.000 | | | | | | | | |
| | | | 51 | | | TITLUL VI TRANSFERURI INTRE UNITATI ALE ADMINISTRATIEI PUBLICE | | | | | | | | | | | |
| | | | 51 | 01 | | Transferuri curente | | 10.903.000 | 7.695.000 | 6.695.223 | 6.695.223 | 6.695.223 | 6.695.223 | 6.695.223 | | | |
| | | | 51 | 01 | 01 | Transferuri catre institutiile publice | | 8.708.000 | 7.116.000 | 6.638.355 | 6.638.355 | 6.638.355 | 6.638.355 | 6.638.355 | | | |
| | | | 51 | 02 | | Transferuri de capital | | 8.708.000 | 7.116.000 | 6.638.355 | 6.638.355 | 6.638.355 | 6.638.355 | 6.638.355 | | | |
| | | | 51 | 02 | 29 | Alte transferuri de capital catre instituti publice | | 2.195.000 | 579.000 | 36.868 | 36.868 | 36.868 | 36.868 | 36.868 | | | |
| | | | 59 | | | TITLUL XI ALTE CHELTUIELI | | 2.195.000 | 579.000 | 36.868 | 36.868 | 36.868 | 36.868 | 36.868 | | | |
| | | | 59 | 11 | | Asociatii si fondatii | | 3.000.000 | 550.000 | 478.535 | 478.535 | 478.535 | 478.535 | 478.535 | | | |
| | | | 59 | 12 | | Sustinerea cutelor | | 1.000.000 | 100.000 | 28.535 | 28.535 | 28.535 | 28.535 | 28.535 | | | |
| | | | 70 | | | CHELTUIELI DE CAPITAL | | 2.000.000 | 450.000 | 450.000 | 450.000 | 450.000 | 450.000 | 450.000 | | | |
| | | | 71 | | | TITLUL XIII ACTIVE NEFINANCIARE | | 11.378.266 | 37.649.750 | 6.162.012 | 6.162.012 | 6.162.012 | 6.162.012 | 91.160 | | | |
| | | | 71 | 01 | | Active fixe | | 11.378.266 | 37.649.750 | 6.162.012 | 6.162.012 | 6.162.012 | 6.162.012 | 91.160 | | | |
| | | | 71 | 01 | 01 | Constructii | | 11.378.266 | 37.649.750 | 6.162.012 | 6.162.012 | 6.162.012 | 6.162.012 | 91.160 | | | |
| | | | 71 | 01 | 02 | Masini, echipamente si mijloace de transport | | 7.599.786 | 32.934.180 | 4.269.172 | 4.269.172 | 4.269.172 | 4.269.172 | 33.860 | | | |
| | | | 71 | 01 | 03 | Mobilier, aparatura biroica si alte active corporale | | 143.730 | 8.000 | | | | | | | | |
| | | | 71 | 01 | 30 | Alte active fixe (inclusiv reparatii capitale) | | 3.634.730 | 3.410.900 | 1.592.240 | 1.592.240 | 1.592.240 | 1.592.240 | 57.300 | | | |
| | | | 79 | | | OPERATIUNI FINANCIARE | | | 1.296.610 | 300.600 | 300.600 | 300.600 | 300.600 | | | | |
| | | | 81 | | | TITLUL XVII RAMBURSARI DE CREDITE | | | 5.761.000 | 5.761.711 | 5.761.711 | 5.761.711 | 5.761.711 | | | | |
| | | | 81 | 02 | | Rambursari de credite interne | | 5.761.680 | 5.761.000 | 5.761.711 | 5.761.711 | 5.761.711 | 5.761.711 | | | | |
| | | | 81 | 02 | 01 | Rambursari de credite interne garantate | | 5.761.680 | 5.761.000 | 5.761.711 | 5.761.711 | 5.761.711 | 5.761.711 | | | | |




| Capi- tot | Sub- capi- tot | Pa- ra- graf | Gr- pa / Titlu | Ar- ti- col | Ali- ne- at | Denumire indicator | Credite de angajament | Credite bugetare | | Angajamente bugetare | Angajamente legale | Plati efectuate | Angajamente legale de platit | Cheltuieli efective |
|--------------|----------------------|--------------------|----------------------|-------------------|-------------------|--|--------------------------|------------------|-------------|-------------------------|-----------------------|--------------------|------------------------------------|------------------------|
| | | | | | | | | initiale | definitive | | | | | |
| A | | | | | | B | 1 | 2 | 3 | 4 | 5 | 6 | 7=5-6 | 8 |
| 6802 | | | | | | ASIGURARI SI ASISTENTA SOCIALA | | 151.234.000 | 147.925.540 | 138.776.515 | 138.776.515 | 138.776.515 | 138.776.515 | 130.338.221 |
| | 01 | | | | | CHELTUIELI CURENTE | | 146.647.000 | 141.866.700 | 135.999.614 | 135.999.614 | 135.999.614 | 135.999.614 | 128.752.278 |
| | 10 | | | | | TITLUL I CHELTUIELI DE PERSONAL | | 54.939.000 | 46.111.000 | 46.016.064 | 46.016.064 | 46.016.064 | 46.016.064 | 46.961.026 |
| | 10 | 01 | | | | Cheltuieli salariale in bani | | 44.892.000 | 37.519.000 | 37.464.541 | 37.464.541 | 37.464.541 | 37.464.541 | 38.316.542 |
| | 10 | 01 | 01 | | | Salarii de baza | | 40.773.000 | 34.348.000 | 34.333.246 | 34.333.246 | 34.333.246 | 34.333.246 | 35.260.269 |
| | 10 | 01 | 05 | | | Spornii pentru conditii de munca | | 2.627.000 | 1.739.000 | 1.725.231 | 1.725.231 | 1.725.231 | 1.725.231 | 1.682.562 |
| | 10 | 01 | 06 | | | Alte sporuri | | 1.357.000 | 1.312.000 | 1.291.796 | 1.291.796 | 1.291.796 | 1.291.796 | 1.270.317 |
| | 10 | 01 | 13 | | | Indemnizatii de delegare | | 5.000 | 5.000 | | | | | |
| | 10 | 01 | 30 | | | Alte drepturi salariale in bani | | 130.000 | 115.000 | 114.268 | 114.268 | 114.268 | 114.268 | 103.394 |
| | 10 | 03 | | | | Contributii | | 10.047.000 | 8.592.000 | 8.551.523 | 8.551.523 | 8.551.523 | 8.551.523 | 8.644.484 |
| | 10 | 03 | 01 | | | Contributii de asigurari sociale de stat | | 7.063.000 | 5.962.000 | 5.952.853 | 5.952.853 | 5.952.853 | 5.952.853 | 6.090.104 |
| | 10 | 03 | 02 | | | Contributii de asigurari de somaj | | 219.000 | 178.000 | 175.218 | 175.218 | 175.218 | 175.218 | 179.358 |
| | 10 | 03 | 03 | | | Contributii de asigurari sociale de sanatate | | 2.193.000 | 1.952.000 | 1.948.529 | 1.948.529 | 1.948.529 | 1.948.529 | 2.000.768 |
| | 10 | 03 | 04 | | | Contributii de asigurari pentru accidente de munca si boli profesionale | | 73.000 | 62.000 | 60.050 | 60.050 | 60.050 | 60.050 | 61.443 |
| | 10 | 03 | 06 | | | Contributii pentru concedii si indemnizatii | | 495.000 | 438.000 | 414.873 | 414.873 | 414.873 | 414.873 | 312.811 |
| | 20 | | | | | TITLUL II BUNURI SI SERVICII | | 24.082.000 | 22.861.700 | 19.132.914 | 19.132.914 | 19.132.914 | 19.132.914 | 15.773.569 |
| | 20 | 01 | | | | Bunuri si servicii | | 10.518.000 | 11.136.010 | 9.342.625 | 9.342.625 | 9.342.625 | 9.342.625 | 8.520.489 |
| | 20 | 01 | 01 | | | Furnituri de birou | | 531.000 | 556.000 | 544.434 | 544.434 | 544.434 | 544.434 | 430.537 |
| | 20 | 01 | 02 | | | Materiale pentru curatenie | | 586.000 | 562.000 | 355.044 | 355.044 | 355.044 | 355.044 | 420.324 |
| | 20 | 01 | 03 | | | Incalzit, iluminat si forta motrica | | 2.076.000 | 2.046.000 | 1.574.920 | 1.574.920 | 1.574.920 | 1.574.920 | 1.307.279 |
| | 20 | 01 | 04 | | | Apa, canal si salubritate | | 483.000 | 463.000 | 394.916 | 394.916 | 394.916 | 394.916 | 360.003 |
| | 20 | 01 | 05 | | | Carburanti si lubrifianti | | 425.000 | 315.000 | 266.762 | 266.762 | 266.762 | 266.762 | 263.934 |




| Capi- tol | Sub- capi- tol | Pa- ra- graf | Gru- pa / Titlu | Ar- ti- col | Al- ne- at | Denumire indicator | Credite de angajament | Credite bugetare | | Angajamente bugetare | Angajamente legale | Plati efectuate | Angajamente legale de platit | Cheltuieli efective |
|--------------|----------------------|--------------------|-----------------------|-------------------|------------------|--|--------------------------|------------------|-----------|-------------------------|-----------------------|--------------------|------------------------------------|------------------------|
| | | | | | | | | 2 | 3 | | | | | |
| A | | | | | | B | 1 | 2 | 3 | 4 | 5 | 6 | 7=5-6 | 8 |
| | | | 20 01 06 | | | Piese de schimb | | 90.000 | 140.000 | 124.499 | 124.499 | 124.499 | 124.499 | 117.262 |
| | | | 20 01 08 | | | Posta, telecomunicatii, radio, tv, internet | | 610.000 | 605.000 | 596.044 | 596.044 | 596.044 | 596.044 | 596.470 |
| | | | 20 01 09 | | | Materiale si prestari de servicii cu caracter functional | | 110.000 | 110.000 | 92.385 | 92.385 | 92.385 | 92.385 | 94.972 |
| | | | 20 01 30 | | | Alte bunuri si servicii pentru intretinere si functionare | | 5.607.000 | 6.339.010 | 5.393.621 | 5.393.621 | 5.393.621 | 5.393.621 | 4.929.708 |
| | | | 20 02 | | | Reparatii curente | | 3.566.000 | 3.666.000 | 3.328.448 | 3.328.448 | 3.328.448 | 3.328.448 | 3.287.509 |
| | | | 20 03 | | | Hrana | | 5.506.000 | 2.649.000 | 2.228.003 | 2.228.003 | 2.228.003 | 2.228.003 | 2.259.772 |
| | | | 20 03 01 | | | Hrana pentru oameni | | 5.506.000 | 2.649.000 | 2.228.003 | 2.228.003 | 2.228.003 | 2.228.003 | 2.259.772 |
| | | | 20 04 | | | Medicamente si materiale sanitare | | 485.000 | 440.000 | 253.369 | 253.369 | 253.369 | 253.369 | 223.188 |
| | | | 20 04 01 | | | Medicamente | | 120.000 | 130.000 | 103.544 | 103.544 | 103.544 | 103.544 | 77.998 |
| | | | 20 04 02 | | | Materiale sanitare | | 355.000 | 305.000 | 148.572 | 148.572 | 148.572 | 148.572 | 143.937 |
| | | | 20 04 04 | | | Dezinfectanti | | 10.000 | 5.000 | 1.253 | 1.253 | 1.253 | 1.253 | 1.253 |
| | | | 20 05 | | | Bunuri de natura obiectelor de inventar | | 1.537.000 | 2.787.690 | 2.336.806 | 2.336.806 | 2.336.806 | 2.336.806 | 111.931 |
| | | | 20 05 01 | | | Uniforme si echipament | | 599.000 | 609.000 | 561.351 | 561.351 | 561.351 | 561.351 | 44.800 |
| | | | 20 05 03 | | | Lenjerie si accesorii de pat | | 131.000 | 236.000 | 217.218 | 217.218 | 217.218 | 217.218 | 89 |
| | | | 20 05 30 | | | Alte obiecte de inventar | | 807.000 | 1.942.690 | 1.558.237 | 1.558.237 | 1.558.237 | 1.558.237 | 67.042 |
| | | | 20 06 | | | Deplasari, detasari, transferari | | 502.000 | 188.000 | 76.711 | 76.711 | 76.711 | 76.711 | 77.490 |
| | | | 20 06 01 | | | Deplasari interne, detasari, transferari | | 498.000 | 188.000 | 76.711 | 76.711 | 76.711 | 76.711 | 77.490 |
| | | | 20 06 02 | | | Deplasari in strainatate | | 4.000 | | | | | | |
| | | | 20 11 | | | Carti, publicatii si materiale documentare | | 15.000 | 9.000 | 1.044 | 1.044 | 1.044 | 1.044 | 1.044 |
| | | | 20 12 | | | Consultanta si expertiza | | 125.000 | 125.000 | 102.720 | 102.720 | 102.720 | 102.720 | 102.720 |
| | | | 20 13 | | | Pregatire profesionala | | 218.000 | 328.000 | 205.293 | 205.293 | 205.293 | 205.293 | 204.495 |
| | | | 20 14 | | | Protectia muncii | | 521.000 | 606.000 | 411.712 | 411.712 | 411.712 | 411.712 | 283.241 |



| Capi- tol | Sub- capi- tol | Pa- ra- graf | Gr- pa / Titlu | Ar- ti- col | Al- ne- at | Denumire indicator | Credite de angajament | Credite bugetare | | Angajamente bugetare | Angajamente legale | Plati efectuate | Angajamente legale de platit | Cheltuieli efective |
|--------------|----------------------|--------------------|----------------------|-------------------|------------------|--|--------------------------|------------------|-------------|-------------------------|-----------------------|--------------------|------------------------------------|------------------------|
| | | | | | | | | initiale | definitive | | | | | |
| A | | | B | | | 1 | 2 | 3 | 4 | 5 | 6 | 7=5-6 | 8 | |
| | | | 20 | 30 | | Alte cheltuieli | | 1.089.000 | 927.000 | 846.183 | 846.183 | 846.183 | 701.692 | |
| | | | 20 | 30 | 30 | Alte cheltuieli cu bunuri si servicii | | 1.089.000 | 927.000 | 846.183 | 846.183 | 846.183 | 701.692 | |
| | | | 57 | | | TITLUL VIII ASISTENTA SOCIALA | | 67.626.000 | 72.894.000 | 70.850.636 | 70.850.636 | 70.850.636 | 66.017.683 | |
| | | | 57 | 02 | | Ajutoare sociale | | 67.626.000 | 72.894.000 | 70.850.636 | 70.850.636 | 70.850.636 | 66.017.683 | |
| | | | 57 | 02 | 01 | Ajutoare sociale in numerar | | 49.626.000 | 61.238.000 | 60.572.716 | 60.572.716 | 60.572.716 | 54.621.479 | |
| | | | 57 | 02 | 02 | Ajutoare sociale in natura | | 18.000.000 | 11.656.000 | 10.277.920 | 10.277.920 | 10.277.920 | 11.396.204 | |
| | | | 70 | | | CHELTUIELI DE CAPITAL | | 4.587.000 | 6.058.840 | 2.776.901 | 2.776.901 | 2.776.901 | 1.585.943 | |
| | | | 71 | | | TITLUL XIII ACTIVE NEFINANCIARE | | 4.587.000 | 6.058.840 | 2.776.901 | 2.776.901 | 2.776.901 | 1.585.943 | |
| | | | 71 | 01 | | Active fixe | | 4.587.000 | 6.058.840 | 2.776.901 | 2.776.901 | 2.776.901 | 1.585.943 | |
| | | | 71 | 01 | 01 | Constructii | | 3.703.000 | 2.964.200 | 1.333.568 | 1.333.568 | 1.333.568 | 583.215 | |
| | | | 71 | 01 | 02 | Masini, echipamente si mijloace de transport | | 482.000 | 566.000 | 393.910 | 393.910 | 393.910 | 747.478 | |
| | | | 71 | 01 | 03 | Mobilier, aparatura birotoica si alte active corporale | | 402.000 | 959.000 | 108.135 | 108.135 | 108.135 | 237.526 | |
| | | | 71 | 01 | 30 | Alte active fixe (inclusiv reparatii capitale) | | | 1.569.640 | 941.288 | 941.288 | 941.288 | 17.724 | |
| 7002 | | | | | | LOCUINTE, SERVICII SI DEZVOLTARE PUBLICA | | 167.330.620 | 130.618.770 | 76.222.789 | 76.222.789 | 76.222.789 | 4.655.725 | |
| | | | 70 | | | CHELTUIELI DE CAPITAL | | 23.180.000 | 103.047.020 | 58.083.316 | 58.083.316 | 58.083.316 | 4.655.725 | |
| | | | 71 | | | TITLUL XIII ACTIVE NEFINANCIARE | | 23.180.000 | 103.047.020 | 58.083.316 | 58.083.316 | 58.083.316 | 4.655.725 | |
| | | | 71 | 01 | | Active fixe | | 23.180.000 | 103.047.020 | 58.083.316 | 58.083.316 | 58.083.316 | 4.655.725 | |
| | | | 71 | 01 | 01 | Constructii | | 23.180.000 | 103.047.020 | 58.083.316 | 58.083.316 | 58.083.316 | 4.655.725 | |
| | | | 79 | | | OPERATUNI FINANCIARE | | 144.150.620 | 27.571.750 | 18.139.473 | 18.139.473 | 18.139.473 | | |
| | | | 81 | | | TITLUL XVII RAMBURSARI DE CREDITE | | 144.150.620 | 27.571.750 | 18.139.473 | 18.139.473 | 18.139.473 | | |
| | | | 81 | 02 | | Rambursari de credite interne | | 1.000.000 | 1.651.000 | 1.636.807 | 1.636.807 | 1.636.807 | | |
| | | | 81 | 02 | 01 | Rambursari de credite interne garantate | | 1.000.000 | 1.651.000 | 1.636.807 | 1.636.807 | 1.636.807 | | |
| | | | 81 | 04 | | Rambursarea imprumuturilor contractate | | 1.000.000 | 1.651.000 | 1.636.807 | 1.636.807 | 1.636.807 | | |



| Capi- tol | Sub- capi- tol | Pa- ra- gra- f | Ar- ti- col | Ali- ne- at | Denumire indicator | Credite de angajament | Credite bugetare | | Angajamente bugetare | Angajamente legale | Plati efectuate | Angajamente legale de platit | Cheltuieli efective |
|--------------|----------------------|-------------------------|-------------------|-------------------|---|--------------------------|------------------|-------------|-------------------------|-----------------------|--------------------|------------------------------------|------------------------|
| | | | | | | | initiale | definitive | | | | | |
| A | | | | | B | 1 | 2 | 3 | 4 | 5 | 6 | 7=5-6 | 8 |
| 7402 | | | | | pentru finantarea proiectelor cu finantare UE | | 143.150.620 | 25.920.750 | 16.502.666 | 16.502.666 | 16.502.666 | 16.502.666 | 128.542.498 |
| | 01 | | | | PROTECTIA MEDIULUI | | 130.298.200 | 130.300.000 | 120.319.037 | 120.319.037 | 120.319.037 | 120.319.037 | 128.542.498 |
| | 20 | | | | CHELTUIELI CURENTE | | 130.000.000 | 130.000.000 | 120.020.851 | 120.020.851 | 120.020.851 | 120.020.851 | 128.542.498 |
| | 20 | 01 | | | TITLUL II BUNURI SI SERVICII | | 130.000.000 | 130.000.000 | 120.020.851 | 120.020.851 | 120.020.851 | 120.020.851 | 128.542.498 |
| | 20 | 01 | | | Bunuri si servicii | | 130.000.000 | 130.000.000 | 120.020.851 | 120.020.851 | 120.020.851 | 120.020.851 | 128.542.498 |
| | 20 | 01 | 09 | | Materiale si prestari de servicii cu caracter functional | | 130.000.000 | 130.000.000 | 120.020.851 | 120.020.851 | 120.020.851 | 120.020.851 | 128.542.498 |
| | 79 | | | | OPERATIUNI FINANCIARE | | 298.200 | 300.000 | 298.186 | 298.186 | 298.186 | 298.186 | 128.542.498 |
| | 81 | | | | TITLUL XVII RAMBURSARI DE CREDITE | | 298.200 | 300.000 | 298.186 | 298.186 | 298.186 | 298.186 | 128.542.498 |
| | 81 | 02 | | | Rambursari de credite interne | | 298.200 | 300.000 | 298.186 | 298.186 | 298.186 | 298.186 | 128.542.498 |
| | 81 | 02 | 01 | | Rambursari de credite interne garantate | | 298.200 | 300.000 | 298.186 | 298.186 | 298.186 | 298.186 | 128.542.498 |
| | 8402 | | | | TRANSPORTURI | | 21.913.900 | 23.503.700 | 14.611.349 | 14.611.349 | 14.611.349 | 14.611.349 | 3.413.277 |
| | 01 | | | | CHELTUIELI CURENTE | | 9.000.000 | 11.919.000 | 3.300.908 | 3.300.908 | 3.300.908 | 3.300.908 | 3.332.941 |
| | 20 | | | | TITLUL II BUNURI SI SERVICII | | 9.000.000 | 11.919.000 | 3.300.908 | 3.300.908 | 3.300.908 | 3.300.908 | 3.332.941 |
| | 20 | 02 | | | Reparatii curente | | 9.000.000 | 11.919.000 | 3.300.908 | 3.300.908 | 3.300.908 | 3.300.908 | 3.332.941 |
| | 70 | | | | CHELTUIELI DE CAPITAL | | 1.768.000 | 351.800 | 80.336 | 80.336 | 80.336 | 80.336 | 80.336 |
| | 71 | | | | TITLUL XIII ACTIVE NEFINANCIARE | | 1.768.000 | 351.800 | 80.336 | 80.336 | 80.336 | 80.336 | 80.336 |
| | 71 | 01 | | | Active fixe | | 1.768.000 | 351.800 | 80.336 | 80.336 | 80.336 | 80.336 | 80.336 |
| | 71 | 01 | 01 | | Constructii | | 1.768.000 | 351.800 | 80.336 | 80.336 | 80.336 | 80.336 | 80.336 |
| | 79 | | | | OPERATIUNI FINANCIARE | | 11.145.900 | 11.232.900 | 11.230.105 | 11.230.105 | 11.230.105 | 11.230.105 | 11.230.105 |
| | 81 | | | | TITLUL XVII RAMBURSARI DE CREDITE | | 11.145.900 | 11.232.900 | 11.230.105 | 11.230.105 | 11.230.105 | 11.230.105 | 11.230.105 |
| | 81 | 02 | | | Rambursari de credite interne | | 11.145.900 | 11.232.900 | 11.230.105 | 11.230.105 | 11.230.105 | 11.230.105 | 11.230.105 |
| | 81 | 02 | 01 | | Rambursari de credite interne garantate | | 11.145.900 | 11.232.900 | 11.230.105 | 11.230.105 | 11.230.105 | 11.230.105 | 11.230.105 |




Conducatorul institutiei
NUMARUL 3

Conducatorul compartimentului
financiar-contabil



MUNICIPIUL BUCURESTI

CONTUL DE EXECUTIE AL IMPRUMUTURILOR INTERNE
SECTIUNEA DE DEZVOLTARE
31.12.2016

| Capi- tol | Sub- cap- tol | Pa- ra- graf | Gru- pa / Titlu | Ar- ti- col | Al- ne- at | Denumire Indicator | Credite de angajament | Credite bugetare | | Angajamente bugetare | Angajamente legale | Plati efectuate | Angajamente legale de platit | Cheltuieli efective |
|--------------|---------------------|--------------------|-----------------------|-------------------|------------------|---|--------------------------|------------------|-------------|-------------------------|-----------------------|--------------------|------------------------------------|------------------------|
| | | | | | | | | initiale | definitive | | | | | |
| A | | | | | | B | 1 | 2 | 3 | 4 | 5 | 6 | 7=5-6 | 8 |
| 5007 | | | | | | CREDITE INTERNE | | | | | | | | |
| | 01 | | | | | CHELTUIELI CURENTE | | 260.637.230 | 534.360.230 | 369.831.781 | 369.831.781 | 369.831.781 | 7=5-6 | 268.616.866 |
| | 56 | | | | | TITLUL VIII PROIECTE CU FINANTARE DIN FONDURI EXTERNE NERAMBURSABILE (FEN) | | 141.731.690 | 315.454.690 | 166.759.055 | 166.759.055 | 166.759.055 | | 204.786.776 |
| | 56 | 01 | | | | POSTADERARE | | 141.731.690 | 315.454.690 | 166.759.055 | 166.759.055 | 166.759.055 | | 204.786.776 |
| | | | | | | Programa din Fondul European de Dezvoltare Regionala (FEDR) | | 141.731.690 | 315.454.690 | 166.759.055 | 166.759.055 | 166.759.055 | | 204.786.776 |
| | 56 | 01 | 01 | | | Finantarea nationala | | 3.014.930 | 129.120 | 65.122 | 65.122 | 65.122 | | 63.830.090 |
| | 56 | 01 | 02 | | | Finantarea externa nerambursabila | | 2.919.970 | 125.050 | 62.409 | 62.409 | 62.409 | | 63.830.090 |
| | 56 | 01 | 03 | | | Cheftuilei neeligibile | | 135.796.790 | 315.200.520 | 166.631.524 | 166.631.524 | 166.631.524 | | 63.830.090 |
| | 70 | | | | | CHELTUIELI DE CAPITAL | | 118.905.540 | 218.905.540 | 203.072.726 | 203.072.726 | 203.072.726 | | 63.830.090 |
| | 71 | | | | | TITLUL XIII ACTIVE NEFINANCIARE | | 118.905.540 | 218.905.540 | 203.072.726 | 203.072.726 | 203.072.726 | | 63.830.090 |
| | 71 | 01 | | | | Active fixe | | 118.905.540 | 218.905.540 | 203.072.726 | 203.072.726 | 203.072.726 | | 63.830.090 |
| | 71 | 01 | 01 | | | Constructii | | 118.905.540 | 218.905.540 | 203.072.726 | 203.072.726 | 203.072.726 | | 63.830.090 |
| 5107 | | | | | | AUTORITATI PUBLICE SI ACTIUNI EXTERNE | | 2.920.000 | 2.920.000 | 2.818.241 | 2.818.241 | 2.818.241 | | 23.041.281 |
| | 70 | | | | | CHELTUIELI DE CAPITAL | | 2.920.000 | 2.920.000 | 2.818.241 | 2.818.241 | 2.818.241 | | 23.041.281 |
| | 71 | | | | | TITLUL XIII ACTIVE NEFINANCIARE | | 2.920.000 | 2.920.000 | 2.818.241 | 2.818.241 | 2.818.241 | | 23.041.281 |
| | 71 | 01 | | | | Active fixe | | 2.920.000 | 2.920.000 | 2.818.241 | 2.818.241 | 2.818.241 | | 23.041.281 |
| | 71 | 01 | 01 | | | Constructii | | 2.920.000 | 2.920.000 | 2.818.241 | 2.818.241 | 2.818.241 | | 23.041.281 |
| 6507 | | | | | | INVATAMANT | | 53.805.400 | 62.789.130 | 59.927.505 | 59.927.505 | 59.927.505 | | 23.041.281 |
| | 70 | | | | | CHELTUIELI DE CAPITAL | | 53.805.400 | 62.789.130 | 59.927.505 | 59.927.505 | 59.927.505 | | 23.041.281 |
| | 71 | | | | | TITLUL XIII ACTIVE NEFINANCIARE | | 53.805.400 | 62.789.130 | 59.927.505 | 59.927.505 | 59.927.505 | | 23.041.281 |
| | 71 | 01 | | | | Active fixe | | 53.805.400 | 62.789.130 | 59.927.505 | 59.927.505 | 59.927.505 | | 23.041.281 |
| | 71 | 01 | 01 | | | Constructii | | 53.805.400 | 62.789.130 | 59.927.505 | 59.927.505 | 59.927.505 | | 23.041.281 |
| 6707 | | | | | | CULTURA, RECREERE SI RELIGIE | | 36.727.410 | 36.385.910 | 34.818.690 | 34.818.690 | 34.818.690 | | 23.041.281 |
| | 70 | | | | | CHELTUIELI DE CAPITAL | | 36.727.410 | 36.385.910 | 34.818.690 | 34.818.690 | 34.818.690 | | 23.041.281 |
| | 71 | | | | | TITLUL XIII ACTIVE NEFINANCIARE | | 36.727.410 | 36.385.910 | 34.818.690 | 34.818.690 | 34.818.690 | | 23.041.281 |
| | 71 | 01 | | | | Active fixe | | 36.727.410 | 36.385.910 | 34.818.690 | 34.818.690 | 34.818.690 | | 23.041.281 |



| Capi- tol | Sub- cap- tol | Pa- ra- graf | Gru- pa / Titlu | Ar- ti- col | Al- ne- at | Deamire indicator | Credite de angajament | Credite bugetare | | Angajamente bugetare | Angajamente legale | Plati efectuate | Angajamente legale de platit | Cheltuieli efective | |
|--------------|---------------------|--------------------|-----------------------|-------------------|------------------|---|--------------------------|------------------|-------------|-------------------------|-----------------------|--------------------|------------------------------------|------------------------|-------------|
| | | | | | | | | initiale | definitive | | | | | | |
| A | | | | | | B | 1 | 2 | 3 | 4 | 5 | 6 | 7=5-6 | 8 | |
| 6807 | | | 71 | 01 | 01 | Constructii | | 36.727.410 | 36.385.910 | 34.818.690 | 34.818.690 | 34.818.690 | 34.818.690 | | |
| | | | 70 | | | ASIGURARI SI ASISTENTA SOCIALA | | 8.160.000 | 7.495.000 | 7.492.485 | 7.492.485 | 7.492.485 | 7.492.485 | 7.492.485 | 7.492.485 |
| | | | 71 | | | CHELTUIELI DE CAPITAL | | 8.160.000 | 7.495.000 | 7.492.485 | 7.492.485 | 7.492.485 | 7.492.485 | 7.492.485 | 7.492.485 |
| | | | 71 | 01 | | TITLUL XIII ACTIVE NEFINANCIARE | | 8.160.000 | 7.495.000 | 7.492.485 | 7.492.485 | 7.492.485 | 7.492.485 | 7.492.485 | 7.492.485 |
| | | | 71 | 01 | | Active fixe | | 8.160.000 | 7.495.000 | 7.492.485 | 7.492.485 | 7.492.485 | 7.492.485 | 7.492.485 | 7.492.485 |
| | | | 71 | 01 | 01 | Constructii | | 8.160.000 | 7.495.000 | 7.492.485 | 7.492.485 | 7.492.485 | 7.492.485 | 7.492.485 | 7.492.485 |
| 7007 | | | 01 | | | LOCUINTE, SERVICII SI DEZVOLTARE PUBLICA | | 159.024.420 | 424.770.190 | 264.774.860 | 264.774.860 | 264.774.860 | 264.774.860 | 264.774.860 | 238.083.100 |
| | | | 56 | | | CHELTUIELI CURENTE | | 141.731.690 | 315.454.690 | 166.759.055 | 166.759.055 | 166.759.055 | 166.759.055 | 166.759.055 | 204.786.776 |
| | | | 56 | 01 | | TITLUL VIII PROIECTE CU FINANTARE DIN FONDURI EXTERNE NERAMBURSABILE (FEN) | | 141.731.690 | 315.454.690 | 166.759.055 | 166.759.055 | 166.759.055 | 166.759.055 | 166.759.055 | 204.786.776 |
| | | | 56 | 01 | | POSTADERARE | | 141.731.690 | 315.454.690 | 166.759.055 | 166.759.055 | 166.759.055 | 166.759.055 | 166.759.055 | 204.786.776 |
| | | | 56 | 01 | | Programe din Fondul European de Dezvoltare | | 141.731.690 | 315.454.690 | 166.759.055 | 166.759.055 | 166.759.055 | 166.759.055 | 166.759.055 | 204.786.776 |
| | | | 56 | 01 | | Regionala (FEER) | | 141.731.690 | 315.454.690 | 166.759.055 | 166.759.055 | 166.759.055 | 166.759.055 | 166.759.055 | 204.786.776 |
| | | | 56 | 01 | 01 | Finantarea nationala | | 3.014.930 | 129.120 | 65.122 | 65.122 | 65.122 | 65.122 | 65.122 | 65.122 |
| | | | 56 | 01 | 02 | Finantarea externa nerambursabila | | 2.919.970 | 125.050 | 62.409 | 62.409 | 62.409 | 62.409 | 62.409 | 62.409 |
| | | | 56 | 01 | 03 | Cheltuieli neeligibile | | 135.796.790 | 315.200.520 | 166.631.524 | 166.631.524 | 166.631.524 | 166.631.524 | 166.631.524 | 204.786.776 |
| | | | 70 | | | CHELTUIELI DE CAPITAL | | 17.292.730 | 109.315.500 | 98.015.805 | 98.015.805 | 98.015.805 | 98.015.805 | 98.015.805 | 33.296.324 |
| | | | 71 | | | TITLUL XIII ACTIVE NEFINANCIARE | | 17.292.730 | 109.315.500 | 98.015.805 | 98.015.805 | 98.015.805 | 98.015.805 | 98.015.805 | 33.296.324 |
| | | | 71 | 01 | | Active fixe | | 17.292.730 | 109.315.500 | 98.015.805 | 98.015.805 | 98.015.805 | 98.015.805 | 98.015.805 | 33.296.324 |
| | | | 71 | 01 | 01 | Constructii | | 17.292.730 | 109.315.500 | 98.015.805 | 98.015.805 | 98.015.805 | 98.015.805 | 98.015.805 | 33.296.324 |




Conducatorul institutiei
financiar-contabil

DETALIEREA CHELTUIELILOR
- imprumuturi interne -


| Capi- tol | Sub- pa- ra- graf | Ar- ti- col | Ali- ne- at | Denumire indicator | Credite de angajament | Credite bugetare | | Angajamente bugetare | Angajamente legale | Plati efectuate | Angajamente legale de platit | Cheltuieli efective |
|--------------|----------------------------|-------------------|-------------------|---|--------------------------|------------------|-------------|-------------------------|-----------------------|--------------------|------------------------------------|------------------------|
| | | | | | | initiale | definitive | | | | | |
| A | | | | B | 1 | 2 | 3 | 4 | 5 | 6 | 7-5-6 | 8 |
| 0 | | | | MUNICIPIUL BUCURESTI | | | | | | | | |
| 5007 | | | | CREDITE INTERNE | | 260.637.230 | 534.360.230 | 369.831.781 | 369.831.781 | 369.831.781 | | 268.616.866 |
| 5107 | 70 | | | AUTORITATI PUBLICE SI ACTIVITATI EXTERNE | | 2.920.000 | 2.920.000 | 2.818.241 | 2.818.241 | 2.818.241 | | |
| | | | | CHELTUIELI DE CAPITAL | | 2.920.000 | 2.920.000 | 2.818.241 | 2.818.241 | 2.818.241 | | |
| | 71 | 01 | | TITLUL XIII ACTIVE NEFINANCIARE | | 2.920.000 | 2.920.000 | 2.818.241 | 2.818.241 | 2.818.241 | | |
| | | | | Active fixe | | 2.920.000 | 2.920.000 | 2.818.241 | 2.818.241 | 2.818.241 | | |
| | 71 | 01 | 01 | Constructii | | 2.920.000 | 2.920.000 | 2.818.241 | 2.818.241 | 2.818.241 | | |
| 6507 | | | | INVATAMANT | | 53.805.400 | 62.789.130 | 59.927.505 | 59.927.505 | 59.927.505 | | |
| | 70 | | | CHELTUIELI DE CAPITAL | | 53.805.400 | 62.789.130 | 59.927.505 | 59.927.505 | 59.927.505 | | 23.041.281 |
| | 71 | | | TITLUL XIII ACTIVE NEFINANCIARE | | 53.805.400 | 62.789.130 | 59.927.505 | 59.927.505 | 59.927.505 | | 23.041.281 |
| | | | | Active fixe | | 53.805.400 | 62.789.130 | 59.927.505 | 59.927.505 | 59.927.505 | | 23.041.281 |
| | 71 | 01 | | Constructii | | 53.805.400 | 62.789.130 | 59.927.505 | 59.927.505 | 59.927.505 | | 23.041.281 |
| 6707 | | | | CULTURA, RECREERE SI RELIGIE | | 36.727.410 | 36.385.910 | 34.818.690 | 34.818.690 | 34.818.690 | | |
| | 70 | | | CHELTUIELI DE CAPITAL | | 36.727.410 | 36.385.910 | 34.818.690 | 34.818.690 | 34.818.690 | | |
| | 71 | | | TITLUL XIII ACTIVE NEFINANCIARE | | 36.727.410 | 36.385.910 | 34.818.690 | 34.818.690 | 34.818.690 | | |
| | | | | Active fixe | | 36.727.410 | 36.385.910 | 34.818.690 | 34.818.690 | 34.818.690 | | |
| | 71 | 01 | | Constructii | | 36.727.410 | 36.385.910 | 34.818.690 | 34.818.690 | 34.818.690 | | |
| 6807 | | | | ASIGURARI SI ASISTENTA SOCIALA | | 8.160.000 | 7.492.485 | 7.492.485 | 7.492.485 | 7.492.485 | | 7.492.485 |
| | 70 | | | CHELTUIELI DE CAPITAL | | 8.160.000 | 7.492.485 | 7.492.485 | 7.492.485 | 7.492.485 | | 7.492.485 |
| | 71 | | | TITLUL XIII ACTIVE NEFINANCIARE | | 8.160.000 | 7.492.485 | 7.492.485 | 7.492.485 | 7.492.485 | | 7.492.485 |
| | | | | Active fixe | | 8.160.000 | 7.492.485 | 7.492.485 | 7.492.485 | 7.492.485 | | 7.492.485 |
| | 71 | 01 | | Constructii | | 8.160.000 | 7.492.485 | 7.492.485 | 7.492.485 | 7.492.485 | | 7.492.485 |
| 7007 | | | | LOCUINTE, SERVICII SI DEZVOLTARE PUBLICA | | 159.024.420 | 424.770.190 | 264.774.860 | 264.774.860 | 264.774.860 | | 238.083.100 |
| | 01 | | | CHELTUIELI CURENTE | | 141.731.690 | 315.454.690 | 166.759.055 | 166.759.055 | 166.759.055 | | 204.786.776 |
| | 56 | | | TITLUL VIII PROIECTE CU FINANTARE DIN FONDURI EXTERNE NERAMBURSABILE (FEN) | | | | | | | | |





| Capi- tol | Sub- capi- tol | Pa- ra- graf | Gru- pa / Titlu | Ar- ti- col | Ali- ne- af | Denumire indicator | Credite de angajament | Credite bugetare | | Angajamente legale | Plati efectuate | Angajamente legale de platit | Cheltuieli efective | |
|--------------|----------------------|--------------------|-----------------------|-------------------|-------------------|---|--------------------------|------------------|-------------|-----------------------|--------------------|------------------------------------|------------------------|---|
| | | | | | | | | initiale | definitive | | | | | |
| A | | | | | | B | 1 | 2 | 3 | 4 | 5 | 6 | 7-5-6 | 8 |
| POSTADERARE | | | | | | | | 141.731.690 | 315.454.690 | 166.759.055 | 166.759.055 | 166.759.055 | 204.786.776 | |
| 56 | 01 | | | | | Programe din Fondul European de Dezvoltare Regionala (FEDR) | | 141.731.690 | 315.454.690 | 166.759.055 | 166.759.055 | 204.786.776 | | |
| 56 | 01 | | | 01 | | Finantarea nationala | | 3.014.930 | 129.120 | 65.122 | 65.122 | 204.786.776 | | |
| 56 | 01 | | | 02 | | Finantarea externa nerambursabila | | 2.919.970 | 125.050 | 62.409 | 62.409 | 204.786.776 | | |
| 56 | 01 | | | 03 | | Cheltuieli neeligibile | | 135.796.790 | 315.200.520 | 166.631.524 | 166.631.524 | 204.786.776 | | |
| 70 | | | | | | CHELTUIELI DE CAPITAL | | 17.292.730 | 109.315.500 | 98.015.805 | 98.015.805 | 33.296.324 | | |
| 71 | | | | | | TITLUL XIII ACTIVE NEFINANCIARE | | 17.292.730 | 109.315.500 | 98.015.805 | 98.015.805 | 33.296.324 | | |
| 71 | 01 | | | | | Active fixe | | 17.292.730 | 109.315.500 | 98.015.805 | 98.015.805 | 33.296.324 | | |
| 71 | 01 | | | 01 | | Constructii | | 17.292.730 | 109.315.500 | 98.015.805 | 98.015.805 | 33.296.324 | | |

Conducatorul Institutiei,



Conducatorul compartimentului
financiar-contabil

[Signature]


| Capi- tol | Sub- pa- ra- graf | Pa- ra- gra- ful | Ar- ti- col | Ali- ne- at | Denumire indicator | Prevederi bugetare initiale | Prevederi bugetare definitive | Drepturi constatate | | Incasari realizate | Stingeri pe alte cai decat incasari | Drepturi constatate de incasat | |
|--------------|----------------------------|---------------------------|-------------------|-------------------|---|-----------------------------------|-------------------------------------|---------------------|------------------------|-----------------------|---|--------------------------------------|---------|
| | | | | | | | | Tota, din care: | din anii precedenti | | | | |
| A | | | | | | 1 | 2 | 3=4+5 | 4 | 5 | 6 | 7 | 8=3-6-7 |
| 3710 | 03 | | | | B Varsaminte din sectiunea de functionare pentru finantarea sectiunii de dezvoltare a bugetului local | | | | | | | | |
| 4100 | 10 | | | | IV. SUBVENTII | -2.000 | -2.000 | -2.000 | | -2.000 | | | |
| 4310 | | | | | SUBVENTII DE LA ALTE ADMINISTRATII | 35.865.000 | 30.437.000 | 27.469.376 | | 27.469.376 | | | |
| 09 | | | | | Subventii pentru institutii publice | 35.865.000 | 30.437.000 | 27.469.376 | | 27.469.376 | | | |



**CONTUL DE EXECUTIE AL INSTITUTIILOR PUBLICE FINANTATE
DIN VENITURI PROPRII SI SUBVENTII DIN BUGETUL LOCAL -VENITURI
SECTIUNEA DE DEZVOLTARE
31.12.2016**

Pag. 1 -lei-

| Capi- tol | Sub- capi- tol | Pa- ra- gra- ful | Ar- ti- col | Ali- ne- at | Denumire indicator | Prevederi bugetare initiale | Prevederi bugetare definitive | Drepturi constatate | | | Incasari realizate | Stingeri pe alte cai decat incasari | Drepturi constatate de incasat |
|--------------|----------------------|---------------------------|-------------------|-------------------|--|-----------------------------------|-------------------------------------|---------------------|------------------------|--------------------|-----------------------|---|--------------------------------------|
| | | | | | | | | Total, din care: | din anii precedenti | din anul curent | | | |
| A | | | | | B | 1 | 2 | 3=4+5 | 4 | 5 | 6 | 7 | 8=3-6-7 |
| 0001 | 10 | | | | TOTAL VENITURI-VENITURI PROPRII,SUBVENTII | 3.584.000 | 1.883.000 | 1.101.438 | | 1.101.438 | 1.101.438 | | 8=3-6-7 |
| 0002 | | | | | I. VENITURI CURENTE | 2.000 | 2.000 | 2.000 | | 2.000 | 2.000 | | |
| 2900 | | | | | C. VENITURI NEFISCALE | 2.000 | 2.000 | 2.000 | | 2.000 | 2.000 | | |
| 3300 | | | | | C2. VANZARI DE BUNURI SI SERVICII | 2.000 | 2.000 | 2.000 | | 2.000 | 2.000 | | |
| 3710 | | | | | TRANSFERURI VOLUNTARE, ALTELE DECAT SUBVENTIILE | 2.000 | 2.000 | 2.000 | | 2.000 | 2.000 | | |
| 04 | | | | | Varsaminte din sectiunea de functionare | 2.000 | 2.000 | 2.000 | | 2.000 | 2.000 | | |
| 4100 | 10 | | | | IV. SUBVENTII | 3.582.000 | 1.881.000 | 1.099.438 | | 1.099.438 | 1.099.438 | | |
| 4310 | | | | | SUBVENTII DE LA ALTE ADMINISTRATII | 3.582.000 | 1.881.000 | 1.099.438 | | 1.099.438 | 1.099.438 | | |
| 19 | | | | | Subventii pentru institutii publice | 3.582.000 | 1.881.000 | 1.099.438 | | 1.099.438 | 1.099.438 | | |




MUNICIPIUL BUCURESTI


DETALIEREA CHELTUIELILOR
INSTITUTIIL PUBLICE FINANTATE DIN VENITURI PROPRII
SI SUBVENTII DIN BUGETUL LOCAL
SECTIUNEA DE FUNCTIONARE
31.12.2016

Pag. 1 - lei-


| Capi- tol | Sub- cap- tol | Pa- gra- fol | Gru- pa / Titlu | Ar- ti- col | Ali- ne- at | Denumire indicator | Credite de angajament | Credite bugetare | | Angajamente legale | Plati efectuate | Angajamente legale de platit | Cheltuieli efective | |
|--------------|---------------------|--------------------|-----------------------|-------------------|-------------------|--|--------------------------|------------------|------------|-----------------------|--------------------|------------------------------------|------------------------|------------|
| | | | | | | | | Initiale | definitive | | | | | |
| A | | | | | | B | 1 | 2 | 3 | 4 | 5 | 6 | 7-5-6 | 8 |
| 5010 | | | | | | TOTAL CHELTUIELI DIN VENITURI PROPRII SI SUBVENTII | | | | | | | | |
| | 01 | | | | | CHELTUIELI CURENTE | | 59.033.000 | 54.141.140 | 40.859.992 | 40.497.781 | 40.332.949 | 164.832 | 39.647.139 |
| | 10 | | | | | TITLUL I CHELTUIELI DE PERSONAL | | 59.033.000 | 54.141.140 | 40.859.992 | 40.497.781 | 40.332.949 | 164.832 | 39.647.139 |
| | 10 | 01 | | | | Cheltuieli salariale in bani | | 22.240.000 | 19.550.000 | 18.790.818 | 18.436.038 | 18.273.002 | 163.036 | 18.331.111 |
| | 10 | 01 | 01 | | | Salarii de baza | | 14.007.000 | 12.068.000 | 11.605.965 | 11.343.702 | 11.210.002 | 133.700 | 11.181.644 |
| | 10 | 01 | 05 | | | Sporuri pentru conditii de munca | | 12.665.000 | 11.057.000 | 10.704.497 | 10.509.863 | 10.385.236 | 124.627 | 10.393.416 |
| | 10 | 01 | 06 | | | Alte sporuri | | 342.000 | 292.000 | 275.231 | 214.528 | 205.635 | 8.893 | 204.311 |
| | 10 | 01 | 11 | | | Fond aferent platii cu ora | | 744.000 | 520.000 | 498.363 | 498.363 | 498.363 | | 560.424 |
| | 10 | 01 | 12 | | | Indemnizatii platite unor persoane din afara unitatii | | 1.500 | 32.500 | 22.794 | 22.794 | 22.794 | | 22.902 |
| | 10 | 01 | 13 | | | Indemnizatii de delegare | | 5.000 | 5.000 | 577 | 577 | 577 | | |
| | 10 | 01 | 30 | | | Alte drepturi salariale in bani | | 5.000 | 5.000 | | | | | |
| | 10 | 02 | | | | Cheltuieli salariale in natura | | 244.500 | 156.500 | 104.503 | 97.577 | 97.397 | 180 | 591 |
| | 10 | 02 | 02 | | | Norme de hrana | | 5.094.000 | 4.779.000 | 4.623.858 | 4.623.858 | 4.623.858 | | 4.620.984 |
| | 10 | 03 | | | | Contributii | | 5.094.000 | 4.779.000 | 4.623.858 | 4.623.858 | 4.623.858 | | 4.620.984 |
| | 10 | 03 | 01 | | | Contributii de asigurari sociale de stat | | 3.139.000 | 2.703.000 | 2.560.995 | 2.468.478 | 2.439.142 | 29.336 | 2.528.483 |
| | 10 | 03 | 02 | | | Contributii de asigurari de somaj | | 2.233.100 | 1.921.100 | 1.838.040 | 1.783.172 | 1.762.323 | 20.849 | 1.772.452 |
| | 10 | 03 | 03 | | | Contributii de asigurari sociale de sanatate | | 71.800 | 62.800 | 56.716 | 53.219 | 52.705 | 514 | 52.979 |
| | 10 | 03 | 04 | | | Contributii de asigurari pentru accidente de munca si boli profesionale | | 752.400 | 640.400 | 612.429 | 585.367 | 578.491 | 6.876 | 581.633 |
| | 10 | 03 | 06 | | | Contributii pentru concedii si indemnizatii | | 41.600 | 31.600 | 27.914 | 26.254 | 25.910 | 344 | 29.216 |
| | 20 | | | | | TITLUL II BUNURI SI SERVICII | | | | | | | | |
| | 20 | 01 | | | | Bunuri si servicii | | 40.100 | 47.100 | 25.896 | 20.466 | 19.713 | 753 | 92.203 |
| | 20 | 01 | | | | Furnituri de birou | | 36.793.000 | 34.591.140 | 22.069.174 | 22.061.743 | 22.059.947 | 1.796 | 21.316.028 |
| | 20 | 01 | | | | | | 13.998.610 | 12.690.910 | 8.863.400 | 8.861.392 | 8.861.309 | 83 | 8.892.872 |
| | 20 | 01 | | | | | | 901.330 | 895.330 | 389.619 | 389.619 | 389.619 | | 476.833 |




| Capi- tol | Sub- capi- tol | Pa- ra- graf | Ar- ti- col | Al- ne- at | Denumire Indicator | Credite de angajament | Credite bugetare | | Angajamente bugetare | Angajamente legale | Plati efectuate | Angajamente legale de platit | Cheltuieli efective |
|--------------|----------------------|--------------------|-------------------|------------------|--|--------------------------|------------------|------------|-------------------------|-----------------------|--------------------|------------------------------------|------------------------|
| | | | | | | | initiale | definitive | | | | | |
| A | | | | | B | I | 2 | 3 | 4 | 5 | 6 | 7=5-6 | 8 |
| | 20 | 01 | 02 | | Materiale pentru curatenie | | 611.420 | 602.420 | 100.726 | 100.726 | 100.726 | | 82.971 |
| | 20 | 01 | 03 | | Incalzit, iluminat si forta motrica | | 1.146.130 | 1.099.130 | 646.109 | 646.109 | 646.109 | | 617.191 |
| | 20 | 01 | 04 | | Apa, canal si salubritate | | 374.000 | 371.000 | 193.444 | 191.436 | 191.353 | 83 | 181.167 |
| | 20 | 01 | 05 | | Carburanti si lubrifianti | | 757.000 | 658.000 | 458.959 | 458.959 | 458.959 | | 471.177 |
| | 20 | 01 | 06 | | Piese de schimb | | 251.270 | 250.270 | 108.156 | 108.156 | 108.156 | | 114.478 |
| | 20 | 01 | 07 | | Transport | | 41.500 | 41.500 | 13.660 | 13.660 | 13.660 | | 13.595 |
| | 20 | 01 | 08 | | Posta, telecomunicatii, radio, tv, internet | | 563.000 | 553.000 | 395.214 | 395.214 | 395.214 | | 404.836 |
| | 20 | 01 | 09 | | Materiale si prestari de servicii cu caracter functional | | 8.070.490 | 6.922.790 | 6.068.592 | 6.068.592 | 6.068.592 | | 6.031.171 |
| | 20 | 01 | 30 | | Alte bunuri si servicii pentru intretinere si functionare | | 1.282.470 | 1.297.470 | 488.921 | 488.921 | 488.921 | | 499.453 |
| | 20 | 02 | | | Reparatii curente | | 739.350 | 469.350 | 268.785 | 268.785 | 268.785 | | 268.785 |
| | 20 | 03 | | | Hrana | | 18.056.740 | 18.151.740 | 11.014.426 | 11.014.426 | 11.014.426 | | 10.090.553 |
| | 20 | 03 | 01 | | Hrana pentru oameni | | 18.056.740 | 18.151.740 | 11.014.426 | 11.014.426 | 11.014.426 | | 10.090.553 |
| | 20 | 04 | | | Medicamente si materiale sanitare | | 213.000 | 268.000 | 220.803 | 220.803 | 220.803 | | 209.782 |
| | 20 | 04 | 01 | | Medicamente | | 57.000 | 82.000 | 77.385 | 77.385 | 77.385 | | 73.062 |
| | 20 | 04 | 02 | | Materiale sanitare | | 156.000 | 186.000 | 143.418 | 143.418 | 143.418 | | 136.720 |
| | 20 | 05 | | | Bunuri de natura obiectelor de inventar | | 1.966.800 | 1.672.640 | 881.295 | 881.295 | 881.295 | | 964.492 |
| | 20 | 05 | 01 | | Uniforme si echipament | | 596.310 | 596.310 | 390.399 | 390.399 | 390.399 | | 315.136 |
| | 20 | 05 | 03 | | Lenjerie si accesorii de pat | | 125.500 | 125.500 | 42.939 | 42.939 | 42.939 | | |
| | 20 | 05 | 30 | | Alte obiecte de inventar | | 1.244.990 | 950.830 | 447.957 | 447.957 | 447.957 | | 649.356 |
| | 20 | 06 | | | Deplasari, deplasari, transferari | | 493.000 | 398.000 | 285.829 | 285.829 | 285.829 | | 285.270 |
| | 20 | 06 | 01 | | Deplasari interne, deplasari, transferari | | 458.000 | 398.000 | 285.829 | 285.829 | 285.829 | | 285.270 |
| | 20 | 06 | 02 | | Deplasari in strainatate | | 35.000 | | | | | | |
| | 20 | 10 | | | Cercetare-dezvoltare | | 20.000 | 20.000 | | | | | |
| | 20 | 11 | | | Carti, publicatii si materiale documentare | | 44.000 | 50.000 | 2.780 | 2.780 | 2.780 | | 2.296 |




| Capi- tol | Sub- capi- tol | Pa- ra- gra- ful | Ar- ti- col | Ali- ne- at | Denumire indicator | Credite de angajament | Credite bugetare | | 4 | 5 | 6 | Angajamente legale de platit | Cheltuieli efective |
|--------------|----------------------|---------------------------|-------------------|-------------------|--|--------------------------|------------------|-----------|-----------|-----------|-----------|------------------------------------|------------------------|
| | | | | | | | 2 | 3 | | | | | |
| A | | | | | | 1 | 3 | | 4 | 5 | 6 | 7=5-6 | 8 |
| B | | | | | | 1 | 2 | 3 | 4 | 5 | 6 | 7=5-6 | 8 |
| | 20 | 12 | | | Consultanta si expertiza | | 71.000 | 36.000 | 25.850 | 25.850 | 25.850 | | 25.850 |
| | 20 | 13 | | | Pregatire profesionala | | 762.000 | 364.000 | 227.623 | 227.623 | 227.623 | | 266.989 |
| | 20 | 14 | | | Protectia muncii | | 150.500 | 150.500 | 98.739 | 98.739 | 98.739 | | 85.373 |
| | 20 | 15 | | | Munite, furnituri si armament de natura activelor fixe pentru armata | | 50.000 | 50.000 | | | | | 3.018 |
| | 20 | 30 | | | Alte cheltuieli | | 228.000 | 270.000 | 179.644 | 174.221 | 172.508 | 1.713 | 220.748 |
| | 20 | 30 | 03 | | Prime de asigurare non-viata | | 141.000 | 183.000 | 113.153 | 113.153 | 113.153 | | 172.354 |
| | 20 | 30 | 04 | | Chirii | | 31.000 | 31.000 | 27.480 | 27.480 | 27.480 | | 16.140 |
| | 20 | 30 | 30 | | Alte cheltuieli cu bunuri si servicii | | 56.000 | 56.000 | 39.011 | 33.588 | 31.875 | 1.713 | 32.254 |
| | 01 | | | | ALTE SERVICII PUBLICE GENERALE | | 3.138.000 | 3.138.000 | 2.934.532 | 2.572.321 | 2.407.489 | 164.832 | 2.343.314 |
| | 10 | | | | CHELTUIELI CURENTE | | 3.138.000 | 3.138.000 | 2.934.532 | 2.572.321 | 2.407.489 | 164.832 | 2.343.314 |
| | 10 | 01 | | | TITLUL I CHELTUIELI DE PERSONAL | | 2.393.000 | 2.393.000 | 2.393.000 | 2.038.220 | 1.875.184 | 163.036 | 1.870.508 |
| | 10 | 01 | 01 | | Cheltuieli salariale in bani | | 1.928.000 | 1.938.000 | 1.938.000 | 1.675.737 | 1.542.037 | 133.700 | 1.526.906 |
| | 10 | 01 | 01 | | Salarii de baza | | 1.745.000 | 1.735.000 | 1.735.000 | 1.540.366 | 1.415.739 | 124.627 | 1.422.573 |
| | 10 | 01 | 05 | | Sporuri pentru conditii de munca | | 173.000 | 173.000 | 173.000 | 112.297 | 103.404 | 8.893 | 103.742 |
| | 10 | 01 | 30 | | Alte drepturi salariale in bani | | 10.000 | 30.000 | 30.000 | 23.074 | 22.894 | 180 | 591 |
| | 10 | 03 | | | Contributii | | 465.000 | 455.000 | 455.000 | 362.483 | 333.147 | 29.336 | 343.402 |
| | 10 | 03 | 01 | | Contributii de asigurari sociale de stat | | 318.000 | 318.000 | 318.000 | 263.132 | 242.283 | 20.849 | 243.238 |
| | 10 | 03 | 02 | | Contributii de asigurari de somaj | | 10.000 | 10.000 | 10.000 | 6.503 | 5.989 | 514 | 5.995 |
| | 10 | 03 | 03 | | Contributii de asigurari sociale de sanatate | | 113.000 | 113.000 | 113.000 | 85.938 | 79.062 | 6.876 | 79.435 |
| | 10 | 03 | 04 | | Contributii de asigurari pentru accidente de munca si boli profesionale | | 6.000 | 6.000 | 6.000 | 4.340 | 3.996 | 344 | 4.012 |
| | 10 | 03 | 06 | | Contributii pentru concedii si indemnizatii | | 18.000 | 8.000 | 8.000 | 2.570 | 1.817 | 753 | 10.722 |
| | 20 | | | | TITLUL II BUNURI SI SERVICII | | 745.000 | 745.000 | 541.532 | 534.101 | 532.305 | 1.796 | 473.006 |
| | 20 | 01 | | | Bunuri si servicii | | 327.000 | 327.000 | 307.428 | 305.420 | 303.337 | 83 | 265.653 |




| Capi- tol | Sub- pa- ra- toi | Gra- pa / graf | Ar- ti- col | Al- ne- at | Denumire indicator | Credite de angajament | Credite bugetare | | Angajamente legale | Plaf efectuate | Angajamente legale de plaf de plaf | Cheltuieli efective | |
|--------------|---------------------------|----------------------|-------------------|------------------|--|--------------------------|------------------|------------|-----------------------|-------------------|---|------------------------|------------|
| | | | | | | | 2 | 3 | | | | | |
| A | | | | | B | 1 | 2 | 3 | 4 | 5 | 6 | 7-5-6 | 8 |
| | 20 | 01 | 01 | | Furnituri de birou | | 70.000 | 70.000 | 69.997 | 69.997 | 69.997 | 69.997 | 69.997 |
| | 20 | 01 | 02 | | Materiale pentru curatenie | | 20.000 | 20.000 | 19.994 | 19.994 | 19.994 | 19.994 | 19.994 |
| | 20 | 01 | 03 | | Incalzit, iluminat si forta motrica | | 90.000 | 85.000 | 83.299 | 83.299 | 83.299 | 83.299 | 55.485 |
| | 20 | 01 | 04 | | Apa, canal si salubritate | | 15.000 | 23.000 | 23.000 | 20.992 | 20.992 | 20.909 | 10.754 |
| | 20 | 01 | 05 | | Carburanti si lubrifianti | | 7.000 | 7.000 | 7.000 | 7.000 | 7.000 | 7.000 | 7.200 |
| | 20 | 01 | 06 | | Piese de schimb | | 4.000 | 4.000 | 1.533 | 1.533 | 1.533 | 1.533 | 1.533 |
| | 20 | 01 | 07 | | Transport | | 7.000 | 7.000 | 5.710 | 5.710 | 5.710 | 5.710 | 5.710 |
| | 20 | 01 | 08 | | Posta, telecomunicatii, radio, tv, internet | | 53.000 | 50.000 | 43.457 | 43.457 | 43.457 | 43.457 | 41.452 |
| | 20 | 01 | 09 | | Materiale si prestari de servicii cu caracter functional | | 37.000 | 37.000 | 29.520 | 29.520 | 29.520 | 29.520 | 29.521 |
| | 20 | 01 | 30 | | Alte bunuri si servicii pentru intretinere si functionare | | 24.000 | 24.000 | 23.918 | 23.918 | 23.918 | 23.918 | 24.007 |
| | 20 | 02 | | | Reparatii curente | | 65.000 | 65.000 | | | | | |
| | 20 | 05 | | | Bunuri de natura obiectelor de inventar | | 36.000 | 36.000 | 19.994 | 19.994 | 19.994 | 19.994 | |
| | 20 | 05 | 30 | | Alte obiecte de inventar | | 36.000 | 36.000 | 19.994 | 19.994 | 19.994 | 19.994 | |
| | 20 | 06 | | | Deplasari, deplasari, transferari | | 228.000 | 228.000 | 148.970 | 148.970 | 148.970 | 148.970 | 148.970 |
| | 20 | 06 | 01 | | Deplasari interne, detasari, transferari | | 228.000 | 228.000 | 148.970 | 148.970 | 148.970 | 148.970 | 148.970 |
| | 20 | 13 | | | Pregatire profesionala | | 63.000 | 63.000 | 39.140 | 39.140 | 39.140 | 39.140 | 39.140 |
| | 20 | 30 | | | Alte cheltuieli | | 26.000 | 26.000 | 26.000 | 26.000 | 26.000 | 26.000 | 26.000 |
| | 20 | 30 | 30 | | Alte cheltuieli cu bunuri si servicii | | 26.000 | 26.000 | 26.000 | 26.000 | 26.000 | 26.000 | 26.000 |
| 6110 | | | | | ORDINE PUBLICA SI SIGURANTA NATIONALA | | 24.369.000 | 20.533.000 | 18.721.714 | 18.721.714 | 18.721.714 | 18.721.714 | 18.721.714 |
| | 01 | | | | CHELTUIELI CURENTE | | 24.369.000 | 20.533.000 | 18.721.714 | 18.721.714 | 18.721.714 | 18.721.714 | 18.721.714 |
| | 10 | | | | TITLUL I CHELTUIELI DE PERSONAL | | 19.108.000 | 16.408.000 | 15.845.206 | 15.845.206 | 15.845.206 | 15.845.206 | 15.916.201 |
| | 10 | 01 | | | Cheltuieli salariale in bani | | 11.480.000 | 9.529.000 | 9.216.916 | 9.216.916 | 9.216.916 | 9.216.916 | 9.210.281 |
| | 10 | 01 | 01 | | Salarii de baza | | 10.352.000 | 8.754.000 | 8.541.242 | 8.541.242 | 8.541.242 | 8.541.242 | 8.549.288 |
| | 10 | 01 | 05 | | Sporuri pentru conditii de munca | | 169.000 | 119.000 | 102.231 | 102.231 | 102.231 | 102.231 | 100.569 |
| | 10 | 01 | 06 | | Alte sporuri | | 715.000 | 520.000 | 498.363 | 498.363 | 498.363 | 498.363 | 560.424 |



| Capi- toi | Sub- pa- ra- graf | Ar- ti- col | Alit- ne- at | Denumire indicator | Credite de angajament | Credite bugetare | | Angajamente bugetare | Angajamente legale | Plati efectuate | Angajamente legale de platit | Cheltuieli efective |
|--------------|----------------------------|-------------------|--------------------|--|--------------------------|------------------|------------|-------------------------|-----------------------|--------------------|------------------------------------|------------------------|
| | | | | | | initiale | definitive | | | | | |
| A | | | | B | 1 | 2 | 3 | 4 | 5 | 6 | 7=5-6 | 8 |
| 10 | 01 | 12 | | Indemnizatii platite unor persoane din afara unitatii | | 5.000 | 5.000 | 577 | 577 | 577 | | |
| 10 | 01 | 13 | | Indemnizatii de delegare | | 5.000 | 5.000 | | | | | |
| 10 | 01 | 30 | | Alte drepturi salariale in bani | | 234.000 | 126.000 | 74.503 | 74.503 | 74.503 | | |
| 10 | 02 | | | Cheltuieli salariale in natura | | 5.094.000 | 4.779.000 | 4.623.858 | 4.623.858 | 4.623.858 | | 4.620.984 |
| 10 | 02 | 02 | | Norme de hrana | | 5.094.000 | 4.779.000 | 4.623.858 | 4.623.858 | 4.623.858 | | 4.620.984 |
| 10 | 03 | | | Contributii | | 2.534.000 | 2.100.000 | 2.004.432 | 2.004.432 | 2.004.432 | | 2.084.936 |
| 10 | 03 | 01 | | Contributii de asigurari sociale de stat | | 1.820.000 | 1.504.000 | 1.448.753 | 1.448.753 | 1.448.753 | | 1.458.969 |
| 10 | 03 | 02 | | Contributii de asigurari de somaj | | 58.000 | 48.000 | 44.459 | 44.459 | 44.459 | | 44.760 |
| 10 | 03 | 03 | | Contributii de asigurari sociale de sanatate | | 608.000 | 495.000 | 475.975 | 475.975 | 475.975 | | 479.087 |
| 10 | 03 | 04 | | Contributii de asigurari pentru accidente de munca si boli profesionale | | 32.000 | 21.000 | 20.760 | 20.760 | 20.760 | | 24.070 |
| 10 | 03 | 06 | | Contributii pentru concedii si indemnizatii | | 16.000 | 32.000 | 14.485 | 14.485 | 14.485 | | 78.050 |
| 20 | | | | TITLUL II BUNURI SI SERVICII | | 5.261.000 | 4.125.000 | 2.876.508 | 2.876.508 | 2.876.508 | | 3.224.467 |
| 20 | 01 | | | Bunuri si servicii | | 3.188.000 | 2.553.000 | 1.760.377 | 1.760.377 | 1.760.377 | | 1.857.599 |
| 20 | 01 | 01 | | Furnituri de birou | | 365.000 | 310.000 | 262.903 | 262.903 | 262.903 | | 303.120 |
| 20 | 01 | 02 | | Materiale pentru curatenie | | 60.000 | 40.000 | 18.840 | 18.840 | 18.840 | | 24.654 |
| 20 | 01 | 03 | | Incalzit, iluminat si forta motrica | | 150.000 | 190.000 | 90.483 | 90.483 | 90.483 | | 89.380 |
| 20 | 01 | 04 | | Apa, canal si salubritate | | 37.000 | 37.000 | 29.139 | 29.139 | 29.139 | | 29.058 |
| 20 | 01 | 05 | | Carburanti si lubrifianti | | 730.000 | 630.000 | 447.109 | 447.109 | 447.109 | | 459.109 |
| 20 | 01 | 06 | | Piese de schimb | | 186.000 | 194.000 | 105.116 | 105.116 | 105.116 | | 111.438 |
| 20 | 01 | 08 | | Posta, telecomunicatii, radio, tv, internet | | 357.000 | 368.000 | 343.390 | 343.390 | 343.390 | | 352.129 |
| 20 | 01 | 09 | | Materiale si prestari de servicii cu caracter functional | | 1.079.000 | 525.000 | 247.756 | 247.756 | 247.756 | | 252.344 |




| Capi- tol | Sub- capi- tol | Fa- ra gra- f | Gru- pa / Titlu | Ar- ti- col | Al- ne- at | Denumire indicator | Credite de angajament | Credite bugetare | | Angajamente bugetare | Angajamente legale | Plati efectuate | Angajamente legale de platit | Cheltuieli efective | |
|--------------|----------------------|------------------------|-----------------------|-------------------|------------------|--|--------------------------|------------------|------------|-------------------------|-----------------------|--------------------|------------------------------------|------------------------|--|
| | | | | | | | | initiale | definitive | | | | | | |
| A | | | | | | | 1 | 2 | 3 | 4 | 5 | 6 | 7=5-6 | 8 | |
| B | | | | | | | | | | | | | | | |
| | 20 | 01 | 30 | | | Alte bunuri si servicii pentru intretinere si functionare | | | | | | | | | |
| | 20 | 02 | | | | Reparatii curente | 224.000 | 239.000 | 215.641 | 215.641 | 215.641 | 215.641 | 215.641 | 236.367 | |
| | 20 | 05 | 01 | | | Bunuri de natura obiectelor de inventar | 70.000 | 772.000 | 560.207 | 560.207 | 560.207 | 560.207 | 560.207 | 734.549 | |
| | 20 | 05 | 01 | | | Uniforme si echipament | 522.000 | 522.000 | 349.651 | 349.651 | 349.651 | 349.651 | 349.651 | 315.136 | |
| | 20 | 05 | 30 | | | Alte obiecte de inventar | 275.000 | 230.000 | 210.556 | 210.556 | 210.556 | 210.556 | 210.556 | 419.413 | |
| | 20 | 06 | | | | Deplasari, detasari, transferari | 215.000 | 140.000 | 134.220 | 134.220 | 134.220 | 134.220 | 134.220 | 134.220 | |
| | 20 | 06 | 01 | | | Deplasari interne, detasari, transferari | 200.000 | 140.000 | 134.220 | 134.220 | 134.220 | 134.220 | 134.220 | 134.220 | |
| | 20 | 06 | 02 | | | Deplasari in strainatate | 15.000 | | | | | | | | |
| | 20 | 11 | | | | Carti, publicatii si materiale documentare | 6.000 | 6.000 | 1.435 | 1.435 | 1.435 | 1.435 | 1.435 | 951 | |
| | 20 | 12 | | | | Consultanta si expertiza | 30.000 | 35.000 | 25.850 | 25.850 | 25.850 | 25.850 | 25.850 | 25.850 | |
| | 20 | 13 | | | | Pregatire profesionala | 618.000 | 240.000 | 172.606 | 172.606 | 172.606 | 172.606 | 172.606 | 211.972 | |
| | 20 | 14 | | | | Protectia muncii | 115.000 | 115.000 | 81.180 | 81.180 | 81.180 | 81.180 | 81.180 | 67.814 | |
| | 20 | 15 | | | | Muratie, furnituri si armament de natura activelor fixe pentru armata | 50.000 | 50.000 | | | | | | | |
| | 20 | 30 | | | | Alte cheltuieli | 172.000 | 214.000 | 140.633 | 140.633 | 140.633 | 140.633 | 140.633 | 3.018 | |
| | 20 | 30 | 03 | | | Prime de asigurare non-viata | 141.000 | 183.000 | 113.153 | 113.153 | 113.153 | 113.153 | 113.153 | 188.494 | |
| | 20 | 30 | 04 | | | Chirii | 31.000 | 31.000 | 27.480 | 27.480 | 27.480 | 27.480 | 27.480 | 172.354 | |
| | | | | | | INVATAMANT | 21.798.000 | 22.334.140 | 11.600.066 | 11.600.066 | 11.600.066 | 11.600.066 | 11.600.066 | 16.140 | |
| 6510 | 01 | | | | | CHELTUIELI CURENTE | 21.798.000 | 22.334.140 | 11.600.066 | 11.600.066 | 11.600.066 | 11.600.066 | 11.600.066 | 10.808.701 | |
| | 10 | | | | | TITLUL I CHELTUIELI DE PERSONAL | | | | | | | | | |
| | 10 | 01 | | | | Cheltuieli salariale in bani | 172.000 | 182.000 | 136.958 | 136.958 | 136.958 | 136.958 | 136.958 | 138.995 | |
| | 10 | 01 | 01 | | | Salarii de baza | 137.000 | 139.000 | 112.098 | 112.098 | 112.098 | 112.098 | 112.098 | 113.699 | |
| | 10 | 01 | 06 | | | Alte sporuri | 106.000 | 106.000 | 89.304 | 89.304 | 89.304 | 89.304 | 89.304 | 90.797 | |
| | 10 | 01 | 11 | | | Fond aferent platii cu ora | 1.500 | 32.500 | 22.794 | 22.794 | 22.794 | 22.794 | 22.794 | 22.902 | |
| | 10 | 01 | 30 | | | Alte drepturi salariale in bani | 500 | 500 | | | | | | | |
| | 10 | 03 | | | | Contributii | 35.000 | 43.000 | 24.860 | 24.860 | 24.860 | 24.860 | 24.860 | 25.296 | |




| Capi- toi | Sub- capit- ol | Pa- ra- graf | Gru- pa / Titlu | Ar- ti- col | Al- ne- at | Denumire indicator | Credite de angajament | Credite bugetare | | Angajamente bugetare | Angajamente legale | Plati efectuate | Angajamente legale de platit | Chetrueli efective |
|--------------|----------------------|--------------------|-----------------------|-------------------|------------------|--|--------------------------|------------------|------------|-------------------------|-----------------------|--------------------|------------------------------------|-----------------------|
| | | | | | | | | initiale | definitive | | | | | |
| A | | | | | | 1 | 2 | 3 | 4 | 5 | 6 | 7=5-6 | 8 | |
| B | | | | | | | | | | | | | | |
| 10 | 03 | 01 | | | | Contributii de asigurari sociale de stat | | 22.100 | 26.100 | 17.733 | 17.733 | 17.733 | 17.733 | 17.986 |
| 10 | 03 | 02 | | | | Contributii de asigurari de somaj | | 1.800 | 2.800 | 562 | 562 | 562 | 562 | 570 |
| 10 | 03 | 03 | | | | Contributii de asigurari sociale de sanatate | | 7.400 | 8.400 | 5.828 | 5.828 | 5.828 | 5.828 | 5.911 |
| 10 | 03 | 04 | | | | Contributii de asigurari pentru accidente de munca si boli profesionale | | 1.600 | 2.600 | 208 | 208 | 208 | 208 | 211 |
| 10 | 03 | 06 | | | | Contributii pentru concedii si indemnizatii | | 2.100 | 3.100 | 529 | 529 | 529 | 529 | 618 |
| 20 | 01 | | | | | TITLUL II BUNURI SI SERVICII | | 21.626.000 | 22.152.140 | 11.463.108 | 11.463.108 | 11.463.108 | 11.463.108 | 10.669.706 |
| 20 | 01 | 01 | | | | Bunuri si servicii | | 3.291.610 | 3.630.910 | 819.379 | 819.379 | 819.379 | 819.379 | 854.178 |
| 20 | 01 | 01 | | | | Furnituri de birou | | 415.330 | 464.330 | 33.060 | 33.060 | 33.060 | 33.060 | 82.046 |
| 20 | 01 | 02 | | | | Materiale pentru curatenie | | 450.420 | 481.420 | 35.467 | 35.467 | 35.467 | 35.467 | 21.137 |
| 20 | 01 | 03 | | | | Incalziti, iluminat si forta motrica | | 589.130 | 617.130 | 328.307 | 328.307 | 328.307 | 328.307 | 328.306 |
| 20 | 01 | 04 | | | | Apa, canal si salubritate | | 276.000 | 285.000 | 120.414 | 120.414 | 120.414 | 120.414 | 120.414 |
| 20 | 01 | 05 | | | | Carburanti si lubrifianti | | 10.000 | 11.000 | 204 | 204 | 204 | 204 | 204 |
| 20 | 01 | 06 | | | | Piese de schimb | | 41.270 | 42.270 | 4.301 | 4.301 | 4.301 | 4.301 | 4.836 |
| 20 | 01 | 07 | | | | Transport | | 24.500 | 24.500 | 3.792 | 3.792 | 3.792 | 3.792 | 6.680 |
| 20 | 01 | 08 | | | | Posta, telecomunicatii, radio, tv, internet | | 113.000 | 115.000 | 140.041 | 140.041 | 140.041 | 140.041 | 121.306 |
| 20 | 01 | 09 | | | | Materiale si prestari de servicii cu caracter functional | | 492.490 | 680.790 | 153.793 | 153.793 | 153.793 | 153.793 | 169.249 |
| 20 | 01 | 30 | | | | Alte bunuri si servicii pentru intretinere si functionare | | 879.470 | 909.470 | 10.469.950 | 10.469.950 | 10.469.950 | 10.469.950 | 9.561.029 |
| 20 | 02 | | | | | Reparatii curente | | 124.350 | 124.350 | 10.469.950 | 10.469.950 | 10.469.950 | 10.469.950 | 9.561.029 |
| 20 | 03 | | | | | Hrana | | 17.606.740 | 17.606.740 | 10.469.950 | 10.469.950 | 10.469.950 | 10.469.950 | 9.561.029 |
| 20 | 03 | 01 | | | | Hrana pentru oameni | | 17.606.740 | 17.606.740 | 10.469.950 | 10.469.950 | 10.469.950 | 10.469.950 | 9.561.029 |
| 20 | 04 | | | | | Medicamente si materiale sanitare | | 13.000 | 13.000 | 7.801 | 7.801 | 7.801 | 7.801 | 7.801 |



| Capl- tol | Sub- capl- tol | Pa- ra- graf | Gru- pa / Titlu | Ar- fi- col | Al- ne- at | Denumire indicator | Credite de angajament | Credite bugetare | | Angajamente legale | Plati efectuate | Angajamente legale de platit | Cheltuieli efective | |
|--------------|----------------------|--------------------|-----------------------|-------------------|------------------|---|--------------------------|------------------|-----------|-----------------------|--------------------|------------------------------------|------------------------|-----------|
| | | | | | | | | 2 | 3 | | | | | |
| A | | | | | | | 1 | 4 | 5 | 6 | 7=5-6 | 8 | | |
| B | | | | | | | 1 | 2 | 3 | 4 | 5 | 6 | 7=5-6 | 8 |
| | | | | | | | 1 | 2 | 3 | 4 | 5 | 6 | 7=5-6 | 8 |
| | | | | | | Medicamente | | 7.000 | 7.000 | 4.675 | 4.675 | 4.675 | 4.675 | 4.675 |
| | | | | | | Materiale sanitare | | 6.000 | 6.000 | 3.126 | 3.126 | 3.126 | 3.126 | 3.126 |
| | | | | | | Bunuri de natura obiectelor de inventar | | 466.800 | 647.640 | 135.974 | 135.974 | 135.974 | 135.974 | 217.253 |
| | | | | | | Uniforme si echipament | | 24.310 | 24.310 | 3.163 | 3.163 | 3.163 | 3.163 | 3.163 |
| | | | | | | Lenjerie si accesorii de pat | | 75.500 | 75.500 | 12.994 | 12.994 | 12.994 | 12.994 | 12.994 |
| | | | | | | Alte obiecte de inventar | | 366.990 | 547.830 | 119.817 | 119.817 | 119.817 | 119.817 | 217.253 |
| | | | | | | Deplasari, detasari, transferari | | 10.000 | 10.000 | 559 | 559 | 559 | 559 | 559 |
| | | | | | | Deplasari interne, detasari, transferari | | 10.000 | 10.000 | 559 | 559 | 559 | 559 | 559 |
| | | | | | | Cercetare-dezvoltare | | 20.000 | 20.000 | | | | | |
| | | | | | | Carti, publicatii si materiale | | 18.000 | 24.000 | 1.345 | 1.345 | 1.345 | 1.345 | 1.345 |
| | | | | | | documentare | | 40.000 | 40.000 | 14.997 | 14.997 | 14.997 | 14.997 | 14.997 |
| | | | | | | Pregatire profesionala | | 15.500 | 15.500 | 333 | 333 | 333 | 333 | 333 |
| | | | | | | Protectia muncii | | 20.000 | 20.000 | 12.770 | 12.770 | 12.770 | 12.770 | 12.770 |
| | | | | | | Alte cheltuieli | | 20.000 | 20.000 | 12.770 | 12.770 | 12.770 | 12.770 | 12.770 |
| | | | | | | Alte cheltuieli cu bunuri si servicii | | 20.000 | 20.000 | 12.770 | 12.770 | 12.770 | 12.770 | 12.770 |
| | | | | | | CULTURA, RECREERE SI RELIGIE | | 8.728.000 | 7.136.000 | 6.705.032 | 6.705.032 | 6.705.032 | 6.705.032 | 6.557.788 |
| | | | | | | CHELTUIELI CURENTE | | 8.728.000 | 7.136.000 | 6.705.032 | 6.705.032 | 6.705.032 | 6.705.032 | 6.557.788 |
| | | | | | | TITLUL I CHELTUIELI DE PERSONAL | | 567.000 | 567.000 | 415.654 | 415.654 | 415.654 | 415.654 | 405.607 |
| | | | | | | Cheltuieli salariale in bani | | 462.000 | 462.000 | 338.951 | 338.951 | 338.951 | 338.951 | 330.758 |
| | | | | | | Salarii de baza | | 462.000 | 462.000 | 338.951 | 338.951 | 338.951 | 338.951 | 330.758 |
| | | | | | | Contributii | | 105.000 | 105.000 | 76.703 | 76.703 | 76.703 | 76.703 | 74.849 |
| | | | | | | Contributii de asigurari sociale de stat | | 73.000 | 73.000 | 53.554 | 53.554 | 53.554 | 53.554 | 52.259 |
| | | | | | | Contributii de asigurari de somaj | | 2.000 | 2.000 | 1.695 | 1.695 | 1.695 | 1.695 | 1.654 |
| | | | | | | Contributii de asigurari sociale de sanatate | | 24.000 | 24.000 | 17.626 | 17.626 | 17.626 | 17.626 | 17.200 |
| | | | | | | Contributii de asigurari pentru accidente de munca si boli profesionale | | 2.000 | 2.000 | 946 | 946 | 946 | 946 | 923 |





| Capi- tot | Sub- capit- ol | Pa- ra- gra- f | Gru- pa / Titlu | Ar- ti- col | Al- ne- at | Denumire indicator | Credite de angajament | Credite bugetare | | Angajamente bugetare | Angajamente legale | Plati efectuate | Angajamente legale de platit | Cheltuieli efective | |
|--------------|----------------------|-------------------------|--|-------------------|------------------|--------------------|--------------------------|------------------|------------|-------------------------|-----------------------|--------------------|------------------------------------|------------------------|--|
| | | | | | | | | Initiale | definitive | | | | | | |
| A | | | | | | | 1 | 2 | 3 | 4 | 5 | 6 | 7=5-6 | 8 | |
| B | | | | | | | | | | | | | | | |
| 10 | 03 | 06 | Contributii pentru concedii si indemnizatii | | | | | 4.000 | 4.000 | 2.882 | 2.882 | 2.882 | 2.882 | 2.813 | |
| 20 | 01 | | TITLUL II BUNURI SI SERVICII | | | | | 8.161.000 | 6.569.000 | 6.289.378 | 6.289.378 | 6.289.378 | 6.289.378 | 6.152.181 | |
| 20 | 01 | | Bunuri si servicii | | | | | 6.992.000 | 6.080.000 | 5.902.576 | 5.902.576 | 5.902.576 | 5.902.576 | 5.850.279 | |
| 20 | 01 | 01 | Furnituri de birou | | | | | 51.000 | 51.000 | 23.659 | 23.659 | 23.659 | 23.659 | 21.670 | |
| 20 | 01 | 02 | Materiale pentru curatenie | | | | | 31.000 | 11.000 | 1.050 | 1.050 | 1.050 | 1.050 | 1.071 | |
| 20 | 01 | 03 | Incalziri, iluminat si forta motrica | | | | | 217.000 | 167.000 | 104.624 | 104.624 | 104.624 | 104.624 | 104.624 | |
| 20 | 01 | 04 | Apa, canal si salubritate | | | | | 16.000 | 16.000 | 12.022 | 12.022 | 12.022 | 12.022 | 12.022 | |
| 20 | 01 | 05 | Carburanti si lubrifianti | | | | | 10.000 | 10.000 | 4.850 | 4.850 | 4.850 | 4.850 | 4.868 | |
| 20 | 01 | 06 | Piese de schimb | | | | | 20.000 | 10.000 | 1.303 | 1.303 | 1.303 | 1.303 | 1.303 | |
| 20 | 01 | 07 | Transport | | | | | 10.000 | 10.000 | 3.649 | 3.649 | 3.649 | 3.649 | 3.049 | |
| 20 | 01 | 08 | Posta, telecomunicatii, radio, tv, internet | | | | | 20.000 | 20.000 | 4.575 | 4.575 | 4.575 | 4.575 | 4.575 | |
| 20 | 01 | 09 | Materiale si prestari de servicii cu caracter functional | | | | | 6.462.000 | 5.680.000 | 5.651.275 | 5.651.275 | 5.651.275 | 5.651.275 | 5.628.000 | |
| 20 | 01 | 30 | Alte bunuri si servicii pentru intretinere si functionare | | | | | 155.000 | 105.000 | 95.569 | 95.569 | 95.569 | 95.569 | 69.097 | |
| 20 | 02 | | Reparatii curente | | | | | 480.000 | 280.000 | 268.785 | 268.785 | 268.785 | 268.785 | 268.785 | |
| 20 | 05 | | Bunuri de natura obiectelor de inventar | | | | | 517.000 | 117.000 | 97.590 | 97.590 | 97.590 | 97.590 | 12.690 | |
| 20 | 05 | 30 | Alte obiecte de inventar | | | | | 517.000 | 117.000 | 97.590 | 97.590 | 97.590 | 97.590 | 12.690 | |
| 20 | 06 | | Deplasari, detasari, transferari | | | | | 40.000 | 20.000 | 2.080 | 2.080 | 2.080 | 2.080 | 2.080 | |
| 20 | 06 | 01 | Deplasari interne, detasari, transferari | | | | | 20.000 | 20.000 | 2.080 | 2.080 | 2.080 | 2.080 | 2.080 | |
| 20 | 06 | 02 | Deplasari in strainatate | | | | | 20.000 | 20.000 | 2.080 | 2.080 | 2.080 | 2.080 | 2.080 | |
| 20 | 11 | | Carti, publicatii si materiale documentare | | | | | 20.000 | 20.000 | | | | | | |
| 20 | 12 | | Consultanta si expertiza | | | | | 41.000 | 1.000 | | | | | | |
| 20 | 13 | | Pregatire profesionala | | | | | 41.000 | 21.000 | | | | | | |
| 20 | 14 | | Protectia muncii | | | | | 20.000 | 20.000 | 880 | 880 | 880 | 880 | 880 | |
| | | | | | | | | | | 17.226 | 17.226 | 17.226 | 17.226 | 17.226 | |



| Capi- tol | Sub- cap- tol | Pa- ra- graf | Ar- ti- col | Al- ne- at | Denumire indicator | Credite de angajament | Credite bugetare | | Angajamente bugetare | Angajamente legale | Plati efectuate | Angajamente legale de platit | Cheltuieli efective |
|--------------|---------------------|--------------------|-------------------|------------------|---|---|------------------|------------|-------------------------|-----------------------|--------------------|------------------------------------|------------------------|
| | | | | | | | initiale | definitive | | | | | |
| A | | | | | B | I | 2 | 3 | 4 | 5 | 6 | 7-5-6 | 8 |
| | | | 20 | 30 | Alte cheltuieli | | 10.000 | 10.000 | 241 | 241 | 241 | 241 | 241 |
| | | | 20 | 30 | Alte cheltuieli cu bunuri si servicii | | 10.000 | 10.000 | 241 | 241 | 241 | 241 | 241 |
| 6810 | | | 01 | | ASIGURARI SI ASISTENTA SOCIALA | | 1.000.000 | 1.000.000 | 898.648 | 898.648 | 898.648 | 898.648 | 796.668 |
| | | | 20 | | CHELTUIELI CURENTE | | 1.000.000 | 1.000.000 | 898.648 | 898.648 | 898.648 | 898.648 | 796.668 |
| | | | 20 | 01 | TITLUL II BUNURI SI SERVICII | | 1.000.000 | 1.000.000 | 898.648 | 898.648 | 898.648 | 898.648 | 796.668 |
| | | | 20 | 01 | Bunuri si servicii | | 200.000 | 200.000 | 73.640 | 73.640 | 73.640 | 73.640 | 65.163 |
| | | | 20 | 01 | 02 | Materiale pentru curatenie | | 50.000 | 50.000 | 25.375 | 25.375 | 25.375 | 16.115 |
| | | | 20 | 01 | 03 | Incalzit, iluminat si forta motrica | | 100.000 | 40.000 | 39.396 | 39.396 | 39.396 | 39.396 |
| | | | 20 | 01 | 04 | Apa, canal si salubritate | | 30.000 | 10.000 | 8.869 | 8.869 | 8.869 | 8.919 |
| | | | 20 | 01 | 08 | Posta, telecomunicatii, radio, tv, internet | | 20.000 | | | | | |
| | | | 20 | 01 | 30 | Alte bunuri si servicii pentru intretinere si functionare | | | | | | | |
| | | | 20 | 03 | Hrana | | 450.000 | 545.000 | 544.476 | 544.476 | 544.476 | 544.476 | 733 |
| | | | 20 | 03 | 01 | Hrana pentru oameni | | 450.000 | 545.000 | 544.476 | 544.476 | 544.476 | 544.476 |
| | | | 20 | 04 | Medicamente si materiale sanitare | | 200.000 | 255.000 | 213.002 | 213.002 | 213.002 | 213.002 | 201.981 |
| | | | 20 | 04 | 01 | Medicamente | | 50.000 | 75.000 | 72.710 | 72.710 | 72.710 | 72.710 |
| | | | 20 | 04 | 02 | Materiale sanitare | | 150.000 | 180.000 | 140.292 | 140.292 | 140.292 | 140.292 |
| | | | 20 | 05 | Bunuri de natura obiectelor de inventar | | 150.000 | 100.000 | 67.530 | 67.530 | 67.530 | 67.530 | 68.387 |
| | | | 20 | 05 | 01 | Uniforme si echipament | | 50.000 | 50.000 | 37.585 | 37.585 | 37.585 | 37.585 |
| | | | 20 | 05 | 03 | Lenjerie si accesorii de pat | | 50.000 | 50.000 | 29.945 | 29.945 | 29.945 | 29.945 |
| | | | 20 | 05 | 30 | Alte obiecte de inventar | | 50.000 | 50.000 | | | | |
| | | | | | excedent/deficit sech. fund. | | -2.566.770 | -2.671.330 | | | | | 395.671 |

9910 96




Conducatorul compartimentului financiar-contabil

MUNICIPIUL BUCURESTI



DETALIEREA CHELTUIELILOR
INSTITUTIIL PUBLICE FINANTATE DIN VENITURI PROPRII
SI SUBVENTII DIN BUGETUL LOCAL
SECTIUNEA DE DEZVOLTARE
31.12.2016

| Capi- tol | Sub- capitol | Pa- ra- graf | Gru- pa / Titlu | Ar- ti- col | Al- ne- at | Denumire indicator | Credite de angajament | Credite bugetare | | Angajamente legale | Plati efectuate | Angajamente legale de platit | Cheltuieli efective | |
|--------------|-----------------|--------------------|-----------------------|-------------------|------------------|---|--------------------------|------------------|------------|-----------------------|--------------------|------------------------------------|------------------------|---|
| | | | | | | | | initiale | definitive | | | | | |
| A | | | | | | | 1 | 2 | 3 | 4 | 5 | 6 | 7=5-6 | 8 |
| 5010 | | | | | | B | | | | | | | | |
| | | | | | | TOTAL CHELTUIELI DIN VENITURI PROPRII SI SUBVENTII | | | | | | | | |
| | | | 70 | | | CHELTUIELI DE CAPITAL | | 3.584.000 | 1.883.000 | 1.100.633 | 1.100.633 | 1.100.633 | 1.353.812 | |
| | | | 71 | | | TITLUL XIII ACTIVE NEFINANCIARE | | 3.584.000 | 1.883.000 | 1.100.633 | 1.100.633 | 1.100.633 | 1.353.812 | |
| | | | 71 | 01 | | Active fixe | | 3.584.000 | 1.883.000 | 1.100.633 | 1.100.633 | 1.100.633 | 1.353.812 | |
| | | | 71 | 01 | 01 | Constructii | | 1.442.000 | 542.000 | | | | 76.142 | |
| | | | 71 | 01 | 02 | Masini, echipamente si mijloace de transport | | 691.000 | 820.000 | 609.674 | 609.674 | 609.674 | 709.008 | |
| | | | 71 | 01 | 03 | Mobilier, aparatura birou si alte active corporale | | 1.004.000 | 355.000 | 331.780 | 331.780 | 331.780 | 167.799 | |
| | | | 71 | 01 | 30 | Alte active fixe (inclusiv reparatii capitale) | | 447.000 | 166.000 | 159.179 | 159.179 | 159.179 | 400.863 | |
| 5410 | | | 70 | | | ALTE SERVICII PUBLICE GENERALE | | 78.000 | 88.000 | 84.070 | 84.070 | 84.070 | 18.768 | |
| | | | 71 | | | CHELTUIELI DE CAPITAL | | 78.000 | 88.000 | 84.070 | 84.070 | 84.070 | 18.768 | |
| | | | 71 | 01 | | TITLUL XIII ACTIVE NEFINANCIARE | | 78.000 | 88.000 | 84.070 | 84.070 | 84.070 | 18.768 | |
| | | | 71 | 01 | | Active fixe | | 78.000 | 88.000 | 84.070 | 84.070 | 84.070 | 18.768 | |
| | | | 71 | 01 | 02 | Masini, echipamente si mijloace de transport | | 78.000 | 88.000 | 84.070 | 84.070 | 84.070 | 18.768 | |
| | | | 71 | 01 | 03 | Mobilier, aparatura birou si alte active corporale | | 71.000 | 81.000 | 80.350 | 80.350 | 80.350 | 8.545 | |
| | | | 71 | 01 | 30 | Alte active fixe (inclusiv reparatii capitale) | | 7.000 | 7.000 | 3.720 | 3.720 | 3.720 | 7.379 | |
| 6110 | | | 70 | | | ORDINE PUBLICA SI SIGURANTA NATIONALA | | 1.309.000 | 1.214.000 | 978.500 | 978.500 | 978.500 | 2.844 | |
| | | | 71 | | | CHELTUIELI DE CAPITAL | | 1.309.000 | 1.214.000 | 978.500 | 978.500 | 978.500 | 1.189.902 | |
| | | | 71 | 01 | | TITLUL XIII ACTIVE NEFINANCIARE | | 1.309.000 | 1.214.000 | 978.500 | 978.500 | 978.500 | 1.189.902 | |
| | | | 71 | 01 | | Active fixe | | 1.309.000 | 1.214.000 | 978.500 | 978.500 | 978.500 | 1.189.902 | |
| | | | 71 | 01 | 01 | Constructii | | 1.309.000 | 1.214.000 | 978.500 | 978.500 | 978.500 | 1.189.902 | |
| | | | 71 | 01 | 02 | Masini, echipamente si mijloace de | | | | | | | 16.888 | |



Pag. 2 - lei-

| Capi- tol | Sub- capi- tol | Pa- ra- graf | Ar- ti- col | Al- ne- at | Denumire indicator | Credite de angajament | Credite bugetare | | Angajamente legale | Plati efectuate | Angajamente legale de platit | Cheltuieli efective | |
|--------------|----------------------|--------------------|-------------------|------------------|---|--------------------------|------------------|------------|-----------------------|--------------------|------------------------------------|------------------------|---|
| | | | | | | | initiale | definitive | | | | | |
| A | | | | | B | 1 | 2 | 3 | 4 | 5 | 6 | 7-5-6 | 8 |
| | | | | | transport | | 691.000 | 820.000 | 609.674 | 609.674 | 609.674 | 685.273 | |
| | 71 | 01 | 03 | | Mobilier, aparatura birou si alte active corporale | | 412.000 | 274.000 | 251.430 | 251.430 | 251.430 | 130.251 | |
| | 71 | 01 | 30 | | Alte active fixe (inclusiv reparatii capitale) | | 206.000 | 120.000 | 117.396 | 117.396 | 117.396 | 357.490 | |
| 6510 | 70 | | | | INVATAMANT | | 2.000 | 2.000 | 1.195 | 1.195 | 1.195 | | |
| | 71 | | | | CHELTUIELI DE CAPITAL | | 2.000 | 2.000 | 1.195 | 1.195 | 1.195 | | |
| | 71 | | | | TITLUL XIII ACTIVE NEFINANCIARE | | 2.000 | 2.000 | 1.195 | 1.195 | 1.195 | | |
| | 71 | 01 | | | Active fixe | | 2.000 | 2.000 | 1.195 | 1.195 | 1.195 | | |
| | 71 | 01 | 30 | | Alte active fixe (inclusiv reparatii capitale) | | 2.000 | 2.000 | 1.195 | 1.195 | 1.195 | | |
| 6710 | 70 | | | | CULTURA, RECREERE SI RELIGIE | | 2.195.000 | 579.000 | 36.868 | 36.868 | 36.868 | 145.142 | |
| | 71 | | | | CHELTUIELI DE CAPITAL | | 2.195.000 | 579.000 | 36.868 | 36.868 | 36.868 | 145.142 | |
| | 71 | | | | TITLUL XIII ACTIVE NEFINANCIARE | | 2.195.000 | 579.000 | 36.868 | 36.868 | 36.868 | 145.142 | |
| | 71 | 01 | | | Active fixe | | 2.195.000 | 579.000 | 36.868 | 36.868 | 36.868 | 145.142 | |
| | 71 | 01 | 01 | | Constructii | | 2.195.000 | 579.000 | 36.868 | 36.868 | 36.868 | 145.142 | |
| | 71 | 01 | 02 | | Masini, echipamente si mijloace de transport | | 1.442.000 | 542.000 | 36.868 | 36.868 | 36.868 | 59.254 | |
| | 71 | 01 | 03 | | Mobilier, aparatura birou si alte active corporale | | 521.000 | | | | | 15.190 | |
| | 71 | 01 | 30 | | Alte active fixe (inclusiv reparatii capitale) | | 232.000 | 37.000 | 36.868 | 36.868 | 36.868 | 30.169 | |
| | | | | | | | | | | | | 40.529 | |



Conducatorul compartimentului
financiar-contabil

CONTUL DE EXECUTIE AL INSTITUTIILOR PUBLICE FINANTATE
DIN VENITURI PROPRII SI SUBVENTII DIN BUGETUL LOCAL - VENITURI


Pag. 1 -lei-

| Capi- tol | Sub- capi- tol | Pa- ra- gra- ful | Ar- ti- col | Ali- ne- at | Denumire indicator | 1 | 2 | Drepturi constatate | | 6 | 7 | 8=3-6-7 | |
|--------------|----------------------|---------------------------|-------------------|-------------------|--|------------|------------|---------------------|------------------------|------------|------------|---------|---------|
| | | | | | | | | Total, din care: | din anii precedenti | | | | |
| A | | | | | B | 1 | 2 | 3=4+5 | 4 | 5 | 6 | 7 | 8=3-6-7 |
| 0 | | | | | MUNICIPIUL BUCURESTI | | | | | | | | |
| 0001 | 10 | | | | TOTAL VENITURI-VENITURI PROPRII,SUBVENTII | 60.050.230 | 53.352.810 | 41.830.058 | | 41.830.058 | 41.830.058 | | |
| 3010 | | | | | VENITURI DIN PROPRIETATE | 1.296.910 | 1.683.540 | 748.931 | | 748.931 | 748.931 | | |
| 05 | | | | | Venituri din concesiuni si inchirieri | 1.296.910 | 1.683.540 | 748.931 | | 748.931 | 748.931 | | |
| 30 | | | | | Alte venituri din concesiuni si inchirieri de catre institutiile publice | 1.296.910 | 1.683.540 | 748.931 | | 748.931 | 748.931 | | |
| 3310 | | | | | VENITURI DIN PRESTARI DE SERVICII SI ALTE ACTIVITATI | 19.281.320 | 19.326.270 | 12.490.403 | | 12.490.403 | 12.490.403 | | |
| 3310 | 05 | | | | Taxe si alte venituri in invatamant | 17.491.420 | 17.476.370 | 10.560.327 | | 10.560.327 | 10.560.327 | | |
| 13 | | | | | Contributia de intretinere a persoanelor asistate | 000.000 | 1.000.000 | 965.997 | | 965.997 | 965.997 | | |
| 3310 | 14 | | | | Contributia elevilor si studentilor pentru internate, camine si cantine | 079.900 | 479.900 | 585.562 | | 585.562 | 585.562 | | |
| 3310 | 17 | | | | Venituri din organizarea de cursuri de calificare si conversie profesionala, specializare si perfectionare | 20.000 | 20.000 | 28.402 | | 28.402 | 28.402 | | |
| 3310 | 50 | | | | Alte venituri din prestari de servicii si alte activitati | 350.000 | 350.000 | 350.115 | | 350.115 | 350.115 | | |
| 3610 | | | | | DIVERSE VENITURI | 25.000 | 25.000 | 21.910 | | 21.910 | 21.910 | | |
| 50 | | | | | Alte venituri | 25.000 | 25.000 | 21.910 | | 21.910 | 21.910 | | |
| 3710 | 03 | | | | Varsaminte din sectiunea de functionare pentru finantarea sectiunii de dezvoltare a bugetului local | -2.000 | -2.000 | -2.000 | | -2.000 | -2.000 | | |
| 3710 | 04 | | | | Varsaminte din sectiunea de functionare SUBVENTII DE LA ALTE ADMINISTRATII | 2.000 | 2.000 | 2.000 | | 2.000 | 2.000 | | |
| 4310 | | | | | | 39.447.000 | 32.318.000 | 28.568.814 | | 28.568.814 | 28.568.814 | | |



| Capi- tol | Sub- capi- tol | Pa- ra- graf | Gr- pa/ Titlu | Ar- ti- col | Ali- ne- at | Denumire indicator | Prevederi bugetare initiale | Prevederi bugetare definitive | Drepturi constatate | | | Incasari realizate | Stingeri pe alte cai decat incasari | Drepturi constatate de incasat |
|--------------|----------------------|--------------------|---------------------|-------------------|-------------------|-------------------------------------|-----------------------------------|-------------------------------------|---------------------|------------------------|--------------------|-----------------------|---|--------------------------------------|
| | | | | | | | | | Total, din care: | din anii precedenti | din anul curent | | | |
| | | | | | | B | 1 | 2 | 3=4+5 | 4 | 5 | 6 | 7 | 8=3-6-7 |
| 4310 | 09 | | | | | Subventii pentru institutii publice | 35.865.000 | 30.437.000 | 27.469.376 | | 27.469.376 | 27.469.376 | | |
| | 19 | | | | | Subventii pentru institutii publice | 3.582.000 | 1.881.000 | 1.099.438 | | 1.099.438 | 1.099.438 | | |


[Handwritten signature]



CONTUL DE EXECUTIE AL INSTITUTIILOR PUBLICE FINANTATE
DIN VENITURI PROPRII SI SUBVENTII DIN BUGETUL LOCAL - CHELTUIELI

Pag. 1 - lei-


| Capi- tol | Sub- capi- tol | Pa- ra- gra- ful | Ar- ti- col | Ali- ne- at | Denumire indicator | Credite de angajament | Credite bugetare | | 4 | 5 | 6 | Angajamente legale de platit | Cheltuieli efective |
|--------------|----------------------|---------------------------|-------------------|-------------------|--|--------------------------|------------------|------------|------------|------------|------------|------------------------------------|------------------------|
| | | | | | | | 2 | 3 | | | | | |
| A | | | | | | 1 | 2 | 3 | 4 | 5 | 6 | 7=5-6 | 8 |
| 0 | | | | | MUNICIPIUL BUCURESTI | | | | | | | | |
| 5010 | | | | | TOTAL CHELTUIELI DIN VENITURI PROPRII SI SUBVENTII | | 62.617.000 | 56.024.140 | 41.960.625 | 41.598.414 | 41.433.582 | 164.832 | 41.000.951 |
| 5410 | | | | | ALTE SERVICII PUBLICE GENERALE | | 3.216.000 | 3.226.000 | 3.018.602 | 2.656.391 | 2.491.559 | 164.832 | 2.362.082 |
| 10 | | | | | Servicii publice comunitare de evidenta a persoanelor | | 3.216.000 | 3.226.000 | 3.018.602 | 2.656.391 | 2.491.559 | 164.832 | 2.362.082 |
| 6110 | | | | | ORDINE PUBLICA SI SIGURANTA NATIONALA | | 25.678.000 | 21.747.000 | 19.700.214 | 19.700.214 | 19.700.214 | | 20.330.570 |
| 03 | | | | | Ordine publica | | 25.678.000 | 21.747.000 | 19.700.214 | 19.700.214 | 19.700.214 | | 20.330.570 |
| 04 | | | | | Profitia comunitara | | 25.678.000 | 21.747.000 | 19.700.214 | 19.700.214 | 19.700.214 | | 20.330.570 |
| 6510 | | | | | INVATAMANT | | 21.800.000 | 22.336.140 | 11.601.261 | 11.601.261 | 11.601.261 | | 10.808.701 |
| 03 | | | | | Invatamant prescolar si primar | | 17.611.740 | 17.611.740 | 10.469.950 | 10.469.950 | 10.469.950 | | 9.561.029 |
| 04 | | | | | Invatamant prescolar | | 17.611.740 | 17.611.740 | 10.469.950 | 10.469.950 | 10.469.950 | | 9.561.029 |
| 04 | | | | | Invatamant secundar | | 2.876.390 | 3.412.550 | 426.503 | 426.503 | 426.503 | | 541.655 |
| 01 | | | | | Invatamant secundar inferior | | 801.200 | 920.940 | 130.272 | 130.272 | 130.272 | | 31.454 |
| 02 | | | | | Invatamant secundar superior | | 2.075.190 | 2.491.590 | 296.231 | 296.231 | 296.231 | | 510.201 |
| 05 | | | | | Invatamant postliceal | | 155.700 | 155.700 | 90.674 | 90.674 | 90.674 | | 118.484 |
| 07 | | | | | Invatamant nedefinitibil prin nivel | | 20.000 | 20.000 | | | | | |
| 04 | | | | | Invatamant special | | 20.000 | 20.000 | | | | | |
| 11 | | | | | Servicii auxiliare pentru educatie | | 1.136.170 | 1.136.170 | 614.134 | 614.134 | 614.134 | | 587.533 |
| 03 | | | | | Internate si cantine pentru elevi | | 1.136.170 | 1.136.170 | 614.134 | 614.134 | 614.134 | | 587.533 |
| 6710 | | | | | CULTURA, RECREERE SI RELIGIE | | 10.923.000 | 7.715.000 | 6.741.900 | 6.741.900 | 6.741.900 | | 6.702.930 |
| 03 | | | | | Servicii culturale | | 10.923.000 | 7.715.000 | 6.741.900 | 6.741.900 | 6.741.900 | | 6.702.930 |
| 06 | | | | | Case de cultura | | 10.923.000 | 7.715.000 | 6.741.900 | 6.741.900 | 6.741.900 | | 6.702.930 |
| 6810 | | | | | ASIGURARI SI ASISTENTA SOCIALA | | 1.000.000 | 1.000.000 | 898.648 | 898.648 | 898.648 | | 796.668 |
| 04 | | | | | Asistenta acordata persoanelor in varsta | | 1.000.000 | 1.000.000 | 898.648 | 898.648 | 898.648 | | 796.668 |




**DETALIEREA CHELTUIELILOR
INSTITUTULI PUBLICE FINANTATE DIN VENITURI PROPRII
SI SUBVENTII DIN BUGETUL LOCAL**

Pag. 2 - lei-


| Capi- tol | Sub- capi- tol | Pa- ra- gra- f | Gru- pa / Titlu | Ar- ti- col | Ali- ne- at | Denumire indicator | Credite de angajament | Credite bugetare | | Angajamente bugetare | Angajamente legale | Plati efectuate | Angajamente legale de plati 7=5-6 | Cheltuieli efective |
|--------------|----------------------|-------------------------|-----------------------|-------------------|-------------------|--|--------------------------|------------------|------------|-------------------------|-----------------------|--------------------|--|------------------------|
| | | | | | | | | initiale | definitive | | | | | |
| A | | | | | | B | 1 | 2 | 3 | 4 | 5 | 6 | 7=5-6 | 8 |
| 0 | | | | | | MUNICIPIUL BUCURESTI | | | | | | | | |
| 5010 | | | | | | TOTAL CHELTUIELI DIN VENITURI PROPRII SI SUBVENTII | | 62.617.000 | 56.024.140 | 41.960.625 | 41.598.414 | 41.433.582 | 164.832 | 41.000.951 |
| 5410 | | | | | | ALTE SERVICII PUBLICE GENERALE | | 3.216.000 | 3.226.000 | 3.018.602 | 2.656.391 | 2.491.559 | 164.832 | 2.362.082 |
| | 01 | | | | | CHELTUIELI CURENTE | | 3.138.000 | 3.138.000 | 2.934.552 | 2.572.321 | 2.407.489 | 164.832 | 2.343.314 |
| | 10 | | | | | TITLUL I CHELTUIELI DE PERSONAL | | 2.393.000 | 2.393.000 | 2.393.000 | 2.038.220 | 1.875.184 | 163.036 | 1.870.308 |
| | 10 | 01 | | | | Cheltuieli salariale in bani | | 1.928.000 | 1.928.000 | 1.928.000 | 1.675.737 | 1.542.037 | 133.700 | 1.526.906 |
| | 10 | 01 | 01 | | | Salarii de baza | | 1.745.000 | 1.735.000 | 1.735.000 | 1.540.366 | 1.415.739 | 124.627 | 1.422.573 |
| | 10 | 01 | 05 | | | Sporuri pentru conditii de munca | | 173.000 | 173.000 | 173.000 | 112.297 | 103.404 | 8.893 | 103.742 |
| | 10 | 01 | 30 | | | Alte drepturi salariale in bani | | 10.000 | 30.000 | 30.000 | 23.074 | 22.894 | 180 | 591 |
| | 10 | 03 | | | | Contributii | | 465.000 | 455.000 | 455.000 | 362.483 | 333.147 | 29.336 | 343.402 |
| | 10 | 03 | 01 | | | Contributii de asigurari sociale de stat | | 318.000 | 318.000 | 318.000 | 263.132 | 242.283 | 20.849 | 243.238 |
| | 10 | 03 | 02 | | | Contributii de asigurari de somaj | | 10.000 | 10.000 | 10.000 | 6.503 | 5.989 | 514 | 5.995 |
| | 10 | 03 | 03 | | | Contributii de asigurari sociale de sanatate | | 113.000 | 113.000 | 113.000 | 85.938 | 79.062 | 6.876 | 79.435 |
| | 10 | 03 | 04 | | | Contributii de asigurari pentru accidente de munca si boli profesionale | | 6.000 | 6.000 | 6.000 | 4.340 | 3.996 | 344 | 4.012 |
| | 10 | 03 | 06 | | | Contributii pentru concedii si indemnizatii | | 18.000 | 8.000 | 8.000 | 2.570 | 1.817 | 753 | 10.722 |
| | 20 | | | | | TITLUL II BUNURI SI SERVICII | | 745.000 | 745.000 | 541.532 | 534.101 | 532.305 | 1.796 | 473.006 |
| | 20 | 01 | | | | Bunuri si servicii | | 327.000 | 327.000 | 307.428 | 305.420 | 305.337 | 83 | 265.653 |
| | 20 | 01 | 01 | | | Furnituri de birou | | 70.000 | 70.000 | 69.997 | 69.997 | 69.997 | | 69.997 |
| | 20 | 01 | 02 | | | Materiale pentru curatenie | | 20.000 | 20.000 | 19.994 | 19.994 | 19.994 | | 19.994 |
| | 20 | 01 | 03 | | | Incalzit, iluminat si forta motrica | | 90.000 | 85.000 | 83.299 | 83.299 | 83.299 | | 83.299 |
| | 20 | 01 | 04 | | | Apa, canal si salubritate | | 15.000 | 23.000 | 23.000 | 20.992 | 20.909 | 83 | 55.485 |




| Capi- tol | Sub- capi- tol | Pa- ra- gra- f | Gr- pa / Titlu | Ar- ti- col | Al- ne- at | Denumire indicator | Credite de angajament | Credite bugetare | | Angajamente bugetare | Angajamente legale | Plati efectuate | Angajamente legale de platit | Cheltuieli efective |
|--------------|----------------------|-------------------------|----------------------|-------------------|------------------|--|--------------------------|------------------|------------|-------------------------|-----------------------|--------------------|------------------------------------|------------------------|
| | | | | | | | | initiale | definitive | | | | | |
| A | | | | | | B | 1 | 2 | 3 | 4 | 5 | 6 | 7=5-6 | 8 |
| | | 20 | 01 | 05 | | Carburanti si lubrifianti | | 7.000 | 7.000 | 7.000 | 7.000 | 7.000 | 7.000 | 7.200 |
| | | 20 | 01 | 06 | | Piese de schimb | | 4.000 | 4.000 | 4.000 | 1.533 | 1.533 | 1.533 | 1.533 |
| | | 20 | 01 | 07 | | Transport | | 7.000 | 7.000 | 7.000 | 5.710 | 5.710 | 5.710 | 5.710 |
| | | 20 | 01 | 08 | | Posta, telecomunicatii, radio, tv, internet | | 53.000 | 50.000 | 50.000 | 43.457 | 43.457 | 43.457 | 41.452 |
| | | 20 | 01 | 09 | | Materiale si prestari de servicii cu caracter functional | | 37.000 | 37.000 | 37.000 | 29.520 | 29.520 | 29.520 | 29.521 |
| | | 20 | 01 | 30 | | Alte bunuri si servicii pentru intretinere si functionare | | 24.000 | 24.000 | 24.000 | 23.918 | 23.918 | 23.918 | 24.007 |
| | | 20 | 02 | | | Reparatii curente | | 65.000 | 65.000 | 65.000 | 19.994 | 19.994 | 19.994 | 19.994 |
| | | 20 | 05 | | | Bunuri de natura obiectelor de inventar | | 36.000 | 36.000 | 36.000 | 19.994 | 19.994 | 19.994 | 19.994 |
| | | 20 | 05 | 30 | | Alte obiecte de inventar | | 36.000 | 36.000 | 36.000 | 19.994 | 19.994 | 19.994 | 19.994 |
| | | 20 | 06 | | | Deplasari, detasari, transferari | | 228.000 | 228.000 | 228.000 | 148.970 | 148.970 | 148.970 | 148.970 |
| | | 20 | 06 | 01 | | Deplasari interne, detasari, transferari | | 228.000 | 228.000 | 228.000 | 148.970 | 148.970 | 148.970 | 148.970 |
| | | 20 | 13 | | | Pregatire profesionala | | 63.000 | 63.000 | 63.000 | 39.140 | 39.140 | 39.140 | 39.140 |
| | | 20 | 30 | | | Alte cheltuieli | | 26.000 | 26.000 | 26.000 | 20.577 | 20.577 | 20.577 | 18.864 |
| | | 20 | 30 | 30 | | Alte cheltuieli cu bunuri si servicii | | 26.000 | 26.000 | 26.000 | 20.577 | 20.577 | 20.577 | 18.864 |
| | | 70 | | | | CHELTUIELI DE CAPITAL | | 78.000 | 78.000 | 78.000 | 84.070 | 84.070 | 84.070 | 84.070 |
| | | 71 | | | | TITLUL XIII ACTIVE NEFINANCIARE | | 78.000 | 78.000 | 78.000 | 84.070 | 84.070 | 84.070 | 84.070 |
| | | 71 | 01 | | | Active fixe | | 78.000 | 78.000 | 78.000 | 84.070 | 84.070 | 84.070 | 84.070 |
| | | 71 | 01 | 02 | | Masini, echipamente si mijloace de transport | | | | | | | | 1.713 |
| | | 71 | 01 | 03 | | Mobilier, aparatura birotica si alte active corporale | | | | | | | | 1.713 |
| | | 71 | 01 | 30 | | Alte active fixe (inclusiv reparatii capitale) | | 71.000 | 81.000 | 81.000 | 80.350 | 80.350 | 80.350 | 80.350 |
| | | 71 | 01 | 30 | | | | 7.000 | 7.000 | 7.000 | 3.720 | 3.720 | 3.720 | 3.720 |




| Capi- tol | Sub- capitol | Pa- ra- graf | Gru- pa / Titlu col | Ali- ne- at | Denumire indicator | Credite de angajament | Credite bugetare | | Angajamente bugetare | Angajamente legale | Plati efectuate | Angajamente legale de platit | Cheltuieli efective |
|--------------|-----------------|--------------------|------------------------------|-------------------|---|--------------------------|------------------|------------|-------------------------|-----------------------|--------------------|------------------------------------|------------------------|
| | | | | | | | initiale | definitive | | | | | |
| A | | | | | B | 1 | 2 | 3 | 4 | 5 | 6 | 7=5-6 | 8 |
| 6110 | | | | | ORDINE PUBLICA SI SIGURANTA NATIONALA | | 25.678.000 | 21.747.000 | 19.700.214 | 19.700.214 | 19.700.214 | 7=5-6 | 20.330.570 |
| | 01 | | | | CHELTUIELI CURENTE | | 24.369.000 | 20.533.000 | 18.721.714 | 18.721.714 | 18.721.714 | | 19.140.668 |
| | 10 | | | | TITLUL I CHELTUIELI DE PERSONAL | | 19.108.000 | 16.408.000 | 15.845.206 | 15.845.206 | 15.845.206 | | 15.916.201 |
| | 10 | 01 | | | Cheltuieli salariale in bani | | 11.480.000 | 9.529.000 | 9.216.916 | 9.216.916 | 9.216.916 | | 9.210.281 |
| | 10 | 01 | 01 | | Salarii de baza | | 10.352.000 | 8.754.000 | 8.541.242 | 8.541.242 | 8.541.242 | | 8.549.288 |
| | 10 | 01 | 05 | | Sporuri pentru conditii de munca | | 1.69.000 | 119.000 | 102.231 | 102.231 | 102.231 | | 100.569 |
| | 10 | 01 | 06 | | Alte sporuri | | 715.000 | 520.000 | 498.363 | 498.363 | 498.363 | | 560.424 |
| | 10 | 01 | 12 | | Indemnizatii platite unor persoane din afara unitatii | | 5.000 | 5.000 | 577 | 577 | 577 | | |
| | 10 | 01 | 13 | | Indemnizatii de delegare | | 5.000 | 5.000 | | | | | |
| | 10 | 01 | 30 | | Alte drepturi salariale in bani | | 234.000 | 126.000 | 74.503 | 74.503 | 74.503 | | |
| | 10 | 02 | | | Cheltuieli salariale in natura | | 5.094.000 | 4.779.000 | 4.623.858 | 4.623.858 | 4.623.858 | | 4.620.984 |
| | 10 | 02 | 02 | | Norme de hrana | | 5.094.000 | 4.779.000 | 4.623.858 | 4.623.858 | 4.623.858 | | 4.620.984 |
| | 10 | 03 | | | Contributii | | 2.534.000 | 2.100.000 | 2.004.432 | 2.004.432 | 2.004.432 | | 2.084.936 |
| | 10 | 03 | 01 | | Contributii de asigurari sociale de stat | | 1.820.000 | 1.504.000 | 1.448.753 | 1.448.753 | 1.448.753 | | 1.458.969 |
| | 10 | 03 | 02 | | Contributii de asigurari de somaj | | 58.000 | 48.000 | 44.459 | 44.459 | 44.459 | | 44.760 |
| | 10 | 03 | 03 | | Contributii de asigurari sociale de sanatate | | 608.000 | 495.000 | 475.975 | 475.975 | 475.975 | | 475.087 |
| | 10 | 03 | 04 | | Contributii de asigurari pentru accidente de munca si boli profesionale | | 32.000 | 21.000 | 20.760 | 20.760 | 20.760 | | 24.070 |
| | 10 | 03 | 06 | | Contributii pentru concedii si indemnizatii | | 16.000 | 32.000 | 14.485 | 14.485 | 14.485 | | 78.050 |
| | 20 | | | | TITLUL II BUNURI SI SERVICII | | 5.261.000 | 4.125.000 | 2.876.508 | 2.876.508 | 2.876.508 | | 3.224.467 |
| | 20 | 01 | | | Bunuri si servicii | | 3.188.000 | 2.553.000 | 1.760.377 | 1.760.377 | 1.760.377 | | 1.857.599 |
| | 20 | 01 | 01 | | Furnituri de birou | | 365.000 | 310.000 | 262.903 | 262.903 | 262.903 | | 303.120 |




| Capitole | Subcapitole | Gruparea / Titlu | Articol | Denumire indicator | Credite de angajament | Credite bugetare | | Angajamente bugetare | Angajamente legale | Plati efectuate | Angajamente legale de platit | Cheltuieli efective |
|----------|-------------|------------------|---------|---|-----------------------|------------------|------------|----------------------|--------------------|-----------------|------------------------------|---------------------|
| | | | | | | initiale | definitive | | | | | |
| A | | | | B | 1 | 2 | 3 | 4 | 5 | 6 | 7=5-6 | 8 |
| | | | | Materiale pentru curatenie | | 60.000 | 40.000 | 18.840 | 18.840 | 18.840 | 18.840 | 24.654 |
| | 20 01 | 02 | | Incalziti, iluminat si forta motrica | | 150.000 | 190.000 | 90.483 | 90.483 | 90.483 | 90.483 | 89.380 |
| | 20 01 | 04 | | Apa, canal si salubritate | | 37.000 | 37.000 | 29.139 | 29.139 | 29.139 | 29.139 | 29.058 |
| | 20 01 | 05 | | Carburanti si lubrifianti | | 750.000 | 630.000 | 447.109 | 447.109 | 447.109 | 447.109 | 459.109 |
| | 20 01 | 06 | | Piese de schimb | | 186.000 | 194.000 | 105.116 | 105.116 | 105.116 | 105.116 | 111.438 |
| | 20 01 | 08 | | Posta, telecomunicatii, radio, tv, internet | | 357.000 | 368.000 | 343.390 | 343.390 | 343.390 | 343.390 | 352.129 |
| | 20 01 | 09 | | Materiale si prestari de servicii cu caracter functional | | 1.079.000 | 525.000 | 247.756 | 247.756 | 247.756 | 247.756 | 252.344 |
| | 20 01 | 30 | | Alte bunuri si servicii pentru intretinere si functionare | | 224.000 | 259.000 | 215.641 | 215.641 | 215.641 | 215.641 | 236.367 |
| | 20 02 | | | Reparatii curente | | 70.000 | 772.000 | 560.207 | 560.207 | 560.207 | 560.207 | 734.549 |
| | 20 05 | | | Bunuri de natura obiectelor de inventar | | 797.000 | 522.000 | 349.651 | 349.651 | 349.651 | 349.651 | 315.136 |
| | 20 05 | 01 | | Uniforme si echipament | | 522.000 | 275.000 | 210.556 | 210.556 | 210.556 | 210.556 | 419.413 |
| | 20 05 | 30 | | Alte obiecte de inventar | | 275.000 | 140.000 | 134.220 | 134.220 | 134.220 | 134.220 | 134.220 |
| | 20 06 | | | Deplasari, detasari, transferari | | 215.000 | 140.000 | 134.220 | 134.220 | 134.220 | 134.220 | 134.220 |
| | 20 06 | 01 | | Deplasari interne, detasari, transferari | | 200.000 | 140.000 | 134.220 | 134.220 | 134.220 | 134.220 | 134.220 |
| | 20 06 | 02 | | Deplasari in strainatate | | 15.000 | | | | | | |
| | 20 11 | | | Carti, publicatii si materiale documentare | | 6.000 | 6.000 | 1.435 | 1.435 | 1.435 | 1.435 | 951 |
| | 20 12 | | | Consultanta si expertiza | | 30.000 | 35.000 | 25.850 | 25.850 | 25.850 | 25.850 | 25.850 |
| | 20 13 | | | Pregatire profesionala | | 618.000 | 240.000 | 172.606 | 172.606 | 172.606 | 172.606 | 211.972 |
| | 20 14 | | | Protectia muncii | | 115.000 | 115.000 | 81.180 | 81.180 | 81.180 | 81.180 | 67.814 |
| | 20 15 | | | Munitii, furnituri si armament de natura activelor fixe pentru armata | | 50.000 | 50.000 | | | | | 3.018 |
| | 20 30 | | | Alte cheltuieli | | 172.000 | 214.000 | 140.633 | 140.633 | 140.633 | 140.633 | 188.494 |




| Capi- tol | Sub- capitol | Pa- ra- graf | Gr- pa / Titlu | Al- ne- at | Denumire indicator | Credite de angajament | Credite bugetare | | Angajamente bugetare | Angajamente legale | Plati efectuate | Angajamente legale de platit | Cheltuieli efective |
|--------------|-----------------|--------------------|----------------------|------------------|--|--------------------------|------------------|------------|-------------------------|-----------------------|--------------------|------------------------------------|------------------------|
| | | | | | | | initiale | definitive | | | | | |
| A | | | | | B | 1 | 2 | 3 | 4 | 5 | 6 | 7=5-6 | 8 |
| | 20 | 30 | 03 | | Prime de asigurare non-viata | | 141.000 | 183.000 | 113.153 | 113.153 | 113.153 | 7=5-6 | 173.354 |
| | 20 | 30 | 04 | | Chirii | | 31.000 | 31.000 | 27.480 | 27.480 | 27.480 | | 16.140 |
| | 70 | | | | CHELTUIELI DE CAPITAL | | 1.309.000 | 1.214.000 | 978.500 | 978.500 | 978.500 | | 1.189.902 |
| | 71 | | | | TITLUL XIII ACTIVE NEFINANCIARE | | 1.309.000 | 1.214.000 | 978.500 | 978.500 | 978.500 | | 1.189.902 |
| | 71 | 01 | | | Active fixe | | 1.309.000 | 1.214.000 | 978.500 | 978.500 | 978.500 | | 1.189.902 |
| | 71 | 01 | 01 | | Constructii | | | | | | | | 16.888 |
| | 71 | 01 | 02 | | Masini, echipamente si mijloace de transport | | 691.000 | 820.000 | 609.674 | 609.674 | 609.674 | | 685.273 |
| | 71 | 01 | 03 | | Mobilier, aparatura birou si alte active corporale | | 412.000 | 274.000 | 251.430 | 251.430 | 251.430 | | 130.251 |
| | 71 | 01 | 30 | | Alte active fixe (inclusiv reparatii capitale) | | 206.000 | 120.000 | 117.396 | 117.396 | 117.396 | | 357.490 |
| 6510 | | | | | INVATAMANT | | 21.800.000 | 22.336.140 | 11.601.261 | 11.601.261 | 11.601.261 | | 10.808.701 |
| | 01 | | | | CHELTUIELI CURENTE | | 21.798.000 | 22.334.140 | 11.600.066 | 11.600.066 | 11.600.066 | | 10.808.701 |
| | 10 | | | | TITLUL I CHELTUIELI DE PERSONAL | | 172.000 | 182.000 | 136.958 | 136.958 | 136.958 | | 138.995 |
| | 10 | 01 | | | Cheltuieli salariale in bani | | 137.000 | 139.000 | 112.098 | 112.098 | 112.098 | | 113.699 |
| | 10 | 01 | 01 | | Salarii de baza | | 106.000 | 106.000 | 89.304 | 89.304 | 89.304 | | 90.797 |
| | 10 | 01 | 06 | | Alte sporuri | | 29.000 | | | | | | |
| | 10 | 01 | 11 | | Fond aferent platii cu ora | | 1.500 | 32.500 | 22.794 | 22.794 | 22.794 | | 22.902 |
| | 10 | 01 | 30 | | Alte drepturi salariale in bani | | 500 | 500 | | | | | |
| | 10 | 03 | | | Contributii | | 35.000 | 43.000 | 24.860 | 24.860 | 24.860 | | 25.296 |
| | 10 | 03 | 01 | | Contributii de asigurari sociale de stat | | 22.100 | 26.100 | 17.753 | 17.753 | 17.753 | | 17.986 |
| | 10 | 03 | 02 | | Contributii de asigurari de somaj | | 1.800 | 2.800 | 562 | 562 | 562 | | 570 |
| | 10 | 03 | 03 | | Contributii de asigurari sociale de sanatate | | 7.400 | 8.400 | 5.828 | 5.828 | 5.828 | | 5.911 |




| Capi- tol | Sub- capi- tol | Pa- ra- graf | Gru- pa / Titlu | Ar- ti- col | Al- ne- at | Denumire indicator | Credite de angajament | Credite bugetare | | Angajamente legale | Plati efectuate | Angajamente legale de platit | Cheltuieli efective | |
|--------------|----------------------|--------------------|-----------------------|-------------------|------------------|--|--------------------------|------------------|------------|-----------------------|--------------------|------------------------------------|------------------------|---|
| | | | | | | | | initiale | definitive | | | | | |
| A | | | | | | B | 1 | 2 | 3 | 4 | 5 | 6 | 7=5-6 | 8 |
| | 10 | 03 | 04 | | | Contributii de asigurari pentru accidente de munca si boli profesionale | | 1.600 | 2.600 | 208 | 208 | | 211 | |
| | 10 | 03 | 06 | | | Contributii pentru concedii si indemnizatii | | 2.100 | 3.100 | 529 | 529 | | 618 | |
| | 20 | | | | | TITLUL II BUNURI SI SERVICII | | 21.626.000 | 22.152.140 | 11.463.108 | 11.463.108 | | 10.669.706 | |
| | 20 | 01 | | | | Bunuri si servicii | | 3.291.610 | 3.630.910 | 819.379 | 819.379 | | 854.178 | |
| | 20 | 01 | 01 | | | Furnituri de birou | | 415.330 | 464.330 | 33.060 | 33.060 | | 82.046 | |
| | 20 | 01 | 02 | | | Materiale pentru curatenie | | 450.420 | 481.420 | 35.467 | 35.467 | | 21.137 | |
| | 20 | 01 | 03 | | | Incalziri, iluminat si forta motrica | | 589.130 | 617.130 | 328.307 | 328.307 | | 328.306 | |
| | 20 | 01 | 04 | | | Apa, canal si salubritate | | 276.000 | 285.000 | 120.414 | 120.414 | | 120.414 | |
| | 20 | 01 | 05 | | | Carburanti si lubrifianti | | 10.000 | 11.000 | | | | 204 | |
| | 20 | 01 | 06 | | | Piese de schimb | | 41.270 | 42.270 | 204 | 204 | | 4.836 | |
| | 20 | 01 | 07 | | | Transport | | 24.500 | 24.500 | 4.301 | 4.301 | | | |
| | 20 | 01 | 08 | | | Posta, telecomunicatii, radio, tv, internet | | 113.000 | 115.000 | 3.792 | 3.792 | | 6.680 | |
| | 20 | 01 | 09 | | | Materiale si prestari de servicii cu caracter functional | | 492.490 | 680.790 | 140.041 | 140.041 | | 121.306 | |
| | 20 | 01 | 30 | | | Alte bunuri si servicii pentru intretinere si functionare | | 879.470 | 909.470 | 153.793 | 153.793 | | 169.248 | |
| | 20 | 02 | | | | Reparatii curente | | 124.350 | 124.350 | | | | | |
| | 20 | 03 | | | | Hrana | | 17.606.740 | 17.606.740 | 10.469.950 | 10.469.950 | | 9.561.029 | |
| | 20 | 03 | 01 | | | Hrana pentru oameni | | 17.606.740 | 17.606.740 | 10.469.950 | 10.469.950 | | 9.561.029 | |
| | 20 | 04 | | | | Medicamente si materiale sanitare | | 13.000 | 13.000 | 7.801 | 7.801 | | 7.801 | |
| | 20 | 04 | 01 | | | Medicamente | | 7.000 | 7.000 | 4.675 | 4.675 | | 4.675 | |
| | 20 | 04 | 02 | | | Materiale sanitare | | 6.000 | 6.000 | 3.126 | 3.126 | | 3.126 | |
| | 20 | 05 | | | | Bunuri de natura obiectelor de inventar | | 466.800 | 647.640 | 135.974 | 135.974 | | 217.253 | |




| Capi- tol | Sub- capi- tol | Pa- ra- graf | Gru- pa / Titlu col | Ar- ti- col | Al- ne- at | Denumire indicator | Credite de angajament | Credite bugetare | | Angajamente bugetare | Angajamente legale | Plati efectuate | Angajamente legale de platit | Cheltuieli efective | | | | | | |
|--------------|----------------------|--------------------|------------------------------|-------------------|------------------|---|--------------------------|------------------|------------|-------------------------|-----------------------|--------------------|------------------------------------|------------------------|--|-------|--|---|--|-----------|
| | | | | | | | | initiate | definitive | | | | | | | | | | | |
| A | | B | | 1 | | 2 | | 3 | | 4 | | 5 | | 6 | | 7=5-6 | | 8 | | |
| | | | 20 05 01 | | | Uniforme si echipament | 24.310 | 24.310 | 24.310 | 3.163 | 3.163 | 3.163 | 7=5-6 | 8 | | | | | | |
| | | | 20 05 03 | | | Lenjerie si accesorii de pat | 75.500 | 75.500 | 75.500 | 12.994 | 12.994 | 12.994 | | | | | | | | |
| | | | 20 05 30 | | | Alte obiecte de inventar | 366.990 | 547.830 | 547.830 | 119.817 | 119.817 | 119.817 | | | | | | | | 217.253 |
| | | | 20 06 | | | Deplasari, detasari, transferari | 10.000 | 10.000 | 10.000 | 559 | 559 | 559 | | | | | | | | |
| | | | 20 06 01 | | | Deplasari interne, detasari, transferari | 10.000 | 10.000 | 10.000 | 559 | 559 | 559 | | | | | | | | |
| | | | 20 10 | | | Cercetare-dezvoltare | 20.000 | 20.000 | 20.000 | | | | | | | | | | | |
| | | | 20 11 | | | Carti, publicatii si materiale documentare | 18.000 | 18.000 | 24.000 | 1.345 | 1.345 | 1.345 | | | | | | | | 1.345 |
| | | | 20 13 | | | Pregatire profesionala | 40.000 | 40.000 | 40.000 | 14.997 | 14.997 | 14.997 | | | | | | | | 14.997 |
| | | | 20 14 | | | Protectia muncii | 15.500 | 15.500 | 15.500 | 333 | 333 | 333 | | | | | | | | 333 |
| | | | 20 30 | | | Alte cheltuieli | 20.000 | 20.000 | 20.000 | 12.770 | 12.770 | 12.770 | | | | | | | | 12.770 |
| | | | 20 30 30 | | | Alte cheltuieli cu bunuri si servicii | 20.000 | 20.000 | 20.000 | 12.770 | 12.770 | 12.770 | | | | | | | | 12.770 |
| | | | 70 | | | CHELTUIELI DE CAPITAL | 2.000 | 2.000 | 2.000 | 1.195 | 1.195 | 1.195 | | | | | | | | 1.195 |
| | | | 71 | | | TITLUL XIII ACTIVE NEFINANCIARE | 2.000 | 2.000 | 2.000 | 1.195 | 1.195 | 1.195 | | | | | | | | 1.195 |
| | | | 71 01 | | | Active fixe | 2.000 | 2.000 | 2.000 | 1.195 | 1.195 | 1.195 | | | | | | | | 1.195 |
| | | | 71 01 30 | | | Alte active fixe | 2.000 | 2.000 | 2.000 | 1.195 | 1.195 | 1.195 | | | | | | | | 1.195 |
| | | | | | | (inclusiv reparatii capitale) | 2.000 | 2.000 | 2.000 | 1.195 | 1.195 | 1.195 | | | | | | | | 1.195 |
| 6710 | | | | | | CULTURA, RECREERE SI RELIGIE | 10.923.000 | 7.715.000 | 7.715.000 | 6.741.900 | 6.741.900 | 6.741.900 | | | | | | | | 6.741.900 |
| | | | 01 | | | CHELTUIELI CURENTE | 8.728.000 | 7.136.000 | 7.136.000 | 6.705.032 | 6.705.032 | 6.705.032 | | | | | | | | 6.705.032 |
| | | | 10 | | | TITLUL I CHELTUIELI DE PERSONAL | 567.000 | 567.000 | 567.000 | 415.654 | 415.654 | 415.654 | | | | | | | | 415.654 |
| | | | 10 01 | | | Cheltuieli salariale in bani | 462.000 | 462.000 | 462.000 | 338.951 | 338.951 | 338.951 | | | | | | | | 338.951 |
| | | | 10 01 01 | | | Salarii de baza | 462.000 | 462.000 | 462.000 | 338.951 | 338.951 | 338.951 | | | | | | | | 338.951 |
| | | | 10 03 | | | Contributii | 105.000 | 105.000 | 105.000 | 76.703 | 76.703 | 76.703 | | | | | | | | 76.703 |
| | | | 10 03 01 | | | Contributii de asigurari sociale de stat | | | | | | | | | | | | | | |
| | | | 10 03 02 | | | Contributii de asigurari de somaj | 73.000 | 73.000 | 73.000 | 53.554 | 53.554 | 53.554 | | | | | | | | 53.554 |
| | | | | | | | 2.000 | 2.000 | 2.000 | 1.695 | 1.695 | 1.695 | | | | | | | | 1.695 |



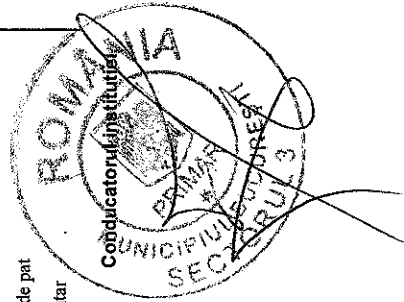
| Capi- tol | Sub- cap- tol | Pa- ra- graf | Ar- ti- col | Ali- ne- at | Denumire indicator | Credite de angajament | Credite bugetare | | Angajamente bugetare | Angajamente legale | Plati efectuate | Angajamente legale de platit | Cheltuieli efective |
|--------------|---------------------|--------------------|-------------------|-------------------|---|--------------------------|------------------|------------|-------------------------|-----------------------|--------------------|------------------------------------|------------------------|
| | | | | | | | initiale | definitive | | | | | |
| A | | | | | B | 1 | 2 | 3 | 4 | 5 | 6 | 7=5-6 | 8 |
| | 10 | 03 | 03 | | Contributii de asigurari sociale de sanatate | | 24.000 | 24.000 | 17.626 | 17.626 | 17.626 | 17.626 | 17.200 |
| | 10 | 03 | 04 | | Contributii de asigurari pentru accidente de munca si boli profesionale | | 2.000 | 2.000 | 946 | 946 | 946 | 946 | 923 |
| | 10 | 03 | 06 | | Contributii pentru concedii si indemnizatii | | 4.000 | 4.000 | 2.882 | 2.882 | 2.882 | 2.882 | 2.813 |
| | 20 | 01 | | | TITLUL II BUNURI SI SERVICII | | 8.161.000 | 6.569.000 | 6.289.378 | 6.289.378 | 6.289.378 | 6.289.378 | 6.152.181 |
| | 20 | 01 | | | Bunuri si servicii | | 6.992.000 | 6.080.000 | 5.902.576 | 5.902.576 | 5.902.576 | 5.902.576 | 5.830.279 |
| | 20 | 01 | 01 | | Furnituri de birou | | 51.000 | 51.000 | 23.659 | 23.659 | 23.659 | 23.659 | 21.670 |
| | 20 | 01 | 02 | | Materiale pentru curatenie | | 31.000 | 11.000 | 1.050 | 1.050 | 1.050 | 1.050 | 1.071 |
| | 20 | 01 | 03 | | Incalzit, iluminat si forta motrica | | 217.000 | 167.000 | 104.624 | 104.624 | 104.624 | 104.624 | 104.624 |
| | 20 | 01 | 04 | | Apa, canal si salubritate | | 16.000 | 16.000 | 12.022 | 12.022 | 12.022 | 12.022 | 12.022 |
| | 20 | 01 | 05 | | Carburanti si lubrifianti | | 10.000 | 10.000 | 4.850 | 4.850 | 4.850 | 4.850 | 4.868 |
| | 20 | 01 | 06 | | Piese de schimb | | 20.000 | 10.000 | 1.303 | 1.303 | 1.303 | 1.303 | 1.303 |
| | 20 | 01 | 07 | | Transport | | 10.000 | 10.000 | 3.649 | 3.649 | 3.649 | 3.649 | 3.049 |
| | 20 | 01 | 08 | | Posta, telecomunicatii, radio, tv, internet | | 20.000 | 20.000 | 4.575 | 4.575 | 4.575 | 4.575 | 4.575 |
| | 20 | 01 | 09 | | Materiale si prestari de servicii cu caracter functional | | 6.462.000 | 5.680.000 | 5.651.275 | 5.651.275 | 5.651.275 | 5.651.275 | 5.628.000 |
| | 20 | 01 | 30 | | Alte bunuri si servicii pentru intretinere si functionare | | 155.000 | 105.000 | 95.569 | 95.569 | 95.569 | 95.569 | 69.097 |
| | 20 | 02 | | | Reparatii curente | | 480.000 | 280.000 | 268.785 | 268.785 | 268.785 | 268.785 | 268.785 |
| | 20 | 05 | | | Bunuri de natura obiectelor de inventar | | 517.000 | 117.000 | 97.590 | 97.590 | 97.590 | 97.590 | 12.690 |
| | 20 | 05 | 30 | | Alte obiecte de inventar | | 517.000 | 117.000 | 97.590 | 97.590 | 97.590 | 97.590 | 12.690 |
| | 20 | 06 | | | Deplasari, detasari, transferari | | 40.000 | 20.000 | 2.080 | 2.080 | 2.080 | 2.080 | 2.080 |
| | 20 | 06 | 01 | | Deplasari interne, detasari, transferari | | 20.000 | 20.000 | 2.080 | 2.080 | 2.080 | 2.080 | 2.080 |



| Capi- tol | Sub- capit- ol | Pa- ra- graf | Gru- pa / Titlu | Ar- ti- col | Al- ne- at | Denumire indicator | Credite de angajament | Credite bugetare | | Angajamente bugetare | Angajamente legale | Plati efectuate | Angajamente legale de platit | Cheltuieli efective | |
|--------------|----------------------|--------------------|-----------------------|-------------------|------------------|---|--------------------------|------------------|------------|-------------------------|-----------------------|--------------------|------------------------------------|------------------------|--|
| | | | | | | | | initiale | definitive | | | | | | |
| A | | | | | | B | 1 | 2 | 3 | 4 | 5 | 6 | 7=5-6 | 8 | |
| | | | 20 | 06 | 02 | Deplasari in strainatate | | 20.000 | | | | | | | |
| | | | 20 | 11 | | Carti, publicatii si materiale documentare | | 20.000 | 20.000 | | | | | | |
| | | | 20 | 12 | | Consultanta si expertiza | | 41.000 | 1.000 | | | | | | |
| | | | 20 | 13 | | Pregatire profesionala | | 41.000 | 21.000 | | | | | | |
| | | | 20 | 14 | | Protectia muncii | | 20.000 | 20.000 | | | | | | |
| | | | 20 | 30 | | Alte cheltuieli | | 10.000 | 10.000 | | | | | | |
| | | | 20 | 30 | 30 | Alte cheltuieli cu bunuri si servicii | | 10.000 | 10.000 | | | | | | |
| | | | 70 | | | CHELTUIELI DE CAPITAL | | 2.195.000 | 579.000 | | | | | | |
| | | | 71 | | | TITLUL XIII ACTIVE NEFINANCIARE | | 2.195.000 | 579.000 | | | | | | |
| | | | 71 | 01 | | Active fixe | | 2.195.000 | 579.000 | | | | | | |
| | | | 71 | 01 | 01 | Constructii | | 2.195.000 | 579.000 | | | | | | |
| | | | 71 | 01 | 02 | Masini, echipamente si mijloace de transport | | 1.442.000 | 542.000 | | | | | | |
| | | | 71 | 01 | 03 | Mobilier, aparatura birou si alte active corporale | | 521.000 | | | | | | | |
| | | | 71 | 01 | 30 | Alte active fixe (inclusiv reparatii capitale) | | 232.000 | 37.000 | | | | | | |
| 6810 | | | 01 | | | ASIGURARI SI ASISTENTA SOCIALA | | 1.000.000 | 1.000.000 | | | | | | |
| | | | 20 | | | CHELTUIELI CURENTE | | 1.000.000 | 1.000.000 | | | | | | |
| | | | 20 | 01 | | TITLUL II BUNURI SI SERVICII | | 1.000.000 | 1.000.000 | | | | | | |
| | | | 20 | 01 | | Bunuri si servicii | | 200.000 | 100.000 | | | | | | |
| | | | 20 | 01 | 02 | Materiale pentru curatenie | | 50.000 | 50.000 | | | | | | |
| | | | 20 | 01 | 03 | Incalzit, iluminat si forta motrica | | 100.000 | 40.000 | | | | | | |
| | | | 20 | 01 | 04 | Apa, canal si salubritate | | 30.000 | 10.000 | | | | | | |
| | | | 20 | 01 | 08 | Posta, telecomunicatii, radio, tv, | | | | | | | | | |




| Capi- tol | Sub- capi- tol | Pa- ra- graf | Gru- pa / Titlu | Ar- ti- col | Al- ne- at | Denumire indicator | Credite de angajament | Credite bugetare | | Angajamente bugetare | Angajamente legale | Plati efectuate | Angajamente legale de platit | Cheltuieli efective | |
|--------------|----------------------|--------------------|-----------------------|-------------------|------------------|--|--------------------------|------------------|------------|-------------------------|-----------------------|--------------------|------------------------------------|------------------------|-----|
| | | | | | | | | initiale | definitive | | | | | | |
| A | | | | | | B | 1 | 2 | 3 | 4 | 5 | 6 | 7=5-6 | 8 | |
| | | | | | | internet | | | 20.000 | | | | | | |
| | | | 20 | 01 | 30 | Alte bunuri si servicii pentru intretinere si functionare | | | 450.000 | 545.000 | 544.476 | 544.476 | 544.476 | 544.476 | 733 |
| | | | 20 | 03 | | Hrana | | | 450.000 | 545.000 | 544.476 | 544.476 | 544.476 | 529.524 | |
| | | | 20 | 03 | 01 | Hrana pentru oameni | | | 200.000 | 255.000 | 213.002 | 213.002 | 213.002 | 529.524 | |
| | | | 20 | 04 | | Medicamente si materiale sanitare | | | 50.000 | 75.000 | 72.710 | 72.710 | 72.710 | 201.981 | |
| | | | 20 | 04 | 01 | Medicamente | | | 150.000 | 180.000 | 140.292 | 140.292 | 140.292 | 68.387 | |
| | | | 20 | 04 | 02 | Materiale sanitare | | | 150.000 | 100.000 | 67.530 | 67.530 | 67.530 | 133.594 | |
| | | | 20 | 05 | | Bunuri de natura obiectelor de inventar | | | 50.000 | 50.000 | 37.585 | 37.585 | 37.585 | | |
| | | | 20 | 05 | 01 | Uniforme si echipament | | | 50.000 | 50.000 | 29.945 | 29.945 | 29.945 | | |
| | | | 20 | 05 | 03 | Lenjerie si accesorii de pat | | | | | | | | | |
| | | | 20 | 05 | 30 | Alte obiecte de inventar | | | | | | | | | |

Conducatorul compartimentului
financiar-contabil

CONTUL DE EXECUTIE AL FONDURILOR EXTERNE NERAMBURSABILE-VENTURI
31.12.2016

Pag. 1 -lei-

| Capi- tol | Sub- capi- tol | Pa- ra- gra- ful | Ar- ti- col | Ali- ne- at | Denumire indicator | Prevederi bugetare initiale | Prevederi bugetare definitive | Drepturi constatate | | Incasari realizate | Stingeri pe alte cai decat incasari | Drepturi constatate de incasat |
|--------------|----------------------|---------------------------|-------------------|-------------------|---|-----------------------------------|-------------------------------------|---------------------|------------------------|-----------------------|---|--------------------------------------|
| | | | | | | | | Tota, din care: | din anii precedenti | | | |
| A | | | | | | 1 | 2 | 3=4+5 | 4 | 6 | 7 | 8=3-6-7 |
| 0001 | 08 | | | | TOTAL VENTURI-NERAMBURSABILE | 2.530.000 | 2.530.000 | 471.030 | 471.030 | 471.030 | | |
| 4100 | | | | | IV. SUBVENTII | 379.000 | 379.000 | 112.619 | 112.619 | 112.619 | | |
| 4208 | | | | | SUBVENTII DE LA BUGETUL DE STAT | 379.000 | 379.000 | 112.619 | 112.619 | 112.619 | | |
| 60 | | | | | Cofinantare publica acordata in cadrul mecanismului SEE | | | | | | | |
| 4508 | | | | | SUME PRIMITE DE LA UE/ALTI DONATORI IN CONTUL PLATILOR EFECTUATE SI PREFINANTARI | 379.000 | 379.000 | 112.619 | 112.619 | 112.619 | | |
| 17 | | | | | Mecanismul financiar SEE | 2.151.000 | 2.151.000 | 358.411 | 358.411 | 358.411 | | |
| | | | | | Prefinantare | 2.151.000 | 2.151.000 | 358.411 | 358.411 | 358.411 | | |




MUNICIPIUL BUCURESTI

CONTUL DE EXECUTIE AL FONDURILOR EXTERNE NERAMBURSABILE-CHELTUIELI
31.12.2016

Pag. 1 - lei-

| Capi- tol | Sub- capi- tol | Pa- ra- gra- ful | Ar- ti- col | Al- ne- at | Denumire indicator | Credite de angajament | Credite bugetare | | Angajamente legale | Plati efectuate | Angajamente legale de platit | Cheltuieli efective | |
|--------------|----------------------|---------------------------|-------------------|------------------|--|--------------------------|------------------|------------|-----------------------|--------------------|------------------------------------|------------------------|--|
| | | | | | | | initiale | definitive | | | | | |
| | | A | | | | | | | | | | | |
| | | B | | | | | | | | | | | |
| 5008 | | | | | FONDURI EXTERNE NERAMBURSABILE. | 1 | 2 | 3 | 4 | 5 | 6 | 8 | |
| 6808 | | | | | ASIGURARI SI ASISTENTA SOCIALA | | 2.530.000 | 2.530.000 | 750.797 | 750.797 | 750.797 | | |
| | 06 | | | | Asistenta sociala pentru familie si copii | | 2.530.000 | 2.530.000 | 750.797 | 750.797 | 750.797 | | |





MUNICIPIUL BUCURESTI

DETALIEREA CHELTUIELILOR
- fonduri externe nerambursabile -
31.12.2016

| Capi- tol | Sub- capi- tol | Pa- ra- gra- ful | Gr- pa / Titlu | Al- ne- at | Denumire indicator | Credite de angajament | Credite bugetare | | 4 | 5 | 6 | Angajamente legale de platit | Cheltuieli efective |
|--------------|----------------------|---------------------------|----------------------|------------------|---|--------------------------|------------------|---------|---------|---------|---------|------------------------------------|------------------------|
| | | | | | | | 2 | 3 | | | | | |
| A | | | | | | | | | | | | | |
| 5008 | | | | | B | 1 | | | | | | 7=5-6 | 8 |
| | 01 | | | | FONDURI EXTERNE NERAMBURSABILE CHELTUIELI CURENTE | 2.530.000 | 2.530.000 | 750.797 | 750.797 | 750.797 | 750.797 | | |
| | 56 | | | | TITLUL VIII PROIECTE CU FINANTARE DIN FONDURI EXTERNE NERAMBURSABILE (FEN) | 2.530.000 | 2.530.000 | 750.797 | 750.797 | 750.797 | 750.797 | | |
| | | | | | POSTADERARE | 2.530.000 | 2.530.000 | 750.797 | 750.797 | 750.797 | 750.797 | | |
| | 56 | 17 | | | Mecanismul Financiar-SEE | 2.530.000 | 2.530.000 | 750.797 | 750.797 | 750.797 | 750.797 | | |
| | 56 | 17 | 01 | | Finantarea Nationala | 379.000 | 379.000 | 112.620 | 112.620 | 112.620 | 112.620 | | |
| | 56 | 17 | 02 | | Finantarea externa nerambursabila | 2.151.000 | 2.151.000 | 638.177 | 638.177 | 638.177 | 638.177 | | |
| 6808 | | | | | ASIGURARI SI ASISTENTA SOCIALA CHELTUIELI CURENTE | 2.530.000 | 2.530.000 | 750.797 | 750.797 | 750.797 | 750.797 | | |
| | 01 | | | | TITLUL VIII PROIECTE CU FINANTARE DIN FONDURI EXTERNE NERAMBURSABILE (FEN) | 2.530.000 | 2.530.000 | 750.797 | 750.797 | 750.797 | 750.797 | | |
| | 56 | | | | POSTADERARE | 2.530.000 | 2.530.000 | 750.797 | 750.797 | 750.797 | 750.797 | | |
| | 56 | 17 | | | Mecanismul Financiar-SEE | 2.530.000 | 2.530.000 | 750.797 | 750.797 | 750.797 | 750.797 | | |
| | 56 | 17 | 01 | | Finantarea Nationala | 379.000 | 379.000 | 112.620 | 112.620 | 112.620 | 112.620 | | |
| | 56 | 17 | 02 | | Finantarea externa nerambursabila | 2.151.000 | 2.151.000 | 638.177 | 638.177 | 638.177 | 638.177 | | |


Conducatorul compartimentului
financiar-contabil



CONTUL DE EXECUTIE AL FONDURILOR EXTERNE NERAMBURSABILE-VENITURI

| Capi- tol | Sub- capi- tol | Pa- ra- graf | Ar- ti- col | Ali- ne- at | Denumire indicator | Prevederi bugetare initiale | Prevederi bugetare definitive | Drepturi constatate | | | Incasari realizate | Stingeri pe alte cai decat incasari | Drepturi constatate de incasat |
|--------------|----------------------|--------------------|-------------------|-------------------|---|-----------------------------------|-------------------------------------|---------------------|-----------------------|--------------------|-----------------------|---|--------------------------------------|
| | | | | | | | | Total, din care: | din ani precedenti | din anul curent | | | |
| A | | | | | | 1 | 2 | 3=4+5 | 4 | 5 | 6 | 7 | 8=3-6-7 |
| 0 | | | | | B | | | | | | | | |
| | 0001 | 08 | | | MUNICIPIUL BUCURESTI | 2.530.000 | 2.530.000 | 471.030 | | 471.030 | 471.030 | | |
| | 4208 | | | | TOTAL VENITURI-NERAMBURSABILE | 379.000 | 379.000 | 112.619 | | 112.619 | 112.619 | | |
| | | 60 | | | SUBVENTII DE LA BUGETUL DE STAT | | | | | | | | |
| | | | | | Cofinanțare publica acordata in cadrul mecanismului SEE | 379.000 | 379.000 | 112.619 | | 112.619 | 112.619 | | |
| | 4508 | | | | SUME PRIMITE DE LA UE/ALTI DONATORI IN CONTUL PLATILOR EFECTUATE SI PREFINANȚARI | 2.151.000 | 2.151.000 | 358.411 | | 358.411 | 358.411 | | |
| | 4508 | 17 | | | Mecanismul financiar SEE | 2.151.000 | 2.151.000 | 358.411 | | 358.411 | 358.411 | | |
| | | | | | Prefinanțare | 2.151.000 | 2.151.000 | 358.411 | | 358.411 | 358.411 | | |

[Handwritten signature]




CONTUL DE EXECUTIE AL FONDURILOR EXTERNE NERAMBURSABILE-CHELTUIELI

Pag. 1 - lei-

| Capi- tol | Sub- capi- tol | Pa- ra- gra- ful | Gru- pa / titlu | Ali- ne- at | Denumire indicator | Credite de angajament | Credite bugetare | | Angajamente legale bugetare | Angajamente legale | Plati efectuate | Angajamente legale de platit | Cheltuieli efective |
|--------------|----------------------|---------------------------|-----------------------|-------------------|--|--------------------------|------------------|------------|-----------------------------------|-----------------------|--------------------|------------------------------------|------------------------|
| | | | | | | | initiale | definitive | | | | | |
| | | | A | | B | 1 | 2 | 3 | 4 | 5 | 6 | 7=5-6 | 8 |
| 0 | | | | | MUNICIPIUL BUCURESTI | | 2.530.000 | 2.530.000 | 750.797 | 750.797 | 750.797 | | |
| 5008 | | | | | FONDURI EXTERNE NERAMBURSABILE | | 2.530.000 | 2.530.000 | 750.797 | 750.797 | 750.797 | | |
| 6808 | | | | | ASIGURARI SI ASISTENTA SOCIALA | | | | | | | | |
| | | | | | Asistenta sociala pentru familie si copii | | 2.530.000 | 2.530.000 | 750.797 | 750.797 | 750.797 | | |


Handwritten signature



DETALIEREA CHELTUIELILOR
- fonduri externe nerambursabile -

| Capi- tol | Sub- capi- tol | Pa- ra- graf | Gr- pa / Titlu | Al- ne- st | Denumire indicator | Credite de angajament | Credite bugetare | | Angajamente bugetare | Angajamente legale | Plati efectuate | Angajamente legale de platit | Cheltuieli efective |
|--------------|----------------------|--------------------|----------------------|------------------|---|--------------------------|------------------|------------|-------------------------|-----------------------|--------------------|------------------------------------|------------------------|
| | | | | | | | initiale | definitive | | | | | |
| A | | | | | B | 1 | 2 | 3 | 4 | 5 | 6 | 7=5-6 | 8 |
| 0 | | | | | MUNICIPIUL BUCURESTI | | | | | | | | |
| 5008 | | | | | FONDURI EXTERNE NERAMBURSABILE | | 2.530.000 | 2.530.000 | 750.797 | 750.797 | 750.797 | 750.797 | |
| 6808 | | | | | ASIGURARI SI ASISTENTA SOCIALA | | 2.530.000 | 2.530.000 | 750.797 | 750.797 | 750.797 | 750.797 | |
| | | | 01 | | CHELTUIELI CURENTE | | 2.530.000 | 2.530.000 | 750.797 | 750.797 | 750.797 | 750.797 | |
| | | | 56 | | TITLUL VIII PROIECTE CU FINANTARE DIN FONDURI EXTERNE NERAMBURSABILE (FEN) | | | | | | | | |
| | | | | | POSTADERARE | | 2.530.000 | 2.530.000 | 750.797 | 750.797 | 750.797 | 750.797 | |
| | | | 56 | 17 | Mecanismul Financiar SEE | | 2.530.000 | 2.530.000 | 750.797 | 750.797 | 750.797 | 750.797 | |
| | | | 56 | 17 | Finantarea Nationala | | 379.000 | 379.000 | 112.620 | 112.620 | 112.620 | 112.620 | |
| | | | 56 | 17 | Finantarea externa nerambursabila | | 2.151.000 | 2.151.000 | 638.177 | 638.177 | 638.177 | 638.177 | |

Conducatorul institutiei
financiar-contabil



Situatia unor indicatori referitori la protectia copilului
si a persoanelor cu handicap

pag.: 1

| COD | DENUMIRE | NUMAR |
|-------|--|-------|
| 0 | MUNICIPIUL BUCURESTI | |
| 08001 | Copii aflati in familii substitutive | 233 |
| 08003 | Centre de plasament | 35 |
| 08004 | Centre de primire a copilului in regim de urgenta | 14 |
| 08006 | Persoane cu handicap institutionalizate in unitati de protectie speciala a persoanelor cu handicap | 122 |
| 08007 | Asistenti personali pentru persoanele cu handicap | 609 |

Conducatorul institutiei

Conducatorul compartimentului
financiar- contabil

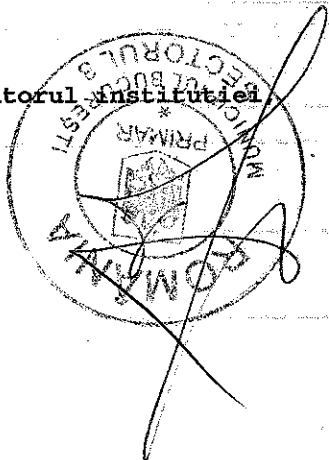


DISPONIBIL DIN MIJLOACE CU DESTINATIE SPECIALA

- lei -

| DENUMRE INDICATORI | COD | DISPONIBIL LA INCEPUTUL ANULUI | INCASARI | PLATI | DISPONIBIL LA SFARSITUL PERIOADEI |
|--|-------|--------------------------------------|-----------|-----------|---|
| MUNICIPIUL BUCURESTI | 0 | | | | |
| TOTAL (rd.02 la 15) | 05001 | 3.570.602 | 1.010.175 | 3.710.638 | 870.139 |
| - Sume primite ca donatii si sponsorizari (ct.5500101,ct.5500102/analitice distincte) | 05002 | 3.956 | | | 3.956 |
| - Garantii materiale retinute gestionarilor conform Legii nr.22/1969 (ct.5500101,ct.5500102/analitice distincte) | 05003 | 174.311 | 17.969 | 64.097 | 128.183 |
| - Alte disponibilitati cu destinatie speciala (ct.5500101,ct.5500102/analitice distincte) | 05011 | 3.392.335 | | 3.232.812 | 159.523 |
| Disponibil al institutiilor publice finantate integral de la bugetul local, din sume indisponibilizate pe baza de titluri executorii(ct.550/analitic distinct) | 05015 | | 992.206 | 413.729 | 578.477 |

Conducatorul institutiei



Conducatorul compartimentului
financiar-contabil




Situatia platilor efectuate si a sumelor declarate pentru cota-parte aferenta cheltuielilor finantate din FEN postaderare

Pag: 1 - lei -

| Cod indicator | Denumirea programului cu finantare UE | Plati efectuate de la titlul 56 si 58 | din care: | | Sume in curs de solictare la rambursare aferente cheltuielilor efectuate in anul curent | Sume solictate la rambursare aferente cheltuielilor efectuate in anul curent de autorizare | Sume rambursate aferente cheltuielilor efectuate in anul curent | Sume neautorizate de management aferente cheltuielilor efectuate in anul curent | Prifinantare dedusa din sumele solictate la rambursare aferente cheltuielilor efectuate in anul curent | Sume rezultate din nereguli aferente cheltuielilor efectuate in anul curent si ani precedenti | din care: | |
|---------------|---|---------------------------------------|---|--------|---|--|---|---|--|---|-----------|----|
| | | | Plati efectuate pentru cota-parte FEN (alinent02) | 02 | | | | | | | 03 | 04 |
| 0 | A | 01 | | | | | | | | | | |
| | MUNICIPIUL BUCURESTI | | | | | | | | | | | |
| 10002 | Programa din Fondul Social European (FSE) (5602) | 51539 | 34329 | 34329 | | | | | | | | |
| 10016 | Alte facilitati si instrumente postaderare (9616) | 39.141 | 27389 | 27389 | | | | | | | | |
| 10040 | Total (cod01 la 39.3) | 90680 | 62.718 | 62.718 | | | | | | | | |

Conducatorul compartimentului financiar- contabil

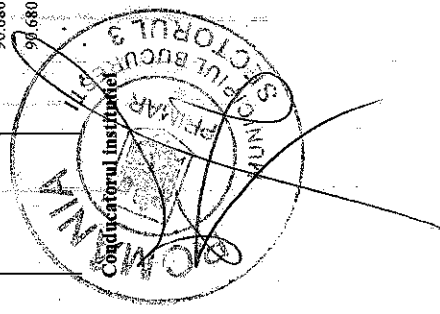


Situatia platilor efectuate

din fonduri externe nerambursabile (FDN) postaderare (titlul 56 si titlul 58) la data de

Pag.:

| Denumirea sursei de finantare | Buget de stat (s 01-stat) | Buget local (s 02-local) | Bugetul asigurarilor sociale de stat (s 03-bass) | Bugetul asigurarilor pentru somaj (s 04-somaj) | Bugetul fondului national unic de asigurari sociale de sanatate (s05-sanatate) | Bugetul institutiilor publice si activitatilor finantate integral sau partial din venituri proprii (s10-local) | Bugetul fondurilor externe nerambursabile (s08-stat+asigurari+local) | Bugetul creditelor externe (s06-stat+local) | Bugetul creditelor interne (s07-stat+local) | Bugetul institutiilor publice si activitatilor finantate integral sau partial din venituri proprii (s20-stat+asigurari+autonome) |
|--|---------------------------|--------------------------|--|--|--|--|--|---|---|--|
| | 01 | 02 | 03 | 04 | 05 | 06 | 07 | 08 | 09 | 10 |
| A | | | | | | | | | | |
| MUNICIPIUL BUCURESTI | | | | | | | | | | |
| Total plati (titlul VIII cod56+ titlul X cod58) (rd.2+rd.11) | | 90.680 | | | | | 750.797 | | 166.759.055 | |
| Total plati (titlul VIII cod56) | | 90.680 | | | | | 750.797 | | 166.759.055 | |
| Cheltuieli de personal (titlul I) | | 90.680 | | | | | 750.797 | | 166.759.055 | |
| Active nefinanciare (titlul XIII) | | | | | | | | | | |



Conducatorul compartimentului financiar-contabil



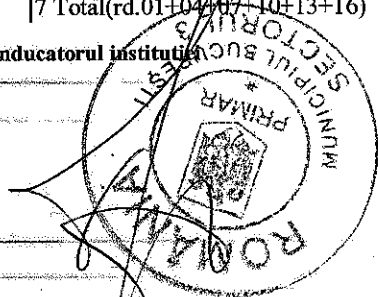
Situatia platilor efectuate din buget si nejustificate prin bunuri, lucrari,
servicii la finele perioadei

Anexa 29

pag.: 1 - lei -

| COD | DENUMIREA SI SIMBOLUL CONTURILOR | SOLD LA INCEPUTUL ANULUI | SOLD LA SFARSITUL PERIOADEI |
|-------|--|--------------------------------|-----------------------------------|
| 0 | MUNICIPIUL BUCURESTI | | |
| 31001 | 1 Avansuri acordate furnizorilor(ct.2320000+2340000+ 4090101+4090102)-Total(rd.02+03) | 2.166 | |
| 31002 | -din finantare bugetara(ct.7700000) | 2.166 | |
| 31017 | 7 Total(rd.01+04+07+10+13+16) | 2.166 | |

Conducatorul institutiei



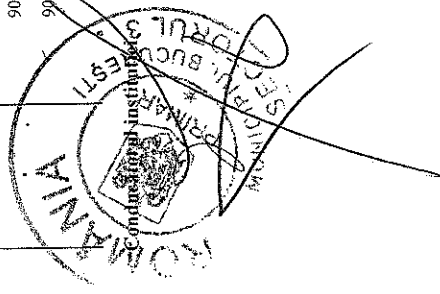
Conducatorul compartimentului
financiar-contabil




Situatia platilor efectuate
din fonduri externe nerambursabile (FEN) postaderare (titlul 56 si titlul 58) la data de

Pag: 10

| Denumirea sursei de finantare | 01 Buget de stat (s 01-stat) | 02 Buget local (s 02-local) | 03 Bugetul asigurarilor sociale de stat (s 03-bass) | 04 Bugetul asigurarilor pentru somaj (s 04-somaj) | 05 Bugetul fondului national unic de asigurari sociale de sanatate (s05-sanatate) | 06 Bugetul institutiilor publice si activitatilor finantate integral sau partial din venituri proprii (s10-local) | 07 Bugetul fondurilor externe nerambursabile (s08-stat+asigurari+local) | 08 Bugetul creditelor externe (s06-stat+local) | 09 Bugetul creditelor interne (s07-stat+local) | 10 Bugetul institutiilor publice si activitatilor finantate integral sau partial din venituri proprii (s20-stat+asigurari+autonome) |
|--|---------------------------------|--------------------------------|--|--|--|--|--|---|---|--|
| A | | | | | | | | | | |
| MUNICIPIUL BUCURESTI | | | | | | | | | | |
| Total plati (titlul VIII cod56+ titlul X cod58) (rd.2+rd.11) | | 90.680 | | | | | 750.797 | | 166.759.055 | |
| Total plati (titlul VIII cod56) | | 90.680 | | | | | 750.797 | | 166.759.055 | |
| Cheltuieli de personal (titlul I) | | 90.680 | | | | | 750.797 | | 166.759.055 | |
| Active nefinanciare (titlul XIII) | | | | | | | | | | |



Conducatorul compartimentului financiar-contabil



VENITURILE SI CHELTUIELILE BUGETELOR
LOCALE PE UNITATI ADMINISTRATIV TERITORIALE

31.12.2016

- lei -

| Denumire Indicatori | Cod Indicator | Nr. rand | Prevederi Anuale | Realizat |
|--|---------------|----------|------------------|-------------|
| A | B | C | 1 | 2 |
| I. COMUNE | 000102 | 24001 | | |
| VENITURI TOTAL | 000102 | 24001 | 1.051.733.050 | 860.359.901 |
| Venituri proprii | 4990 | 24002 | 587.906.380 | 527.103.883 |
| 1. Venituri curente, din care: | 000202 | 24003 | 797.396.420 | 727.771.122 |
| a) Cote si sume defalcate din impozitul pe venit | 0402 | 24004 | | |
| pe venit | 0402 | 24004 | 381.359.910 | 314.248.983 |
| -cote defalcate din impozitul pe venit | 040201 | 24005 | 209.670.000 | 199.224.185 |
| -sume alocate din cotele defalcate din impozitul pe venit pentru echilibrarea bugetelor locale | 040204 | 24006 | | |
| | 040204 | 24006 | 171.689.910 | 115.024.798 |
| b) Sume defalcate din taxa pe valoarea adaugata | 1102 | 24007 | | |
| adaugata | 1102 | 24007 | 210.325.000 | 201.502.198 |
| -sume defalcate din taxa pe valoarea adaugata pentru finantarea cheltuielilor descentralizate la nivelul comunelor, oraselor, municipiilor si sectoarelor Municipiului Bucuresti | 110202 | 24009 | | |
| | 110202 | 24009 | | |
| | 110202 | 24009 | 202.343.000 | 195.267.309 |
| -Sume defalcate din taxa pe valoarea adaugata pentru finantarea invatamantului particular sau confesional acreditat | 110209 | 240131 | | |
| | 110209 | 240131 | 7.982.000 | 6.234.889 |
| 2. Venituri din capital | 390002 | 24017 | 834.960 | 834.959 |
| 4. Subventii de la alte nivele ale administratiei publice | 420002 | 24022 | | |
| -administratiei publice | 420002 | 24022 | 89.586.250 | 60.130.199 |
| -subventii de la bugetul de stat | 4202 | 24023 | 89.514.010 | 60.060.151 |
| -subventii de la alte administratii | 4302 | 24024 | 72.240 | 70.048 |
| 5. Sume primite de la UE/alti donatori in contul platilor efectuate si prefinantari | 4502 | 240241 | | |
| | 4502 | 240241 | 163.915.420 | 71.623.621 |
| CHELTUIELI TOTAL | 5002 | 24025 | 1.053.733.050 | 804.408.244 |
| Excedent | 9802 | 24026 | -2.000.000 | 55.951.657 |
| CORELATII | 000102 | 24112 | | |
| VENITURI TOTAL | 000102 | 24112 | 1.051.733.050 | 860.359.901 |
| Venituri proprii | 4990 | 24113 | 587.906.380 | 527.103.883 |
| 1. Venituri curente, din care: | 000202 | 24114 | 797.396.420 | 727.771.122 |
| a) Cote si sume defalcate din impozitul pe venit | 0402 | 24115 | | |
| pe venit | 0402 | 24115 | 381.359.910 | 314.248.983 |
| -cote defalcate din impozitul pe venit | 040201 | 24116 | 209.670.000 | 199.224.185 |
| -sume alocate din cotele defalcate din impozitul pe venit pentru echilibrarea bugetelor locale | 040204 | 24117 | | |
| | 040204 | 24117 | 171.689.910 | 115.024.798 |
| b) Sume defalcate din taxa pe valoarea adaugata | 1102 | 24118 | | |
| adaugata | 1102 | 24118 | 210.325.000 | 201.502.198 |
| -sume defalcate din taxa pe valoarea | 110202 | 24120 | | |



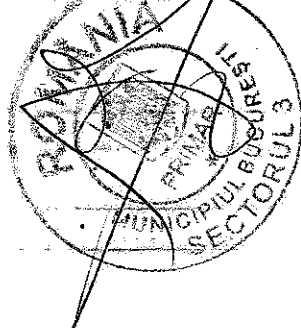
**VENITURILE SI CHELTUIELILE BUGETELOR
LOCALE PE UNITATI ADMINISTRATIV TERITORIALE**

31.12.2016

- lei -

| Denumire Indicatori | Cod Indicator | Nr. rand | Prevederi Anuale | Realizat |
|---|---------------|----------|------------------|-------------|
| A | B | C | 1 | 2 |
| adaugata pentru finantarea cheltuielilor descentralizate la nivelul comunelor, oraselor, municipiilor si sectoarelor Municipiului Bucuresti | 110202 | 24120 | | |
| | 110202 | 24120 | | |
| | 110202 | 24120 | | |
| | 110202 | 24120 | 202.343.000 | 195.267.309 |
| -Sume defalcate din taxa pe valoarea adaugata pentru finantarea invatamantului particular sau confesional acreditat | 110209 | 241241 | | |
| | 110209 | 241241 | 7.982.000 | 6.234.889 |
| 2. Venituri din capital | 390002 | 24128 | 834.960 | 834.959 |
| 4. Subventii de la alte nivele ale administratiei publice | 420002 | 24133 | | |
| | 420002 | 24133 | 89.586.250 | 60.130.199 |
| -subventii de la bugetul de stat | 4202 | 24134 | 89.514.010 | 60.060.151 |
| -subventii de la alte administratii | 4302 | 24135 | 72.240 | 70.048 |
| 5.Sume primite de la UE/alti donatori in contul platilor efectuate si prefinantari | 4502 | 241351 | | |
| | 4502 | 241351 | 163.915.420 | 71.623.621 |
| CHELTUIELI TOTAL | 5002 | 24136 | 1.053.733.050 | 804.408.244 |
| Excedent | 9802 | 24137 | -2.000.000 | 55.951.657 |

Conducatorul institutiei



Conducatorul compartimentului
financiar- contabil

