

## **MUNICIPIUL BUCUREȘTI CONSILIUL LOCAL SECTOR 3**

### **HOTĂRÂRE**

**privind aprobarea contului anual de încheiere a exercițiului bugetar și a situațiilor financiare pe anul 2017**

**Consiliul Local al Sectorului 3 al Municipiului București,**  
*ales în condițiile stabilite de Legea nr. 115/2015 pentru alegerea autorităților administrației publice locale, pentru modificarea Legii administrației publice locale nr. 215/2001, precum și pentru modificarea și completarea Legii nr. 393/2004 privind Statutul aleșilor locali,*  
**întrunit în ședință ordinară, azi 30.05.2018**

#### **Având în vedere:**

- Expunerea de motive nr. 95654/CP/23.05.2018 a Primarului Sectorului 3;
- Raportul de specialitate nr.93972/22.05.2018 al Direcției Economice;
- HCGMB nr. 30/06.02.2003 privind aprobarea exercitării de către Consiliile Locale ale Sectoarelor 1-6 a atribuțiilor privind aprobarea bugetului local, a împrumuturilor, virărilor de credite și modului de utilizare a rezervei bugetare și privind aprobarea contului de încheiere a exercițiului bugetar;
- Adresa nr.93975/22.05.2018 a Direcției Economice ;

#### **În conformitate cu prevederile:**

- Art. 57 alin. (1), (2) și (4) din Legea nr. 273/2006 privind finanțele publice locale cu modificările și completările ulterioare;
- Legea contabilității nr.82/1991 republicată<sup>4</sup>, cu modificările și completările ulterioare;

#### **Luând în considerare:**

- Raportul Comisiei de studii, prognoze economico-sociale, buget, finanțe;


În temeiul prevederilor art. art.45 alin.(2) lit a), art.81 alin.(2) lit. d) din Legea administrației publice locale nr. 215/2001, republicată, cu modificările și completările ulterioare,

### **HOTĂRĂȘTE :**

**Art.1.** Se aprobă contul anual de încheiere a exercițiului bugetar și situațiile financiare centralizate ale Sectorului 3 pe anul 2017 conform anexei, care face parte integrantă din prezenta hotărâre.

**Art.2.** Primarul Sectorului 3 prin Direcția Economică va duce la îndeplinire prevederile prezentei hotărâri.

**PREȘEDINTE DE ȘEDINȚĂ  
VOICU ALIN IONUT**



**CONTRASEMNEAZĂ  
SECRETAR  
MARIUS MIHĂIȚĂ**

**NR. 225  
DIN 30.05.2018**



Calăa Dudașți nr. 191, sector 3,  
031084 București  
www.primarie3.ro

telefon (004 021) 318 03 23 - 28  
fax (004 021) 318 03 04  
e-mail cabinetprimar@primarie3.ro

SECTOR 3

CABINET PRIMAR

Nr. 95694

Data 23.05.2018

**EXPUNERE DE MOTIVE**

**la proiectul de hotărâre privind aprobarea contului de încheiere a exercițiului bugetar și a situațiilor financiare pe anul 2017**

În conformitate cu prevederile *art. 57, alin. 1) ,2) și 4) din Legea nr. 273/2006* privind finanțele publice locale, cu modificările și completările ulterioare, potrivit cărora, până la 31 mai a anului următor, ordonatorul principal de credite are obligația sa întocmescă și prezinte spre aprobare autorităților deliberative, contul anual de execuție a bugetelor prevazute la art. 1 alin 2) din lege, pentru anul expirat.

Astfel cum rezulta din raportul de specialitate al Direcției Economice, contul de încheiere a exercițiului bugetar pe anul 2017 a fost întocmit, conform prevederilor legale, in urmatoarea structura:


a) la venituri:

- prevederi bugetare inițiale;
- prevederi bugetare definitive;
- încasări realizate;

b) la cheltuieli:

- credite bugetare inițiale;
- credite bugetare definitive;
- plăți efectuate.

Având în vedere cele menționate anterior, precum și Raportul de specialitate nr. 93972/22.05.2018 al Direcției Economice, am inițiat proiectul de hotărâre privind aprobarea contului de încheiere a exercițiului bugetar și a situațiilor financiare pe anul 2017, pe care îl supun dezbaterii și aprobării Consiliului Local Sector 3.





Str. Parfumului 2-4, sector 3,  
030842 București  
www.primarie3.ro

telefon (004 021) 318 03 23 - 29  
fax (004 021) 318 03 04  
e-mail economic@primarie3.ro

*NK 93972/22.05.2017.*

## RAPORT

### privind aprobarea contului de incheiere a exercitiului bugetar si a situatiilor financiare pe anul 2017

Legea privind finantele publice locale nr. 273/2006, actualizata, prevede la art. 57, ordonatorii principali credite intocmesc si prezinta spre aprobare consiliilor locale, pana la data de 31 mai a anului urmator, conturile anuale de executie a bugetelor prevazute la art. 1. alin. (2) in structura urmatoare:

#### a) la venituri:

1. prevederi bugetare aprobate initial
2. prevederi bugetare definitive
3. incasari realizate

#### b) la cheltuieli:

1. credite aprobate initial
2. credite definitive
3. plati efectuate

Prevederile bugetare definitive ale *veniturilor Bugetului local al Consiliului Local Sector 3*, pe anul 2017, conform H.C.L.S. 3 nr.650/19.12.2017, au fost de **1.132.915,11 mii lei**.



Din analiza datelor, in conformitate cu ORDIN Nr. 3244/2017 din 19 decembrie 2017 prin care s-au aprobat Normele metodologice privind incheierea exercitiului bugetar al anului 2017, rezulta o realizare a veniturilor in proportie de 83,76 % fata de prevederile finale, din care pe cele doua sectiuni:

mii lei

	DENUMIRE VENITURI	Buget initial	Buget final	Incasari	% fata de Bug.final
	<b>VENITURILE SECTIUNII DE FUNCTIONARE</b>	<b>714 320.60</b>	<b>778 207.28</b>	<b>705 628.18</b>	<b>90.67</b>
I	VENITURI CURENTE, din care:	678 182.60	739 564.78	667 192.79	90.21
	TAXE SI IMPOZITE LOCALE	208 000.00	245 000.00	252 947.20	103.24
	SUME DEFALCATE DIN TVA-11.02	241 017.00	251 078.50	246 423.65	98.15
	COTE si SUME defalcate din impozitul pe venit 04.02	415 220.00	415 220.00	331 761.73	79.90
II	SUBVENTII de la bug. de stat - curente, din care - 42.02.	36 138.00	38 642.50	38 435.39	99.46
III	VARSAMINTE DIN SECTIUNEA FUNCTIONARE PENTRU SECTIUNEA DE DEZVOLTARE	-186 054.40	-171 733.72	-163 939.79	95.46
	<b>VENITURILE SECTIUNII DE DEZVOLTARE</b>	<b>187 082.40</b>	<b>354 707.83</b>	<b>243 318.56</b>	<b>68.60</b>
I	VARSAMINTE DIN SECTIUNEA FUNCTION 37.02.04	186 054.40	171 733.72	163 939.79	95.46
		0.00	0.00	55 528.70	
II	SUME REZULT DIN VALORIFIC UNOR BUNURI (CH. DE CAPITAL)	0.00	315.02	6 799.94	2 158.57
III	SUBVENTII de la bug. de stat – capital, din care - 42.02.	0.00	70 613.00	11 398.71	16.14
IV	SUME FEN postaderare in contul platilor efectuate - 45.02	1 028.00	246.00	10.86	4.41
V	SUMEdela UE-cadru financiar 2014-2020 - 48.02	0.00	111 800.09	5 640.56	5.05
	<b>TOTAL VENITURI bug. Local</b>	<b>901 403.00</b>	<b>1 132 915.11</b>	<b>948 946.74</b>	<b>83.76</b>

Conform Ordinul MAI/MFP nr. 2651/244/2010 pentru aprobarea metodologiilor de aplicare a prevederilor art. 14 alin. (7), ale art. 57 alin. (21) și ale art. 761 alin. (1) lit. e) din Legea nr. 273/2006 privind finanțele publice locale indicatorii de sinteza privind realizarea veniturilor pentru anul 2017, se prezinta dupa cum urmeaza:



Indicatori de sinteza	Veniturile formula de calcul	Sume - mii lei -	Procent de realizare%
0	1	2	3
Gradul de realizare al veniturilor	Venituri totale incasate	948 946.74	83.76%
	Venituri totale programate	1 132 915.11	
Gradul de realizare al veniturilor proprii	Venituri proprii incasate	647 037.57	97.96%
	Venituri proprii programate	660 535.02	

**Cheltuielile bugetului local** au fost realizate in proportie de 79,66 %  
fata de bugetul final aprobat, astfel :

mii lei

Denumire indicator	Buget initial	Buget final	Plati	%
<b><i>Sectiunea de functionare - Total, din care</i></b>	<b>714 820.60</b>	<b>778 274.28</b>	<b>704 762.94</b>	<b>90.55</b>
Cheltuieli de personal -10	253 176.00	285 960.04	279 780.27	97.84
Bunuri si servicii - 20	256 416.53	309 423.59	248 360.93	80.27
Dobanzi – 30	24 820.40	31 139.40	31 111.82	99.91
Fond de rezerva - 50	500.00	500.00	0.00	0.00
Transferuri - 51	28 757.00	3 382.00	3 254.60	96.23
Alte transferuri - 55	11 586.00	11 586.50	11 535.76	99.56
Asistenta Sociala - 57	82 306.10	81 109.95	79 572.18	98.10
Alte cheltuieli - 59	15 697.57	21 676.52	17 991.51	83.00
Rambursari de credite - 81	41 561.00	37 990.00	37 768.79	99.42
Plati efect. in anii preced. si recup. in anul curent - 85	0.00	-4 493.72	-4 612.92	102.65
<b><i>Sectiunea de dezvoltare - Total, din care :</i></b>	<b>243 582.40</b>	<b>411 640.83</b>	<b>243 162.53</b>	<b>59.07</b>
Proiecte cu fin. din fd. Externe - 56	1 504.35	456.35	102.48	22.46
Proiecte cu fin. din fd. Externe - 58	0.00	171.63	158.95	92.61
Cheltuieli de capital - 70	219 763.05	386 527.81	218 423.29	56.51
Rambursari de credite - 81	22 315.00	24 833.00	24 825.78	99.97
Plati efect. in anii preced. si recup. in anul curent-85	0.00	-347.96	-347.97	100.00
<b>TOTAL</b>	<b>958 403.00</b>	<b>1 189 915.11</b>	<b>947 925.47</b>	<b>79.66</b>



Principalele nerealizari provin preponderent din :

- neincasarea sumelor si cotelor defalcate din impozitul pe venit, conform estimarilor primite;
- prelungirea proiectelor cu finantare din fonduri externe nerambursabile in anul 2018, ceea ce duce si la incasarea subventiilor de la bugetul de stat si a sumelor de la Uniunea Europeana in acest an;
- aparitia unor situatii imprevizibile la realizarea unor obiective de investitii.

Executia bugetara a fost efectuata conform ORDIN Nr. 3244/2017 din 19 decembrie 2017 prin care s-au aprobat Normele metodologice privind incheierea exercitiului bugetar al anului 2017.

La Cap. V - „, Incheierea executiei bugetelor locale si operatiuni specifice unitatilor administrativ teritoriale” se specifica si modul de restituire la bugetul de stat a sumelor defalcate din taxa pe valoarea adăugată pentru finanțarea cheltuielilor descentralizate la nivelul municipiului București și al sectoarelor acestuia, încasate în bugetele locale, în anul 2017, peste nivelul plăților de casă efectuate, potrivit legii - art.5.5(1) din norme.

Astfel, la sfarsitul anului bugetar, la nivelul Consiliului Local Sector 3 au fost virate la bugetul de stat sume defalcate din T.V.A. pentru finantarea cheltuielilor descentralizate la nivelul comunelor, oraselor, municipiilor sectoarelor si Mun. Bucuresti in valoare de 3.799.257,96 lei ( pe destinatii conform art.4(1), lit.b si art.5(3) din Legea bugetului de stat nr.6/2017 in principal salarii personal invatamant, lapte si corn).

La art.5.13 din normele metodologice - Stabilirea rezultatului execuției bugetului local, se specifica: „Dupa efectuarea operatiunilor de regularizare,....,



autoritatile administratiei publice locale impreuna cu unitatile trezoreriei statului, vor stabili rezultatul executiei bugetelor locale la finele anului, pe sectiuni ”.

In aceasta situatie, conform Capitolul V - art. 5.13.3, pct. b) din norme metodologice după efectuarea operațiunilor de regularizare „in situatia in care sectiunea de functionare și/sau sectiunea de dezvoltare înregistrează deficit, consiliile locale, județene si Consiliul General al Municipiului București, după caz, au obligația conform art.58 (1<sup>4</sup>) din legea 273/2006 acoperirea definitiva din excedentul bugetului local a deficitului secțiunii de functionare si/sau dezvoltare, în baza dispoziției ordonatorului principal de credite, pana la data de 09 ianuarie 2018, inclusiv”.

La finele anului 2017 disponibilul acestui cont a fost de **4.148.437,29 lei**, astfel :

• Sold initial	2017	58.655.865,56 lei
• Utilizat	2017	55.528.704,75 lei
• Neutilizat	2017	3.127.160,81 lei
• Excedent sectiunea functionare	2017	912.828,61 lei
• <u>Deficit sectiunea dezvoltare</u>	2017	<u>- 55.420.256,88 lei</u>
• <b>Sold final</b>	<b>2017</b>	<b>4.148.437,29 lei</b>

Avand in vedere ORDIN Nr. 1177/26.01.2018 pentru aprobarea normelor metodologice privind întocmirea și depunerea situațiilor financiare ale institutiilor publice la 31 decembrie 2017 „autoritatile publice, ministerele si celelalte organe de specialitate ale administrației publice centrale și locale, instituțiile publice autonome și instituțiile publice subordonate”, au obligația, potrivit Legii contabilității nr. 82/1991, republicată, să întocmească situații financiare trimestriale și anuale.



Prevederile bugetare ale *Bugetului institutiilor publice finantate din venituri proprii si subventii din bugetul local* a fost executat astfel:

mii lei

DENUMIRE VENITURI	Buget initial	Buget final	Incasari	% fata de Bug.final
<b>Total, din care :</b>	<b>49 052.50</b>	<b>24 168.82</b>	<b>15 665.48</b>	<b>64.82</b>
<i>sectiunea de functionare</i>	49 052.00	24 101.82	15 617.89	64.80
<i>sectiunea de dezvoltare</i>	0.50	67.00	47.59	71.03

Iar la cheltuieli, astfel:

mii lei

Denumire indicator	Buget initial	Buget final	Plati	%
<b>Total, din care :</b>	<b>52 193.00</b>	<b>26 872.66</b>	<b>15 364.90</b>	<b>57.18</b>
<i>sectiunea de functionare</i>	51 693.00	26 805.66	15 317.31	57.14
<i>sectiunea de dezvoltare</i>	500.00	67.00	47.59	71.03
<b>Cap.54 –Alte servicii publice generale</b>	<b>3 206.00</b>	<b>3 772.00</b>	<b>3 637.74</b>	<b>96.44</b>
<i>Sectiunea de functionare</i>	3 139.00	3 705.00	3 590.15	96.90
<i>Sectiunea de dezvoltare</i>	67.00	67.00	47.59	71.03
<b>Cap.61 -Ordine publica si siguranta nationala</b>	<b>22 901.00</b>	<b>0.00</b>	<b>0.00</b>	
<i>Sectiunea de functionare</i>	22 468.00	0.00	0.00	
<i>Sectiunea de dezvoltare</i>	433.00	0.00	0.00	
<b>Cap.65 - Invatamant</b>	<b>21 846.00</b>	<b>21 890.66</b>	<b>10 866.17</b>	<b>49.64</b>
<i>Sectiunea de functionare</i>	21 846.00	21 890.66	10 866.17	49.64
<i>Sectiunea de dezvoltare</i>	0.00	0.00	0.00	





<i>Cap.67 –Cultura, recreere si religie</i>	<b>3 030.00</b>	<b>0.00</b>	<b>0.00</b>	
<i>Sectiunea de functionare</i>	3 030.00	0.00	0.00	
<i>Sectiunea de dezvoltare</i>	0.00	0.00	0.00	
<i>Cap.68 –Asigurari si asistenta sociala</i>	<b>1 210.00</b>	<b>1 210.00</b>	<b>860.99</b>	<b>71.16</b>
<i>Sectiunea de functionare</i>	1 210.00	1 210.00	860.99	71.16
<i>Sectiunea de dezvoltare</i>	0.00	0.00	0.00	

Prevederile bugetare ale *Bugetului creditelor interne a* fost realizat astfel:

mii lei

Denumire indicator	Buget initial	Buget final	Plati	%
<b>Total</b>	<b>53 321.78</b>	<b>422 786.29</b>	<b>241 163.90</b>	<b>57.04</b>
din care : <i>sectiunea de dezvoltare</i>	53 321.78	422 786.29	241 163.90	57.04

Prevederile bugetare ale *Bugetului fondurilor externe nerambursabile, la venituri, au* fost realizat astfel:

mii lei

Denumire indicator	Buget initial	Buget final	Incasari	%
<b>Total</b>	<b>1 780.00</b>	<b>1 780.00</b>	<b>688.08</b>	<b>38.66</b>
din care : <i>sectiunea de dezvoltare</i>	1 780.00	1 780.00	688.08	38.66

Iar la cheltuieli, astfel:



mii lei

Denumire indicator	Buget initial	Buget final	Plati	%
<b>Total</b>	1 780.00	1 780.00	924.44	51.93
din care : <i>sectiunea de dezvoltare</i>	1 780.00	1 780.00	924.44	51.93

Situațiile financiare întocmite la 31.12.2017 ( conform anexei ) cuprind:

- a. bilanțul;
- b. contul de rezultat patrimonial;
- c. situația fluxurilor de trezorerie;
- d. situația modificărilor în structura activelor/capitalurilor;
- e. anexe la situațiile financiare, care includ politici contabile și note explicative;
- f. contul de execuție bugetară.

#### • BILANȚ

Bilanțul este documentul contabil de sinteză prin care se prezintă elementele de active, datorii și capitaluri proprii ale instituției publice la sfârșitul perioadei de raportare, precum și în alte situații prevăzute de lege. Prin diferența dintre total active și total datorii se determină indicatorul active nete, care trebuie să fie egal cu capitalurile proprii.

Bilanțul s-a întocmit pe baza ultimei balanțe de verificare a conturilor sintetice, puse de acord cu balanța conturilor analitice, încheiata după înregistrarea tuturor documentelor în care au fost consemnate operațiunile economico - financiare aferente perioadei raportate.



- **CONTUL DE REZULTAT PATRIMONIAL**

Contul de rezultat patrimonial prezintă situația veniturilor, finanțării și cheltuielilor din cursul exercițiului curent.

Veniturile și finanțările sunt prezentate pe feluri de venituri după natura sau sursa lor, indiferent dacă au fost încasate sau nu.

Cheltuielile sunt prezentate pe feluri de cheltuieli, după natura sau destinația lor, indiferent dacă au fost plătite sau nu.

În Contul de rezultat patrimonial sunt prezentate și cheltuielile calculate (ex.cheltuieli cu amortizările) care nu implică o plată a acestora. Rezultatul patrimonial este un rezultat economic care exprimă performanța financiară a instituției publice, respectiv excedent sau deficit patrimonial. Acest rezultat se determină pe fiecare sursă de finanțare în parte : buget local, fonduri externe nerambursabile, venituri proprii și subvenții, bugetul creditelor.

Formularul prezintă totalitatea veniturilor realizate și a finanțării, precum și a cheltuielilor efectuate grupate pe activități, astfel : operaționale, financiare și extraordinare.

Datele s-au preluat din soldurile conturilor de venituri și finanțări și din soldurile conturilor de cheltuieli, cumulate de la începutul anului, înainte de închidere.

- **SITUAȚIA FLUXURILOR DE TREZORERIE**

Situația Fluxurilor de trezorerie prezintă existența și mișcările de numerar aflate în conturile de disponibilități din trezoreria statului, bănci comerciale și casieria instituțiilor publice prezentate în următoarea structură:

- Fluxuri de trezorerie din activitatea operațională, prezintă mișcările de numerar ( încasări și plăți ) rezultate din activitatea curentă. Fluxurile de



trezorerie din activitatea operațională se corelează cu codurile din clasificarea

bugetară a veniturilor și cheltuielilor, altele decât cele menționate pentru

activitatea de investiții și activitatea de finanțare.

- Fluxuri de trezorerie din activitatea de investiții, prezintă mișcările de numerar ( încasări și plăți ) rezultate din achizițiile ori vânzările de active fixe.
- Fluxuri de trezorerie din activitatea de finanțare, prezintă mișcările de numerar ( încasări și plăți ) rezultate din împrumuturi primite, rambursate, acordate sau alte surse financiare.

Formularul s-a întocmit distinct pentru conturile de disponibil deschise în Trezoreria statului și pentru contul „ Casa în lei ” (cod 03). Formularul se completează cu informațiile privind încasările și plăți efectuate, preluate din rulajele fiecărui cont de numerar.

- **CONTURILE DE EXECUȚIE BUGETARĂ**

Conturile de execuție bugetară prezintă toate operațiunile efectuate în exercițiul financiar curent, respectiv încasările realizate și plățile efectuate, în structura în care a fost aprobat bugetul, precum și alte informații necesare unei bune administrări a bugetului astfel :

a) informații privind veniturile:

- prevederi bugetare inițiale, prevederi bugetare trimestriale/definitive
- drepturi constatate, total, din care:
- ani precedenți



- anul curent
- încasări realizate
- stingeri pe alte căi decât încasări
- drepturi constatate de încasat

b) informații privind cheltuielile:

- credite bugetare inițiale, credite bugetare trimestriale/definitive
- angajamente bugetare
- angajamente legale
- plăți efectuate
- angajamente legale de plătit
- cheltuieli efective (costuri, consumuri sau utilizări de resurse).

c) informații privind rezultatul execuției bugetare ( încasări realizate minus plăți efectuate).

Conturile de execuție bugetară s-au întocmit pe baza datelor preluate din rulajele debitoare și creditoare ale conturilor de finanțare bugetară și de disponibil, care corespund cu cele din conturile deschise în trezorerie sau la bănci, după caz.

- „Contul de execuție al bugetului local” - Cheltuieli ;
- „Contul de execuție al bugetului local ”- Venituri;
- „Contul de execuție al bugetului instituțiilor publice finanțate din venituri proprii și subvenții” (de subordonare locală) – Venituri -;
- „Contul de execuție al bugetului creditelor interne – Cheltuieli ”;
- „Contul de încheiere al Fondurilor externe nerambursabile”



- Situația modificărilor în structura activelor nete /capitaluri ;
- Situația activelor fixe amortizabile - ;
- Situația activelor fixe neamortizabile - ;
- Situația activelor și datoriilor instituțiilor publice din administrația locală, etc.

Fata de cele prezentate, avand in vedere ca executia bugetului sectorului 3 a fost facuta cu incadrarea in bugetul aprobat, va supunem spre aprobare contul anual de incheiere a exercitiului bugetar si a situatiilor financiare pe anul 2017.

**Director executiv,**

**Octavian Ghetu**

**Director Executiv Adjunct,**

**Olga Cojocaru**

**Sef Serviciu Contabilitate**

**Parvu Razvan**

**Sef Serv. Executie Bugetara,**

**Lenuta Alunaru**



DECLARAȚIE

In conformitate cu prevederile art. 30 din Legea contabilitatii nr. 82/ 1991, cu modificarile si completarile ulterioare, ne asumam raspunderea pentru intocmirea situatiilor financiare la 31.12.2017 – activitatea proprie si confirmam ca :

- Politicele contabile utilizate la intocmirea situatiilor financiare sunt in conformitate cu reglementarile contabile aplicabile;
- Situatiile financiare ofera o imagine fidela a pozitiei financiare, performantei financiare si a celorlalte informatii referitoare la activitate desfasurata;
- Persoana juridica isi desfasoara activitatea in conditiile de continuitate.

Mentionam ca situatiile financiare ale institutiilor publice subordonate sunt insotite de aceasta declaratie.

p.ORDONATOR PRINCIPAL DE CREDITE

ROBERT SORIN NEGOITA

DIRECTOR ECONOMIC,

OCTAVIAN GHETU

SEF SERVICIU CONTABILITATE,  
RAZVAN PARVU



Nota explicativa

Avand in vedere normele metodologice privind intocmirea si depunerea situatiilor financiare ale institutiilor publice la 31.12.2017, mentionam ca nu sunt inregistrate sume in contul in afara bilantului 8082 " Datorii contigente ".

DIRECTOR ECONOMIC,

OCTAVIAN GHETU

SEF SERVICIU CONTABILITATE,

RAZVAN PARVU





Calea Dudești nr. 191, sector 3,  
031084 București  
www.primarie3.ro

telefon (004 021) 318 03 23 - 28  
fax (004 021) 318 03 04  
e-mail economic@primarie3.ro

nr. **93975** din **22.05.2018**

**Catre,**  
**CABINET PRIMAR**

Avand in vedere art. 57 alin.(1), (2) si (4) din Legea nr. 273/2006 privind finanțele publice locale cu modificările și completările ulterioare, va transmitem alaturat proiectul de HOTĂRÂRE privind aprobarea contului anual de încheiere a exercitiului bugetar si a situațiilor financiare pe anul 2017, in vederea supunerii spre aprobare a Consiliului Locala Sector 3.

Anexat, va transmitem urmatoarele documente:

- Raportul de specialitate
- Proiectul expunerii de motive
- Proiectul de hotarare
- Anexa la proiectul de hotarare


**Cu stima,**

**DIRECTOR EXECUTIV,**

**OCTAVIAN GHETU**

De acord  
PRIMAR  
ROBERT  
NEGOIȚĂ





## CONSILIUL LOCAL AL SECTORULUI 3

### R A P O R T

referitor la proiectul de hotărâre privind aprobarea contului anual de încheiere a  
exercițiului bugetar și a situațiilor financiare pe anul 2017

Comisia de studii, prognoze economico – sociale, buget, finanțe, întrunită în ședința  
din data de ...29.05.2018, a analizat proiectul de hotărâre privind aprobarea contului  
anual de încheiere a exercițiului bugetar și a situațiilor financiare pe anul 2017 și consideră  
că acesta a fost întocmit în conformitate cu prevederile legale.

În conformitate cu prevederile art. 44 alin.(1) și art. 54 alin. (4) din Legea nr.215/2001  
privind administrația publică locală, republicată, cu modificările și completările ulterioare,  
Comisia de studii, prognoze economico – sociale, buget, finanțe, avizează FAVORABIL /  
NEFAVORABIL proiectul de hotărâre menționat mai sus.

Față de hotărârea comisiei s-au exprimat următoarele opinii:

.....  
.....  
.....

**PREȘEDINTE,  
PĂUNIȚĂ ADRIANA**

**SECRETAR,  
HONȚARU VALERICA**

**MEMBRI:**

RADU CONSTANTIN

FLEANCU FLORIN

CORNEANU ANTONIO-CIPRIAN

BĂEȚICĂ NICOLETA MARIANA

MĂLUREANU LIVIU

ENE STELIAN BOGDAN

TUDORACHE ANDREI-CRISTIAN


POPESCU ROMEO

PETRESCU CRISTIAN

.....  
.....  
.....  
.....  
.....  
.....  
.....  
.....  
.....  
.....

**Lista anexelor la situatiile financiare ale Consiliul Local al Sectorului 3  
pentru anul 2017**


1. Anexa 1- Bilanț la data de 31.12.2017;
2. Anexa 2- Contul de rezultat patrimoniala data de 31.12.2017 ;
3. Anexa 3 - Situația fluxurilor de trezorerie la data de 31.12.2017;
4. Anexa 19 – Situatia platilor si a sumelor declarate pentru cota -parte aferenta cheltuiilor finantate din FEN postaderare;
5. Anexa 27 - Situatia platilor efectuate din fonduri externe nerambursabile (FEN)postaderare (titlul 56 si titlul 58) la data de 31.12.2017;
6. Anexa 31 -Situatia actiunilor/partilor sociale detinute direct/indirect de catre UAT, la operatorii economici ;
7. Anexa 34 -Situatia modificărilor în structura activelor nete /capitalurilor la data de 31.12.2017 ;
8. Anexa 35 a - Situația activelor fixe amortizabile la data de 31.12.2017;
9. Anexa 35 b - Situația activelor fixe nramortizabile la data de 31.12.2017;
10. Anexa 7 - Contul de execuție al bugetului local -Cheltuieli la data de 31.12.2017;
11. Anexa 12 - Contul de execuție al bugetului local -Venituri la data de 31.12.2017;
12. Anexa 16 - Contul de execuție al bugetului creditelor interne - Cheltuieli la data de 31.12.2017;
13. Anexa 9 - Contul de execuție al bugetului institutiilor publice finantate din venituri proprii si subventii(de subordonare locala)-Venituri la data de 31.12.2017;
14. Anexa 11 - Contul de execuție al bugetului institutiilor publice finantate din venituri proprii si subventii(de subordonare locala)- Cheltuieli la data de 31.12.2017.
15. Anexa 17 - Contul de execuție al fondurilor externe nerambursabile Venituri la data de 31.12.2017;
16. Anexa 18 - Contul de execuție al fondurilor externe nerambursabile Cheltuieli la data de 31.12.2017.
17. Anexa 24 – Veniturile si cheltuielile bugetelor locale pe unitati administrativ teritoriale;
18. Anexa 40b – situatia activelor si datoriilor instituiilor publice din administratia locala la data de 31.12.2017;
19. Anexa 14a – disponibil din mijloace cu destitanie speciala la data de 31.12.2017;
20. Declaratie politici contabile și nota explicativa.



**BILANT**


pag.: 1 - lei -

COD	DENUMIRE INDICATORI	SOLD LA INCEPUTUL PERIOADEI	SOLD LA SFARSITUL PERIOADEI
0	MUNICIPIUL BUCURESTI		
01003	1.Active fixe necorporale (ct.2030000+2050000+2060000+2080100+2080200+2330000-2800300-2800500-2800800-2900400-2900500-2900800-2930100*)	10.967.045	7.933.450
01004	2.Instalatii tehnice, mijloace de transport, animale, plantatii, mobilier, aparatura birotica si alte active corporale (ct.2130100+2130200+2130300+2130400+2140000+2310000-2810300-2810400-2910300-2910400-2930200*)	129.998.113	98.147.787
01005	3.Terenuri si cladiri (ct.2110100+2110200+2120101+2120102+2120201+2120301+2120401+2120501+2120601+2120901+2310000-2810100-2810200-2910100-2910200-2930200)	3.591.730.195	3.557.130.617
01007	5.Active financiare necurente (investitii pe termen lung) peste un an (ct.2600100+2600200+2600300+2650000+2670201+2670202+2670203+2670204+2670205+2670208-2960101-2960102-2960103-2960200), din care:	13.919.084	153.764.084
01008	Titluri de participare (ct.2600100+2600200+2600300-2960101-2960102-2960103)	13.919.084	153.764.084
01015	7.TOTAL ACTIVE NECURENTE (rd.03+04+05+06+07+09)	3.746.614.437	3.816.975.938
01019	1.Stocuri (ct.3010000+3020100+3020200+3020300+3020400+3020500+3020600+3020700+3020800+3020900+3030100+3030200+3040100+3040200+3050100+3050200+3070000+3090000+3310000+3320000+3410000+3450000+3460000+3470000+3490000+3510100+3510200+3540100+3540500+3540600+3560000+3570000+3580000+3590000+3610000+3710000+3810000+/-3480000+/-3780000-3910000-3920100-3920200-3920300-3930000-3940100-3940500-3940600-3950100-3950200-3950300-3950400-3950600-3950700-3950800-3960000-3970000-3980000-4420803)	120.652.229	113.638.814
01021	Creante din operatiuni comerciale, avansuri si alte decontari (ct.2320000+2340000+4090101+4090102+4110101+4110108+4130100+4180000+4250000+4280102+4610101+4610109+4730109**+4810101+4810102+4810103+4810900+4830000+4890101+4890301-4910100-4960100+5120800) din care:	65.482.792	134.380.465
01022	Creante comerciale si avansuri (ct.2320000+2340000+4090101+4090102+4110101+4110108+4130100+4180000+4610101-4910100-4960100),din care:	9.664.055	134.380.465
01023	Creante bugetare (ct.4310100**+4310200**+4310300**+4310400**+4310500**+4310700**+4370100**+4370200**+4370300**+4420400+4420802+4440000**+4460100**+4460200**+4480200+4610102+4610104+4630000+4640000+4650100+4650200+4660401+4660402+4660500+4660900+4810101**+4810102**+4810103**+4810900**-4970000), din care:	431.130.302	367.083.489
01024	Creantele bugetului general consolidat (ct.4630000+4640000+4650100+4650200+4660401+4660402+4660500+4660900-4970000)	362.717.160	367.083.489
01025	Creante din operatiuni cu fonduri externe nerambursabile si fonduri de la buget (ct.4500100+4500300+4500501+4500502+4500503+4500504+4500505+4500700+4510100+4510300+4510500+4530100+4540100+4540301+4540302+4540501+4540502+4540503+4540504+4550100+4550301+4550302+4550303+4560100+4560303+4560309+4570100+4570201+4570202+4570203+4570205+4570206+4570209+4570301+		



*[Handwritten signature]*


COD	DENUMIRE INDICATORI	SOLD LA INCEPUTUL PERIOADEI	SOLD LA SFARSITUL PERIOADEI
01027	4570302+4570309+4580100+4580301+4580302+4610103+4730103**+4740000+4760000), din care: Imprumuturi pe termen scurt acordate (ct.2670101+2670102+2670103+2670104+2670105+2670108+2670601+2670602+2670603+2670604+2670605+2670609+4680101+4680102+4680103+4680104+4680105+4680106+4680107+4680108+4680109+4690103+4690105+4690106+4690108+4690109)	5.553.684	105.546.308
01030	Total creante curente (rd.21+23+25+27)	109.225	
01033	Conturi la trezorerie, casa in lei. (ct.5100000+5120101+5120501+5130101+5130301+5130302+5140101+5140301+5140302+5150101+5150103+5150301+5150500+5150600+5160101+5160301+5160302+5170101+5170301+5170302+5200100+5210100+5210300+5230000+5250101+5250102+5250301+5250302+5250400+5260000+5270000+5280000+5290101+5290201+5290301+5290400+5290901+5310101+5410101+5500101+5520000+5550101+5550400+5570101+5580101+5580201+5590101+5600101+5600300+5600401+5610101+5610300+5620101+5620300+5620401+5710100+5710300+5710400+5740101+5740102+5740301+5740302+5740400+5750100+5750300+5750400-7700000)	502.276.003	607.010.262
010331	Dobanda de incasat,alte valori,avansuri de trezorerie (ct.5180701+5320100+5320200+5320300+5320400+5320500+5320600+5320800+5420100)	81.642.530	95.958.439
01035	Conturi la institutii de credit, BNR, casa in valuta (ct.5110101+5110102+5120102+5120402+5120502+5130102+5130202+5140102+5140202+5150102+5150202+5150302+5160102+5160202+5170102+5170202+5290102+5290202+5290302+5290902+5310402+5410102+5410202+5500102+5550102+5550202+5570202+5580102+5580202+5580302+5580303+5590102+5590202+5600102+5600103+5600402+5610102+5610103+5620102+5620103+5620402)	171.541	71.894
01040	Total disponibilitati si alte valori (rd.33+33.1+35+35.1)	870.139	1.002.359
01042	6.Cheptuile in avans (ct.4710000)	82.684.210	97.032.692
01045	7.TOTAL ACTIVE CURENTE (rd.19+30+31+40+41+41.1+42)	135.288	118.376
01046	8.TOTAL ACTIVE (rd.15+45)	705.747.730	817.800.144
01054	2.Imprumuturi pe termen lung (ct.1610200+1620200+1630200+1640200+1650200+1660201+1660202+1660203+1660204+1670201+1670202+1670203+1670208+1670209-1690200)	4.452.362.167	4.634.776.082
01055	3.Provizioane (ct.1510201+1510202+1510203+1510204+1510208)	863.950.339	1.109.583.105
01058	TOTAL DATORII NECURENTE (rd.52+54+55)	25.971.225	21.712.059
01060	1.Datorii comerciale, avansuri si alte decontari (ct.2690100+4010100+4030100+4040100+4050100+4080000+4190000+4620101+4620109+4730109+4810101+4810102+4810103+4810900+4830000+4890201+5090000+5120800), din care:	889.921.564	1.131.295.164
010601	Decontari privind incheiere executiei bugetului de stat din anul curent (ct.4890201)	46.672.570	72.263.470
01061	Datorii comerciale si avansuri (ct.4010100+4030100+4040100+4050100+4080000+4190000+4620101), din care:	1.053.218	1.156.917
		45.450.165	8.369.273



*[Handwritten signature]*

COD	DENUMIRE INDICATORI	SOLD LA INCEPUTUL PERIOADEI	SOLD LA SFARSITUL PERIOADEI
01062	2.Datorii catre bugete (ct.4310100+4310200+4310300+4310400+4310500+ 4310700+4370100+4370200+4370300+4400000+4410000+4420300+ 4420801+4440000+4460100+4460200+4480100+4550501+ 4550502+4550503+4620109+4670100+4670200+4670300+4670400+ 4670500+4670900+4730109+4810900),din care:	11.134.453	12.327.748
010631	Contributii sociale (ct.4310100+4310200+4310300+4310400+4310500+ 4310700+4370100+4370200+4370300)	4.563.175	6.776.043
01072	6.Salariile angajatilor (ct.4210000+4230000+4260000+4270100+4270300+ 4280101)	11.615.909	14.704.893
01073	7.Alte drepturi cuvenite altor categorii de persoane (pensii, indemnizatii de somaj, burse) (ct.4220100+4220200+4240000+4260000+4270200+ 4270300+4290000+4380000), din care:	29.745	
01074	8.Venituri in avans (ct.4720000)	484.497	13.617
01078	10.TOTAL DATORII CURENTE (rd.60+62+65+70+71+72+73+74+75)	69.937.174	99.309.728
01079	11.TOTAL DATORII (rd.58+78)	959.858.738	1.230.604.892
01080	12.ACTIVE NETE = TOTAL ACTIVE - TOTAL DATORII = CAPITALURI PROPRII (rd.80=rd.46-79=rd.90)	3.492.503.429	3.404.171.190
01084	1.Rezerve, fonduri (ct.1000000+1010000+1020101+1020102+1020103+ 1030000+ 1040101+1040102+1040103+1050100+1050200+1050300+ 1050400+1050500+1060000+1320000+1330000)	3.326.806.671	3.432.543.850
01085	2.Rezultatul reportat (ct.1170000-sold creditor)	251.210.703	135.412.445
01088	5.Rezultatul patrimonial al exercitiului (ct1210000- sold debitor)	85.513.945	163.785.105
01090	6.TOTAL CAPITALURI PROPRII (rd.84+85-86+87-88)	3.492.503.429	3.404.171.190

Conducatorul institutiei

Conducatorul compartimentului  
financiar- contabil




CONTUL DE REZULTAT PATRIMONIAL

31.12.2017



pag.: 1 - lei -

COD	DENUMIRE INDICATORI	An precedent	An curent
02002	1.Venituri din impozite, taxe, contributii de asigurari si alte venituri ale bugetelor		
02002	(ct.7300100+7300200+7310100+7310200+7320100+7330000+7340000+7350100+		
02002	7350200+7350300+7350400+7350500+7350600+7360100+7390000+7450100+		
02002	7450200+7450300+7450400+7450500+7450900+7460100+7460200+7460300+		
02002	7460900)	702.124.607	798.158.706
02003	2.Venituri din activitati economice		
02003	(ct.7210000+7220000+7510100+7510200+/-7090000)	60.046.356	57.886.795
02004	3.Finantari, subventii, transferuri, alocatii bugetare cu destinatie speciala		
02004	(ct.7510500+7710000+7720100+7720200+7740100+7740200+7750000+		
02004	7760000+7780000+7790101+7790109)	214.392.671	175.002.871
02005	4.Alte venituri operationale (ct.7140000+7180000+7500000++7510300+7510400+		
02005	7810200+7810300+7810401+7810402+7770000)	5.153.910	8.137.941
02006	TOTAL VENITURI OPERATIONALE (rd.02+03+04+05)	981.717.544	1.039.186.313
02008	1.Salarii si contributiile sociale aferente angajatilor (ct.6410000+6420000+6450100+		
02008	6450200+6450300+6450400+6450500+6450600+6450800+6460000+6470000)	218.304.183	268.592.540
02009	2.Subventii si transferuri (ct.6700000+6710000+6720000+6730000+6740000+		
02009	6750000+6760000+6770000+6780000+6790000)	115.615.975	102.171.418
02010	3.Stocuri, consumabile, lucrari si servicii executate de terti (ct.6010000+6020100+		
02010	6020200+6020300+6020400+6020500+6020600+6020700+6020800+6020900+		
02010	6030000+6060000+6070000+6080000+6090000+6100000+6110000+6120000+		
02010	6130000+6140000+6220000+6230000+6240100+6240200+6260000+6270000+		
02010	6280000+6290100)	322.131.120	268.478.819
02011	4.Cheltuieli de capital, amortizari si provizioane (ct.6290200+6810100+		
02011	6810200+6810300+6810401+6810402+6820101+6820109+		
02011	6820200+6890100+6890200)	123.137.687	131.614.847
02012	5. Alte cheltuieli operationale (ct.6350000*+6350100+6540000+6580101+6580109)	263.650.954	402.312.261
02013	TOTAL CHELTUIELI OPERATIONALE (rd.08+09+10+11+12)	1.042.839.919	1.173.169.885
02016	- DEFICIT (rd.13-rd.06)	61.122.375	133.983.572
02017	IV.VENITURI FINANCIARE (ct.7630000+7640000+7650100+7650200+7660000+		
02017	7670000+7680000+7690000+7860300+7860400)	507	2.822
02018	V. CHELTUIELI FINANCIARE (ct.6630000+6640000+6650100+6650200+6660000+		
02018	6670000+6680000+6690000+6860300+6860400+6860800)	24.044.257	32.225.515
02021	- DEFICIT (rd.18-rd.17)	24.043.750	32.222.693
02024	- DEFICIT (rd.16+21-15-20)	85.166.125	166.206.265
02025	VIII. VENITURI EXTRAORDINARE (ct.7910000)	834.959	9.928.590
02026	IX. CHELTUIELI EXTRA ORDINARE (ct.6900000+6910000)	129.561	6.350.513
02028	- EXCEDENT (rd.25-rd.26)	705.398	3.578.077
020293	- DEFICIT (rd.24+29-23-28)	84.460.727	162.628.188
02032	- DEFICIT (rd.29.3+29.4)	84.460.727	162.628.188

Conducatorul institutiei



Conducatorul compartimentului  
financiar- contabil


SITUATIA FLUXURILOR DE TREZORERIE

31.12.2017

pag.: 1 - lei -

COD	DENUMIRE INDICATORI	Total	Casa in valuta	Alte disponibilitati
04002	1. Incasari	2.012.571		2.012.571
04003	2. Plati	1.880.351		1.880.351
04004	3. Numerar net din activitatea operationala (rd.02-rd.03)	132.220		132.220
04013	IV CRESTEREA (DESCRESTEREA) NETA DE NUMERAR SI ECHIVALENT DE NUMERAR (rd.04+rd.08+rd.12)	132.220		132.220
04014	V NUMERAR SI ECHIVALENT DE NUMERAR LA INCEPUTUL PERIOADEI	870.139		870.139
04017	VI NUMERAR SI ECHIVALENT DE NUMERAR LA FINELE PERIOADEI(rd.13+14+15-16)	1.002.359		1.002.359

Conducatorul institutiei



Conducatorul compartimentului financiar-contabil





SITUATIA FLUXURILOR DE TREZORERIE


31.12.2017

- lei -  
pag. 1

COD	DENUMIRE INDICATORI	Total	Casa ct. 5310101	Buget de stat ct. 5201100/7700000	Buget local ct. 5210100/7700000	Buget asigurarilor sociale de stat ct. 5230101+/5230102/7700000	Buget asigurarilor pentru somaj ct. 5740101+/7700000	Buget Fond national unic de asigurari sociale de sanatate ct. 5710100/7700000	Buget Fond pentru mediu ct. 5750100/7700000	Buget trezoreria statului ct. 5240100/7700000	Buget institutiilor publice finantate din venituri proprii si subventii ct. 5610101/7700000	Buget activitati finantate din venituri proprii si buget de privatizare ct. 5620101/7700000	Buget imprumuturi interne si externe ct. 5130101+/5140101+/5160101+/5170101/7700000	Buget fonduri externe nerambursabile (sursa D) ct. 5150103/7700000	Ale disponibile litate (ct.5XX)
03002	1. Incasari	1.247.843.974		1.156.917	886.613.104						3.677.747	12.027.728	323.423.948	68.080	19.449.377
03003	2. Plati	668.888.771		-1.156.917	653.882.329						3.980.134	11.727.159		924.436	17.765.983
03004	3. Numerar net din activitatea operationala										41.593	390.579	323.423.968	-236.356	1.083.644
03006	1. Incasari	577.954.203		-1.156.917	250.735.775						41.593	390.579	323.423.968	-236.356	1.083.644
03007	2. Plati	6.789.940			6.799.940						41.593	390.579	323.423.968	-236.356	1.083.644
03008	3. Numerar net din activitatea de investitii	459.548.242			218.336.746						41.593	390.579	323.423.968	-236.356	1.083.644
03008	(rd.06-07)	-452.748.302			-211.536.806						-47.593	-241.163.903	-241.163.903		
03011	2. Plati	93.706.395			93.706.395						-47.593	-241.163.903	-241.163.903		
03012	3. Numerar net din activitatea de finantare	-93.706.395			-93.706.395						-47.593	-241.163.903	-241.163.903		
03012	(rd.10-rd.11)										-47.593	-241.163.903	-241.163.903		
03013	IV.CRESTEREA (DESCRESTEREA) NETA DE NUMERAR SI ECHIVALENT DE NUMERAR (rd.04+rd.08+rd.12)	31.496.506		-1.156.917	-54.307.426							390.579	84.259.868	-236.356	1.083.644
03014	V.NUMERAR SI ECHIVALENT DE NUMERAR LA INCEPUTUL ANULUI	81.642.230			98.655.864							3.981.798	17.183.597	236.356	1.884.913
030141	-sume recuperate din excedentul anului precedent/sume virate din fondul spitaleiului in excedent**	56.848.240			55.528.705							1.083.179		236.356	
030142	-sume utilizate din excedentul anului precedent/sume transferate din excedent la bugetul local/sume transferate din excedent pentru constituirea de depozite in trezorerie***	56.848.240			55.528.705							1.083.179		236.356	
030143	Suma transferate din disponibilitati neutilizate la finele anului precedent***	17.183.597											17.183.597		
03015	VI.NUMERAR SI ECHIVALENT DE NUMERAR LA SFARSITUL PERIOADEI (rd.13+rd.14+rd.14.1-1+rd.14.2-rd.14.3)			-1.156.917	-1.148.438							4.232.377	84.259.066		3.246.559

Conducatorul compartimentului  
financiar-contabil

Viza trezoreriei




*[Handwritten signature]*

*[Handwritten signature]*

Situatia pladilor efectuate si a sumelor declarate pentru cota-parte aferenta cheltuielilor finantate din FEN postaderare


31.12.2017

Cod indicator	Denumirea programului cu finantare UE	Plati efectuate de la titlul 56 si 58	Plati efectuate pentru cota-parte FEN (alinea(2))	din care:											
				01	02	03	04	05	06	07	08	09	10		
10002	A	60.262	49.790												
10016	Programa din Fondul Social European (FSE) (5602)	33.220	23.254	49.790											
10033	Alte facilitati si instrumente postaderare (5616)			23.254											
10040	Programa din Fondul Social European (FSE) (5602)	158.945	143.050	143.050											
	Total (codul 1a 39.6)	261.427	216.094	216.094											

Conducatorul institutiei  


Conducatorul compartimentului  
 finantare contabile  








Situatia platilor efectuate si a sumelor declarate pentru cota-parte aferenta cheltuielilor finantate din FEN postdecmre

31.12.2017

Cod indicator	Denumirea programului cu finantare UE	Plati efectuate de la titlul 56 si 58	din care:										Pag.: I - lei -				
			01	02	03	04	05	06	07	08	09	10	Sume rezultate din nereguli din nereguli deduse din sumele	Sume remitate din nereguli deduse din sumele			
14001	A Programa din Fondul European de Dezvoltare Regionala (FEDR) (5601)	8.504.494															
14032	Programa de Fondul European de Dezvoltare Regionala (FEDR) (5802)	159.875.138	76.202.760														
14040	Total (cod01 la 39.6)	168.379.632	76.202.760														

Conducatorul compartimentului financiar - contabil

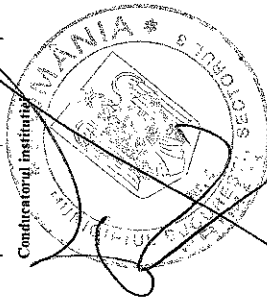



Situatia platilor efectuate  
din fonduri externe nerambursabile (FEN) postaderare (titlul 56 si titlul 58) la data de

Pag: 1 - lei -

Denumirea sursei de finantare	01 Buget de stat (s 01- stat)	02 Buget local (s 02- local)	03 Bugetul asigurarilor sociale de stat (s 03- bass)	04 Bugetul asigurarilor pentru somaj (s 04- somaj)	05 Bugetul fondului national unic de asigurari sociale de sanatate (s05- sanatate)	06 Bugetul institutiilor publice si activitatilor finantate integral sau partial din venituri proprii (s10-local)	07 Bugetul fondurilor externe nerambursabile (s08-stat+ asigurat+ local)	08 Bugetul creditelor externe (s06- stat+ local)	09 Bugetul creditelor interne (s07- stat+ local)	10 Bugetul institutiilor publice si activitatilor finantate integral sau partial din venituri proprii (s20- stat+ asigurat+ autonome)		11 Bugetul institutiilor publice si activitatilor finantate integral din venituri proprii (s10- stat+ autonome)
										10	11	
A												
MUNICIPIUL BUCURESTI												
Total plati (titlul VIII cod56+ titlul X cod58) (rd.2+rd.11)		261.427					924.436		168.379.632			
Total Plati (titlul VIII cod56)		102.482					924.436		8.504.494			
Bunuri si servicii (titlul II)							924.436					
Active nefinanciare (titlul XIII)		102.482							8.504.494			
Total plati (titlul X cod58)		188.964							159.875.138			
Active nefinanciare (titlul XIII)		156.465							159.875.138			

Conducatorul institutiei financiare-comisii





*[Handwritten signature]*

## Situatia actiunilor/partilor sociale detinute direct/indirect de catre UAT, la operatorii economici

Nr. Crt.	Operatorul Economic		3	4	Unitatea administrativ teritoriala este actionar direct sau indirect		Unitatea Administrativ teritoriala este actionara		Valoarea actiunilor/partilor sociale din capitalul social al operatorului economic, destinate de catre unitatea administrativ teritoriala (lei)		Pondere in Capitalul social al operatorului economic 11 = 9/6*100 11 = 10/6*100	
	Cod unic de identificare	Cod CAEN al activitatii principale a operatorului economic			Denumirea operatorului Economic	Tip operator (SRL, SA, ASO, RA, RAS)	Capitalul social al operatorului economic (lei)	Direct	Indirect	Direct		Indirect
1	31012790	6832	sc administrare active sector 3		SRL	48.020.000,00	Direct	7	8	9	10	99,980
2	10020943	8130	sc adpb sa		SA	14.390.920,60	Direct			13.909.084,40		96,650
3	37409960	4120	sc algorithm residential s3 srl		SRL	32.000.000,00	Direct			31.900.000,00		99,690
4	37604080	4211	sc as3 administrare strazi s3 srl		SRL	4.500.000,00	Direct			4.490.000,00		99,780
5	38189005	6203	sc internet si tehnologie s3 srl		SRL	10.000.000,00	Direct			9.980.000,00		99,800
6	38188050	8130	sc investitii spatii verzi s3 srl		SRL	2.000.000,00	Direct			1.980.000,00		99,000
7	37410026	4110	sc ops3 ordine si protectie s3 srl		SRL	2.500.000,00	Direct			2.495.000,00		99,800
8	37604020	3811	sc sd 3 salubritate si deszapezire srl		SRL	41.000.000,00	Direct			41.000.000,00		100,000
8 Operator(i) economic(i) la care UAT detine actiuni/parti sociale						Total valoare actiuni raportate la data: 31-12-2017:						153.764.084,40

Conducatorul institutiei,

Conducatorul compartimentului financiar-contabilitate,



## Nota:

Judetul = cel din care face parte unitatea administrativ teritoriala (UAT);

col 7 = UAT este actionar direct la operatorul economic(Op.Ec): situatia in care o UAT detine in nume propriu actiuni sau parti sociale la un Op.Ec

col 8 = UAT este actionar INDIRECT la Op.Ec: situatia in care un Op.Ec, la care o UAT detine in nume propriu, integral sau majoritar, actiuni sau parti sociale, este actionar sau detine parti sociale la un alt Op.Ec;

In municipiul Bucuresti, autoritatile administratiei publice locale de la nivelul sectoarelor raporteaza operatorii economici la care administreaza/controla actiuni sau parti sociale, potrivit hotararilor Consiliului General al Municipiului Bucuresti;



col 4 = Operator economic: societate comerciala la care o UAT detine actiuni sau parti sociale; regii autonome in subordinea autoritatilor administratiei publice locale (RAS).

## Situatia actiunilor/partilor sociale detinute direct/indirect de catre UAT, la operatorii economici

Nr. Crt.	Operatorul Economic la care		Unitatea administrativ teritoriala este actionar direct sau indirect		Unitatea Administrativ teritoriala este actionara		Valoarea actiunilor/partilor sociale din capitalul social al operatorului economic, destinate de catre unitatea administrativ teritoriala (lei)		Pondere in Capitalul social al operatorului economic 11 = 9 / 8*100 11 = 10 / 6*100	
	Cod unic de identificare	Cod CAEN al activitatii principale a operatorului economic	Denumirea operatorului Economic	Tip operator (SRL, SA, ASO, RA, RAS)	Capitalul social al operatorului economic (lei)	Direct		Indirect		
						7	8	9		10
1	31012790	6832	sc administrare active sector 3	SRL	48.020.000,00	Direct	48.010.000,00	99,980		
2	10020943	8130	sc adpb sa	SA	14.390.920,60	Direct	13.909.084,40	96,650		
3	37409960	4120	sc algorithm residential s3 srl	SRL	32.000.000,00	Direct	31.900.000,00	99,690		
4	37804080	4211	sc as3 administrare strazi s3 srl	SRL	4.500.000,00	Direct	4.490.000,00	99,780		
5	38189005	6203	sc internet si tehnologie s3 srl	SRL	10.000.000,00	Direct	9.980.000,00	99,800		
6	38188050	8130	sc investitii spatii verzi s3 srl	SRL	2.000.000,00	Direct	1.980.000,00	99,000		
7	37410026	4110	sc ops3 ordine si protectie s3 srl	SRL	2.500.000,00	Direct	2.495.000,00	99,800		
8	37804020	3811	sc sd 3 salubritate si deszapezire srl	SRL	41.000.000,00	Direct	41.000.000,00	100,000		
8 Operatorii economici(l) la care UAT detine actiuni/parti sociale						Total valoare actiuni raportate la data: 31-12-2017:		153.764.084,40		

Conducatorul Institutiei,

Conducatorul compartimentului financiar-contabilitate,



## Nota:

Judetul = cel din care face parte unitatea administrativ teritoriala (UAT);

col 7 = UAT este actionar direct la operatorul economic (Op.Ec); situatia in care o UAT detine in nume propriu actiuni sau parti sociale la un Op.Ec

col 8 = UAT este actionar INDIRECT la Op.Ec; situatia in care un Op.Ec, la care o UAT detine in nume propriu, integral sau majoritar, actiuni sau parti sociale, este actionar sau detine parti sociale la un alt Op.Ec;

In municipiul Bucuresti, autoritatile administratiei publice locale de la nivelul sectoarelor raporteaza operatorii economici la care administreaza/controlaaza actiuni sau parti sociale, potrivit hotararilor Consiliului General al Municipiului Bucuresti;

col 4 = Operator economic; societate comerciala la care o UAT detine actiuni sau parti sociale; regii autonome in subordinea autoritatilor administratiei publice locale (RAS).


Situatia modificarilor in structura  
activelor nete/capitalurilor

Anexa 34

31.12.2017

pag.: 1 -lei-

Denumirea elementului de capital	Cod	Sold la inceputul anului	Cresteri	Reduceri	Sold la sfarsitul anului
A	B	1	2	3	4
Fondul bunurilor care alcatuiesc domeniul public al unitatilor administrativ- teritoriale (ct.1030000)	25004 25004 25004	3.133.847.987	172.917.243	108.706.953	3.198.058.277
Fondul bunurilor care alcatuiesc domeniul privat al unitatilor administrativ- teritoriale (ct.1040101)	25005 25005 25005		16.236.655		16.236.655
Rezerve din reevaluare (ct.1050100,1050200, 1050300,1050400,1050500)	25006 25006	192.958.684	140.151.945	114.861.711	218.248.918
Rezultatul reportat (ct.1170000 - sold creditor)	25017 25017	251.210.703	2.045.191.278	2.160.989.536	135.412.445
Rezultatul patrimonial al exercitiului (ct.1210000 - sold debitor)	25020 25020	85.513.945	3.025.599.999	2.947.328.839	163.785.105
Total capitaluri proprii(rd.01 la 17 - rd.18+rd.19-rd.20)	25021 25021	3.492.503.429			3.404.171.190



*[Handwritten signature]*

SITUATIA ACTIVELOR FIXE AMORTIZABILE  
31.12.2017

Anexa 35a - lei -

DENUMIREA ACTIVELOR FIXE	Cod	Existenta la		SOLD LA INCEPUTUL ANULUI	CRESTERI					alte cai
		1	2 31.12.2017		TOTAL din care:	5 diferente din reevaluare	6 achizitii**	7 transferuri/ primite cu titlu gratuit	8 donatii, sponsorizari	
<b>A</b>	<b>B</b>	<b>1</b>	<b>2</b>	<b>3</b>	<b>4=5+6+7+8+9</b>	<b>5</b>	<b>6</b>	<b>7</b>	<b>8</b>	<b>9</b>
Concesiuni, brevete, licente, marci comerciale, drepturi si active similare (ct.2050000)	003			8.432.252	866.392		711.817			154.575
Alte active fixe necorporale(ct.2080100,2080200)	003			11.715.727	866.392		711.817			154.575
TOTAL	004			20.147.979						
ACTIVE FIXE CORPORALE	005									
Amenajari la terenuri (ct.2110200)	007			63.317.728	2.784.176		808.900			1.975.276
Construcții (ct.212) din care:	008			204.506.857	20.263.272					20.263.272
-alte active fixe încadrate în grupa construcții (ct.2120901), din care:	016			204.506.857	20.263.272					20.263.272
- locuinte ANL	016			75.103.919						
Instalatii tehnice, mijloace de transport, animale si plantatii (ct.2130100,2130200, 2130300,2130400)	017			61.146.518	1.940.305		984.481			955.824
Mobilier, aparatura birou, echipamente de protectie a valorilor umane si mate- riale si alte active fixe corporale (ct.2140000)	018			353.063.766	1.876.490		1.876.490			
TOTAL	018			682.034.869	26.864.243		3.669.871			23.194.372
TOTAL ACTIVE FIXE	019			702.182.848	27.730.635		4.381.688			23.348.947
	020									



ANEXA 35a


*[Handwritten signature]*



DENUMIREA ACTIVELOR FIXE	Cod	REDUCERI										Ajustari de valoare (amortizari si ajustari pentru depreciere)				Valoarea contabila neta, din care:		
		TOTAL din care:	Diferente din reevaluare**)	Eliminare amortizare**)	dezmembrari si cesantii	transferuri cu titlu gratuit	vanzari	alte cai	SOLD LA SFARSITUL ANULUI	Solid la inceputul anului	Cresteri	Reduceri	Solid la sfarsitul anului	Domeniul privat al statului	Domeniul privat al UAT	Proprietatea privata a institutiilor publice		
		10=11+12+13+14+15+16	11	12	13	14	15	16	17=3+4+10	18	19	20	21=18+19-20	22=17-21-23-24	23=17-21-22-24	24=17-21-22-23		
A	B																	
Concesiuni, brevete, licente, marci comerciale, drepturi si active similare (ct.2050000)	003	113.414					113.414	9.185.230	3.609.853	1.384.798	156.861	4.837.291			4.347.839			
Alte active fixe necorporale(ct.2080100,2080200)	004	1.056.690					1.056.690	10.659.047	5.571.591	1.645.811	143.856	7.073.636			3.585.511			
TOTAL	005	1.170.094					1.170.094	19.844.277	9.180.934	3.030.610	300.717	11.910.927			7.933.450			
ACTIVE FIXE CORPORALE	007																	
Amplasari la terenuri (ct.2110200)	007	35.770.015					35.770.015	30.331.889	14.151.708	7.707.592	618.791	21.240.609			9.091.380			
Construcții (ct.212) din care:	008	7.855.125					7.855.125	216.915.004	19.617.512	4.002.171	2.358.169	21.261.614			195.653.490			
alte active fixe încadrate în grupa construcții (ct.2120901),din care:	016	7.855.125					7.855.125	216.915.004	19.617.512	4.002.171	2.358.169	21.261.614			195.653.490			
- locuințe ANL	0161	7.855.125					7.855.125	67.248.794							67.248.794			
Instalații tehnice, mijloace de transport, animale și planteții (ct.2130100,2130200, 2130300 2130400)	017	2.266.149					2.266.149	60.618.674	43.926.067	6.813.921	2.263.165	48.486.823			12.331.851			
Mobilier, aparatura birou, echipamente de protecție a valorilor umane și mate- riale și alte active fixe corporale (ct.2140000)	018	66.170.981					66.858.639	288.789.275	240.286.104	28.045.420	66.378.185	202.853.339			85.815.936			
TOTAL	019	112.064.270	212.342				103.995.803	596.034.842	317.981.391	48.559.104	70.608.310	293.942.185			302.892.657			
TOTAL ACTIVE FIXE	020	113.234.364	212.342				105.166.887	616.079.118	327.182.225	49.599.714	70.909.071	305.853.012			310.626.107			

Conducatorul compartimentului  
financiar - contabil

Conducatorul Institutiei




*[Handwritten signature]*

SITUATIA ACTIVELOR FIXE NEAMORTIZABILE  
31.12.2017

Anexa 35b - lei -

DENUMIREA ACTIVELOR FIXE	Cod	Existent la 31.12.2017			SOLD LA INCEPUTUL ANULUI	CRESTERI													
		UM	UM	UM		TOTAL din care:	diferente din reevaluare	achizitii	transferuri/ primite cu titlu gratuit	donatii, sponsorizari	alte cai								
												1	2	3	4	5=6+7+8+9+10	6	7	8
<b>A</b>	<b>B</b>																		
ACTIVE FIXE CORPORALE	006	*****																	
Amplasari la terenuri (ct.2110200)	006	*****			489.339.639														420.318
Terenuri (ct.2110100)	007	*****			1.590.987.595				115.783.602	5.770.306	109.592.978								7.855.125
Constructii (ct.212) din care:	008	*****			1.053.520.753				109.276.330		101.421.205								
alte active fixe incadrate in grupa constructii (ct.2120901)	016	*****							109.276.330		101.421.205								7.855.125
Active fixe corporale in curs de ex- cucie (ct.2310000)	019	*****			223.826.843				371.173.654		179.886.580								191.287.074
TOTAL	021	*****			3.357.674.830				596.233.586	5.770.306	390.900.763								199.562.517
TOTAL ACTIVE FIXE	022	*****			3.357.674.830				596.233.586	5.770.306	390.900.763								199.562.517





*[Handwritten signature]*

DENUMIREA ACTIVELOR FIXE	Cod	REDUCERI						SOLD LA SFARSITUL ANULUI	Valoarea aferenta activelor fixe neamortizabile						
		TOTAL din care:	Reevaluare	dezmembrari	transferuri/	vanzari	alte cei		Fondul activelor fixe necorporale ct.1000000	Domeniul public al statului ct.1010000	Domeniul privat al statului ct.1020101	Proprietatea privata a institutiilor publice ct.1020102	Domeniul public al U.A.T. ct.1030000	Domeniul privat al U.A.T. ct.1040101	Proprietatea privata a institutiilor publice din administratia locala ct.1040102
		11+12+13+14+15+16	12	13	14	15	16		18	19	20	21	22	23	24
A	B	17=4+5-11	17=4+5-11	17=4+5-11	17=4+5-11	17=4+5-11	17=4+5-11	17=4+5-11	17=4+5-11	17=4+5-11	17=4+5-11	17=4+5-11	17=4+5-11	17=4+5-11	
ACTIVE FIXE CORPORALE	006														
Amenajari la terenuri (ct.2110200)	005	33.984.315					33.984.315								
Terenuri (ct.2110100)	007						1.706.771.197								
Construcții (ct.212) din care:	008	110.618.672			5.671.328		1.052.176.411					16.236.655			
Alte active fixe încadrate în grupa construcții (ct.2120901)	016	110.618.672			5.671.328		1.052.176.411					16.236.655			
Active fixe corporale în curs de execuție (ct.2310000)	019	456.909.682					456.909.682								
TOTAL	021	601.522.669			5.671.328		3.352.385.747					16.236.655			
TOTAL ACTIVE FIXE	022	601.522.669			5.671.328		3.352.385.747					16.236.655			

Comisarul Institutiei

Comisarul companiei/entitatii  
financiar - contabile



*[Handwritten signature]*


## MUNIPIUL BUCURESTI

CONTUL DE EXECUTIE AL BUGETULUI LOCAL - CHELTUIELI  
31.12.2017

Capi- tol	Sub- capi- tol	Pa- ra- gra- ful	Gr- pa / Titlu	Atr- ti- col	Atr- ne- at	Denumire indicator	Credite de angajament	Credite bugetare		Angajamente bugetare	Angajamente legale	Plati efectuate	Angajamente legale de platit	Cheltuieli efective
								initiale	definitive					
A						B	I	2	3	4	5	6	7=5-6	8
5002						TOTAL CHELTUIELI		958.403.000	1.189.915.113	1.029.999.113	1.027.760.938	947.925.470	79.835.488	824.676.574
5100	02					Partea I-a SERVICII PUBLICE GENERALE		136.749.540	133.716.310	104.369.837	102.171.317	96.038.751	6.132.566	110.097.281
5102						AUTORITATI PUBLICE SI ACTIUNI EXTERNE		107.338.140	97.457.910	69.461.483	67.262.963	61.383.366	5.879.597	74.446.941
	01					Autoritati executive si legislative		107.338.140	97.457.910	69.461.483	67.262.963	61.383.366	5.879.597	74.446.941
	03					Autoritati executive		107.338.140	97.457.910	69.461.483	67.262.963	61.383.366	5.879.597	74.446.941
5402						ALTE SERVICII PUBLICE GENERALE		4.591.000	5.117.000	3.794.533	3.794.533	3.541.564	252.969	3.424.474
	05					Fond de rezerva bugetara la dispozitia autoritatilor locale		500.000	500.000					
	10					Servicii publice comunitare de evidenta a persoanelor		2.856.000	3.382.000	3.254.597	3.254.597	3.254.597		3.254.597
	50					Alte servicii publice generale		1.235.000	1.235.000	539.936	539.936	286.967	252.969	169.877
5502						TRANZACTII PRIVIND DATORIA PUBLICA SI IMPRUMUTURI		24.820.400	31.141.400	31.113.821	31.113.821	31.113.821		32.225.866
	6000	02				Partea II-a APARARE, ORDINE PUBLICA SI SIGURANTA NATIONALA		23.030.500	18.238.270	16.608.493	16.608.493	16.605.090	3.403	891.694
	6002					APARARE		129.500	129.500	35.724	35.724	32.321	3.403	63.896
	02					Aparare nationala		129.500	129.500	35.724	35.724	32.321	3.403	63.896
6102						ORDINE PUBLICA SI SIGURANTA NATIONALA		22.901.000	18.108.770	16.572.769	16.572.769	16.572.769		827.798
	03					Ordine publica		22.901.000	18.028.570	16.500.476	16.500.476	16.500.476		827.798
	04					Politie comunitara		22.901.000	18.028.570	16.500.476	16.500.476	16.500.476		827.798
	05					Protectie civila si protectia contra incendiilor (protectie civila nonmilitara)								827.798
6500	02					Partea III-a CHELTUIELI SOCIAL-CULTURALE		512.529.260	648.027.433	557.099.162	557.099.527	504.300.096	52.759.431	478.121.084
6502						INVATAMANT		237.231.650	346.697.373	289.660.830	289.660.830	245.484.673	44.176.157	216.028.193
	03					Invatamant prescolar si primar		94.736.322	169.356.613	130.427.597	130.427.597	99.769.791	30.657.806	96.664.884
	01					Invatamant prescolar		47.137.279	125.267.980	87.639.116	87.639.116	57.113.994	30.525.122	55.884.491
	02					Invatamant primar		48.619.043	44.088.633	42.788.481	42.788.481	42.655.797	132.684	40.780.393

ANEXA J





Pag. 2 - lei-

Capi- tol	Sub- pa- ra- graf	Pa- ra- gra- ful	Gr- pa / titlu	Denumire indicator	Credite de angajament	Credite bugetare		Angajamente bugetare	Angajamente legale	Plati efectuate	Angajamente legale de platit	Cheltuieli efective
						initiale	definitive					
A				B	1	2	3	4	5	6	7=5-6	8
6502	04			Invatamant secundar		134.392.948	169.972.920	152.496.049	152.496.049	138.977.698	13.518.351	115.318.349
	01			Invatamant secundar inferior		72.360.660	87.829.410	78.847.821	78.847.821	70.521.681	8.326.140	66.202.633
	02			Invatamant secundar superior		60.375.288	80.403.040	71.919.690	71.919.690	66.727.479	5.192.211	47.305.919
	03			Invatamant profesional		1.657.000	1.740.470	1.728.538	1.728.538	1.728.538		1.709.797
	05			Invatamant postliceal		1.434.640	1.279.880	1.231.991	1.231.991	1.231.991		814.700
	07			Invatamant nedefinit prin nivel		5.467.720	5.969.890	5.402.990	5.402.990	5.402.990		3.127.203
	04			Invatamant special		5.467.720	5.969.890	5.402.990	5.402.990	5.402.990		3.127.203
	11			Servicii auxiliare pentru educatie		155.000	106.070	94.752	94.752	94.752		95.606
	03			Internate si cantine pentru elevi		155.000	106.070	94.752	94.752	94.752		95.606
	50			Alte cheltuieli in domeniul invatamantului		25.000	12.000	7.451	7.451	7.451		7.451
6602				SANATATE		116.000	85.500	85.271	85.271	85.271		88.702
	08			Servicii de sanatate publica		116.000	85.500	85.271	85.271	85.271		88.702
6702				CULTURA, RECREERE SI RELIGIE		110.353.630	129.658.180	100.111.151	100.111.151	92.888.394	7.222.757	103.495.606
	03			Servicii culturale		3.000.000	2.276.760	2.276.679	2.276.679	2.276.679		37.619
	06			Casa de cultura		3.000.000	2.276.760	2.276.679	2.276.679	2.276.679		37.619
	05			Servicii recreative si sportive		98.407.290	120.313.280	91.065.245	91.065.245	84.746.880	6.318.365	98.564.257
	03			Intretinere gradini publice, parcuri								
	03			zone verzi, baze sportive si de agrement								
	50			Alte servicii in domeniile culturii, recreerii si religiei		8.946.340	7.068.140	6.769.227	6.769.227	5.864.835	904.392	4.893.730
6802				ASIGURARI SI ASISTENTA SOCIALA		164.828.000	171.586.380	167.241.910	167.202.275	165.841.758	1.360.517	158.508.583
	05			Asistenta sociala in caz de boala si invaliditati		81.531.000	84.625.000	84.222.435	84.222.435	84.222.435		78.359.814
	02			Asistenta sociala in caz de invaliditate		81.531.000	84.625.000	84.222.435	84.222.435	84.222.435		78.359.814
	15			Prevenirea excluderii sociale		8.700.000	5.608.000	5.194.137	5.194.137	5.194.137		5.257.047
	01			Ajutor social		8.700.000	5.608.000	5.194.137	5.194.137	5.194.137		5.257.047
	50			Alte cheltuieli in domeniul asigurarilor								

*[Signature]*

Capi- tol	Sub- capi- tol	Pa- ra- gra- ful	Gru- pa / Titlu	Ali- ne- at	Denumire indicator	Credite de angajament	Credite bugetare		Angajamente bugetare	Angajamente legale	Plati efectuate	Angajamente legale de platit	Cheltuieli efective
							initiale	definitive					
A					B	1	2	3	4	5	6	7=5-6	8
6802					si asistentei sociale		74.597.000	81.353.380	77.825.338	77.785.703	76.425.186	1.360.517	74.891.722
	50				Alte cheltuieli in domeniul asistentei sociale		74.597.000	81.353.380	77.825.338	77.785.703	76.425.186	1.360.517	74.891.722
7000	02				Partea IV-a SERVICII SI DEZVOLTARE PUBLICA, LOCUINTE, MEDIU SI APE LOCUINTE, SERVICII SI DEZVOLTARE PUBLICA		268.373.700	366.493.410	332.255.198	332.255.198	314.474.584	17.780.614	229.293.370
7002					Locuinte		168.373.700	203.093.540	200.488.234	200.488.234	182.707.620	17.780.614	109.916.276
	03				Dezvoltarea sistemului de locuinte		166.931.700	201.651.540	199.140.663	199.140.663	181.360.049	17.780.614	109.916.276
	05				Alimentare cu apa si amenajari hidrotehnice		1.442.000	1.442.000	1.347.571	1.347.571	1.347.571		109.916.276
	01				Alimentare cu apa		1.442.000	1.442.000	1.347.571	1.347.571	1.347.571		
7402					PROTECTIA MEDIULUI		100.000.000	163.399.870	131.766.964	131.766.964	131.766.964		119.377.094
	05				Salubritate si gestiunea deseurilor		100.000.000	163.399.870	131.766.964	131.766.964	131.766.964		119.377.094
	01				Salubritate		100.000.000	163.399.870	131.766.964	131.766.964	131.766.964		119.377.094
8000	02				Partea V-a ACTIUNI ECONOMICE		17.720.000	23.439.690	19.666.423	19.666.423	16.506.949	3.159.474	6.273.145
8402					TRANSPORTURI		17.720.000	23.439.690	19.666.423	19.666.423	16.506.949	3.159.474	6.273.145
	03				Transport rutier		17.720.000	23.439.690	19.666.423	19.666.423	16.506.949	3.159.474	6.273.145
					Strazi		17.720.000	23.439.690	19.666.423	19.666.423	16.506.949	3.159.474	6.273.145



*[Handwritten signature]*

MUNICIPIUL BUCURESTI


DETALIEREA CHELTUIELILOR  
- buget local -  
31.12.2017

Capi- toi	Sub- capi- toil	Pa- ra- graf	Gr- pa / Titlu	Al- ti- col	Al- ne- at	Denumire indicator	Credite de angajament	Credite bugetare		4	5	6	Angajamente legale de platit	Cheltuieli efective
								initiale	definitive					
A						B	1	2	3	4	5	6	7=5-6	8
5002						TOTAL CHELTUIELI		958.403.000	1.189.915.113	1.029.999.113	1.027.760.958	947.925.470	79.835.488	824.676.574
	01					CHELTUIELI CURENTE		674.763.950	745.403.983	691.519.251	689.527.185	671.868.499	17.758.686	635.525.093
	10					TITLUL I CHELTUIELI DE PERSONAL		253.176.000	285.960.043	281.131.905	281.000.853	279.780.276	1.220.577	246.811.365
	10	01				Cheutieli salariale in bani		204.667.588	228.285.960	225.066.421	224.990.529	224.354.684	634.843	200.758.016
	10	01	01			Salarii de baza		184.583.530	206.313.330	204.313.177	204.238.875	203.877.525	361.350	182.590.619
	10	01	05			Sporuri pentru conditii de munca		4.630.000	3.740.000	3.705.039	3.705.039	3.699.627	5.412	3.092.978
	10	01	06			Alte sporuri		3.408.300	3.524.190	3.314.416	3.313.643	3.296.015	17.628	3.207.068
	10	01	07			Ore suplimentare			255.000	255.000	255.000	251.375	3.625	406.491
	10	01	08			Fond de premii			378.000					
	10	01	10			Fond pentru posturi ocupate prin cunul			1.377.680	1.339.926	1.339.926	1.339.926		1.267.785
	10	01	11			Fond aferent platii cu ora		1.109.078	11.668.760	11.350.810	11.349.993	11.349.993		9.682.100
	10	01	12			Indemnizatii platite unor persoane din afara unitatii		10.461.680	545.000	480.608	480.608	309.746	170.862	338.328
	10	01	13			Indemnizatii de delegare		359.000	182.000	6.283	6.283	6.283		4.422
	10	01	30			Alte drepturi salariale in bani		116.000	302.000	301.162	301.162	224.194		168.225
	10	02				Cheutieli salariale in natura			4.815.000	4.814.551	4.814.551	4.469.777	344.774	1.359.323
	10	02	02			Norme de hrana			4.815.000	4.814.551	4.814.551	4.469.777	344.774	1.359.323
	10	03				Contributii		48.508.412	52.859.083	51.250.933	51.195.773	50.955.815	239.958	44.694.026
	10	03	01			Contributii de asigurari sociale de stat		32.808.300	36.600.350	35.897.997	35.872.923	35.653.487	219.436	31.475.080
	10	03	02			Contributii de asigurari de somaj		1.214.412	1.206.893	1.083.414	1.076.295	1.073.421	2.874	939.932
	10	03	03			Contributii de asigurari sociale de sanatate		11.000.670	11.991.150	11.604.272	11.594.820	11.581.128	13.692	9.886.339
	10	03	04			Contributii de asigurari pentru accidente de munca si boli profesionale								
	10	03	05			Prime de asigurare viata platite de angajatii pentru concedii si		554.590	491.330	390.170	390.269	387.306	2.963	324.062
	10	03	06			Contributii pentru concedii si		104.460						



*[Handwritten signature]*


Capi- toi	Sub- cap- toi	Pa- ra- graf	Gru- pa / titlu	Al- ne- at	Denumire indicator	Credite de angajament	Credite bugetare		Angajamente bugetare	Angajamente legale	Plati efectuate	Angajamente legale de platit	Cheltuieli efective
							initiale	definitive					
A					B	1	2	3	4	5	6	7=5-6	8
					indemnizatii		2.825.980	2.569.360	2.272.080	2.261.466	2.260.473	993	2.065.013
					TITLUL II BUNURI SI SERVICII		256.416.530	309.423.590	265.861.467	264.100.453	248.360.934	15.739.519	250.317.850
					Bunuri si servicii		224.848.350	273.650.550	241.967.298	240.318.981	229.204.057	11.114.924	221.160.992
					Furnituri de birou		1.953.000	2.393.880	2.032.160	1.976.578	1.974.364	2.214	1.937.571
					Materiale pentru curatenie		1.242.100	1.233.900	1.096.483	1.093.518	1.073.482	20.036	1.153.041
					Incalzit, iluminat si forta motrica		9.321.000	14.794.750	11.668.521	11.400.280	11.460.280		10.313.485
					Apa, canal si salubritate		5.389.800	6.774.240	3.992.181	3.969.491	3.969.491		3.733.200
					Carbutanti si lubrifianti		795.000	1.322.300	1.015.205	1.014.955	1.011.312	3.643	686.418
					Piese de schimb		127.000	267.450	227.408	224.408	223.849		148.036
					Transport		302.300	379.000	127.311	127.311	127.311		119.395
					Posta, telecomunicatii, radio, tv, internet		2.190.200	4.493.500	3.210.073	3.149.428	3.091.818	57.610	2.640.291
					Materiale si prestari de servicii cu caracter functional		187.748.550	220.904.870	200.902.880	199.728.652	189.745.650	9.983.002	185.074.640
					Alte bunuri si servicii pentru intretinere si functionare		15.779.400	21.085.660	17.695.076	17.634.360	16.586.500	1.047.860	15.355.515
					Reparatii curente		14.836.900	16.006.470	12.158.849	12.095.979	8.865.454	3.230.525	8.218.230
					Hrana		3.904.000	3.268.000	2.608.172	2.608.172	2.254.431	353.741	2.151.714
					Hrana pentru oameni		3.904.000	3.268.000	2.608.172	2.608.172	2.254.431	353.741	2.151.714
					Medicamente si materiale sanitare		325.000	257.500	242.471	241.330	227.767	13.563	256.635
					Medicamente		109.000	91.000	85.997	84.856	83.290	1.566	94.276
					Materiale sanitare		213.000	163.500	155.490	155.490	143.493	11.997	162.359
					Dezinfectanti		3.000	3.000	984	984	984		
					Bunuri de natura obiectelor de inventar		3.357.400	6.440.820	4.930.856	4.922.222	4.042.661	879.561	13.371.102
					Uniforme si echipament		480.800	1.074.000	843.532	843.532	840.907	2.625	955.893
					Lenjerie si accesorii de pat		174.500	189.900	179.798	179.798	174.500	5.238	146.998
					Alte obiecte de inventar		2.702.100	5.176.920	3.907.526	3.898.892	3.027.194	871.698	12.268.211
					Deplasari, deplasari, transferari		2.713.500	2.802.900	339.760	339.410	339.241	169	304.131



*[Handwritten signature]*




Capi- tol	Sub- capi- tol	Pa- ra- graf	Gru- pa / Titlu	Ar- ti- col	Al- ne- at	Denumire indicator	Credite de angajament	Credite bugetare		Angajamente bugetare	Angajamente legale	Plati efectuate	Angajamente legale de platit	Cheltuieli efective
								initiale	definitive					
A						B	1	2	3	4	5	6	7=5-6	8
	20	06	01			Deplasari interne, detasari, transferari		2.513.500	2.432.900	308.389	308.039	307.870		265.271
	20	06	02			Deplasari in strainatate		200.000	370.000	31.371	31.371	31.371	169	38.860
	20	11				Carti, publicatii si materiale documentare		373.180	167.670	79.891	75.421	13.613	61.808	11.864
	20	12				Consultanta si expertiza		581.000	432.000	259.430	259.430	259.430		235.530
	20	13				Pregatire profesionala		944.800	1.272.250	402.175	395.155	395.155		296.415
	20	14				Protectia muncii		898.800	1.079.830	684.926	677.352	593.066	84.286	551.088
	20	16				Studii si cercetari		477.000	487.000	142.800	142.800	142.800		142.800
	20	24				Comisioane si alte costuri aferente imprumurilor			2.000	2.000	2.000	2.000		2.000
	20	24	02			Comisioane si alte costuri aferente imprumurilor interne			2.000	2.000	2.000	2.000		2.000
	20	30				Alte cheltuieli		3.156.600	3.556.600	2.042.839	2.022.201	2.021.259	942	3.615.349
	20	30	03			Prime de asigurare non-viata		3.000	145.000	79.676	79.676	79.676		23.674
	20	30	04			Chirii		44.500	226.350	26.312	26.312	26.312		5.622
	20	30	30			Alte cheltuieli cu bunuri si servicii		3.109.100	3.185.250	1.936.851	1.916.213	1.915.271		3.586.053
	30					TITLUL III DOBANZI		24.820.400	31.139.400	31.111.821	31.111.821	31.111.821		32.223.866
	30	01				Dobanzi aferente datoriei publice interne		24.820.400	31.139.400	31.111.821	31.111.821	31.111.821		32.223.866
	30	01	01			Dobanzi aferente datoriei publice interne directe		24.820.400	31.139.400	31.111.821	31.111.821	31.111.821		32.223.866
	50					TITLUL V FONDURI DE REZERVA		500.000	500.000					
	50	04				Fond de rezerva bugetara la dispozitia autoritatilor locale		500.000	500.000					
	51					TITLUL VI TRANSFERURI INTRE UNITATI ALE ADMINISTRATIEI PUBLICE								
	51	01				Transferuri curente		28.757.000	3.382.000	3.254.597	3.254.597	3.254.597		3.254.597
	51	01	01			Transferuri catre institutii publice		28.257.000	3.315.000	3.207.004	3.207.004	3.207.004		3.207.004
	51	02				Transferuri de capital		28.257.000	3.315.000	3.207.004	3.207.004	3.207.004		3.207.004
								500.000	67.000	47.593	47.593	47.593		47.593



*[Handwritten signature]*




Capi- tol	Sub- cap- tol	Pa- ra- graf	Gr- pa / Titlu	At- ti- col	Ali- ne- at	Denumire indicator	Credite de angajament	Credite bugetare		4	5	6	Angajamente legale de platit	Cheltuieli efective
								2	3					
A						B						7=5-6		8
						1	2	3	4	5	6	7=5-6	8	
						Cheltuieli neeligibile			630					
						TITLUL XI ALTE CHELTUIELI		15.697.570	21.676.520	18.266.553	18.266.553	17.991.506	275.047	17.398.500
						Burse		13.197.570	20.806.520	17.427.699	17.427.699	17.427.699		16.834.693
						Asociatii si fundatii		1.500.000	870.000	838.854	838.854	563.807	275.047	563.807
						Sustinerea cultelor		1.000.000						
						CHELTUIELI DE CAPITAL		219.763.050	386.527.810	280.846.184	280.500.095	218.423.293	62.076.802	189.151.481
						TITLUL XIII ACTIVE NEFINANCIARE		179.263.050	293.073.470	225.011.014	224.664.925	162.588.123	62.076.802	189.151.481
						Active fixe		179.263.050	293.073.470	225.011.014	224.664.925	162.588.123	62.076.802	189.151.481
						Constructii		167.523.130	279.662.200	214.229.234	214.229.234	153.155.789	61.073.445	141.794.671
						Masini, echipamente si mijloace de transport		2.959.500	3.127.500	2.963.521	2.634.614	1.784.080	850.534	3.269.904
						Mobilier, aparatura birou si alte active corporale		6.434.020	7.555.410	6.081.000	6.078.709	6.073.477	5.232	31.125.047
						Alte active fixe (inclusiv reparatii capitale)								
						TITLUL XIV ACTIVE FINANCIARE		2.346.400	2.728.360	1.737.259	1.722.368	1.574.777	147.591	12.961.859
						Active financiare		40.500.000	93.454.340	55.835.170	55.835.170	55.835.170		
						Participare la capitalul social al societatiilor comerciale		40.500.000	93.454.340	55.835.170	55.835.170	55.835.170		
						OPERATIUNI FINANCIARE		63.876.000	62.823.000	62.594.572	62.594.572	62.594.572		
						TITLUL XVII RAMBURSARI DE CREDITE		63.876.000	62.823.000	62.594.572	62.594.572	62.594.572		
						Rambursari de credite interne		41.561.000	37.990.000	37.768.791	37.768.791	37.768.791		
						Rambursari de credite interne garantate		41.561.000	37.990.000	37.768.791	37.768.791	37.768.791		
						Rambursarea imprumuturilor contractate pentru finantarea proiectelor cu finantare UE								
						PLATI EFECTUATE IN ANII PRECEDENTI SI RECUPERATE IN ANUL CURENT		22.315.000	24.833.000	24.825.781	24.825.781	24.825.781		-4.960.894
								-4.841.680		-4.960.894				




*[Handwritten signature]*

Capi- tol	Sub- capit- ol	Pa- ra- gra- ful	Gru- pa / fi- tlu	Al- ne- at	Denumire indicator	Credite de angajament	Credite bugetare		Angajamente bugetare	Angajamente legale	Plati efectuate	Angajamente legale de plati	Cheltuieli efective				
							initiale	definitive									
A					B					1	2	3	4	5	6	7=5-6	8
	85				TITLUL XIX PLATI EFECTUATE IN ANII PRECEDENTI SI RECUPERATE IN ANUL CURENT												
	85	01			Plati efectuate in anii precedenti si recuperate in anul curent		-4.841.680	-4.841.680	-4.960.894	-4.960.894	-4.960.894	-4.960.894	-4.960.894				
	85	01	01		Plati efectuate in anii precedenti si recuperate in anul curent (SF)		-4.612.919	-4.612.919	-4.612.919	-4.612.919	-4.612.919	-4.612.919	-4.612.919				
	85	01	02		Plati efectuate in anii precedenti si recuperate in anul curent (SD)		-347.975	-347.975	-347.975	-347.975	-347.975	-347.975	-347.975				
5100	02				Partea I-a SERVICIUL PUBLICE GENERALE		136.749.540	133.716.310	104.369.837	102.171.317	96.038.751	6.132.566	110.097.281				
5102					AUTORITATI PUBLICE SI ACTIUNI EXTERNE		107.338.140	97.457.910	69.461.483	67.262.963	61.383.366	5.879.597	74.446.941				
	01				CHELTUIELI CURENTE		76.511.880	76.248.800	60.301.792	58.449.361	54.519.399	3.929.962	59.234.767				
	10				TITLUL I CHELTUIELI DE PERSONAL		39.000.000	44.139.980	43.216.855	43.085.803	41.865.226	1.220.577	43.839.553				
	10	01			Cheptuilei salariale in bani		31.957.000	34.960.070	34.174.319	34.098.427	33.462.582	635.845	34.691.186				
	10	01	01		Salarii de baza		29.830.000	32.681.070	32.681.070	32.606.768	32.245.418	361.350	33.357.975				
	10	01	05		Sporuri pentru conditii de munca		1.120.000	448.000	448.000	448.000	442.588	5.412	403.396				
	10	01	06		Alte sporuri		348.000	385.000	214.800	213.227	195.599	17.628	176.906				
	10	01	07		Ore suplimentare			255.000	255.000	255.000	251.375	3.625	406.491				
	10	01	08		Fond de premii			378.000									
	10	01	11		Fond aferent plati cu ora		5.000	5.000	5.000	5.000	4.183		3.702				
	10	01	12		Indemnizatii platite unor persoane din afara unitatii												
	10	01	13		Indemnizatii de delegare		480.000	544.000	480.000	480.000	309.138	170.862	338.328				
	10	01	30		Alte drepturi salariale in bani		174.000	179.000	6.249	6.249	6.249		4.388				
	10	02			Cheptuilei salariale in natura			85.000	85.000	85.000	8.032	76.968					
	10	02	02		Norme de hrana		1.354.000	1.354.000	1.354.000	1.354.000	1.009.226	344.774	1.359.323				
	10	03			Contributii		1.354.000	1.354.000	1.354.000	1.354.000	1.009.226	344.774	1.359.323				
	10	03	01		Contributii de asigurari sociale de		7.043.000	7.825.910	7.688.536	7.633.376	7.393.418	239.958	7.789.044				




*[Handwritten signature]*

Capi- tol	Sub- capi- tol	Pa- ra- graf	Gru- pa / Titlu	Ar- ti- col	Al- ne- at	Denumire Indicator	Credite de angajament	Credite bugetare		Angajamente bugetare	Angajamente legale	Plati efectuate	Angajamente legale de platit	Cheltuieli efective
								initiale	definitive					
A						B	1	2	3	4	5	6	7=5-6	8
						stat		4.911.000	5.483.730	5.483.730	5.458.656	5.239.220	219.436	5.465.226
10	03	02				Contributii de asigurari de somaj		167.000	181.860	174.691	167.572	164.698	2.874	171.860
10	03	03				Contributii de asigurari sociale de sanatate		1.662.000	1.852.250	1.752.244	1.742.792	1.729.100	13.692	1.804.399
10	03	04				Contributii de asigurari pentru accidente de munca si boli profesionale		55.000	60.350	56.774	53.873	50.910	2.963	52.127
10	03	05				Prime de asigurare viata platite de angajator pentru concedii si indemnizatii		43.000						
10	03	06				Contributii pentru concedii si indemnizatii		205.000	247.720	221.097	210.483	209.490	993	295.432
20						TITLUL II BUNURI SI SERVICII		31.055.530	31.410.840	16.702.857	14.981.478	12.322.746	2.658.732	15.155.861
20	01					Bunuri si servicii		23.149.050	24.782.960	15.612.632	14.003.950	11.455.734	2.548.216	12.274.341
20	01	01				Furnituri de birou		831.000	977.700	840.663	785.081	785.081		848.227
20	01	02				Materiale pentru curatenie		42.000	47.800	29.611	26.646	26.646		33.941
20	01	03				Incalziri, iluminat si forta motrica		1.290.000	1.420.780	1.265.077	996.836	996.836		968.870
20	01	04				Apa, canal si salubritate		123.000	135.560	60.465	37.775	37.775		39.173
20	01	05				Carburanti si lubrifianti		315.000	311.400	177.566	177.316	177.287		218.923
20	01	06				Piese de schimb		3.000	6.800	3.000				6.282
20	01	07				Transport		4.800	82.950	38.439	38.439	38.439		38.379
20	01	08				Posta, telecomunicatii, radio, tv, internet		796.000	920.660	738.613	677.968	621.526	56.442	565.160
20	01	09				Materiale si prestari de servicii cu caracter functional		18.453.250	19.718.950	11.830.771	10.656.543	8.614.063	2.042.480	9.414.403
20	01	30				Alte bunuri si servicii pentru intretinere si functionare		1.291.000	1.160.360	628.427	607.346	158.081	449.265	140.783
20	02					Reparatii curente		1.060.000	704.000	66.317	3.447	3.447		5.252
20	04					Medicamente si materiale sanitare		11.000	11.000	10.323	9.182	9.180	2	6.251
20	04	01				Medicamente		8.000	8.000	7.392	6.251	6.249	2	6.251



*[Handwritten signature]*


Capi- tol	Sub- cap- tol	Pa- ra- graf	Gru- pa / Titlu	At- ti- col	Al- ne- at	Denumire indicator	Credite de angajament	Credite bugetare		Angajamente bugetare	Angajamente legale	Plati efectuate	Angajamente legale de platit	Cheltuieli efective
								Initiale	definitive					
A						B	1	2	3	4	5	6	7=5-6	8
20	04	02				Materiale sanitare		3.000	3.000	2.931	2.931	2.931		
20	05					Bunuri de natura obiectelor de inventar		732.000	737.000	104.774	96.140	55.843	40.297	163.303
20	05	01				Uniforme si echipament		6.000	6.000	4.674	4.674	4.674		10.824
20	05	30				Alte obiecte de inventar		726.000	731.000	100.100	91.466	51.169	40.297	152.479
20	06					Deplasari, detasari, transferari		2.607.500	2.641.100	257.353	257.003	257.003		264.492
20	06	01				Deplasari interne, detasari, transferari		2.407.500	2.271.100	225.982	225.632	225.632		225.632
20	06	02				Deplasari in strainatate		200.000	370.000	31.371	31.371	31.371		38.860
20	11					Carti, publicatii si materiale documentare		363.180	157.670	76.673	72.203	10.395	61.808	10.395
20	12					Consultanta si expertiza		485.000	170.000					
20	13					Pregatire profesionala		747.800	675.900	80.562	73.542	73.542		73.542
20	14					Protectia muncii		160.000	77.210	75.155	67.581	59.172	8.409	64.582
20	16					Studii si cercetari		150.000	160.000	142.800	142.800	142.800		142.800
20	30					Alte cheltuieli		1.590.000	1.294.000	276.268	255.630	255.630		2.150.903
20	30	30				Alte cheltuieli cu bunuri si servicii		1.590.000	1.294.000	276.268	255.630	255.630		2.150.903
56						TITLUL VIII PROIECTE CU FINANTARE DIN FONDURI EXTERNE NERAMBURSABILE (FEN)								
56	02					POSTADERARE		456.350	456.350	153.135	153.135	102.482	50.653	32.503
56	02	01				Programe din Fondul Social European (FSE)		200.000	176.300	69.262	69.262	69.262		
56	02	01				Finantarea nationala		24.190	24.190	7.615	7.615	7.615		
56	02	02				Finantarea externa nerambursabila		137.100	113.400	49.790	49.790	49.790		
56	02	03				Cheltuieli neeligibile		38.710	38.710	11.857	11.857	11.857		
56	16					Alte facilitati si instrumente postaderare		256.350	280.050	83.873	83.873	33.220	50.653	32.503
56	16	01				Finantare nationala		76.900	84.000	25.162	25.162	9.966	15.196	9.751
56	16	02				Finantarea externa nerambursabila		179.450	196.050	58.711	58.711	23.254	35.457	22.752
58						TITLUL X PROIECTE CU FINANTARE DIN FONDURI EXTERNE NERAMBURSABILE CADRULUI FINANCIAR 2014-2020								
								171.630		158.945	158.945	158.945		136.850



*[Handwritten signature]*




Capi- tol	Sub- cap- tol	Pa- ra- graf	Gru- pa / Titlu	Ar- ti- col	Al- ne- at	Denumire indicator	Credite de angajament	Credite bugetare		Angajamente legale bugetare	Angajamente legale	Plati efectuate	Angajamente legale de platit	Cheltucii efective
								initiale	definitive					
A						B	1	2	3	4	5	6	7=5-6	8
						IN ANUL CURENT								
	85	01				Plati efectuate in anii precedenti si recuperate in anul curent		-114.650	-114.650	-114.665	-114.665	-114.665	-114.665	
	85	01	01			Plati efectuate in anii precedenti si recuperate in anul curent (SF)		-114.650	-114.650	-114.665	-114.665	-114.665	-114.665	
	85	01	02			Plati efectuate in anii precedenti si recuperate in anul curent (SD)		-102.480	-102.480	-102.486	-102.486	-102.486	-102.486	
5402						ALTE SERVICII PUBLICE GENERALE								
	01					CHELTUELI CURENTE								
	20					TITLUL II BUNURI SI SERVICII								
	20	01				Bunuri si servicii		4.591.000	5.117.000	3.794.533	3.794.533	3.541.564	252.969	3.424.474
	20	01	01			Furnituri de birou		4.584.000	5.110.000	3.788.353	3.788.353	3.535.384	252.969	3.412.612
	20	01	02			Materiale pentru curatenie		1.228.000	1.228.000	533.756	533.756	280.787	252.969	158.015
	20	01	03			Incalzi, iluminat si forta motrica		690.000	685.000	227.687	227.687	206.354	21.363	156.782
	20	01	04			Apa, canal si salubritate		70.000	70.000	22.619	22.619	22.619		13.282
	20	01	05			Carburanti si lubrifianti		50.000	50.000	29.968	29.968	29.968		6.474
	20	01	07			Transport		85.000	85.000	34.208	34.208	34.208		33.695
	20	01	08			Posta, telecomunicatii, radio, tv, internet		140.000	140.000	98.450	98.450	98.450		88.062
	20	01	09			Materiale si prestari de servicii cu caracter functional		25.000	25.000	8.112	8.112	8.098	14	2.314
	20	01	30			Alte bunuri si servicii pentru intretinere si functionare		5.000	5.000					
	20	05	01			Bunuri de natura obiectelor de inventar		16.000	16.000	3.577	3.577	3.250	327	2.757
	20	05	01			Uniforme si echipament		84.000	79.000	17.764	17.764	5.953	11.811	6.873
	20	05	30			Alte obiecte de inventar		215.000	215.000	12.989	12.989	3.778	9.211	3.325
	20	14				Protectia muncii		361.000	366.000	304.836	304.836	73.230	231.606	
	20	16				Studii si cercetari		10.000	10.000	4.966	4.966	4.966		
								351.000	356.000	299.870	299.870	68.264	231.606	
								2.000	2.000					
								165.000	165.000					



*[Handwritten signature]*




Capi- tol	Sub- capi- tol	Pa- ra- graf	Ar- ti- col	Al- ne- at	Denumire indicator	Credite de angajament	Credite bugetare		Angajamente bugetare	Angajamente legale	Plafii efectuate	Angajamente legale de platit	Cheltuieli efective
							initiale	definitive					
A				B									
				1	2	3	4	5	6	7=5-6	8		
	20	30			Alte cheltuieli		10.000	10.000	1.233	1.233	1.233	1.233	1.233
	20	30	30		Alte cheltuieli cu bunuri si servicii		10.000	10.000	1.233	1.233	1.233	1.233	1.233
	50				TITLUL V FONDURI DE REZERVA		500.000	500.000					
	50	04			Fond de rezerva bugetara la dispozitia autoritatilor locale		500.000	500.000					
	51				TITLUL VI TRANSFERURI INTRE UNITATI ALE ADMINISTRATIEI PUBLICE		2.856.000	3.382.000	3.254.597	3.254.597	3.254.597	3.254.597	3.254.597
	51	01			Transferuri curente		2.789.000	3.315.000	3.207.004	3.207.004	3.207.004	3.207.004	3.207.004
	51	01	01		Transferuri catre institutiile publice		2.789.000	3.315.000	3.207.004	3.207.004	3.207.004	3.207.004	3.207.004
	51	02			Transferuri de capital		67.000	67.000	47.593	47.593	47.593	47.593	47.593
	51	02	29		Alte transferuri de capital catre instituti publice		67.000	67.000	47.593	47.593	47.593	47.593	47.593
	70				CHELTUIELI DE CAPITAL		7.000	7.000	6.180	6.180	6.180	6.180	6.180
	71				TITLUL XIII ACTIVE NEFINANCIARE		7.000	7.000	6.180	6.180	6.180	6.180	6.180
	71	01			Active fixe		7.000	7.000	6.180	6.180	6.180	6.180	6.180
	71	01	02		Masini, echipamente si mijloace de transport		7.000	7.000	6.180	6.180	6.180	6.180	6.180
	71	01	03		Mobilier, aparatura birotica si alte active corporale								428
	5502				TRANZACTII PRIVIND DATORIA PUBLICA SI IMPRUMUTURI		24.820.400	31.141.400	31.113.821	31.113.821	31.113.821	31.113.821	32.225.866
	01				CHELTUIELI CURENTE		24.820.400	31.141.400	31.113.821	31.113.821	31.113.821	31.113.821	32.225.866
	20				TITLUL II BUNURI SI SERVICII			2.000	2.000	2.000	2.000	2.000	2.000
	20	24			Comisioane si alte costuri aferente imprumuturilor			2.000	2.000	2.000	2.000	2.000	2.000
	20	24	02		Comisioane si alte costuri aferente imprumuturilor interne			2.000	2.000	2.000	2.000	2.000	2.000
	30				TITLUL III DOBANZI		24.820.400	31.139.400	31.111.821	31.111.821	31.111.821	31.111.821	32.225.866




*[Handwritten signature]*

Capi- tol	Sub- capi- tol	Pa- ra- graf	Gr- pa / Titlu	Al- ti- col	Denumire indicator	Credite de angajament	Credite bugetare		Angajamente legale	Plati efectuate	Angajamente legale de platit	Cheltuieli efective	
							initiale	definitive					
A					B	1	2	3	4	5	6	7=5-6	8
	30	01			Dobanză aferente datoriei publice interne		24.820.400	31.139.400	31.111.821	31.111.821	31.111.821	32.223.866	
	30	01	01		Dobanză aferente datoriei publice interne directe		24.820.400	31.139.400	31.111.821	31.111.821	31.111.821	32.223.866	
6000	02				Partea II-a APARARE, ORDINE PUBLICA SI SIGURANTA NATIONALA		23.030.500	18.238.270	16.608.493	16.608.493	16.605.090	891.694	
6002					APARARE		129.500	129.500	35.724	35.724	32.321	63.896	
	01				CHELTUIELI CURENTE		126.000	126.000	32.304	32.304	28.901	55.959	
	20				TITLUL II BUNURI SI SERVICII		126.000	126.000	32.304	32.304	28.901	55.959	
	20	01			Bunuri si servicii		82.000	82.000	31.864	31.864	28.461	55.959	
	20	01	01		Furnituri de birou		5.000	5.000	3.826	3.826	3.826	13.391	
	20	01	02		Materiale pentru curatenie		2.500	2.500	1.180	1.180	1.180	2.668	
	20	01	03		Incalziti, iluminati si forta motrica		2.000	2.000					
	20	01	05		Carburanti si lubrifianti		18.000	18.000	5.992	5.992	5.977	21.672	
	20	01	08		Posta, telecomunicatii, radio, tv, internet		14.000	14.000	13.173	13.173	12.332	11.641	
	20	01	09		Materiale si prestari de servicii cu caracter functional		35.000	35.000	4.220	4.220	4.220	4.794	
	20	01	30		Alte bunuri si servicii pentru intretinere si functionare		5.500	5.500	3.473	3.473	926	1.793	
	20	02			Reparatii curente		15.500	15.500					
	20	05			Bunuri de natura obiectelor de inventar		28.500	28.500	440	440	440		
	20	05	30		Alte obiecte de inventar		28.500	28.500	440	440	440		
	70				CHELTUIELI DE CAPITAL		3.500	3.500	3.420	3.420	3.420	7.937	
	71				TITLUL XIII ACTIVE NEFINANCIARE		3.500	3.500	3.420	3.420	3.420	7.937	
	71	01			Active fixe		3.500	3.500	3.420	3.420	3.420	7.937	
	71	01	02		Masini, echipamente si mijloace de transport		3.500	3.500	3.420	3.420	3.420	7.937	
	71	01	03		Mobilier, aparatura birou si altele							1.413	




*[Handwritten signature]*

Capit- to	Sub- cap- to	Pa- ra- graf	Gru- pa / Titlu	At- ti- col	Al- ne- at	Denumire indicator	Credite de angajament	Credite bugetare		Angajamente brgetare	Angajamente legale	Plati efectuate	Angajamente legale de plati	Cheltuieli efective
								initiale	definitive					
A						B	I	2	3	4	5	6	7=5-6	8
6102						active corporale		3.500	3.500	3.420	3.420	3.420	3.420	6.524
			01			ORDINE PUBLICA SI SIGURANTA NATIONALA		22.901.000	18.108.770	16.572.769	16.572.769	16.572.769	16.572.769	827.798
			10			CHELTUIELI CURENTE		22.901.000	17.703.700	16.283.916	16.283.916	16.283.916	16.283.916	512.212
			10	01		TITLUL I CHELTUIELI DE PERSONAL			14.030.000	14.025.814	14.025.814	14.025.814	14.025.814	
			10	01	01	Cheltuieli salariale in bani			8.681.000	8.679.317	8.679.317	8.679.317	8.679.317	
			10	01	01	Salarii de baza			8.182.000	8.181.562	8.181.562	8.181.562	8.181.562	
			10	01	05	Sporuri pentru conditiile de munca			87.000	86.250	86.250	86.250	86.250	
			10	01	06	Alte sporuri			346.000	345.972	345.972	345.972	345.972	
			10	01	12	Indemnizatii plătite unor persoane din afara unitatii			1.000	608	608	608	608	
			10	01	30	Alte drepturi salariale in bani			65.000	64.925	64.925	64.925	64.925	
			10	02		Cheltuieli salariale in natura			3.461.000	3.460.551	3.460.551	3.460.551	3.460.551	
			10	02	02	Norme de hrana			3.461.000	3.460.551	3.460.551	3.460.551	3.460.551	
			10	03		Contributii			1.888.000	1.885.946	1.885.946	1.885.946	1.885.946	
			10	03	01	Contributii de asigurari sociale de stat			1.361.000	1.360.658	1.360.658	1.360.658	1.360.658	
			10	03	02	Contributii de asigurari de somaj			42.000	41.926	41.926	41.926	41.926	
			10	03	03	Contributii de asigurari sociale de sanatate			449.000	448.439	448.439	448.439	448.439	
			10	03	04	Contributii de asigurari pentru accidente de munca si boli profesionale			23.000	22.407	22.407	22.407	22.407	
			10	03	06	Contributii pentru concedii si indemnizatii			13.000	12.516	12.516	12.516	12.516	
			20			TITLUL II BUNURI SI SERVICII			3.673.700	2.258.102	2.258.102	2.258.102	2.258.102	512.212
			20	01		Bunuri si servicii			2.137.700	1.511.639	1.511.639	1.511.639	1.511.639	351.544
			20	01	01	Furnituri de birou			300.000	172.167	172.167	172.167	172.167	32.006
			20	01	02	Material pentru curatenie			22.000	15.733	15.733	15.733	15.733	3.302
			20	01	03	Incalzit, iluminat si forta motrica			80.000	59.912	59.912	59.912	59.912	16.263




*[Handwritten signature]*

Capi- tol	Sub- capitol	Pa- ra- graf	Ar- ti- col	Al- ne- at	Denumire indicator	Credite de angajament	Credite bugetare		Angajamente bugetare	Angajamente legale	Plati efectuate	Angajamente legale de platit	Cheltuieli efective
							initiale	definitive					
A					B	1	2	3	4	5	6	7=5-6	8
	20	01	04		Apa, canal si salubritate			35.000	29.888	29.888	29.888	29.888	9.476
	20	01	05		Carburanti si lubrifianti			530.000	513.856	513.856	513.856	513.856	131.472
	20	01	06		Piese de schimb			123.000	112.547	112.547	112.547	112.547	22.919
	20	01	08		Posta, telecomunicatii, radio, tv, internet			369.000	302.609	302.609	302.609	302.609	60.710
	20	01	09		Materiale si prestari de servicii cu caracter functional			473.270	233.254	233.254	233.254	233.254	70.721
	20	01	30		Alte bunuri si servicii pentru intretinere si functionare			205.430	71.673	71.673	71.673	71.673	4.675
	20	04			Medicamente si materiale sanitare								2.931
	20	04	02		Materiale sanitare								2.931
	20	05			Bunuri de natura obiectelor de inventar			680.000	423.902	423.902	423.902	423.902	111.666
	20	05	01		Uniforme si echipament			500.000	295.627	295.627	295.627	295.627	111.666
	20	05	30		Alte obiecte de inventar			180.000	128.275	128.275	128.275	128.275	
	20	06			Deplasari, deplasari, transferari			100.000	37.499	37.499	37.499	37.499	
	20	06	01		Deplasari interne, deplasari, transferari			100.000	37.499	37.499	37.499	37.499	
	20	11			Carti, publicatii si materiale documentare			6.000	998	998	998	998	249
	20	12			Consultanta si expertiza			60.000	23.900	23.900	23.900	23.900	
	20	13			Pregatire profesionala			250.000	104.040	104.040	104.040	104.040	
	20	14			Protectia muncii			130.000	48.786	48.786	48.786	48.786	16.661
	20	30			Alte cheltuieli			310.000	107.338	107.338	107.338	107.338	29.161
	20	30	03		Prime de asigurare non-viata			144.000	78.962	78.962	78.962	78.962	22.960
	20	30	04		Chirii			160.000	25.526	25.526	25.526	25.526	4.641
	20	30	30		Alte cheltuieli cu bunuri si servicii			6.000	2.850	2.850	2.850	2.850	1.560
	51				TITLUL VI TRANSFERURI INTRE UNITATI ALE ADMINISTRATIEI PUBLICE			22.901.000					
	51	01			Transferuri curente			22.468.000					




*[Handwritten signature]*

Capi- tol	Sub- capi- tol	Pa- ra- graf	Gru- pa / Titlu	Ali- ne- at	Denumire indicator	Credite de angajament	Credite bugetare		Angajamente legale	Plati efectuate	Angajamente legale de platit	Cheltuieli efective	
							initiale	definitive					
A					B	1	2	3	4	5	6	7=5-6	8
	51	01	01		Transferuri catre institutiile publice		22.468.000						
	51	02			Transferuri de capital		433.000						
	51	02	29		Alte transferuri de capital catre institutii publice		433.000						
	70				CHELTUIELI DE CAPITAL			420.000	304.178	304.178	304.178	315.586	
	71				TITLUL XIII ACTIVE NEFINANCIARE			420.000	304.178	304.178	304.178	315.586	
	71	01			Active fixe			420.000	304.178	304.178	304.178	315.586	
	71	01	02		Masini, echipamente si mijloace de transport			161.000	157.329	157.329	157.329	168.616	
	71	01	03		Mobilier, aparatura birou si alte active corporale			137.000	71.340	71.340	71.340	49.709	
	71	01	30		Alte active fixe (inclusiv reparatii capitale)			122.000	75.509	75.509	75.509	97.261	
	84				PLATI EFECTUATE IN ANII PRECEDENTI SI RECUPERATE IN ANUL CURENT			-14.930	-15.325	-15.325	-15.325		
	85				TITLUL XIX PLATI EFECTUATE IN ANII PRECEDENTI SI RECUPERATE IN ANUL CURENT			-14.930	-15.325	-15.325	-15.325		
	85	01			Plati efectuate in anii precedenti si recuperate in anul curent (SF)		512.529.260	-14.930	-15.325	-15.325	-15.325	478.121.084	
	85	01	01		Partea III-a CHELTUIELI SOCIAL-CULTURALE INVATAMANT		237.231.630	648.027.633	557.099.162	557.099.527	504.390.096	52.759.431	
	6500	02			CHELTUIELI CURENTE		205.301.630	346.697.373	289.660.830	289.660.830	245.484.673	216.028.193	
	10				TITLUL I CHELTUIELI DE PERSONAL		149.935.000	233.779.283	219.208.623	219.208.623	214.337.467	191.706.512	
	10	01			Cheltuieli salariale in bani		121.345.588	159.099.543	155.595.681	155.595.681	155.595.681	136.399.143	
	10	01	01		Salarii de baza		109.767.530	128.673.070	126.537.572	126.537.572	126.537.572	111.199.953	
								115.398.440	113.652.862	113.652.862	113.652.862	100.086.437	




*[Handwritten signature]*

Capi- tol	Sub- pa- ra- graf	Gr- pa / Titlu	Ali- ne- at	Denumire indicator	Credite de angajament	Credite bugetare		Angajamente bugetare	Angajamente legale	Plati efectuate	Angajamente legale de platit	Cheltuieli efective
						initiale	definitive					
A				B	1	2	3	4	5	6	7=5-6	8
	10	01	06	Alte sporuri		310.300	233.190	198.974	198.974	198.974		167.333
	10	01	10	Fond pentru posturi ocupate prin cumul			1.377.680	1.339.926	1.339.926	1.339.926		1.267.785
	10	01	11	Fond aferent plati cu ora		1.104.078	11.663.760	11.345.810	11.345.810	11.345.810		9.678.398
	10	01	12	Indemnizatii plătite unor persoane din afara unitatii		9.981.680						
	10	01	13	Indemnizatii de delegare		182.000						
	10	03		Contributii		28.589.412	30.426.473	29.058.109	29.058.109	29.058.109		25.199.190
	10	03	01	Contributii de asigurari sociale de stat		18.980.800	20.899.240	20.219.082	20.219.082	20.219.082		17.764.075
	10	03	02	Contributii de asigurari de somaj		759.942	704.443	602.770	602.770	602.770		522.907
	10	03	03	Contributii de asigurari sociale de sanatate		6.428.670	6.774.450	6.516.153	6.516.153	6.516.153		5.710.321
	10	03	04	Contributii de asigurari pentru accidente de munca si boli profesionale		387.560	308.230	224.645	224.645	224.645		188.738
	10	03	05	Prime de asigurare viata plătite de angajator pentru angajati		61.460						
	10	03	06	Contributii pentru concedii si indemnizatii		1.970.980	1.740.110	1.495.459	1.495.459	1.495.459		1.004.149
	20			TITLUL II BUNURI SI SERVICII		23.521.960	37.478.770	30.242.397	30.242.397	25.692.712	4.549.685	23.014.732
	20	01		Banuri si servicii		21.152.200	32.358.080	26.391.712	26.391.712	22.413.052	3.978.660	20.601.919
	20	01	01	Furnituri de birou		351.000	339.880	300.352	300.352	300.352		408.294
	20	01	02	Materiale pentru curatenie		597.600	661.600	589.401	589.401	589.401		754.474
	20	01	03	Incalzit, iluminat si forta motrica		4.962.000	9.536.750	8.131.088	8.131.088	8.131.088		7.346.602
	20	01	04	Apa, canal si salubritate		1.258.800	2.444.900	1.810.905	1.810.905	1.810.905		1.614.396
	20	01	05	Carburanti si lubrifianti			12.300	12.351	12.351	12.351		9.973
	20	01	06	Piese de schimb			12.450	12.091	12.091	12.091		9.975
	20	01	07	Transport		292.500	288.500	86.322	86.322	86.322		80.816
	20	01	08	Posta, telecomunicatii, radio, tv,								




Handwritten signature or initials.

Capi- toi	Sub- capit- ol	Pa- ra- graf	Ar- ti- col	Al- ne- at	Denumire indicator	Credite de angajament	Credite bugetare		Angajamente bugetare	Angajamente legale	Plati efectuate	Angajamente legale de platit	Cheltuieli efective
							initiale	definitive					
A					B	I	2	3	4	5	6	7=5-6	8
					internet		790.200	2.350.500	1.480.502	1.480.502	1.480.502	1.480.502	1.374.256
20	01	09			Materiale si prestari de servicii cu caracter functional		3.692.200	4.665.490	4.381.551	4.381.551	402.891	3.978.660	342.713
20	01	30			Alte bunuri si servicii pentru intretinere si functionare		9.207.900	12.045.710	9.587.149	9.587.149	9.587.149		8.660.420
20	02				Reparatii curente		431.400	637.280	621.959	621.959	620.598	1.361	196.985
20	03				Hrana		669.000	669.000	335.353	335.353	335.353		273.422
20	03	01			Hrana pentru oameni		669.000	669.000	335.353	335.353	335.353		273.422
20	04				Medicamente si materiale sanitare			2.500	2.500	2.500	2.500		3.640
20	04	01			Medicamente			2.000	2.000	2.000	2.000		2.268
20	04	02			Materiale sanitare			500	500	500	500		1.372
20	05				Bunuri de natura obiectelor de inventar		342.960	2.410.380	2.002.439	2.002.439	1.432.775	569.664	1.169.950
20	05	01			Uniforme si echipament		1.800	5.000	4.763	4.763	4.763		8.381
20	05	03			Lenjerie si accesorii de pat		3.500	18.900	8.798	8.798	8.798		28.759
20	05	30			Alte obiecte de inventar		337.660	2.386.480	1.988.878	1.988.878	1.419.214	569.664	1.132.810
20	06				Deplasari, detasari, transferari		1.000	1.400	1.144	1.144	1.144		1.144
20	06	01			Deplasari interne, detasari, transferari		1.000	1.400	1.144	1.144	1.144		1.144
20	11				Carti, publicatii si materiale documentare			2.000	2.000	2.000	2.000		1.000
20	13				Pregatire profesionala			47.450	1.921	1.921	1.921		9.121
20	14				Protectia muncii		244.800	594.080	354.532	354.532	354.532		303.106
20	30				Alte cheltuieli		680.600	756.600	528.837	528.837	528.837		454.445
20	30	03			Prime de asigurare non-viata		3.000	1.000	714	714	714		714
20	30	04			Chirii		44.500	66.350	786	786	786		981
20	30	30			Alte cheltuieli cu bunuri si servicii		633.100	689.250	527.337	527.337	527.337		452.750
55	01				TITLUL VII ALTE TRANSFERURI		11.586.000	11.586.500	11.535.759	11.535.759	11.535.759		11.537.880
55	01				A. Transferuri interne		11.586.000	11.586.500	11.535.759	11.535.759	11.535.759		11.537.880
55	01				Finantarea invatamantului particular								11.537.880



*[Handwritten signature]*


Capi- tol	Sub- capi- tol	Pa- ra- gra- ful	Ar- ti- col	Al- ne- at	Denumire indicator	Credite de angajament	Credite bugetare		Angajamente bugetare	Angajamente legale	Plati efectuate	Angajamente legale de platit	Cheltuieli efective
							initiale	definitive					
A					B								
					1	2	3	4	5	6	7=5-6	8	
					sau confesional acreditat		11.586.000	11.586.500	11.535.759	11.535.759	11.535.759	11.537.880	
					TITLUL VIII ASISTENTA SOCIALA		7.061.100	4.807.950	4.407.087	4.407.087	4.085.616	321.471	
					Ajutoare sociale		7.061.100	4.807.950	4.407.087	4.407.087	4.085.616	321.471	
					Ajutoare sociale in numerar		651.600	605.950	524.613	524.613	524.613	451.623	
					Ajutoare sociale in natura		6.388.500	4.194.500	3.878.124	3.878.124	3.556.653	3.464.091	
					Tichete de cresa si tichete sociale pentru gradinita		21.000	7.500	4.350	4.350	4.350	4.350	
					TITLUL XI ALTE CHELTUIELI		13.197.570	20.806.520	17.427.699	17.427.699	17.427.699	16.834.693	
					Burse		13.197.570	20.806.520	17.427.699	17.427.699	17.427.699	16.834.693	
					CHELTUIELI DE CAPITAL		29.229.000	111.902.520	69.536.724	69.536.724	30.231.723	24.321.681	
					TITLUL XIII ACTIVE NEFINANCIARE		29.229.000	111.902.520	69.536.724	69.536.724	30.231.723	24.321.681	
					Active fixe		29.229.000	111.902.520	69.536.724	69.536.724	30.231.723	24.321.681	
					Constructii		24.692.480	107.203.260	65.358.022	65.358.022	26.058.253	16.005.682	
					Masini, echipamente si mijloace de transport		106.000	100.000	99.620	99.620	99.620	989.533	
					Mobilier, aparatura birotica si alte active corporale		3.960.820	3.966.060	3.608.427	3.608.427	3.603.195	5.284.046	
					Alte active fixe (inclusiv reparatii capitale)		475.700	633.200	470.655	470.655	470.655	2.042.420	
					OPERATIUNI FINANCIARE		2.701.000	1.497.000	1.483.874	1.483.874	1.483.874		
					TITLUL XVII RAMBURSARI DE CREDITE		2.701.000	1.497.000	1.483.874	1.483.874	1.483.874		
					Rambursari de credite interne		2.701.000	1.497.000	1.483.874	1.483.874	1.483.874		
					Rambursari de credite interne garantate		2.701.000	1.497.000	1.483.874	1.483.874	1.483.874		
					PLATI EFECTUATE IN ANII PRECEDENTI SI RECUPERATE IN ANUL CURENT			-481.430	-568.391	-568.391	-568.391		
					Titlul XIX PLATI EFECTUATE IN ANII PRECEDENTI SI RECUPERATE IN ANUL CURENT			-481.430	-568.391	-568.391	-568.391		



*[Handwritten signature]*



Capi- tol	Sub- capi- tol	Pa- ra- graf	Gru- pa / Titlu	Ar- ti- col	Ali- ne- at	Denumire indicator	Credite de angajament	Credite bugetare		Angajamente bugetare	Angajamente legale	Plati efectuate	Angajamente legale de platit	Cheltuieli efective
								initiale	definitive					
A						B	1	2	3	4	5	6	7=5-6	8
			85	01		Plati efectuate in anii precedenti si recuperate in anul curent			-481.430	-568.391	-568.391			
			85	01	01	Plati efectuate in anii precedenti si recuperate in anul curent (SF)			-151.050	-238.014	-238.014			
			85	01	02	Plati efectuate in anii precedenti si recuperate in anul curent (SID)			-330.380	-330.377	-330.377			
6602			01			SANATALE		116.000	85.500	85.271	85.271	85.271	85.271	88.702
			10			CHELTUIELI CURENTE		116.000	85.500	85.271	85.271	85.271	85.271	88.702
			10	01		TITLUL I CHELTUIELI DE PERSONAL		116.000	85.500	85.271	85.271	85.271	85.271	88.702
			10	01		Chehuieli salariale in bani		95.000	69.890	69.890	69.890	69.890	69.890	72.410
			10	01	01	Salarii de baza		95.000	69.890	69.890	69.890	69.890	69.890	72.410
			10	03		Contributii		21.000	15.610	15.381	15.381	15.381	15.381	16.292
			10	03	01	Contributii de asigurari sociale de stat		14.500	11.110	11.101	11.101	11.101	11.101	11.438
			10	03	02	Contributii de asigurari de somaj		470	450	351	351	351	351	361
			10	03	03	Contributii de asigurari sociale de sanatate		5.000	3.700	3.652	3.652	3.652	3.652	3.763
			10	03	04	Contributii de asigurari pentru accidente de munca si boli profesionale		30	100	94	94	94	94	117
			10	03	06	Contributii pentru concedii si indemnizatii		1.000	250	183	183	183	183	613
						CULTURA, RECREERE SI RELIGIE		110.353.630	129.658.180	100.111.151	100.111.151	92.888.394	7.222.737	103.495.606
6702			01			CHELTUIELI CURENTE		74.967.440	80.261.270	68.793.793	68.793.793	64.606.634	4.187.139	68.316.121
			10			TITLUL I CHELTUIELI DE PERSONAL		295.020	294.987	294.987	294.987	294.987	294.987	294.987
			10	01		Chehuieli salariale in bani		225.930	225.922	225.922	225.922	225.922	225.922	225.922
			10	01	01	Salarii de baza		225.930	225.922	225.922	225.922	225.922	225.922	225.922
			10	03		Contributii		69.090	69.065	69.065	69.065	69.065	69.065	69.065
			10	03	01	Contributii de asigurari sociale de								




*[Handwritten signature]*

Capi- tol	Sub- cap- tol	Pa- ra- graf	Gru- pa / Titlu	Al- ne- at	Deumire indicator	Credite de angajament	Credite bugetare		Angajamente legale	Plati efectuate	Angajamente legale de platit	Cheltieli efective	
							initiale	definitive					
A					B	1	2	3	4	5	6	7=5-6	8
					stat								
10	03	02			Contributii de asigurari de somaj			36.270	36.262	36.262	36.262		
10	03	03			Contributii de asigurari sociale de sanatate			1.140	1.131	1.131	1.131		
10	03	04			Contributii de asigurari pentru accidente de munca si boli profesionale			11.750	11.747	11.747	11.747		
10	03	06			Contributii pentru concedii si indemnizatii			650	647	647	647		
20					TITLUL II BUNURI SI SERVICII								
20	01				Bunuri si servicii		69.467.440	79.166.250	67.729.952	67.729.952	63.817.840	67.822.314	
20	01	01			Furnituri de birou		15.000	20.300	14.352	14.352	14.352	6.351	
20	01	02			Materiale pentru curatenie		25.000	25.000	8.823	8.823	8.823	7.665	
20	01	03			Incalziti, iluminati si forta motrica		1.940.000	1.999.220	524.863	524.863	524.863	497.382	
20	01	04			Apa, canal si salubritate		3.576.000	3.583.440	1.597.851	1.597.851	1.597.851	1.580.385	
20	01	05			Carburanti si lubrifianti		150.000	153.600	34.255	34.255	34.255	59.850	
20	01	06			Piese de schimb		18.000	19.200	1.198	1.198	1.198	12.946	
20	01	07			Transport			2.550	2.550	2.550	2.550		
20	01	08			Posta, telecomunicatii, radio, tv, internet		70.000	169.340	46.774	46.774	46.774	41.903	
20	01	09			Materiale si prestari de servicii cu caracter functional		62.682.500	72.339.160	64.932.358	64.932.358	61.020.246	55.765.259	
20	01	30			Alte bunuri si servicii pentru intretinere si functionare		25.000	66.660	42.919	42.919	42.919	3.792	
20	05				Bunuri de natura obiectelor de inventar		593.940	593.940	502.172	502.172	502.172	9.846.781	
20	05	30			Alte obiecte de inventar		593.940	593.940	502.172	502.172	502.172	9.846.781	
20	06				Deplasari, detasari, transferari			5.400	5.400	5.400	5.400		
20	06	01			Deplasari interne, detasari, transferari			5.400	5.400	5.400	5.400		
20	13				Pregatire profesionala			1.900	1.900	1.900	1.900		




*[Handwritten signature]*

Capi- tol	Sub- capit- ol	Pa- gra- f	Gru- pa / Titlu	Ar- fi- col	Al- ne- at	Denumire indicator	Credite de angajament	Credite bugetare		Angajamente bugetare	Angajamente legale	Plati efectuate	Angajamente legale de platit	Cheltuieli efective
								Initiale	definitive					
A			B				1	2	3	4	5	6	7=5-6	8
			20	14		Protectia muncii		10.000	24.540	14.537	14.537	14.537	275.047	493.807
			20	16		Studii si cercetari		162.000	162.000				275.047	493.807
			51			TITLUL VI TRANSFERURI INTRE UNITATI ALE ADMINISTRATIEI PUBLICE								
			51	01		Transferuri curente		3.000.000						
			51	01	01	Transferuri catre institutiile publice		3.000.000						
			59			TITLUL XI ALTE CHELTUIELI		2.500.000	800.000	768.854	768.854	493.807	275.047	493.807
			59	11		Asociatii si fundatii		1.500.000	800.000	768.854	768.854	493.807	275.047	493.807
			59	12		Sustinerea culelor		1.000.000						
			70			CHELTUIELI DE CAPITAL		27.788.190	47.125.110	29.050.427	29.050.427	26.014.829	3.035.598	35.179.485
			71			TITLUL XIII ACTIVE NEFINANCIARE		27.788.190	44.645.810	27.070.257	27.070.257	24.034.659	3.035.598	35.179.485
			71	01		Active fixe		27.788.190	44.645.810	27.070.257	27.070.257	24.034.659	3.035.598	35.179.485
			71	01	01	Constructii		25.745.090	41.549.190	24.940.534	24.940.534	21.976.274	2.964.260	6.422.650
			71	01	02	Masini, echipamente si mijloace de transport								242.531
			71	01	03	Mobilier, aparatura birouca si alte active corporale		1.528.500	2.428.020	1.545.991	1.545.991	1.545.991		18.845.845
			71	01	30	Alte active fixe (inclusiv reparatii capitale)		514.600	668.600	583.732	583.732	512.394	71.338	9.668.459
			72			TITLUL XIV ACTIVE FINANCIARE			2.479.300	1.980.170	1.980.170	1.980.170		
			72	01		Active financiare			2.479.300	1.980.170	1.980.170	1.980.170		
			72	01	01	Participare la capitalul social al societatilor comerciale			2.479.300	1.980.170	1.980.170	1.980.170		
			79			OPERATIUNI FINANCIARE		7.598.000	5.817.000	5.812.142	5.812.142	5.812.142		
			81			TITLUL XVII RAMBURSARI DE CREDITE		7.598.000	5.817.000	5.812.142	5.812.142	5.812.142		
			81	02		Rambursari de credite interne		7.598.000	5.817.000	5.812.142	5.812.142	5.812.142		
			81	02	01	Rambursari de credite interne garantate		7.598.000	5.817.000	5.812.142	5.812.142	5.812.142		
			84			PLATI EFECTUATE IN ANII PRECEDENTI SI			5.817.000	5.812.142	5.812.142			




*[Handwritten signature]*

Capi- toi	Sub- capi- toi	Pa- ra- graf	Gru- pa / Titlu	Ar- ti- col	Al- ne- at	Denumire indicator	Credite de angajament	Credite bugetare		Angajamente bugetare	Angajamente legale	Plati efectuate	Angajamente legale de plati	Cheltuieli efective
								initiale	definitive					
A						B	1	2	3	4	5	6	7=5-6	8
			85			RECUPERATE IN ANUL CURENT Titlul XIX PLATI EFECTUATE IN ANII PRECEDENTI SI RECUPERATE IN ANUL CURENT			-3.545.200	-3.545.211	-3.545.211	-3.545.211	-3.545.211	
			85	01		Plati efectuate in anii precedenti si recuperate in anul curent			-3.545.200	-3.545.211	-3.545.211	-3.545.211	-3.545.211	
			85	01	01	Plati efectuate in anii precedenti si recuperate in anul curent (SF)			-3.545.200	-3.545.211	-3.545.211	-3.545.211	-3.545.211	
			85	01	02	Plati efectuate in anii precedenti si recuperate in anul curent (SD)			-3.542.140	-3.542.144	-3.542.144	-3.542.144	-3.542.144	
						ASIGURARI SI ASISTENTA SOCIALA			-3.067	-3.067	-3.067	-3.067	-3.067	
6802			01			CHELTUIELI CURENTE	164.828.000	171.586.380	167.241.910	167.202.275	165.841.758	165.841.758	1.360.517	158.508.583
			10			TITLUL I CHELTUIELI DE PERSONAL	158.818.000	166.120.340	164.155.382	164.115.747	162.755.230	162.755.230	1.360.517	155.595.264
			10	01		Cheltuieli salariale in bani	64.125.000	68.310.000	67.913.297	67.913.297	67.913.297	67.913.297		66.483.967
			10	01	01	Salarii de baza	51.270.000	55.676.000	55.379.401	55.379.401	55.379.401	55.379.401		54.794.467
			10	01	01	Salarii de baza	44.891.000	49.756.000	49.501.871	49.501.871	49.501.871	49.501.871		49.073.797
			10	01	05	Sporuri pentru conditii de munca	3.510.000	3.205.000	3.170.789	3.170.789	3.170.789	3.170.789		2.689.582
			10	01	06	Alte sporuri	2.750.000	2.560.000	2.555.470	2.555.470	2.555.470	2.555.470		2.862.829
			10	01	13	Indemnizatii de delegare	3.000	3.000	34	34	34	34		34
			10	01	30	Alte drepturi salariale in bani	116.000	152.000	151.237	151.237	151.237	151.237		168.225
			10	03		Contributii	12.855.000	12.634.000	12.533.896	12.533.896	12.533.896	12.533.896		11.689.500
			10	03	01	Contributii de asigurari sociale de stat	8.992.000	8.809.000	8.787.164	8.787.164	8.787.164	8.787.164		8.234.941
			10	03	02	Contributii de asigurari de somaj	287.000	277.000	262.545	262.545	262.545	262.545		244.804
			10	03	03	Contributii de asigurari sociale de sanatate	2.905.000	2.900.000	2.872.037	2.872.037	2.872.037	2.872.037		2.358.856
			10	03	04	Contributii de asigurari pentru accidente de munca si boli profesionale			88.603	88.603	88.603	88.603		83.080
			10	03	06	Contributii pentru concedii si	112.000	99.000						




*[Handwritten signature]*

Capi- toi	Sub- capit- ol	Pa- ra- graf	Ar- ti- col	Ali- ne- at	Denumire indicator	Credite de angajament	Credite bugetare		4	5	6	Angajamente legale de platit	Cheltuieli efective
							2	3					
A					B					7=5-6		8	
					1	2	3	4	5	6	7=5-6	8	
					indemnizatii		649.000	549.000	523.547	523.547	523.547	767.819	
					TITLUL II BUNURI SI SERVICII		18.400.000	21.508.340	20.604.103	20.564.468	19.355.370	19.219.679	
					Bunuri si servicii		8.556.000	11.716.340	11.527.224	11.527.224	10.913.204	10.363.102	
					Furnituri de birou		681.000	681.000	678.181	678.181	675.967	616.020	
					Materiale pentru curatenie		525.000	425.000	421.767	421.767	401.731	344.517	
					Incalzit, iluminat si forta motrica		1.042.000	1.672.000	1.653.373	1.653.373	1.653.373	1.450.673	
					Apa, canal si salubritate		292.000	435.340	394.622	394.622	394.622	401.708	
					Carburanti si lubrifianti		287.000	272.000	263.073	263.073	259.488	242.214	
					Piese de schimb		106.000	106.000	98.572	98.572	98.013	95.914	
					Posta, telecomunicatii, radio, tv, internet		504.000	654.000	624.825	624.825	624.825	583.864	
					Materiale si prestari de servicii cu caracter functional		84.000	84.000	84.000	84.000	83.211	87.465	
					Alte bunuri si servicii pentru intretinere si functionare		5.035.000	7.387.000	7.348.446	7.308.811	6.721.974	6.540.727	
					Reparatii curente		3.230.000	3.330.000	3.133.539	3.133.539	3.020.745	3.020.727	
					Hrana		3.235.000	2.599.000	2.272.819	2.272.819	1.919.078	1.878.292	
					Hrana pentru oameni		3.235.000	2.599.000	2.272.819	2.272.819	1.919.078	1.878.292	
					Medicamente si materiale sanitare		314.000	244.000	229.648	229.648	216.087	243.813	
					Medicamente		101.000	81.000	76.605	76.605	75.041	85.757	
					Materiale sanitare		210.000	160.000	152.059	152.059	140.062	158.056	
					Dezinfectanti		3.000	3.000	984	984	984		
					Bunuri de natura obiectelor de inventar		1.299.000	1.625.000	1.592.293	1.592.293	1.554.299	2.079.402	
					Uniforme si echipament		463.000	553.000	533.502	533.502	530.877	825.022	
					Lenjerie si accesorii de pat		171.000	171.000	171.000	171.000	165.762	118.239	
					Alte obiecte de inventar		665.000	901.000	887.791	887.791	857.660	1.136.141	
					Deplasari, deplasari, transferari		105.000	55.000	38.364	38.364	38.195	38.495	
					Deplasari interne, deplasari, transferari		105.000	55.000	38.364	38.364	38.195	38.495	




*[Handwritten signature]*

Capi- tol	Sub- capi- tol	Pa- ra- graf	Ar- ti- col	Al- ne- at	Denumire indicator	Credite de angajament	Credite bugetare		Angajamente bugetare	Angajamente legale	Plati efectuate	Angajamente legale de platit	Cheltuieli efective
							initiale	definitive					
A					B	1	2	3	4	5	6	7=5-6	8
	20	11			Carti, publicatii si materiale documentare		10.000	2.000	220	220	220		220
	20	12			Consultanta si expertiza		96.000	202.000	235.530	235.530	235.530		235.530
	20	13			Pregatire profesionala		197.000	297.000	213.752	213.752	213.752		213.752
	20	14			Protectia muncii		482.000	252.000	191.916	191.916	116.039	75.877	166.739
	20	30			Alte cheltuieli		876.000	1.186.000	1.129.163	1.129.163	1.128.221	942	979.607
	20	30			Alte cheltuieli cu bunuri si servicii		876.000	1.186.000	1.129.163	1.129.163	1.128.221	942	979.607
	56				TITLUL VIII PROIECTE CU FINANTARE DIN FONDURI EXTERNE NERAMBURSABILE (FEN)								
					POSTADERARE		1.048.000						
	56	02			Programe din Fondul Social European (FSE)		1.048.000						
	56	02	01		Finantarea nationala		266.000						
	56	02	02		Finantarea externa nerambursabila		782.000						
	57				TITLUL VIII ASISTENTA SOCIALA		75.245.000	76.302.000	75.637.982	75.637.982	75.486.563	151.419	69.891.618
	57	02			Ajutoare sociale		75.245.000	76.302.000	75.637.982	75.637.982	75.486.563	151.419	69.891.618
	57	02	01		Ajutoare sociale in numerar		60.479.000	65.715.000	65.501.704	65.501.704	65.501.704		60.444.630
	57	02	02		Ajutoare sociale in natura		14.766.000	10.587.000	10.136.278	10.136.278	9.984.859	151.419	9.446.988
	70				CHELTUIELI DE CAPITAL		5.785.000	5.549.030	3.201.348	3.201.348	3.201.348		2.913.319
	71				TITLUL XIII ACTIVE NEFINANCIARE		5.785.000	5.549.030	3.201.348	3.201.348	3.201.348		2.913.319
	71	01			Active fixe		5.785.000	5.549.030	3.201.348	3.201.348	3.201.348		2.913.319
	71	01	01		Construcții		3.696.000	3.581.400	1.446.434	1.446.434	1.446.434		1.570.252
	71	01	02		Masini, echipamente si mijloace de transport		760.000	562.000	557.887	557.887	557.887		784.906
	71	01	03		Mobilier, aparatura birou si alte active corporale		933.200	975.830	812.832	812.832	812.832		292.292
	71	01	30		Alte active fixe (inclusiv reparatii capitale)		395.800	429.800	384.195	384.195	384.195		265.869
	79				OPERATIUNI FINANCIARE		225.000						



*[Handwritten signature]*

Capi- tol	Sub- pa- ra- graf	Pa- ra- graf	Ar- ti- col	Al- ne- at	Denumire indicator	Credite de angajament	Credite bugetare		4	5	6	Angajamente legale de plati	Cheltuieli efective
							initiale	definitive					
A					B	1	2	3	4	5	6	7=5-6	8
		81			TITLUL XVII RAMBURSARI DE CREDITE								
		81	02		Rambursari de credite interne		225.000						
		81	02	01	Rambursari de credite interne garantiate		225.000						
		84			PLATI EFECTUATE IN ANII PRECEDENTI SI RECUPERATE IN ANUL CURENT			-82.990	-114.820	-114.820	-114.820		
		85			Titlul XIX PLATI EFECTUATE IN ANII PRECEDENTI SI RECUPERATE IN ANUL CURENT			-82.990	-114.820	-114.820	-114.820		
		85	01		Plati efectuate in anii precedenti si recuperate in anul curent			-82.990	-114.820	-114.820	-114.820		
		85	01	01	Plati efectuate in anii precedenti si recuperate in anul curent (SF)			-82.990	-114.820	-114.820	-114.820		
7000	02				Partea IV-a SERVICII SI DEZVOLTARE PUBLICA, LOCUINTE, MEDIU SI APE		268.373.700	366.493.410	332.255.198	332.255.198	314.474.584	17.780.614	229.293.370
7002					LOCUINTE, SERVICII SI DEZVOLTARE PUBLICA		168.373.700	203.093.540	200.488.234	200.488.234	182.707.620	17.780.614	109.916.276
		01			CHELTUIELI CURENTE		2.517.600	510.000	41.868	41.868	4.718	37.150	4.718
		20			TITLUL II BUNURI SI SERVICII		2.517.600	510.000	41.868	41.868	4.718	37.150	4.718
		20	01		Bunuri si servicii		2.517.600	510.000	41.868	41.868	4.718	37.150	4.718
		20	01	09	Materiale si prestari de servicii cu caracter functional			510.000	41.868	41.868	4.718	37.150	4.718
		70			CHELTUIELI DE CAPITAL		120.934.100	155.213.890	153.282.034	153.282.034	135.538.570	17.743.464	109.911.558
		71			TITLUL XIII ACTIVE NEFINANCIARE		110.934.100	123.213.890	121.382.034	121.382.034	103.638.570	17.743.464	109.911.558
		71	01		Active fixe		110.934.100	123.213.890	121.382.034	121.382.034	103.638.570	17.743.464	109.911.558
		71	01	01	Constructii		110.934.100	123.213.890	121.382.034	121.382.034	103.638.570	17.743.464	109.911.558
		72			TITLUL XIV ACTIVE FINANCIARE		10.000.000	32.000.000	31.900.000	31.900.000	31.900.000		
		72	01		Active financiare		10.000.000	32.000.000	31.900.000	31.900.000	31.900.000		
		72	01	01	Participare la capitalul social al societatilor comerciale		10.000.000	32.000.000	31.900.000	31.900.000	31.900.000		



*[Handwritten signature]*


Capi- tol	Sub- capit- ol	Fa- ra- graf	Gru- pa / Titlu	Ar- ti- col	Al- ne- at	Denumire indicator	Credite de angajament	Credite bugetare		Angajamente bugetare	Angajamente legale	Plati efectuate	Angajamente legale de platit	Cheltuieli efective
								initiale	definitive					
A			B			1	2	3	4	5	6	7=5-6	8	
			79			OPERATIUNI FINANCIARE								
			81	02		TITLUL XVII RAMBURSARI DE CREDITE		44.922.000	47.372.000	47.166.684	47.166.684	47.166.684	47.166.684	
			81	02		Rambursari de credite interne		44.922.000	47.372.000	47.166.684	47.166.684	47.166.684	47.166.684	
			81	02	01	Rambursari de credite interne garantate		22.607.000	22.539.000	22.340.903	22.340.903	22.340.903	22.340.903	
			81	04		Rambursarea imprumuturilor contractate pentru finantarea proiectelor cu finantare UE		22.607.000	22.539.000	22.340.903	22.340.903	22.340.903	22.340.903	
			84			PLATI EFECTUATE IN ANII PRECEDENTI SI RECUPERATE IN ANUL CURENT		22.315.000	24.825.781	24.825.781	24.825.781	24.825.781	24.825.781	
			85			Titlul XIX PLATI EFECTUATE IN ANII PRECEDENTI SI RECUPERATE			-2.350	-2.352	-2.352	-2.352	-2.352	
			85	01		IN ANUL CURENT			-2.350	-2.352	-2.352	-2.352	-2.352	
			85	01	02	Plati efectuate in anii precedenti si recuperate in anul curent			-2.350	-2.352	-2.352	-2.352	-2.352	
			7402			Plati efectuate in anii precedenti si recuperate in anul curent (SD)			-2.350	-2.352	-2.352	-2.352	-2.352	
			01			PROTECTIA MEDIULUI		100.000.000	163.999.870	131.766.964	131.766.964	131.766.964	131.766.964	119.377.094
			20			CHELTUIELI CURENTE		100.000.000	123.000.000	119.377.094	119.377.094	119.377.094	119.377.094	119.377.094
			20	01		TITLUL II BUNURI SI SERVICII		100.000.000	123.000.000	119.377.094	119.377.094	119.377.094	119.377.094	119.377.094
			20	01		Bunuri si servicii		100.000.000	123.000.000	119.377.094	119.377.094	119.377.094	119.377.094	119.377.094
			20	01	09	Materiale si prestari de servicii cu caracter functional		100.000.000	123.000.000	119.377.094	119.377.094	119.377.094	119.377.094	119.377.094
			70			CHELTUIELI DE CAPITAL			41.000.000	12.990.000	12.990.000	12.990.000	12.990.000	
			72			TITLUL XIV ACTIVE FINANCIARE			41.000.000	12.990.000	12.990.000	12.990.000	12.990.000	
			72	01		Active financiare			41.000.000	12.990.000	12.990.000	12.990.000	12.990.000	
			72	01	01	Participare la capitalul social al societatiilor comerciale			41.000.000	12.990.000	12.990.000	12.990.000	12.990.000	
			84			PLATI EFECTUATE IN ANII PRECEDENTI SI			41.000.000	12.990.000	12.990.000	12.990.000	12.990.000	



*[Handwritten signature]*



Capi- tol	Sub- capi- tol	Pa- ra- graf	Gru- pa / Tifu	Ar- ti- col	Al- ne- at	Denumire indicator	Credite de angajament	Credite bugetare		Angajamente legale	Plati efectuate	Angajamente legale de platit	Cheltuieli efective	
								initiale	definitive					
A						B	1	2	3	4	5	6	7=5-6	8
			85			RECUPERATE IN ANUL CURENT Titlul XIX PLATI EFECTUATE IN ANII PRECEDENTI SI RECUPERATE IN ANUL CURENT			-600.130	-600.130	-600.130	-600.130		
			85	01		Plati efectuate in anii precedenti si recuperate in anul curent			-600.130	-600.130	-600.130	-600.130		
			85	01	01	Plati efectuate in anii precedenti si recuperate in anul curent (SF)			-600.130	-600.130	-600.130	-600.130		
8000	02					Partea V-a ACTIUNI ECONOMICE		17.720.000	23.439.690	19.666.423	19.666.423	3.159.474	6.273.145	
8402						TRANSPORTURI		17.720.000	23.439.690	19.666.423	19.666.423	3.159.474	6.273.145	
	01					CHELTUIELI CURENTE		10.100.000	11.319.690	8.337.034	8.337.034	3.116.370	4.995.266	
	20					TITLUL II BUNURI SI SERVICII		10.100.000	11.319.690	8.337.034	8.337.034	3.116.370	4.995.266	
	20	02				Reparatii curente		10.100.000	11.319.690	8.337.034	8.337.034	3.116.370	4.995.266	
	70					CHELTUIELI DE CAPITAL		800.000	5.325.000	4.535.960	4.492.856	43.104	1.277.879	
	71					TITLUL XIII ACTIVE NEFINANCIARE		800.000	835.000	45.960	45.960	43.104	1.277.879	
	71	01				Active fixe		800.000	835.000	45.960	45.960	43.104	1.277.879	
	71	01	01			Constructii		800.000	835.000	45.960	45.960	43.104	1.277.879	
	72					TITLUL XIV ACTIVE FINANCIARE			4.490.000	4.490.000	4.490.000			
	72	01				Active financiare			4.490.000	4.490.000	4.490.000			
	72	01	01			Participare la capitalul social al societatilor comerciale			4.490.000	4.490.000	4.490.000			
	79					OPERATIUNI FINANCIARE		6.820.000	6.795.000	6.793.429	6.793.429			
	81					TITLUL XVII RAMBURSARI DE CREDITE		6.820.000	6.795.000	6.793.429	6.793.429			
	81	02				Rambursari de credite interne		6.820.000	6.795.000	6.793.429	6.793.429			
	81	02	01			Rambursari de credite interne garantate		6.820.000	6.795.000	6.793.429	6.793.429			


Conducatorul compartimentului  
financiar-contabil

Conducatorul institutiei,

MUNICIPIUL BUCURESTI


CONTUL DE EXECUTIE AL BUGETULUI LOCAL - CHELTUIELI  
 SECTIUNEA DE FUNCTIONARE  
 31.12.2017

Capi- tol	Sub- capit- ol	Pa- ra- graf	Gru- pa / Titlu col	Ali- ne- at	Denumire indicator	Credite de angajament	Credite bugetare		4	5	6	7=5-6	8
							initiale	definitive					
A					B								
					1	2	3	4	5	6	7=5-6	8	
5002					TOTAL CHELTUIELI		714.320.600	778.207.283	724.315.450	722.423.384	704.715.351	17.708.033	635.308.147
	01				CHELTUIELI CURENTE		672.759.600	744.711.003	691.159.578	689.267.512	671.559.479	17.708.033	635.308.147
	10				TITLUL I CHELTUIELI DE PERSONAL		253.176.000	285.960.043	281.131.905	281.000.853	279.780.276	1.220.577	246.811.365
	10	01			Cheltuieli salariale in bani		204.667.588	228.285.960	225.066.421	224.990.529	224.354.684	635.845	200.758.016
	10	01	01		Salarii de baza		184.583.330	206.313.330	204.313.177	204.238.875	203.877.525	361.350	182.590.619
	10	01	05		Sporuri pentru conditii de munca		4.630.000	3.740.000	3.705.039	3.705.039	3.699.627	5.412	3.092.978
	10	01	06		Alte sporuri		3.408.300	3.524.190	3.314.416	3.313.643	3.295.015	17.628	3.207.068
	10	01	07		Ore suplimentare			255.000	255.000	255.000	251.375	3.625	406.491
	10	01	08		Fond de premii			378.000					
	10	01	10		Fond pentru posturi ocupate prin cumul			1.377.680	1.339.926	1.339.926	1.339.926		1.267.785
	10	01	11		Fond aferent platii cu ora		1.109.078	11.668.760	11.350.810	11.349.993	11.349.993		9.682.100
	10	01	12		Indemnizatii platite unor persoane din afara unitatii		10.461.680	545.000	480.608	480.608	309.746	170.862	338.328
	10	01	13		Indemnizatii de delegare		359.000	182.000	6.283	6.283	6.283		4.422
	10	01	30		Alte drepturi salariale in bani		116.000	302.000	301.162	301.162	224.194	76.968	168.225
	10	02			Cheltuieli salariale in natura			4.815.000	4.814.551	4.814.551	4.469.777	344.774	1.359.323
	10	02	02		Norme de hrana			4.815.000	4.814.551	4.814.551	4.469.777	344.774	1.359.323
	10	03			Contributii		48.508.412	52.859.083	51.250.933	51.195.773	50.955.815	239.958	44.694.026
	10	03	01		Contributii de asigurari sociale de stat		32.808.300	36.600.350	35.897.997	35.872.923	35.653.487	219.436	31.475.680
	10	03	02		Contributii de asigurari de somaj		1.214.412	1.206.893	1.083.414	1.076.295	1.073.421	2.874	939.932
	10	03	03		Contributii de asigurari sociale de sanatate			11.991.150	11.604.272	11.594.820	11.581.128	13.692	9.886.339
	10	03	04		Contributii de asigurari pentru accidente de munca si boli profesionale			491.330	393.170	390.269	387.306	2.963	324.062
	10	03	05		Prime de asigurare viata platite de angajator pentru angajati		554.590						
	10	03	06		Contributii pentru concedii si		104.460						




*[Handwritten signature]*

Capi- tol	Sub- capi- tol	Pa- ra- graf	Ar- ti- col	Al- ne- at	Denumire indicator	Credite de angajament	Credite bugetare		Angajamente bugetare	Angajamente legale	Plati efectuate	Angajamente legale de platit	Cheltuieli efective
							initiale	definitive					
A					B	I	2	3	4	5	6	7=5-6	8
					indemnizatii		2.825.980	2.569.360	2.272.080	2.261.466	2.260.473	993	2.068.013
					TITLUL II BUNURI SI SERVICII		256.416.530	309.423.590	265.861.467	264.100.453	948.360.934	15.739.519	250.317.850
					Bunuri si servicii		224.848.350	275.650.550	241.967.298	240.318.981	229.204.057	11.114.924	221.160.992
					20 01 01 Furnituri de birou		1.953.000	2.393.880	2.032.160	1.976.578	1.974.364	2.214	1.937.571
					20 01 02 Materiale pentru curatenie		1.242.100	1.233.900	1.096.483	1.093.518	1.073.482	20.036	1.153.041
					20 01 03 Incalzit, iluminat si forta motrica		9.321.000	14.795.750	11.668.521	11.400.280	11.400.280		10.313.485
					20 01 04 Apa, canal si salubritate		5.389.800	6.774.240	3.992.181	3.969.491	3.969.491		3.733.200
					20 01 05 Carburanti si lubrifianti		795.000	1.322.300	1.015.205	1.014.955	1.011.312	3.643	686.418
					20 01 06 Piese de schimb		127.000	267.450	227.408	224.408	223.849	559	148.036
					20 01 07 Transport		302.300	379.000	127.311	127.311	127.311		119.395
					20 01 08 Posta, telecomunicatii, radio, tv, internet		2.190.200	4.493.500	3.210.073	3.149.428	3.091.818	57.610	2.640.291
					20 01 09 Materiale si prestari de servicii cu caracter functional		187.748.550	220.904.870	200.902.880	199.728.652	189.745.650	9.983.002	185.074.040
					20 01 30 Alte bunuri si servicii pentru intretinere si functionare		15.779.400	21.085.660	17.695.076	17.634.360	16.586.500	1.047.860	15.355.515
					Reparatii curente		14.836.900	16.006.470	12.158.849	12.695.979	8.865.454	3.230.525	8.218.230
					Hrana		3.904.000	3.268.000	2.608.172	2.608.172	2.254.431	353.741	2.151.714
					20 03 01 Hrana pentru oameni		3.904.000	3.268.000	2.608.172	2.608.172	2.254.431	353.741	2.151.714
					20 04 Medicamente si materiale sanitare		325.000	257.500	242.471	241.330	227.767	13.563	256.635
					20 04 01 Medicamente		109.000	91.000	85.997	84.856	83.290	1.566	94.276
					20 04 02 Materiale sanitare		213.000	166.500	155.490	155.490	143.493	11.997	162.359
					20 04 04 Dezinfectanti		3.000	3.000	984	984	984		
					20 05 Bunuri de natura obiectelor de inventar		3.357.400	6.440.820	4.930.856	4.922.222	4.042.661	879.561	13.371.102
					20 05 01 Uniforme si echipament		480.800	1.074.000	843.532	843.532	840.907	2.625	955.893
					20 05 03 Lenjerie si accesorii de pat		174.500	189.900	179.798	179.798	174.560	5.238	146.998
					20 05 30 Alte obiecte de inventar		2.702.100	5.176.920	3.907.526	3.898.892	3.027.194	871.698	12.268.211
					20 06 Deplasari, detasari, transferari		2.713.500	2.802.900	339.760	339.410	339.241	169	304.131




*[Handwritten signature]*

Capi- tol	Sub- capi- tol	Pa- ra- gra- ful	Ar- ti- col	Al- ne- at	Denumire indicator	Credite de angajament	Credite bugetare		Angajamente legale	Plati efectuate	Angajamente legale de platt	Cheltuieli efective	
							initiale	definitive					
A					B	1	2	3	4	5	6	7=5-6	8
	20	06	01		Deplasari interne, detasari, transferari		2.513.500	2.432.900	308.389	308.039	307.870	169	265.271
	20	06	02		Deplasari in strainatate		200.000	370.000	31.371	31.371	31.371		38.860
	20	11			Carti, publicatii si materiale documentare		373.180	167.670	79.891	75.421	13.613	61.808	11.864
	20	12			Consultanta si expertiza		581.000	432.000	259.430	259.430	259.430		235.530
	20	13			Pregatire profesionala		944.800	1.272.250	402.175	395.155	395.155		296.415
	20	14			Protectia muncii		898.800	1.079.830	684.926	677.352	593.066	84.286	551.088
	20	16			Studii si cercetari		477.000	487.000	142.800	142.800	142.800		142.800
	20	24			Comisioane si alte costuri aferente imprumuturilor			2.000	2.000	2.000	2.000		2.000
	20	24	02		Comisioane si alte costuri aferente imprumuturilor interne			2.000	2.000	2.000	2.000		2.000
	20	30			Alte cheltuieli		3.156.600	3.556.600	2.042.839	2.022.201	2.021.259	942	3.615.349
	20	30	03		Prime de asigurare non-viata		3.000	145.000	79.676	79.676	79.676		23.674
	20	30	04		Chirii		44.500	226.350	26.312	26.312	26.312		5.622
	20	30	30		Alte cheltuieli cu bunuri si servicii		3.109.100	3.185.250	1.936.851	1.916.213	1.915.271	942	3.586.053
	30				TITLUL III DOBANZI		24.820.400	31.139.400	31.111.821	31.111.821	31.111.821		32.223.866
	30	01			Dobanzi aferente datoriei publice interne		24.820.400	31.139.400	31.111.821	31.111.821	31.111.821		32.223.866
	30	01	01		Dobanzi aferente datoriei publice interne directe		24.820.400	31.139.400	31.111.821	31.111.821	31.111.821		32.223.866
	50				TITLUL V FONDURI DE REZERVA		500.000	500.000					
	50	04			Fond de rezerva bugetara la dispozitia autoritatilor locale		500.000	500.000					
	51				TITLUL VI TRANSFERURI INTRE UNITATI ALE ADMINISTRATIEI PUBLICE								
	51	01			Transferuri curente		28.257.000	3.315.000	3.207.004	3.207.004	3.207.004		3.207.004
	51	01	01		Transferuri catre institutii publice		28.257.000	3.315.000	3.207.004	3.207.004	3.207.004		3.207.004
	55				TITLUL VII ALTE TRANSFERURI		11.586.000	11.586.500	11.535.759	11.535.759	11.535.759		11.537.880




*[Handwritten signature]*

Capi- fol	Sub- cap- fol	Pa- ra- graf	Gru- pa / Titlu	At- ti- col	AH- ne- at	Denumire indicator	Credite de angajament	Credite bugetare		Angajamente bugetare	Angajamente legale	Plati efectuate	Angajamente legale de platit	Cheltuieli efective
								initiale	definitive					
A			B			1	2	3	4	5	6	7=5-6	8	
	55	01				A. Transferuri interne	11.586.000	11.586.500	11.535.759	11.535.759	11.535.759	11.535.759	11.537.880	
	55	01	63			Finantarea invatamantului particular sau confesional acreditat	11.586.000	11.586.500	11.535.759	11.535.759	11.535.759	11.535.759	11.537.880	
	57	02				TITLUL VIII ASISTENTA SOCIALA	82.306.100	81.109.950	80.045.069	80.045.069	80.045.069	80.045.069	73.811.682	
	57	02	01			Ajutoare sociale	82.306.100	81.109.950	80.045.069	80.045.069	80.045.069	80.045.069	73.811.682	
	57	02	01			Ajutoare sociale in numerar	61.130.600	66.320.950	66.026.317	66.026.317	66.026.317	66.026.317	60.896.253	
	57	02	02			Ajutoare sociale in natura	21.154.500	14.781.500	14.014.402	14.014.402	14.014.402	14.014.402	12.911.079	
	57	02	03			Tichete de cresa si tichete sociale pentru gradinita	21.000	7.500	4.350	4.350	4.350	4.350	4.350	
	59	01				TITLUL XI ALTE CHELTUIELI	15.697.570	21.676.520	18.266.553	18.266.553	18.266.553	17.991.506	17.398.500	
	59	01				Burse	13.197.570	20.806.520	17.427.699	17.427.699	17.427.699	17.427.699	16.834.693	
	59	11				Asociatii si fundatii	1.500.000	870.000	838.854	838.854	838.854	563.807	563.807	
	59	12				Sustinerea cultelor	1.000.000							
	79					OPERATIUNI FINANCIARE	41.561.000	37.990.000	37.768.791	37.768.791	37.768.791	37.768.791	37.768.791	
	81	02				TITLUL XVII RAMBURSARI DE CREDITE	41.561.000	37.990.000	37.768.791	37.768.791	37.768.791	37.768.791	37.768.791	
	81	02				Rambursari de credite interne	41.561.000	37.990.000	37.768.791	37.768.791	37.768.791	37.768.791	37.768.791	
	81	02	01			Rambursari de credite interne garantate	41.561.000	37.990.000	37.768.791	37.768.791	37.768.791	37.768.791	37.768.791	
	84					PLATI EFECTUATE IN ANII PRECEDENTI SI RECUPERATE IN ANUL CURENT								
	85					Titlul XIX PLATI EFECTUATE IN ANII PRECEDENTI SI RECUPERATE IN ANUL CURENT		-4.493.720	-4.612.919	-4.612.919	-4.612.919	-4.612.919	-4.612.919	
	85	01				Plati efectuate in anii precedenti si recuperate in anul curent		-4.493.720	-4.612.919	-4.612.919	-4.612.919	-4.612.919	-4.612.919	
	85	01	01			Plati efectuate in anii precedenti si recuperate in anul curent (SF)	101.002.930	113.044.740	96.080.250	94.227.819	90.095.541	90.095.541	94.132.278	
						Partea I-a SERVICII PUBLICE GENERALE AUTORITATI PUBLICE SI ACTIUNI EXTERNE	71.665.530	76.860.340	61.225.669	59.373.238	55.493.929	55.493.929	3.879.309	



Capi- tol	Sub- cap- to- graf	Pa- ra- gra- ful	Gru- pa / Titlu	Ar- ti- col	Al- ne- at	Denumire indicator	Credite de angajament	Credite bugetare		Angajamente bugetare	Angajamente legale	Plati efectuate	Angajamente legale de platit	Cheltuieli efective
								initiale	definitive					
A						B	1	2	3	4	5	6	7=5-6	8
	01					CHELTUIELI CURENTE		70.055.530	75.620.820	59.989.712	58.137.281	54.257.972	3.879.309	59.065.414
	10					TITLUL I CHELTUIELI DE PERSONAL		39.000.000	44.139.980	43.216.855	43.085.803	41.865.226	1.220.577	43.839.553
	10	01				Cheltuieli salariale in bani		31.957.000	34.960.070	34.174.319	34.098.427	33.462.582	635.845	34.691.186
	10	01	01			Salarii de baza		29.830.000	32.681.070	32.681.070	32.606.768	32.245.418	361.350	33.357.975
	10	01	05			Sporuri pentru conditii de munca		1.120.000	448.000	448.000	448.000	442.588	5.412	403.396
	10	01	06			Alte sporuri		348.000	385.000	214.000	213.227	195.599	17.628	176.906
	10	01	07			Ore suplimentare			255.000	255.000	255.000	251.375	3.625	406.491
	10	01	08			Fond de premii			378.000					
	10	01	11			Fond aferent platii cu ora		5.000	5.000	5.000	4.183	4.183		3.702
	10	01	12			Indemnizatii platite unor persoane din afara unitatii		480.000	544.000	480.000	480.000	309.138	170.862	338.328
	10	01	13			Indemnizatii de delegare		174.000	179.000	6.249	6.249	6.249		4.388
	10	01	30			Alte drepturi salariale in bani			85.000	85.000	85.000	8.032	76.968	
	10	02				Cheutueli salariale in natura		1.354.000	1.354.000	1.354.000	1.354.000	1.009.226	344.774	1.359.323
	10	02	02			Norme de hrana		1.354.000	1.354.000	1.354.000	1.354.000	1.009.226	344.774	1.359.323
	10	03				Contributii		7.043.000	7.825.910	7.688.536	7.633.376	7.393.418	239.958	7.789.044
	10	03	01			Contributii de asigurari sociale de stat		4.911.000	5.483.730	5.483.730	5.483.656	5.239.220	219.436	5.465.226
	10	03	02			Contributii de asigurari de somaj		167.000	181.860	174.691	167.572	164.698	2.874	171.860
	10	03	03			Contributii de asigurari sociale de sanatate		1.662.000	1.852.250	1.752.244	1.742.792	1.729.100	13.692	1.804.399
	10	03	04			Contributii de asigurari pentru accidente de munca si boli profesionale		55.000	60.350	56.774	53.873	50.910	2.963	52.127
	10	03	05			Prime de asigurare viata platite de angajator pentru angajati		43.000						
	10	03	06			Contributii pentru concedii si indemnizatii		205.000	247.720	221.097	210.483	209.490	993	205.432
	20					TITLUL II BUNURI SI SERVICII		31.055.530	31.410.840	16.702.857	14.981.478	12.322.746	2.658.732	15.155.861




*[Handwritten signature]*

Capi- toi	Sub- capit- ol	Pa- ra- graf	Gr- pa / Titlu	Ar- ti- col	Ali- ne- at	Denumire indicator	Credite de angajament	Credite bugetare		4	5	6	Angajamente legale de platit	Cheltuieli efective
								2	3					
A						B	1	2	3	4	5	6	7=5-6	8
	20	01				Bunuri si servicii		23.149.050	24.782.960	15.612.632	14.003.950	11.455.734	2.548.216	12.274.341
	20	01	01			Furnituri de birou		831.000	977.700	840.663	785.081	785.081		848.227
	20	01	02			Materiale pentru curatenie		42.000	47.800	29.611	26.646	26.646		33.941
	20	01	03			Incalziri, iluminat si forta motrica		1.290.000	1.420.780	1.265.077	996.836	996.836		968.870
	20	01	04			Apa, canal si salubritate		123.000	135.560	60.465	37.775	37.775		39.173
	20	01	05			Carburanti si lubrifianti		315.000	311.400	177.566	177.316	177.287	29	218.923
	20	01	06			Piese de schimb		3.000	6.800	3.000				6.282
	20	01	07			Transport		4.800	82.950	38.439	38.439	38.439		38.579
	20	01	08			Posta, telecomunicatii, radio, tv, internet		796.000	920.660	738.613	677.968	621.526	56.442	565.160
	20	01	09			Materiale si prestari de servicii cu caracter functional		18.453.250	19.718.950	11.830.771	10.656.543	8.614.063	2.042.480	9.414.403
	20	01	30			Alte bunuri si servicii pentru intretinere si functionare		1.291.000	1.160.360	628.427	607.346	158.081	449.265	140.783
	20	02				Reparatii curente		1.060.000	704.000	66.317	3.447	3.447		5.252
	20	04				Medicamente si materiale sanitare		11.000	11.000	10.323	9.182	9.180	2	6.251
	20	04	01			Medicamente		8.000	8.000	7.392	6.251	6.249	2	6.251
	20	04	02			Materiale sanitare		3.000	3.000	2.931	2.931	2.931		
	20	05				Bunuri de natura obiectelor de inventar		732.000	737.000	104.774	96.140	55.843	40.297	163.303
	20	05	01			Uniforme si echipament		6.000	6.000	4.674	4.674	4.674		10.824
	20	05	30			Alte obiecte de inventar		726.000	731.000	100.100	91.466	51.169	40.297	152.479
	20	06				Deplasari, detasari, transferari		2.607.500	2.641.100	257.353	257.003	257.003		264.492
	20	06	01			Deplasari interne, detasari, transferari		2.407.500	2.271.100	225.982	225.632	225.632		225.632
	20	06	02			Deplasari in strainatate		200.000	370.000	31.371	31.371	31.371		38.860
	20	11				Carti, publicatii si materiale documentare		363.180	157.670	76.673	72.203	10.395	61.808	10.395
	20	12				Consultanta si expertiza		485.000	170.000					
	20	13				Pregatire profesionala		747.800	675.900	80.562	73.542	73.542		73.542



*[Handwritten signature]*


Cpt- tol	Sub- ceptol	Fa- ra- graf	Ar- pa / Titlu	Al- ne- at	Denumire indicator	Credite de angajament	Credite bugetare		Angajamente legale	Plati efectuate	Angajamente legale de platit	Cheltuieli efective	
							initiale	definitive					
A			B			1	2	3	4	5	6	7=5-6	8
20	14				Protectia muncii		160.000	77.210	75.155	67.581	59.172	8.409	64.582
20	16				Studii si cercetari		150.000	160.000	142.800	142.800	142.800		142.800
20	30				Alte cheltuieli		1.590.000	1.294.000	276.268	255.630	255.630		2.150.903
20	30	30			Alte cheltuieli cu bunuri si servicii		1.590.000	1.294.000	276.268	255.630	255.630		2.150.903
59					TITLUL XI ALTE CHELTUIELI			70.000	70.000	70.000	70.000		70.000
59	11				Asociatii si fundatii			70.000	70.000	70.000	70.000		70.000
79					OPERATIUNI FINANCIARE			1.342.000	1.338.443	1.338.443	1.338.443		1.338.443
81					TITLUL XVII RAMBURSARI DE CREDITE			1.342.000	1.338.443	1.338.443	1.338.443		1.338.443
81	02				Rambursari de credite inteme			1.342.000	1.338.443	1.338.443	1.338.443		1.338.443
81	02	01			Rambursari de credite inteme garantate			1.342.000	1.338.443	1.338.443	1.338.443		1.338.443
84					PLATI EFECTUATE IN ANII PRECEDENTI SI RECUPERATE IN ANUL CURENT			-102.480	-102.486	-102.486	-102.486		-102.486
85					Titlul XIX PLATI EFECTUATE IN ANII PRECEDENTI SI RECUPERATE IN ANUL CURENT			-102.480	-102.486	-102.486	-102.486		-102.486
85	01				Plati efectuate in anii precedenti si recuperate in anul curent			-102.480	-102.486	-102.486	-102.486		-102.486
85	01	01			Plati efectuate in anii precedenti si recuperate in anul curent (SF)			-102.480	-102.486	-102.486	-102.486		-102.486
01					ALTE SERVICII PUBLICE GENERALE		4.517.000	5.043.000	3.740.760	3.740.760	3.487.791	252.969	3.365.019
20					CHELTUIELI CURENTE		4.517.000	5.043.000	3.740.760	3.740.760	3.487.791	252.969	3.365.019
20	01				TITLUL II BUNURI SI SERVICII		1.228.000	1.228.000	533.756	533.756	280.787	252.969	158.015
20	01				Bunuri si servicii		690.000	685.000	227.687	227.687	206.324	21.363	156.782
20	01	01			Furnituri de birou		70.000	70.000	22.619	22.619	22.619		13.282
20	01	02			Materiale pentru curatenie		50.000	50.000	29.968	29.968	29.968		6.474
20	01	03			Incalzit, iluminat si forta motrica		85.000	85.000	34.208	34.208	34.208		33.693
20	01	04			Apa, canal si salubritate		140.000	140.000	98.450	98.450	98.450		88.062
20	01	05			Carburanti si lubrifianti		25.000	25.000	8.112	8.112	8.098	14	2.314



*[Handwritten signature]*



Capl- tol	Sub- capl- tol	Fa- ra- graf	Gru- pa / Titlu	Ar- ti- col	Al- ne- at	Denumire indicator	Credite de angajament	Credite bugetare		Angajamente bugetare	Angajamente legale	Plati efectuate	Angajamente legale de platit	Cheltuieli efective
								initiale	definitive					
A						B	1	2	3	4	5	6	7=5-6	8
	20	01	07			Transport		5.000	5.000					
	20	01	08			Posta, telecomunicatii, radio, tv, internet		16.000	16.000	3.577	3.577	3.250	327	2.757
	20	01	09			Materiale si prestari de servicii cu caracter functional		84.000	79.000	17.764	17.764	5.953	11.811	6.873
	20	01	30			Alte bunuri si servicii pentru intretinere si functionare		215.000	215.000	12.989	12.989	3.778	9.211	3.325
	20	05				Bunuri de natura obiectelor de inventar		361.000	366.000	304.836	304.836	73.230	231.606	
	20	05	01			Uniforme si echipament		10.000	10.000	4.966	4.966	4.966		
	20	05	30			Alte obiecte de inventar		351.000	356.000	299.870	299.870	68.264	231.606	
	20		14			Protectia muncii		2.000	2.000					
	20		16			Studii si cercetari		165.000	165.000					
	20		30			Alte cheltuieli		10.000	10.000	1.233	1.233	1.233		1.233
	20		30			Alte cheltuieli cu bunuri si servicii		10.000	10.000	1.233	1.233	1.233		1.233
	50		04			TITLUL V FONDURI DE REZERVA		506.000	500.000					
						Fond de rezerva bugetara la dispozitia autoritatilor locale		500.000	500.000					
	51					TITLUL VI TRANSFERURI INTRE UNITATI ALE ADMINISTRATIEI PUBLICE		2.789.000	3.315.000	3.207.004	3.207.004	3.207.004	3.207.004	3.207.004
	51	01				Transferuri curente		2.789.000	3.315.000	3.207.004	3.207.004	3.207.004	3.207.004	3.207.004
	51	01	01			Transferuri catre institutiile publice		2.789.000	3.315.000	3.207.004	3.207.004	3.207.004	3.207.004	3.207.004
5502						TRANZACTII PRIVIND DATORIA PUBLICA SI IMPRUMUTURI		24.820.400	31.113.821	31.113.821	31.113.821	31.113.821		32.225.866
	01					CHELTUIELI CURENTE		24.820.400	31.113.821	31.113.821	31.113.821	31.113.821		32.225.866
	20					TITLUL II BUNURI SI SERVICII		2.000	2.000	2.000	2.000	2.000		2.000
	20	24				Comisioane si alte costuri aferente imprumuturilor		2.000	2.000	2.000	2.000	2.000		2.000
	20	24	02			Comisioane si alte costuri aferente		2.000	2.000	2.000	2.000	2.000		2.000




*[Handwritten signature]*

Capi- tol	Sub- capi- tol	Pa- ra- graf	Gru- pa / Titlu	At- ti- col	Ab- ne- at	Denumire indicator	Credite de angajament	Credite bugetare		Angajamente bugetare	Angajamente legale	Plati efectuate	Angajamente legale de platit	Cheltuieli efective
								initiale	definitive					
A						B	1	2	3	4	5	6	7=5-6	8
						imprumuturilor interne			2.000	2.000	2.000	2.000		2.000
			30			TITLUL III DOBANZI		24.820.400	31.139.400	31.111.821	31.111.821	31.111.821		32.223.866
			30	01		Dobanzi aferente datoriei publice interne		24.820.400	31.139.400	31.111.821	31.111.821	31.111.821		32.223.866
			30	01	01	Dobanzi aferente datoriei publice interne directe		24.820.400	31.139.400	31.111.821	31.111.821	31.111.821		32.223.866
6000	02					Partea II-a APARARE, ORDINE PUBLICA SI SIGURANTA NATIONALA		22.594.000	17.814.770	16.300.895	16.300.895	16.297.492	3.403	568.171
						APARARE		126.000	126.000	32.304	32.304	28.901	3.403	55.959
			01			CHELTUIELI CURENTE		126.000	126.000	32.304	32.304	28.901	3.403	55.959
			20			TITLUL II BUNURI SI SERVICII		126.000	126.000	32.304	32.304	28.901	3.403	55.959
			20	01		Bunuri si servicii		82.000	82.000	31.864	31.864	28.461	3.403	55.959
			20	01	01	Furnituri de birou		5.000	5.000	3.826	3.826	3.826		13.391
			20	01	02	Materiale pentru curatenie		2.500	2.500	1.180	1.180	1.180		2.668
			20	01	03	Incalzit, iluminat si forta motrica		2.000	2.000					
			20	01	05	Carburanti si lubrifianti		18.000	18.000				5.977	21.672
			20	01	08	Posta, telecomunicatii, radio, tv, internet		14.000	14.000	13.173	13.173	12.332	841	11.641
			20	01	09	Materiale si prestari de servicii cu caracter functional		35.000	35.000	4.220	4.220	4.220		4.794
			20	01	30	Alte bunuri si servicii pentru intretinere si functionare		5.500	5.500	3.473	3.473	926	2.547	1.793
			20	02		Reparatii curente		15.500	15.500					
			20	05		Bunuri de natura obiectelor de inventar		28.500	28.500	440	440	440		
			20	05	30	Alte obiecte de inventar		28.500	28.500	440	440	440		
6102						ORDINE PUBLICA SI SIGURANTA NATIONALA		22.468.000	17.668.770	16.268.591	16.268.591	16.268.591		512.212
			01			CHELTUIELI CURENTE		22.468.000	17.703.700	16.283.916	16.283.916	16.283.916		512.212
			10			TITLUL I CHELTUIELI DE PERSONAL			14.030.000	14.025.814	14.025.814			
			10	01		Cheltuieli salariale in bani			8.681.000	8.679.317	8.679.317			




*[Handwritten signature]*

Capi- tol	Sub- capi- tol	Pa- ra- graf	Gru- pa / Titlu	Ar- ti- col	Ali- ne- at	Denumire indicator	Credite de angajament	Credite bugetare		Angajamente bugetare	Angajamente legale	Plati efectuate	Angajamente legale de platit	Cheltuieli efective
								initiale	definitive					
A						B	1	2	3	4	5	6	7=5-6	8
			10 01 01			Salarii de baza			8.182.000	8.181.562	8.181.562	8.181.562		
			10 01 05			Sporuri pentru conditii de munca			87.000	86.250	86.250	86.250		
			10 01 06			Alte sporuri			346.000	345.972	345.972	345.972		
			10 01 12			Indemnizatii platite unor persoane din afara unitatii			1.000	608	608	608		
			10 01 30			Alte drepturi salariale in bani			65.000	64.925	64.925	64.925		
			10 02			Cheutului salariale in natura			3.461.000	3.460.551	3.460.551	3.460.551		
			10 02 02			Norme de hrana			3.461.000	3.460.551	3.460.551	3.460.551		
			10 03			Contributii			1.888.000	1.885.946	1.885.946	1.885.946		
			10 03 01			Contributii de asigurari sociale de stat			1.361.000	1.360.658	1.360.658	1.360.658		
			10 03 02			Contributii de asigurari de somaj			42.000	41.926	41.926	41.926		
			10 03 03			Contributii de asigurari sociale de sanatate			449.000	448.439	448.439	448.439		
			10 03 04			Contributii de asigurari pentru accidente de munca si boli profesionale			23.000	22.407	22.407	22.407		
			10 03 06			Contributii pentru concedii si indemnizatii			13.000	12.516	12.516	12.516		
			20			TITLUL II BUNURI SI SERVICII			3.673.700	2.258.102	2.258.102	2.258.102		512.212
			20 01			Bunuri si servicii			2.137.700	1.511.639	1.511.639	1.511.639		351.544
			20 01 01			Furnituri de birou			300.000	172.167	172.167	172.167		32.006
			20 01 02			Materiale pentru curatenie			22.000	15.733	15.733	15.733		3.302
			20 01 03			Incalzit, iluminat si forta motrica			80.000	59.912	59.912	59.912		16.263
			20 01 04			Apa, canal si salubritate			35.000	29.888	29.888	29.888		9.476
			20 01 05			Carburanti si lubrifianti			530.000	513.856	513.856	513.856		131.472
			20 01 06			Piese de schimb			123.000	112.547	112.547	112.547		22.919
			20 01 08			Posta, telecomunicatii, radio, tv, internet			369.000	302.609	302.609	302.609		60.710



*[Handwritten signature]*

Capi- tol	Sub- capi- tol	Pa- ra- graf	Gru- pa / Titlu	Ar- ti- col	Al- ne- at	Denumire indicator	Credite de angajament		Credite bugetare		Angajamente legale	Plati efectuate	Angajamente legale de platit	Cheltuieli efective
							1	2	3	4				
A						B	1	2	3	4	5	6	7=5-6	8
20	01	09				Materiale si prestari de servicii cu caracter functional			473.270	233.254	233.254	233.254		70.721
20	01	30				Alte bunuri si servicii pentru intretinere si functionare			205.430	71.673	71.673	71.673		4.675
20	04					Medicamente si materiale sanitare								2.931
20	04	02				Materiale sanitare								2.931
20	05					Bunuri de natura obiectelor de inventar			680.000	423.902	423.902	423.902		111.666
20	05	01				Uniforme si echipament			500.000	295.627	295.627	295.627		111.666
20	05	30				Alte obiecte de inventar			180.000	128.275	128.275	128.275		
20	06					Deplasari, detasari, transferari			100.000	37.499	37.499	37.499		
20	06	01				Deplasari interne, detasari, transferari			100.000	37.499	37.499	37.499		
20	11					Carti, publicatii si materiale documentare			6.000	998	998	998		249
20	12					Consultanta si expertiza			60.000	23.900	23.900	23.900		
20	13					Pregatire profesionala			250.000	104.040	104.040	104.040		
20	14					Protectia muncii			130.000	48.786	48.786	48.786		16.661
20	30					Alte cheltuieli			310.000	107.338	107.338	107.338		29.161
20	30	03				Prime de asigurare non-viata			144.000	78.962	78.962	78.962		22.960
20	30	04				Chirii			160.000	25.526	25.526	25.526		4.641
20	30	30				Alte cheltuieli cu bunuri si servicii			6.000	2.850	2.850	2.850		1.560
51						TITLUL VI TRANSFERURI INTRE UNITATI ALE ADMINISTRATIEI PUBLICE		22.468.000						
51	01					Transferuri curente		22.468.000						
51	01	01				Transferuri catre institutiile publice		22.468.000						
84						PLATI EFECTUATE IN ANII PRECEDENTI SI RECUPERATE IN ANUL CURENT			-14.930					-15.325
85						TITLUL XIX PLATI EFECTUATE IN ANII PRECEDENTI SI RECUPERATE								




*[Handwritten signature]*

Capi- tol	Sub- capl- tol	Pa- ra- graf	Gru- pa / Titlu	Ar- ti- col	Al- ne- at	Denumire indicator	Credite de angajament	Credite bugetare		Angajamente bugetare	Angajamente legale	Plati efectuate	Angajamente legale de plati	Cheltuieli efective
								initiale	definitive					
A						B	1	2	3	4	5	6	7=5-6	8
			85	01		IN ANUL CURENT			-14.930	-15.325	-15.325	-15.325		
			85	01	01	Plati efectuate in anii precedenti si recuperate in anul curent			-14.930	-15.325	-15.325	-15.325		
6500	02					Partea III-a CHELTUIELI SOCIAL-CULTURALE		448.679.070	483.784.213	455.644.107	455.604.472	445.185.640	10.418.832	415.706.599
6502						INVATAMANT		208.002.630	235.125.233	220.454.483	220.454.483	215.583.327	4.871.156	191.706.512
			01			CHELTUIELI CURENTE		205.301.630	233.779.283	219.208.623	219.208.623	214.337.467	4.871.156	191.706.512
			10			TITLUL 1 CHELTUIELI DE PERSONAL		149.935.000	159.099.543	155.595.681	155.595.681	155.595.681		136.399.143
			10	01		Cheltuieli salariale in bani		121.345.588	128.673.070	126.537.572	126.537.572	126.537.572		111.199.953
			10	01	01	Salarii de baza		109.767.530	115.398.440	113.652.862	113.652.862	113.652.862		100.086.437
			10	01	06	Alte sporuri		310.300	233.190	198.974	198.974	198.974		167.333
			10	01	10	Fond pentru posturi ocupate prin cumul			1.377.680	1.339.926	1.339.926	1.339.926		1.267.785
			10	01	11	Fond aferent plati cu ora		1.104.078	11.663.760	11.345.810	11.345.810	11.345.810		9.678.598
			10	01	12	Indemnizatii platite unor persoane din afara unitatii								
			10	01	13	Indemnizatii de delegare		9.981.680						
			10	03		Contributii		182.000						
			10	03	01	Contributii de asigurari sociale de stat		28.589.412	30.426.473	29.058.109	29.058.109	29.058.109		25.199.190
			10	03	02	Contributii de asigurari de somaj		18.980.800	20.899.240	20.219.082	20.219.082	20.219.082		17.764.075
			10	03	03	Contributii de asigurari sociale de sanatate		759.942	704.443	602.770	602.770	602.770		522.907
			10	03	04	Contributii de asigurari pentru accidente de munca si boli profesionale		6.428.670	6.774.450	6.516.153	6.516.153	6.516.153		5.719.321
			10	03	05	Prime de asigurare viata platite de angajator pentru angajati		387.560	308.220	224.645	224.645	224.645		188.738
			10	03	06	Contributii pentru concedii si		61.460						




*[Handwritten signature]*

Capi- tol	Sub- capi- tol	Pa- ra- graf	Ar- ti- col	Al- ne- at	Denumire indicator	Credite de angajament	Credite bugetare		Angajamente bugetare	Angajamente legale	Plati efectuate	Angajamente legale de plattit	Cheltuieli efective
							initiale	definitive					
A					B	1	2	3	4	5	6	7=5-6	8
					indemnizatii		1.970.980	1.740.110	1.495.459	1.495.459	1.495.459	1.004.149	
20			01		TITLUL II BUNURI SI SERVICII		23.521.960	37.478.770	30.242.397	30.242.397	25.692.712	4.549.685	23.014.732
20	01				Bunuri si servicii		21.152.200	32.358.080	26.391.712	26.391.712	22.413.052	3.978.660	20.601.919
20	01	01			Furnituri de birou		351.000	339.880	300.352	300.352	300.352		408.294
20	01	02			Materiale pentru curatenie		597.600	661.600	589.401	589.401	589.401		754.474
20	01	03			Incalziti, iluminat si forta motrica		4.962.000	9.536.750	8.131.088	8.131.088	8.131.088		7.346.602
20	01	04			Apa, canal si salubritate		1.258.800	2.444.900	1.810.905	1.810.905	1.810.905		1.614.396
20	01	05			Carburanti si lubrifianti			12.300	12.351	12.351	12.351		9.973
20	01	06			Piese de schimb			12.450	12.091	12.091	12.091		9.975
20	01	07			Transport		292.500	288.500	86.322	86.322	86.322		80.816
20	01	08			Posta, telecomunicatii, radio, tv, internet		790.200	2.350.500	1.480.502	1.480.502	1.480.502		1.374.256
20	01	09			Materiale si prestari de servicii cu caracter functional		3.692.200	4.665.490	4.381.551	4.381.551	402.891	3.978.660	342.713
20	01	30			Alte bunuri si servicii pentru intretinere si functionare		9.207.900	12.045.710	9.587.149	9.587.149	9.587.149		8.660.420
20	02				Reparatii curente		431.400	637.280	621.959	621.959	620.598	1.361	196.985
20	03				Hrana		669.000	669.000	335.353	335.353	335.353		273.422
20	03	01			Hrana pentru oameni		669.000	669.000	335.353	335.353	335.353		273.422
20	04				Medicamente si materiale sanitare			2.500	2.500	2.500	2.500		3.640
20	04	01			Medicamente			2.000	2.000	2.000	2.000		2.268
20	04	02			Materiale sanitare			500	500	500	500		1.372
20	05				Bunuri de natura obiectelor de inventar		342.960	2.410.380	2.002.439	2.002.439	1.432.775	569.664	1.169.950
20	05	01			Uniforme si echipament		1.800	5.000	4.763	4.763	4.763		8.381
20	05	03			Lenjerie si accesorii de pat		3.500	18.900	8.798	8.798	8.798		28.759
20	05	30			Alte obiecte de inventar		337.660	2.386.480	1.988.878	1.988.878	1.419.214	569.664	1.132.810
20	06				Deplasari, detasari, transferari		1.000	1.400	1.144	1.144	1.144		1.144
20	06	01			Deplasari interne, detasari, transferari		1.000	1.400	1.144	1.144	1.144		1.144



*[Handwritten signature]*

Capi- tol	Sub- capi- tol	Pa- ra- graf	Gr- pa / di- col	Ar- ne- at	Denumire indicator	Credite de angajament	Credite bugetare		4	5	6	Angajamente legale de platit	Cheltuieli efective
							initiale	definitive					
A					B	1	2	3	4	5	6	7=5-6	8
	20	11			Carti, publicatii si materiale documentare			2.000	2.000	2.000	2.000	2.000	1.000
	20	13			Pregatire profesionala			47.450	1.921	1.921	1.921	1.921	9.121
	20	14			Protectia muncii		244.800	594.080	354.532	354.532	354.532	354.532	303.106
	20	30			Alte cheltuieli		680.600	756.600	528.837	528.837	528.837	528.837	454.445
	20	30	03		Prime de asigurare non-viaza		3.000	1.000	714	714	714	714	714
	20	30	04		Chirii		44.500	66.350	786	786	786	786	981
	20	30	30		Alte cheltuieli cu bunuri si servicii		633.100	689.250	527.337	527.337	527.337	527.337	452.750
	55				TITLUL VII ALTE TRANSFERURI		11.586.000	11.586.500	11.535.759	11.535.759	11.535.759	11.535.759	11.537.880
	55	01			A. Transferuri interne		11.586.000	11.586.500	11.535.759	11.535.759	11.535.759	11.535.759	11.537.880
	55	01	63		Finantarea invatamantului particular sau confesional acreditat		11.586.000	11.586.500	11.535.759	11.535.759	11.535.759	11.535.759	11.537.880
	57				TITLUL VIII ASISTENTA SOCIALA		7.061.100	4.807.950	4.407.087	4.407.087	4.085.616	321.471	3.920.064
	57	02			Ajutoare sociale		7.061.100	4.807.950	4.407.087	4.407.087	4.085.616	321.471	3.920.064
	57	02	01		Ajutoare sociale in numerar		651.600	605.950	524.613	524.613	524.613	524.613	451.623
	57	02	02		Ajutoare sociale in natura		6.388.500	4.194.500	3.878.124	3.878.124	3.556.633	321.471	3.464.091
	57	02	03		Tichete de cresa si tichete sociale pentru gradinita		21.000	7.500	4.350	4.350	4.350	4.350	4.350
	59				TITLUL XI ALTE CHELTUIELI		13.197.570	20.806.520	17.427.699	17.427.699	17.427.699	17.427.699	16.834.693
	59	01			Burse		13.197.570	20.806.520	17.427.699	17.427.699	17.427.699	17.427.699	16.834.693
	79				OPERATIUNI FINANCIARE		2.701.000	1.497.000	1.483.874	1.483.874	1.483.874	1.483.874	
	81				TITLUL XVII RAMBURSARI DE CREDITE		2.701.000	1.497.000	1.483.874	1.483.874	1.483.874	1.483.874	
	81	02			Rambursari de credite interne		2.701.000	1.497.000	1.483.874	1.483.874	1.483.874	1.483.874	
	81	02	01		Rambursari de credite interne garantate		2.701.000	1.497.000	1.483.874	1.483.874	1.483.874	1.483.874	
	84				PLATI EFECTUATE IN ANII PRECEDENTI SI RECUPERATE IN ANUL CURENT								
	85				Titlul XIX PLATI EFECTUATE IN ANII PRECEDENTI SI RECUPERATE			-151.050	-238.014	-238.014	-238.014	-238.014	



*[Handwritten signature]*


Capi- tol	Sub- pa- ra- graf	Gr- pa / Titlu	Ar- ti- col	Al- ne- at	Denumire indicator	Credite de angajament	Credite bugetare		Angajamente bugetare	Angajamente legale	Plati efectuate	Angajamente legale de platit	Cheltuieli efective
							initiale	definitive					
A					B	1	2	3	4	5	6	7=5-6	8
	85	01			IN ANUL CURENT								
					Plati efectuate in anii precedenti si recuperate in anul curent			-151.050	-238.014	-238.014	-238.014		
	85	01	01		Plati efectuate in anii precedenti si recuperate in anul curent (SF)			-151.050	-238.014	-238.014	-238.014		
6602	01				SANATATE		116.000	85.500	85.271	85.271	85.271		88.702
	10				CHELTUIELI CURENTE		116.000	85.500	85.271	85.271	85.271		88.702
	10	01			TITLUL I CHELTUIELI DE PERSONAL		116.000	85.500	85.271	85.271	85.271		88.702
	10	01			Cheltuieli salariale in bani		95.000	69.890	69.890	69.890	69.890		72.410
	10	01	01		Salarii de baza		95.000	69.890	69.890	69.890	69.890		72.410
	10	03			Contributii		21.000	15.610	15.381	15.381	15.381		16.292
	10	03	01		Contributii de asigurari sociale de stat		14.500	11.110	11.101	11.101	11.101		11.438
	10	03	02		Contributii de asigurari de somaj		470	450	351	351	351		361
	10	03	03		Contributii de asigurari sociale de sanatate		5.000	3.700	3.652	3.652	3.652		3.763
	10	03	04		Contributii de asigurari pentru accidente de munca si boli profesionale		30	100	94	94	94		117
	10	03	06		Contributii pentru concedii si indemnizatii		1.000	250	183	183	183		613
6702	01				CULTURA, RECREERE SI RELIGIE		82.565.440	82.536.130	71.063.791	71.063.791	66.876.632		68.316.121
	10				CHELTUIELI CURENTE		74.967.440	80.261.270	68.793.793	68.793.793	64.606.634		68.316.121
	10	01			TITLUL I CHELTUIELI DE PERSONAL			295.020	294.987	294.987	294.987		
	10	01			Cheltuieli salariale in bani			225.930	225.922	225.922	225.922		
	10	01	01		Salarii de baza			225.930	225.922	225.922	225.922		
	10	03			Contributii			69.090	69.065	69.065	69.065		
	10	03	01		Contributii de asigurari sociale de stat			36.270	36.262	36.262	36.262		



*[Handwritten signature]*




Capi- tol	Sub- capi- tol	Pa- ra- gra- ful	Gru- pa / titlu	Al- ne- at	Denumire indicator	Credite de angajament	Credite bugetare		Angajamente bugetare	Angajamente legale	Plati efectuate	Angajamente legale de plattit	Cheltuieli efective
							initiale	definitive					
A					B	1	2	3	4	5	6	7=5-6	8
	10	03	02		Contributii de asigurari de somaj			1.140	1.131	1.131	1.131		
	10	03	03		Contributii de asigurari sociale de sanatate			11.750	11.747	11.747	11.747		
	10	03	04		Contributii de asigurari pentru accidente de munca si boli profesionale			650	647	647	647		
	10	03	06		Contributii pentru concedii si indemnizatii			19.280	19.278	19.278	19.278		
	20				TITLUL II BUNURI SI SERVICII			79.166.250	67.729.952	67.729.952	63.817.840	3.912.112	67.822.314
	20	01			Bunuri si servicii		68.701.500	78.378.470	67.205.943	67.205.943	63.293.831	3.912.112	57.975.533
	20	01	01		Furnituri de birou		15.000	20.300	14.352	14.352	14.352		6.351
	20	01	02		Materiale pentru curatenie		25.000	25.000	8.823	8.823	8.823		7.665
	20	01	03		Incalzit, iluminat si forta motrica		1.940.000	1.999.220	524.863	524.863	524.863		497.382
	20	01	04		Apa, canal si salubritate		3.576.000	3.583.440	1.597.851	1.597.851	1.597.851		1.580.385
	20	01	05		Carburanti si lubrifianti		150.000	153.600	34.255	34.255	34.255		59.850
	20	01	06		Piese de schimb		18.000	19.200	1.198	1.198	1.198		12.946
	20	01	07		Transport			2.550	2.550	2.550	2.550		
	20	01	08		Posta, telecomunicatii, radio, tv, internet		70.000	169.340	46.774	46.774	46.774		41.903
	20	01	09		Materiale si prestari de servicii cu caracter functional		62.882.500	72.339.160	64.932.358	64.932.358	61.020.246	3.912.112	55.765.259
	20	01	30		Alte bunuri si servicii pentru intretinere si functionare		25.000	66.660	42.919	42.919	42.919		3.792
	20	05			Bunuri de natura obiectelor de inventar		593.940	593.940	502.172	502.172	502.172		9.846.781
	20	05	30		Alte obiecte de inventar		593.940	593.940	502.172	502.172	502.172		9.846.781
	20	06			Deplasari, deplasari, transferari			5.400	5.400	5.400	5.400		
	20	06	01		Deplasari interne, deplasari, transferari			5.400	5.400	5.400	5.400		
	20	13			Pregatire profesionala			1.900	1.900	1.900	1.900		
	20	14			Protectia muncii		10.000	24.540	14.537	14.537	14.537		




*[Handwritten signature]*

Capi- tol	Sub- capi- tol	Pa- ra- gra- ful	Gru- pa / titlu	Ar- ti- col	Ali- ne- at	Denumire indicator	Credite de angajament	Credite bugetare		Angajamente bugetare	Angajamente legale	Plati efectuate	Angajamente legale de platit	Cheltuieli efective
								initiale	definitive					
A						B	1	2	3	4	5	6	7=5-6	8
			20	16		Studii si cercetari		162.000	162.000					
			51			TITLUL VI TRANSFERURI INTRE UNITATI ALE ADMINISTRATIEI PUBLICE								
			51	01		Transferuri curente		3.000.000						
			51	01	01	Transferuri catre institutiile publice		3.000.000						
			59			TITLUL XI ALTE CHELTUIELI			800.000	768.854	768.854	493.807	275.047	493.807
			59	11		Asociatii si fundatii		1.500.000	800.000	768.854	768.854	493.807	275.047	493.807
			59	12		Sustinerea cultelor		1.000.000						
			79			OPERATIUNI FINANCIARE		7.598.000	5.817.000	5.812.142	5.812.142	5.812.142		
			81			TITLUL XVII RAMBURSARI DE CREDITE		7.598.000	5.817.000	5.812.142	5.812.142	5.812.142		
			81	02		Rambursari de credite interne		7.598.000	5.817.000	5.812.142	5.812.142	5.812.142		
			81	02	01	Rambursari de credite interne garantate		7.598.000	5.817.000	5.812.142	5.812.142	5.812.142		
			84			PLATI EFECTUATE IN ANII PRECEDENTI SI RECUPERATE IN ANUL CURENT		7.598.000	5.817.000	5.812.142	5.812.142	5.812.142		
			85			TITLUL XIX PLATI EFECTUATE IN ANII PRECEDENTI SI RECUPERATE IN ANUL CURENT			-3.542.140	-3.542.144	-3.542.144	-3.542.144		
			85	01		Plati efectuate in anii precedenti si recuperate in anul curent			-3.542.140	-3.542.144	-3.542.144	-3.542.144		
			85	01	01	Plati efectuate in anii precedenti si recuperate in anul curent (SF)			-3.542.140	-3.542.144	-3.542.144	-3.542.144		
			6802			ASIGURARI SI ASISTENTA SOCIALA CHELTUIELI CURENTE		157.995.000	166.037.350	164.040.562	164.000.927	162.640.410	1.360.517	155.595.264
			10			TITLUL I CHELTUIELI DE PERSONAL		157.770.000	166.120.340	164.155.382	164.115.747	162.755.230	1.360.517	155.595.264
			10	01		Cheltuieli salariale in bani		64.125.000	68.310.000	67.913.297	67.913.297	67.913.297		66.483.967
			10	01	01	Salarii de baza		51.270.000	55.676.000	55.379.401	55.379.401	55.379.401		54.794.467
			10	01	05	Sporuri pentru conditii de munca		44.891.000	49.756.000	49.501.871	49.501.871	49.501.871		49.073.797
			10	01	06	Alte sporuri		3.510.000	3.205.000	3.170.789	3.170.789	3.170.789		2.689.582
								2.750.000	2.560.000	2.555.470	2.555.470	2.555.470		2.862.829



*[Handwritten signature]*

Capi- tot	Sub- cap- tot	Pa- ra- graf	Gru- pa / Titlu	AT- fi- col	Al- ne- at	Denumire indicator	Credite de angajament	Credite bugetare		Angajamente legale	Plati efectuate	Angajamente legale de platit	Cheltuieli efective		
								Initiale	definitive						
A								1	2	3	4	5	6	7-5-6	8
						B									
	10	01	13			Indemnitzati de delegare		3.000	3.000	34	34		34		
	10	01	30			Alte drepturi salariale in bani		116.000	152.000	151.237	151.237		168.225		
	10	03				Contributii		12.855.000	12.634.000	12.533.896	12.533.896		11.689.500		
	10	03	01			Contributii de asigurari sociale de stat		8.902.000	8.809.000	8.787.164	8.787.164		8.234.941		
	10	03	02			Contributii de asigurari de somaj		287.000	277.000	262.545	262.545		244.804		
	10	03	03			Contributii de asigurari sociale de sanatate		2.905.000	2.900.000	2.872.037	2.872.037		2.358.856		
	10	03	04			Contributii de asigurari pentru accidente de munca si boli profesionale		112.000	99.000	88.603	88.603		83.080		
	10	03	06			Contributii pentru concedii si indemnizatii		649.000	549.000	523.547	523.547		767.819		
	20					TITLUL II BUNURI SI SERVICII		18.400.000	21.508.340	20.604.103	19.355.370	1.209.098	19.219.679		
	20	01				Bunuri si servicii		8.556.000	11.716.340	11.566.859	10.913.204	614.020	10.363.102		
	20	01	01			Furnituri de birou		681.000	681.000	678.181	675.967	2.214	616.020		
	20	01	02			Materiale pentru curatenie		525.000	425.000	421.767	401.731	20.036	344.517		
	20	01	03			Incalzit, iluminat si forta motrica		1.042.000	1.672.000	1.653.373	1.653.373		1.450.673		
	20	01	04			Apa, canal si salubritate		292.000	435.340	394.622	394.622		401.708		
	20	01	05			Carburanti si lubrifianti		287.000	272.000	263.073	259.488	3.585	242.214		
	20	01	06			Piese de schimb		106.000	106.000	98.572	98.013	559	95.914		
	20	01	08			Posta, telecomunicatii, radio, tv, internet		504.000	654.000	624.825	624.825		583.864		
	20	01	09			Materiale si prestari de servicii cu caracter functional		84.000	84.000	84.000	83.211	789	87.465		
	20	01	30			Alte bunuri si servicii pentru intretinere si functionare		5.035.000	7.387.000	7.348.446	6.721.974	586.837	6.540.727		
	20	02				Reparatii curente		3.230.000	3.330.000	3.133.539	3.020.745	112.794	3.020.727		
	20	03				Hrana		3.235.000	2.595.000	2.272.819	1.919.078	353.741	1.878.292		




*[Handwritten signature]*

Capi- tol	Sub- capi- tol	Pa- ra- gra- ful	Gru- pa / Titlu col	Al- ne- at	Denumire indicator	Credite de angajament	Credite bugetare		Angajamente bugetare	Angajamente legale	Plati efectuate	Angajamente legale de platit	Cheltuieli efective
							initiale	definitive					
A					B	1	2	3	4	5	6	7=5-6	8
			20 03 01		Hrana pentru oameni		3.235.000	2.599.000	2.272.819	2.272.819	1.919.078	353.741	1.878.292
			20 04		Medicamente si materiale sanitare		314.000	244.000	229.648	229.648	216.087	13.561	243.813
			20 04 01		Medicamente		101.000	81.000	76.605	76.605	75.041	1.564	85.757
			20 04 02		Materiale sanitare		210.000	160.000	152.059	152.059	140.062	11.997	158.056
			20 04 04		Dezinfectanti		3.000	3.000	984	984			
			20 05		Bunuri de natura obiectelor de inventar		1.299.000	1.625.000	1.592.293	1.592.293	1.554.299	37.994	2.079.402
			20 05 01		Uniforme si echipament		463.000	553.000	533.502	533.502	530.877	2.625	825.022
			20 05 03		Lenjerie si accesorii de pat		171.000	171.000	171.000	171.000	165.762	5.238	118.239
			20 05 30		Alte obiecte de inventar		665.000	901.000	887.791	887.791	857.660	30.131	1.136.141
			20 06		Deplasari, detasari, transferari		105.000	55.000	38.564	38.564	38.195	169	38.495
			20 06 01		Deplasari interne, detasari, transferari		105.000	55.000	38.564	38.564	38.195	169	38.495
			20 11		Carti, publicatii si materiale documentare		10.000	2.000	220	220	220		220
			20 12		Consultanta si expertiza		96.000	202.000	235.530	235.530	235.530		235.530
			20 13		Pregatire profesionala		197.000	297.000	213.752	213.752	213.752		213.752
			20 14		Protectia muncii		482.000	252.000	191.916	191.916	116.039		166.739
			20 30		Alte cheltuieli		876.000	1.186.000	1.129.163	1.129.163	1.128.221		979.607
			20 30 30		Alte cheltuieli cu bunuri si servicii		876.000	1.186.000	1.129.163	1.129.163	1.128.221		979.607
			57		TITLUL VIII ASISTENTA SOCIALA		75.245.000	76.302.000	75.637.982	75.637.982	75.486.563	151.419	69.891.618
			57 02		Ajutoare sociale		75.245.000	76.302.000	75.637.982	75.637.982	75.486.563		69.891.618
			57 02 01		Ajutoare sociale in numerar		60.479.000	65.715.000	65.501.704	65.501.704	65.501.704		60.444.630
			57 02 02		Ajutoare sociale in natura		14.766.000	10.587.000	10.136.278	10.136.278	9.984.859		9.446.988
			79		OPERATIUNI FINANCIARE		225.000						
			81		TITLUL XVII RAMBURSARI DE CREDITE		225.000						
			81 02		Rambursari de credite interne		225.000						
			81 02 01		Rambursari de credite interne garantate		225.000						
			84		PLATI EFECTUATE IN ANII PRECEDENTI SI RECUPERATE IN ANUL CURENT			-82.990	-114.820	-114.820	-114.820		



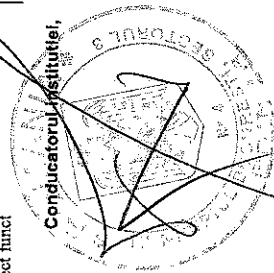
*[Handwritten signature]*

Capi- tot	Sub- capit- ol	Pa- ra- graf	Gr- pa / Titlu	Ar- ti- col	Al- ne- at	Denumire indicator	Credite de angajament	Credite bugetare		Angajamente bugetare	Angajamente legale	Plati efectuate	Angajamente legale de platit	Cheltieli efective
								initiale	definitive					
A						B	1	2	3	4	5	6	7=S-6	8
	85					Titlul XIX PLATI EFECTUATE IN ANII PRECEDENTI SI RECUPERATE IN ANUL CURENT								
	85	01				Plati efectuate in anii precedenti si recuperate in anul curent		-82.990	-114.820	-114.820	-114.820	-114.820	-114.820	
	85	01	01			Plati efectuate in anii precedenti si recuperate in anul curent (SF)		-82.990	-114.820	-114.820	-114.820	-114.820	-114.820	
7000	02					Partea IV-a SERVICII SI DEZVOLTARE PUBLICA, LOCUINTE, MEDIU SI APE PUBLICA, SERVICII SI DEZVOLTARE PUBLICA LOCUINTE, SERVICII SI DEZVOLTARE PUBLICA CHELTUIELI CURENTE		145.448.870	141.159.735	141.159.735	141.159.735	141.122.585	37.150	119.381.812
7002						TITLUL II BUNURI SI SERVICII		23.049.000	22.382.771	22.382.771	22.382.771	22.345.621	37.150	4.718
	01					Bunuri si servicii		510.000	41.868	41.868	41.868	4.718	37.150	4.718
	20	01				Materiale si prestari de servicii cu caracter functional		510.000	41.868	41.868	41.868	4.718	37.150	4.718
	20	01	09			OPERATIUNI FINANCIARE		510.000	41.868	41.868	41.868	4.718	37.150	4.718
	79					TITLUL XVII RAMBURSARI DE CREDITE		510.000	41.868	41.868	41.868	4.718	37.150	4.718
	81	02				Rambursari de credite interne		510.000	41.868	41.868	41.868	4.718	37.150	4.718
	81	02	01			Rambursari de credite interne garantate		510.000	41.868	41.868	41.868	4.718	37.150	4.718
	81	02	01			PROTECTIA MEDIULUI		510.000	41.868	41.868	41.868	4.718	37.150	4.718
	7402					CHELTUIELI CURENTE		22.539.000	22.340.903	22.340.903	22.340.903	22.340.903	22.340.903	
	01					TITLUL II BUNURI SI SERVICII		22.539.000	22.340.903	22.340.903	22.340.903	22.340.903	22.340.903	
	20					Bunuri si servicii		22.539.000	22.340.903	22.340.903	22.340.903	22.340.903	22.340.903	
	20	01				Materiale si prestari de servicii cu caracter functional		22.539.000	22.340.903	22.340.903	22.340.903	22.340.903	22.340.903	
	20	01	09			PLATI EFECTUATE IN ANII PRECEDENTI SI RECUPERATE IN ANUL CURENT		122.399.870	118.776.964	118.776.964	118.776.964	118.776.964	118.776.964	119.377.094
	84					TITLUL II BUNURI SI SERVICII		123.000.000	119.377.094	119.377.094	119.377.094	119.377.094	119.377.094	119.377.094
	20	01				Bunuri si servicii		123.000.000	119.377.094	119.377.094	119.377.094	119.377.094	119.377.094	119.377.094
	20	01	09			Materiale si prestari de servicii cu caracter functional		123.000.000	119.377.094	119.377.094	119.377.094	119.377.094	119.377.094	119.377.094
	85					PLATI EFECTUATE IN ANII PRECEDENTI SI RECUPERATE IN ANUL CURENT		123.000.000	119.377.094	119.377.094	119.377.094	119.377.094	119.377.094	119.377.094
	85					Titlul XIX PLATI EFECTUATE IN ANII		123.000.000	119.377.094	119.377.094	119.377.094	119.377.094	119.377.094	119.377.094
						RECUPERATE IN ANUL CURENT		-600.130	-600.130	-600.130	-600.130	-600.130	-600.130	-600.130
						Titlul XIX PLATI EFECTUATE IN ANII								



*[Handwritten signature]*

Capi- toi	Sub- capl- toi	Pa- ra- graf	Gru- pa / Titlu	Ar- fi- col	Al- ne- at	Denumire indicator	Credite de angajament	Credite bugetare		Angajamente legale	Plati efectuate	Angajamente legale de platit	Cheltuieli efective	
								initiale	definitive					
A						B	1	2	3	4	5	6	7=5-6	8
						PRECEDENTI SI RECUPERATE IN ANUL CURENT								
	85	01				Plati efectuate in anii precedenti si recuperate in anul curent			-600.130	-600.130	-600.130	-600.130		
	85	01	01			Plati efectuate in anii precedenti si recuperate in anul curent (SF)			-600.130	-600.130	-600.130	-600.130		
8000	02					Partea V-a-ACTIUNI ECONOMICE	16.920.000	18.114.690	18.114.690	15.130.463	15.130.463	15.130.463	3.116.370	
8402						TRANSPORTURI	16.920.000	18.114.690	18.114.690	15.130.463	15.130.463	15.130.463	3.116.370	
	01					CHELTUIELI CURENTE	10.100.000	11.319.690	11.319.690	8.337.034	8.337.034	8.337.034	4.995.266	
	20					TITLUL II BUNURI SI SERVICH	10.100.000	11.319.690	11.319.690	8.337.034	8.337.034	8.337.034	4.995.266	
	20	02				Reparatii curente	10.100.000	11.319.690	11.319.690	8.337.034	8.337.034	8.337.034	4.995.266	
	79					OPERATIUNI FINANCIARE	6.820.000	6.795.000	6.795.000	6.793.429	6.793.429	6.793.429	4.995.266	
	81					TITLUL XVII RAMBURSARI DE CREDITE	6.820.000	6.795.000	6.795.000	6.793.429	6.793.429	6.793.429	4.995.266	
	81	02				Rambursari de credite interne	6.820.000	6.795.000	6.795.000	6.793.429	6.793.429	6.793.429	4.995.266	
	81	02	01			Rambursari de credite interne garantate	6.820.000	6.795.000	6.795.000	6.793.429	6.793.429	6.793.429	4.995.266	
9902	96					excedenti/deficit sect funct		-3						


Conducatorul compartimentului  
financiar-contabil

*[Handwritten signature]*

MUNICIPIUL BUCURESTI


CONTUL DE EXECUTIE AL BUGETULUI LOCAL - CHELTUIELI  
SECTIUNEA DE DEZVOLTARE  
31.12.2017

Capi- toi	Sub- capi- toi	Pa- ra- graf	Gru- pa / Titlu	Ar- ti- col	Al- ne- at	Denumire indicator	Credite de angajament	Credite bugetare		Angajamente bugetare	Angajamente legale	Plati efectuate	Angajamente legale de platit	Cheltuieli efective
								initiale	definitive					
A						B	1	2	3	4	5	6	7=5-6	8
5002						TOTAL CHELTUIELI		244.082.400	411.707.830	305.683.663	305.337.574	243.210.119	62.127.455	189.368.427
	01					CHELTUIELI CURENTE		2.004.350	694.980	359.673	359.673	309.020	50.653	216.946
	51					TITLUL VI TRANSFERURI INTRE UNITATI ALE ADMINISTRATIEI PUBLICE		500.000	67.000	47.593	47.593	47.593		47.593
	51	02				Transferuri de capital		500.000	67.000	47.593	47.593	47.593		47.593
	51	02	29			Alte transferuri de capital catre instituti publice		500.000	67.000	47.593	47.593	47.593		47.593
	56					TITLUL VIII PROIECTE CU FINANTARE DIN FONDURI EXTERNE NERAMBURSABILE (FEN)		1.504.350	456.350	153.135	153.135	102.462	50.653	32.503
	56	02				POSTADERARE		1.248.000	176.300	69.262	69.262	69.262		
	56	02	01			Programe din Fondul Social European (FSE)		290.190	24.190	7.615	7.615	7.615		
	56	02	02			Finantarea nationala		919.100	113.400	49.790	49.790	49.790		
	56	02	03			Finantarea externa nerambursabila		38.710	38.710	11.857	11.857	11.857		
	56	16				Cheltuieli neeligibile		256.350	280.050	83.873	83.873	33.220	50.653	32.503
	56	16	01			Alte facilitati si instrumente postaderare		76.900	84.000	25.162	25.162	9.966	15.196	9.751
	56	16	02			Finantarea externa nerambursabila		179.450	196.050	58.711	58.711	23.254	35.457	22.752
	58					TITLUL X PROIECTE CU FINANTARE DIN FONDURI EXTERNE NERAMBURSABILE								
	58	02				CADRULUI FINANCIAR 2014-2020			171.630	158.945	158.945	158.945		136.850
	58	02	01			Programe din Fondul Social European (FSE)			171.630	158.945	158.945	158.945		136.850
	58	02	02			Finantarea nationala			17.100	15.895	15.895	15.895		13.665
	58	02	03			Finantarea externa nerambursabila			153.900	143.050	143.050	143.050		123.165
	70					Cheltuieli neeligibile			630					
	71					CHELTUIELI DE CAPITAL		219.765.050	386.527.810	280.846.184	280.500.095	218.423.293	62.076.802	189.151.481
	71	01				TITLUL XIII ACTIVE NEFINANCIARE		179.263.050	293.073.470	225.011.014	224.664.925	162.588.123	62.076.802	189.151.481
	71	01				Active fixe		179.263.050	293.073.470	225.011.014	224.664.925	162.588.123	62.076.802	189.151.481
	71	01	01			Constructii		167.523.130	279.662.200	214.229.234	214.229.234	153.155.789	61.073.445	141.794.671



*[Handwritten signature]*


Capit- to	Sub- capit- to	Pa- ra- graf	Gru- pa / Titlu	Ar- ti- col	Al- ne- at	Denumire indicator	Credite de angajament	Credite bugetare		Angajamente bugetare	Angajamente legale	Plati efectuate	Angajamente legale de platit	Cheltuieli efective
								initiale	definitive					
A						B	1	2	3	4	5	6	7=5-6	8
	71	01	02			Masini, echipamente si mijloace de transport		2.959.500	3.127.500	2.963.521	2.634.614	1.784.080	850.534	3.269.904
	71	01	03			Mobilier, aparatura birou si altele active corporale		6.434.020	7.555.410	6.081.000	6.078.709	6.073.477	5.232	31.125.047
	71	01	30			Alte active fixe (inclusiv reparatii capitale)		2.346.400	2.728.360	1.737.259	1.722.368	1.574.777	147.591	12.961.859
	72					TITLUL XIV ACTIVE FINANCIARE		40.500.000	93.454.340	55.835.170	55.835.170	55.835.170		
	72	01				Active financiare		40.500.000	93.454.340	55.835.170	55.835.170	55.835.170		
	72	01	01			Participare la capitalul social al societatiilor comerciale		40.500.000	93.454.340	55.835.170	55.835.170	55.835.170		
	79					OPERATIUNI FINANCIARE		22.315.000	24.833.000	24.825.781	24.825.781	24.825.781		
	81					TITLUL XVII RAMBURSARI DE CREDITE		22.315.000	24.833.000	24.825.781	24.825.781	24.825.781		
	81	04				Rambursarea imprumuturilor contractate pentru finantarea proiectelor cu finantare UE		22.315.000	24.833.000	24.825.781	24.825.781	24.825.781		
	84					PLATI EFECTUATE IN ANII PRECEDENTI SI RECUPERATE IN ANUL CURENT								
	85					Titlul XIX PLATI EFECTUATE IN ANII PRECEDENTI SI RECUPERATE								
	85	01				IN ANUL CURENT								
	85	01	02			Plati efectuate in anii precedenti si recuperate in anul curent								
	85	01	02			Plati efectuate in anii precedenti si recuperate in anul curent (SD)								
	5100	02				Partea I-a SERVICII PUBLICE GENERALE		35.746.610	20.671.570	8.289.587	7.943.498	5.943.210	2.000.288	15.440.982
	5102					AUTORITATI PUBLICE SI ACTIUNI EXTERNE		35.672.610	20.597.570	8.235.814	7.889.725	5.889.437	2.000.288	15.381.527
		01				CHELTUIELI CURENTE		456.350	627.980	312.080	312.080	261.427	50.653	169.353
		56				TITLUL VIII PROIECTE CU FINANTARE DIN								



*[Handwritten signature]*




Capi- tol	Pa- ra- graf	Gr- pa / Titlu	Ar- ti- col	Ali- ne- at	Denumire indicator	Credite de angajament	Credite bugetare		4	5	6	Angajamente legale de platit	Cheltuieli efective
							2	3					
A					B					7=5-6			
					1	2	3	4	5	6	7=5-6	8	
					FONDURI EXTERNE NERAMBURSABILE (FEN)								
					POSTADERARE								
	56	02			Programa din Fondul Social European (FSE)		456.350	456.350	153.135	102.482	50.653	32.503	
	56	02	01		Finantarea nationala		200.000	176.300	69.262	69.262			
	56	02	02		Finantarea externa nerambursabila		24.190	24.190	7.615	7.615			
	56	02	03		Cheltuieli neeligibile		137.100	113.400	49.790	49.790			
	56	16			Alte facilitati si instrumente postaderare		38.710	38.710	11.857	11.857			
	56	16	01		Finantare nationala		256.350	280.050	83.873	83.873		32.503	
	56	16	02		Finantarea externa nerambursabila		76.900	84.000	25.162	25.162		9.751	
	58				TITLUL X PROIECTE CU FINANTARE DIN		179.450	196.050	58.711	23.254	35.457	22.752	
					FONDURI EXTERNE NERAMBURSABILE								
					CADRULUI FINANCIAR 2014-2020								
	58	02			Programa din Fondul Social European (FSE)			171.630	158.945	158.945		136.850	
	58	02	01		Finantarea nationala			171.630	158.945	158.945		136.850	
	58	02	02		Finantarea externa nerambursabila			17.100	15.895	15.895		13.885	
	58	02	03		Cheltuieli neeligibile			153.900	143.050	143.050		123.165	
	70						630						
	71				CHELTUIELI DE CAPITAL		35.216.260	19.981.760	7.935.913	5.640.189	1.949.635	15.212.174	
	71	01			TITLUL XIII ACTIVE NEFINANCIARE		4.716.260	6.496.720	3.460.913	3.114.824	1.949.635	15.212.174	
	71	01	01		Active fixe		4.716.260	6.496.720	3.460.913	3.114.824	1.949.635	15.212.174	
	71	01	01		Constructii		1.655.460	3.279.460	1.056.250	33.402	1.022.848	6.606.650	
	71	01	02		Masini, echipamente si mijloace de transport		2.092.500	2.297.500	2.142.505	1.813.598	963.064	1.071.471	
	71	01	03		Mobilier, aparatura birou si alte active corporale		8.000	45.000	38.990	36.699		6.646.203	
	71	01	30		Alte active fixe (inclusiv reparatii capitale)		960.300	874.760	223.168	208.277	132.024	887.850	
	72				TITLUL XIV ACTIVE FINANCIARE		30.500.000	13.485.040	4.475.000	4.475.000	76.253		
	72	01			Active financiare		30.500.000	13.485.040	4.475.000	4.475.000			



*[Handwritten signature]*


Capi- toi	Sub- capi- toi	Pa- ra- graf	Gru- pa / Titlu	Ar- ti- col	Al- ne- at	Denumire indicator	Credite de angajament	Credite bugetare		Angajamente legale	Plati efectuate	Angajamente legale de platit	Cheltuieli efective	
								initiale	definitive					
A						B	1	2	3	4	5	6	7=5-6	8
			72	01	01	Participare la capitalul social al societatilor comerciale		30.500.000	13.485.040	4.475.000	4.475.000	4.475.000		
			84			PLATI EFECTUATE IN ANII PRECEDENTI SI RECUPERATE IN ANUL CURENT			-12.170	-12.179	-12.179	-12.179		
			85			Titlul XIX PLATI EFECTUATE IN ANII PRECEDENTI SI RECUPERATE IN ANUL CURENT			-12.170	-12.179	-12.179	-12.179		
			85	01		Plati efectuate in anii precedenti si recuperate in anul curent			-12.170	-12.179	-12.179	-12.179		
			85	01	02	Plati efectuate in anii precedenti si recuperate in anul curent (SD)			-12.170	-12.179	-12.179	-12.179		
5402						ALTE SERVICII PUBLICE GENERALE		74.000	74.000	53.773	53.773	53.773	59.455	
			01			CHELTUIELI CURENTE		67.000	67.000	47.593	47.593	47.593	47.593	
			51			TITLUL VI TRANSFERURI INTRE UNITATI ALE ADMINISTRATIEI PUBLICE		67.000	67.000	47.593	47.593	47.593	47.593	
			51	02		Transferuri de capital		67.000	67.000	47.593	47.593	47.593	47.593	
			51	02	29	Alte transferuri de capital catre instituti publice		67.000	67.000	47.593	47.593	47.593	47.593	
			70			CHELTUIELI DE CAPITAL		7.000	7.000	6.180	6.180	6.180	11.862	
			71			TITLUL XIII ACTIVE NEFINANCIARE		7.000	7.000	6.180	6.180	6.180	11.862	
			71	01		Active fixe		7.000	7.000	6.180	6.180	6.180	11.862	
			71	01	02	Masini, echipamente si mijloace de transport		7.000	7.000	6.180	6.180	6.180	11.434	
			71	01	03	Mobilier, aparatura birotica si alte active corporale							428	
6000	02					Partea II-a APARARE, ORDINE PUBLICA SI SIGURANTA NATIONALA		436.500	423.500	307.598	307.598	307.598	323.523	
						APARARE		3.500	3.500	3.420	3.420	3.420	7.937	



6000 02

6002

Capi- tol	Sub- cap- tol	Pa- ra- graf	Gr- pa / Titlu	Al- ti- col	Al- ne- at	Denumire indicator	Credite de angajament	Credite bugetare		Angajamente legale	Plati efectuate	Angajamente legale de platit	Cheltuieli efective	
								initiale	definitive					
A							1	2	3	4	5	6	7=5-6	8
B														
			70			CHELTUIELI DE CAPITAL		3.500	3.500	3.420	3.420	3.420	7.937	
			71	01		TITLUL XIII ACTIVE NEFINANCIARE		3.500	3.500	3.420	3.420	3.420	7.937	
			71	01	02	Active fixe		3.500	3.500	3.420	3.420	3.420	7.937	
			71	01	02	Masini, echipamente si mijloace de transport								
			71	01	03	Mobilier, aparatura birotica si alte active corporale		3.500	3.500	3.420	3.420	3.420	1.413	
6102			01			ORDINE PUBLICA SI SIGURANTA NATIONALA		433.000	420.000	304.178	304.178	304.178	6.524	
			51			CHELTUIELI CURENTE		433.000					315.586	
			51	02		TITLUL VI TRANSFERURI INTRE UNITATI ALE ADMINISTRATIEI PUBLICE		433.000						
			51	02	29	Transferuri de capital		433.000						
			51	02	29	Alte transferuri de capital catre institutii publice		433.000						
			70			CHELTUIELI DE CAPITAL			420.000	304.178	304.178	304.178	315.586	
			71	01		TITLUL XIII ACTIVE NEFINANCIARE			420.000	304.178	304.178	304.178	315.586	
			71	01	02	Active fixe			420.000	304.178	304.178	304.178	315.586	
			71	01	02	Masini, echipamente si mijloace de transport			161.000	157.329	157.329	157.329	168.616	
			71	01	03	Mobilier, aparatura birotica si alte active corporale			137.000	71.340	71.340	71.340	49.709	
			71	01	30	Alte active fixe			122.000	75.509	75.509	75.509	97.261	
			6500	02		(inclusiv reparatii capitale)		63.850.190	164.243.220	101.455.055	101.455.055	42.340.599	62.414.485	
			6502			Partea III-a CHELTUIELI SOCIAL-CULTURALE		29.229.000	111.572.140	69.206.347	69.206.347	59.114.456	24.321.681	
						INVATAMANT		29.229.000	111.902.520	69.536.724	69.536.724	30.231.723	24.321.681	
			70			CHELTUIELI DE CAPITAL		29.229.000	111.902.520	69.536.724	69.536.724	30.231.723	24.321.681	
			71			TITLUL XIII ACTIVE NEFINANCIARE		29.229.000	111.902.520	69.536.724	69.536.724	30.231.723	24.321.681	
			71	01		Active fixe		29.229.000	111.902.520	69.536.724	69.536.724	30.231.723	24.321.681	



*[Handwritten signature]*

Capi- tol	Sub- capi- tol	Pa- ra- graf	Gru- pa / Titlu	Ar- ti- col	Al- ne- at	Denumire indicator	Credite de angajament	Credite bugetare		Angajamente legale	Plati efectuate	Angajamente legale de platit	Cheltuieli efective	
								initiale	definitive					
A						B	1	2	3	4	5	6	7=5-6	8
			71	01	01	Construcții		24.692.480	107.203.260	65.358.022	26.058.253	39.299.769	16.005.682	
			71	01	02	Masini, echipamente si mijloace de transport		100.000	100.000	99.620	99.620		989.533	
			71	01	03	Mobilier, aparatura biroutica si alte active corporale		3.960.820	3.966.060	3.608.427	3.608.427		5.284.046	
			71	01	30	Alte active fixe (inclusiv reparatii capitale)		475.700	633.200	470.655	470.655		2.042.420	
			84			PLATI EFECTUATE IN ANII PRECEDENTI SI RECUPERATE IN ANUL CURENT			-330.380	-330.377	-330.377			
			85			Titlul XIX PLATI EFECTUATE IN ANII PRECEDENTI SI RECUPERATE			-330.380	-330.377	-330.377			
			85	01		PLATI efectuate in anii precedenti si recuperate in anul curent			-330.380	-330.377	-330.377			
			85	01	02	PLATI efectuate in anii precedenti si recuperate in anul curent (SD)			-330.380	-330.377	-330.377			
6702						CULTURA, RECREERE SI RELIGIE		27.788.190	47.122.050	29.047.360	26.011.762	3.035.598	35.179.485	
			70			CHELTUIELI DE CAPITAL		27.788.190	47.125.110	29.050.427	26.014.829	3.035.598	35.179.485	
			71			TITLUL XIII ACTIVE NEFINANCIARE		27.788.190	44.645.810	27.070.257	24.034.659	3.035.598	35.179.485	
			71	01		Active fixe		27.788.190	44.645.810	27.070.257	24.034.659	3.035.598	35.179.485	
			71	01	01	Construcții		25.745.090	41.549.190	24.940.534	21.976.274	2.964.260	6.422.650	
			71	01	02	Masini, echipamente si mijloace de transport							242.531	
			71	01	03	Mobilier, aparatura biroutica si alte active corporale		1.528.500	2.428.020	1.545.991	1.545.991		18.845.845	
			71	01	30	Alte active fixe (inclusiv reparatii capitale)		514.600	668.600	583.732	512.394	71.338	9.668.459	
			72			TITLUL XIV ACTIVE FINANCIARE			2.479.300	1.980.170	1.980.170			



*[Handwritten signature]*

Capi- tol	Sub- capi- tol	Pa- ra- graf	Gru- pa / Titlu col	Al- ne- at	Denumire indicator	Credite de angajament	Credite bugetare		Angajamente bugetare	Angajamente legale	Plati efectuate	Angajamente legale de platit	Cheltuieli efective
							initiale	definitive					
A					B	1	2	3	4	5	6	7=5-6	8
			72	01	Active financiare			2.479.300	1.980.170	1.980.170	1.980.170		
			72	01	Participare la capitalul social al societatilor comerciale			2.479.300	1.980.170	1.980.170	1.980.170		
			84		PLATI EFECTUATE IN ANII PRECEDENTI SI RECUPERATE IN ANUL CURENT			-3.067	-3.067	-3.067	-3.067		
			85		Titlul XIX PLATI EFECTUATE IN ANII PRECEDENTI SI RECUPERATE IN ANUL CURENT			-3.067	-3.067	-3.067	-3.067		
			85	01	Plati efectuate in anii precedenti si recuperate in anul curent			-3.067	-3.067	-3.067	-3.067		
			85	01	Plati efectuate in anii precedenti si recuperate in anul curent (SD)			-3.067	-3.067	-3.067	-3.067		
6802					ASIGURARI SI ASISTENTA SOCIALA		6.833.000	5.549.030	3.201.348	3.201.348	3.201.348		2.913.319
			01		CHELTUIELI CURENTE		1.048.000						
			56		TITLUL VIII PROIECTE CU FINANTARE DIN FONDURI EXTERNE NERAMBURSABILE (FEN)								
					POSTADERARE		1.048.000						
			56	02	Programe din Fondul Social European (FSE)		1.048.000						
			56	02	Finantarea nationala		266.000						
			56	02	Finantarea externa nerambursabila		782.000						
			70		CHELTUIELI DE CAPITAL		5.785.000	5.549.030	3.201.348	3.201.348	3.201.348		2.913.319
			71		TITLUL XIII ACTIVE NERFINANCIARE		5.785.000	5.549.030	3.201.348	3.201.348	3.201.348		2.913.319
			71	01	Active fixe		3.696.000	3.581.400	1.446.434	1.446.434	1.446.434		1.570.232
			71	01	Constructii		760.000	562.000	557.887	557.887	557.887		784.906
			71	01	Masini, echipamente si mijloace de transport								
			71	01	Mobilier, aparatura birou si alte active corporale		933.200	975.830	812.832	812.832	812.832		292.292




*[Handwritten signature]*


Capi- tol	Sub- capi- tol	Pa- ra- graf	Gru- pa / Titlu	Ar- ti- col	Al- ne- at	Denumire indicator	Credite de angajament	Credite bugetare		Angajamente bugetare	Angajamente legale	Plati efectuate	Angajamente legale de platit	Cheltuieli efective
								initiale	definitive					
A						B	1	2	3	4	5	6	7=5-6	8
			71 01 30			Alte active fixe (inclusiv reparatii capitale)		395.800	429.800	384.195	384.195	384.195	384.195	265.869
7000 02						Partea IV-a SERVICII SI DEZVOLTARE PUBLICA, LOCUINTE, MEDIU SI APE		143.249.100	221.044.540	191.095.463	191.095.463	173.351.999	17.743.464	109.911.558
7002						LOCUINTE, SERVICII SI DEZVOLTARE PUBLICA		143.249.100	180.044.540	178.105.463	178.105.463	160.361.999	17.743.464	109.911.558
			70			CHELTUIELI DE CAPITAL		120.934.100	155.213.890	153.282.034	153.282.034	135.538.570	17.743.464	109.911.558
			71			TITLUL XIII ACTIVE NEFINANCIARE		110.934.100	123.213.890	121.382.034	121.382.034	103.638.570	17.743.464	109.911.558
			71 01			Active fixe		110.934.100	123.213.890	121.382.034	121.382.034	103.638.570	17.743.464	109.911.558
			71 01 01			Constructii		110.934.100	123.213.890	121.382.034	121.382.034	103.638.570	17.743.464	109.911.558
			72			TITLUL XIV ACTIVE FINANCIARE		10.000.000	32.000.000	31.900.000	31.900.000	31.900.000		
			72 01			Active financiare		10.000.000	32.000.000	31.900.000	31.900.000	31.900.000		
			72 01 01			Participare la capitalul social al societatilor comerciale		10.000.000	32.000.000	31.900.000	31.900.000	31.900.000		
			79			OPERATIUNI FINANCIARE		22.315.000	24.833.000	24.825.781	24.825.781	24.825.781		
			81			TITLUL XVII RAMBURSARI DE CREDITE		22.315.000	24.833.000	24.825.781	24.825.781	24.825.781		
			81 04			Rambursarea imprumuturilor contractate pentru finantarea proiectelor cu finantare UE		22.315.000	24.833.000	24.825.781	24.825.781	24.825.781		
			84			PLATI EFECTUATE IN ANII PRECEDENTI SI RECUPERATE IN ANUL CURENT			-2.352	-2.352	-2.352	-2.352		
			85			Titlul XIX PLATI EFECTUATE IN ANII PRECEDENTI SI RECUPERATE IN ANUL CURENT			-2.352	-2.352	-2.352	-2.352		
			85 01			Plati efectuate in anii precedenti si recuperate in anul curent			-2.352	-2.352	-2.352	-2.352		
			85 01 02			Plati efectuate in anii precedenti si recuperate in anul curent (SD)			-2.352	-2.352	-2.352	-2.352		
						PROTECTIA MEDIULUI			41.000.000	12.990.000	12.990.000	12.990.000		



Capi- tol	Sub- cap- tol	Pa- ra- graf	Gru- pa / Titlu	Ar- ti- col	Ali- ne- at	Denumire indicator	Credite de angajament	Credite bugetare		Angajamente legale	Plati efectuate	Angajamente legale de platit	Cheltuieli efective	
								initiale	definitive					
A						B	1	2	3	4	5	6	7=5-6	8
	70					CHELTUIELI DE CAPITAL			41.000.000	12.990.000	12.990.000	12.990.000		
	72					TITLUL XIV ACTIVE FINANCIARE			41.000.000	12.990.000	12.990.000	12.990.000		
	72	01				Active financiare			41.000.000	12.990.000	12.990.000	12.990.000		
	72	01	01			Participare la capitalul social al societatilor comerciale			41.000.000	12.990.000	12.990.000	12.990.000		
8000	02					Partea V-a. ACTIUNI ECONOMICE		800.000	5.325.000	4.535.960	4.535.960	4.492.856	43.104	1.277.879
8402						TRANSPORTURI		800.000	5.325.000	4.535.960	4.535.960	4.492.856	43.104	1.277.879
	70					CHELTUIELI DE CAPITAL		800.000	5.325.000	4.535.960	4.535.960	4.492.856	43.104	1.277.879
	71					TITLUL XIII ACTIVE NEFINANCIARE			835.000	45.960	45.960	2.856	43.104	1.277.879
	71	01				Active fixe		800.000	835.000	45.960	45.960	2.856	43.104	1.277.879
	71	01	01			Constructii		800.000	835.000	45.960	45.960	2.856	43.104	1.277.879
	72					TITLUL XIV ACTIVE FINANCIARE			4.490.000	4.490.000	4.490.000	4.490.000		
	72	01				Active financiare			4.490.000	4.490.000	4.490.000	4.490.000		
	72	01	01			Participare la capitalul social al societatilor comerciale			4.490.000	4.490.000	4.490.000	4.490.000		
9902	97					excedent/deficit sect dezy		-57.000.000	4.490.000	4.490.000	4.490.000	4.490.000		-55.420.256

Conducatorul insusirii,

Conducatorul compartimentului  
financiar-contabil




CONTUL DE EXECUTIE AL BUGETULUI LOCAL - VENITURI  
31.12.2017

Pag. 1 -lei-

Capi- tol	Sub- capi- tol	Pa- ra- gra- ful graf	Ar- ti- col	Ali- ne- at	Denumire indicator	Prevederi bugetare initiale	Prevederi bugetare definitive	Drepturi constatate			Incasari realizate	Sfingeri pe alte cai decat incasari	Drepturi constatate de incasat
								Total, din care:	din anii precedenti	din anul curent			
A					B	1	2	3=4+5	4	5	6	7	8=3-6-7
0001	02				TOTAL VENITURI-BUGET LOCAL	901.403.000	1.132.915.110	1.260.501.533	362.717.160	897.784.373	893.418.044		367.083.489
0002					I. VENITURI CURENTE	864.237.000	911.298.500	1.198.216.069	362.717.160	835.498.909	831.132.580		367.083.489
0003					A. VENITURI FISCALE	839.547.000	878.278.500	1.041.202.705	240.630.618	800.572.087	796.170.045		245.032.660
0004					A1. IMPOZIT PE VENIT, PROFIT SI CASTIGURI DIN CAPITAL	415.220.000	415.220.000	331.761.727		331.761.727	331.761.727		
0500					A1.2 IMPOZIT PE VENIT, PROFIT SI CASTIGURI DIN CAPITAL DE LA PERSOANE FIZICE	415.220.000	415.220.000	331.761.727		331.761.727	331.761.727		
0402					COTE SI SUME DEFALCATE DIN IMPOZITUL PE VENIT	415.220.000	415.220.000	331.761.727		331.761.727	331.761.727		
01					Cote defalcate din impozitul pe venit	222.204.000	222.204.000	210.522.245		210.522.245	210.522.245		
04					Sume alocate din cotele defalcate din impozitul pe venit pentru echilibrarea bugetelor locale	193.016.000	193.016.000	121.239.482		121.239.482	121.239.482		138.877.140
0700	02				A3 IMPOZITE SI TAXE PE PROPRIETATE	33.500.000	156.120.000	298.113.194	135.436.291	162.676.903	159.236.054		138.877.140
0702					IMPOZITE SI TAXE PE PROPRIETATE	133.500.000	156.120.000	298.113.194	135.436.291	162.676.903	159.236.054		138.877.140
01					Impozit si taxa pe cladiri	114.800.000	134.800.000	260.602.394	121.579.144	139.023.250	134.384.322		126.218.072
01					Impozit pe cladiri de la persoane fizice	32.900.000	36.000.000	52.039.920	18.147.482	33.892.438	37.043.557		14.996.363
02					Impozit si taxa pe cladiri de la persoane juridice	81.900.000	98.800.000	208.562.474	103.431.662	105.130.812	97.340.765		111.221.709
02					Impozit si taxa pe teren	9.900.000	11.100.000	25.018.524	12.663.524	12.355.000	13.580.849		11.437.675
01					Impozit pe terenuri de la persoane fizice	3.900.000	4.300.000	10.509.841	6.072.813	4.437.028	4.456.911		6.052.930
02					Impozit si taxa pe teren de la persoane juridice	6.000.000	6.800.000	14.508.588	6.590.711	7.917.877	9.123.843		5.384.745
03					Impozitul pe terenul extravilan				95	95	95		


ANEXA 12






Capi- tol	Sub- capi- tol	Pa- ra- gra- ful	Gru- pa / Titlu col	Ali- ne- at	Denumire indicator	Prevederi bugetare initiale	Prevederi bugetare definitive	Drepturi constatate		Incasari realizate	Stingeri pe alte cai decat incasari	Drepturi constatate de incasat	
								Total, din care:	din anii precedenti				
A					B	1	2	3=4+5	4	5	6	7	8=3-6-7
0702	03				Taxe judiciare de timbru si alte taxe de timbru	6.600.000	7.800.000	8.801.707	8.801.707	8.801.707	8.801.707		
	50				Alte impozite si taxe pe proprietate	2.200.000	2.420.000	3.690.569	1.193.623	2.496.946	2.469.176		1.221.393
	1000	02			A4 IMPOZITE SI TAXE PE BUNURI SI SERVICII	281.677.000	296.588.500	398.333.702	102.971.404	295.362.298	294.432.941		103.900.761
	1102				SUME DEFALCATE DIN TVA	241.017.000	251.078.500	246.423.653		246.423.653	246.423.653		
	02				Sume defalcate din taxa pe valoarea adaugata pentru finantarea cheltute- rilor descentralizate la nivelul comunelor, oraselor, municipiilor, sectoarelor si Municipiului Bucuresti								
	09				Sume defalcate din taxa pe valoarea adaugata pentru finantarea invatamantului particular sau confesional acreditat	229.435.000	239.496.500	234.892.197		234.892.197	234.892.197		
					ALTE IMPOZITE SI TAXE GENERALE PE BUNURI SI SERVICII	11.582.000	11.582.000	11.531.456		11.531.456	11.531.456		
	07				Taxe hoteliere	700.000	630.000	1.016.060	245.176	770.884	706.494		309.566
	1502				TAXE PE SERVICII SPECIFICE	700.000	630.000	1.016.060	245.176	770.884	706.494		309.566
	01				Impozit pe spectacole	460.000	480.000	591.099	69.059	522.040	516.265		74.834
	50				Alte taxe pe servicii specifice	460.000	480.000	591.079	69.059	522.020	516.245		74.834
					TAXE PE UTILIZAREA BUNURILOR, AUTORIZAREA UTILIZARII BUNURILOR SAU PE DESFASURAREA DE ACTIVITATI			20		20			
	02				Impozit pe mijloacele de transport	39.500.000	44.400.000	150.302.890	102.657.169	47.645.721	46.786.529		103.516.361
					Impozit pe mijloacele de transport detinute de persoane fizice*)	31.600.000	37.600.000	142.464.022	102.657.169	39.806.853	38.947.661		103.516.361
						18.200.000	22.500.000	78.550.544	57.842.530	20.708.014	23.536.369		55.014.175

*[Handwritten signature]*




Capi- tol	Sub- pa- ra- gra- ful	Pa- ra- gra- ful	Al- ti- col	Denumire indicator	Prevederi bugetare initiale	Prevederi bugetare definitive	Drepturi constatate		Incasari realizate	Singeri pe alte cai decat incasari	Drepturi constatate de incasat	
							Total, din care:	din anii precedenti				
A				B	1	2	3=4+5	4	5	6	7	8=3-6-7
1602	02	02		Impozit pe mijloace de transport detinute persoane de juridice*)	13.400.000	15.100.000	63.913.478	44.814.639	19.098.839	15.411.292		48.502.186
	03			Taxe si tarife pentru eliberarea de licente si autorizatii de functionare	7.900.000	6.800.000	7.838.868		7.838.868	7.838.868		
1800	02			A6. ALTE IMPOZITE SI TAXE FISCALE	9.150.000	10.350.000	12.994.082	2.222.923	10.771.159	10.739.323		2.254.759
1802				ALTE IMPOZITE SI TAXE FISCALE	9.150.000	10.350.000	12.994.082	2.222.923	10.771.159	10.739.323		2.254.759
	50			Alte impozite si taxe	9.150.000	10.350.000	12.994.082	2.222.923	10.771.159	10.739.323		2.254.759
2900	02			C. VENITURI NEFISCALE	24.690.000	33.020.000	157.013.364	122.086.542	34.926.822	34.962.535		122.050.829
3000				C1. VENITURI DIN PROPRIETATE	4.700.000	4.120.000	4.367.351		4.367.351	4.367.351		
3002				VENITURI DIN PROPRIETATE	4.700.000	4.120.000	4.367.351		4.367.351	4.367.351		
	05			Venituri din concesiuni si inchirieri	4.700.000	4.120.000	4.367.351		4.367.351	4.367.351		
	30			Alte venituri din concesiuni si inchirieri de catre institutiile publice	4.700.000	4.120.000	4.367.351		4.367.351	4.367.351		
3300	02			C2. VANZARI DE BUNURI SI SERVICII	19.990.000	28.900.000	152.646.013	122.086.542	30.559.471	30.595.184		122.050.829
3302				VENITURI DIN PRESTARI DE SERVICII SI ALTE ACTIVITATI	1.600.000	1.540.000	1.849.156	139.191	1.709.965	1.727.684		121.472
	08			Venituri din prestari de servicii	490.000	420.000	468.168		468.168	468.168		
	10			Contributia parintilor sau sustinatorilor legali pentru intretinerea copiilor in crse	1.110.000	1.120.000	1.228.028		1.228.028	1.228.028		
	13			Fondul national pentru relatii bilaterale afacerente mecanismelor financiare SBE			19.414		19.414	19.414		
	28			Venituri din recuperarea cheltuielilor de judecata, imputatii si despagubiri			133.546	139.191	-5.645	12.074		121.472
	3402			VENITURI DIN TAXE ADMINISTRATIVE, ELIBERARI PERMISE	200.000	200.000	182.823		182.823	182.823		

*[Handwritten signature]*



Capi- tol	Sub- capi- tol	Pa- ra- gra- ful graf	Ar- ti- col	Ali- ne- at	Denumire indicator	Prevederi bugetare initiale	Prevederi bugetare definitive	Drepturi constatate			Incasari realizate	Singeri pe alte cai decat incasari	Drepturi constatate de incasat
								Total, din care:	din anii precedenti	din anul curent			
A					B	1	2	3=4+5	4	5	6	7	8=3-6-7
3402	02				Taxe extrajudiciare de timbru	200.000	200.000	182.754		182.754	182.754		
	50				Alte venituri din taxe administrative, eliberari permise			69		69	69		
					AMENZI, PENALITATI SI CONFISCARI	18.090.000	27.070.000	150.477.156	121.947.351	28.529.805	28.547.799		121.929.357
	01				Venituri din amenzi si alte sanctiuni aplicate potrivit dispozitiilor legale								
				02	Venituri din amenzi si alte sanctiuni aplicate de catre alte institutii de specialitate	18.000.000	26.980.000	149.575.001	121.947.351	27.627.650	27.643.644		121.929.357
	50				Alte amenzi, penalitati si confiscari	90.000	90.000	902.155		902.155	902.155		
					DIVERSE VENITURI	100.000	90.000	136.878		136.878	136.878		
	01				Venituri din aplicarea prescriptiei extinctive			63.207		63.207	63.207		
				01	Venituri din aplicarea prescriptiei extinctive			63.207		63.207	63.207		
	50				Alte venituri	100.000	90.000	73.671		73.671	73.671		
3702	03				Varsaminte din sectiunea de functionare pentru finantarea sectiunii de dezvoltare a bugetului local (cu semnul minus)	-186.054.400	-171.733.720	-163.939.791		-163.939.791	-163.939.791		
	04				Varsaminte din sectiunea de functionare	186.054.400	171.733.720	163.939.791		163.939.791	163.939.791		
3900	02				II. VENITURI DIN CAPITAL		315.020	6.799.941		6.799.941	6.799.941		
3902	03				VENITURI DIN VALORIFICAREA UNOR BUNURI Venituri din vanzarea locuintelor construite din fondurile statului		315.020	6.799.941		6.799.941	6.799.941		
	07				Venituri din vanzarea unor bunuri aparținând domeniului privat al statului			6.484.919		6.484.919	6.484.919		


*[Handwritten signature]*




Capi- tol	Sub- capi- tol	Pa- ra- gra- ful	Ar- ti- col	Al- ne- at	Denumire indicator	Prevederi bugetare initiale	Prevederi bugetare definitive	Drepturi constatate			Incasari realizate	Singeri pe alte cai decat incasari	Drepturi constatate de incasat
								Total, din care:	din anii precedenti	din anul curent			
A					B	1	2	3=4+5	4	5	6	7	8-3-6-7
3902	07				sau al unitatilor administrativ- teritoriale			315.022		315.022	315.022		
4100	02				IV. SUBVENTII	36.138.000	109.255.500	49.834.105		49.834.105	49.834.105		
4200					SUBVENTII DE LA ALTE NIVELE ALE ADMINISTRATIEI PUBLICE	36.138.000	109.255.500	49.834.105		49.834.105	49.834.105		
4202					SUBVENTII DE LA BUGETUL DE STAT	36.138.000	109.255.500	49.834.105		49.834.105	49.834.105		
21					Finantarea drepturilor acordate persoanelor cu handicap	35.982.000	38.341.749	38.341.749		38.341.749	38.341.749		
34					Subventii pentru acordarea ajutorului pentru incalzirea locuintei cu lemne, carbuni, combustibili petrolieri	40.000	40.000	8.372		8.372	8.372		
41					Subventii de la bugetul de stat pentru finantarea sanatatii	116.000	85.500	85.271		85.271	85.271		
65					Finantarea Programului National de Dezvoltare Locala		70.613.000	9.988.573		9.988.573	9.988.573		
69					Subventii de la bugetul de stat catre bugetele locale necesare sustinerii derularii proiectelor finantate din fonduri externe nerambursabile (FEN) postaderare, aferente perioadei de programare 2014-2020			1.410.140		1.410.140	1.410.140		
4502					SUME PRIMITE DE LA UE/ALTI DONATORI IN CONTUL PLATILOR EFECTUATE SI PREFINANARI	1.028.000	246.000	10.856		10.856	10.856		
01					Fondul european de Dezvoltare Regionala Sume primite in contul platilor efectuate in anul curent	782.000							
						782.000							

*[Handwritten signature]*

Capi- fol	Sub- capi- fol	Pa- ra- graf	Ar- ti- col	Ali- ne- at	Denumire indicator	Prevederi bugetare initiale	Prevederi bugetare definitive	Drepturi constatate		Incasari realizate	Stingeri pe alte cai decat incasari	Drepturi constatate de incasat	
								Total, din care:	din anii precedenti				
A					B	1	2	3=4+5	4	5	6	7	8=3-6-7
4502	16				Alte facilitati si instrumente postaderare	246.000	246.000	10.856	10.856	10.856			
	01				Sume primite in contul platilor efectuate in anul curent	246.000	246.000						
	02				Sume primite in contul platilor efectuate in anii anteriori			10.856	10.856	10.856			
4802					SUME PRIMITE DE LA UE/ALTI DONATORI IN CONTUL PLATILOR EFECTUATE SI AFERENTE CADRULUI FINANCIAR 2014-2020								
	01				Fondul European de Dezvoltare Regionala(FEDR)		111.800.090	5.640.562	5.640.562	5.640.562	5.640.562		
		01			Sume primite in contul platilor efectuate in anul curent		60.346.770	3.121.137	3.121.137	3.121.137	3.121.137		
		02			Sume primite in contul platilor efectuate in anii anteriori		51.453.320	2.519.425	2.519.425	2.519.425	2.519.425		




*[Handwritten signature]*



CONTUL DE EXECUTIE AL BUGETULUI LOCAL - VENITURI  
SECTIUNEA DE FUNCTIONARE  
31.12.2017


Capi- tol	Sub- capi- tol	Pa- ra- gra- ful grafic	Ar- ti- sta	Ali- ne- at	Denumire indicator	Prevederi bugetare initiale	Prevederi bugetare definitive	Drepturi constatate			Incasari realizate	Singeri pe alte cai decat incasari	Drepturi constatate de incasat
								Total, din care:	din anii precedenti	din anul curent			
A					B	1	2	3=4+5	4	5	6	7	8=3-6-7
0001	02				TOTAL VENITURI-BUGET LOCAL	714.320.600	778.207.280	1.072.711.670	362.717.160	709.994.510	705.628.181		367.083.489
0002					I. VENITURI CURENTE	678.182.600	739.564.780	1.034.276.278	362.717.160	671.559.118	667.192.789		367.083.489
0003					A. VENITURI FISCALE	839.547.000	878.278.500	1.041.202.705	240.650.618	800.572.087	796.170.045		245.032.660
0004					A1. IMPOZIT PE VENIT, PROFIT SI CASTIGURI DIN CAPITAL	415.220.000	415.220.000	331.761.727		331.761.727	331.761.727		
0300					A1.2 IMPOZIT PE VENIT, PROFIT SI CASTIGURI DIN CAPITAL DE LA PERSOANE FIZICE	415.220.000	415.220.000	331.761.727		331.761.727	331.761.727		
0402					COTE SI SUME DEFALCATE DIN IMPOZITUL PE VENIT	415.220.000	415.220.000	331.761.727		331.761.727	331.761.727		
01					Cote defalcate din impozitul pe venit	222.204.000	222.204.000	210.522.245		210.522.245	210.522.245		
04					Suma alocate din cotele defalcate din impozitul pe venit pentru echilibrarea bugetelor locale	193.016.000	193.016.000	121.239.482		121.239.482	121.239.482		
0700	02				A3 IMPOZITE SI TAXE PE PROPRIETATE	133.500.000	156.120.000	298.113.194	135.436.291	162.676.903	159.236.054		138.877.140
0702					IMPOZITE SI TAXE PE PROPRIETATE	133.500.000	156.120.000	298.113.194	135.436.291	162.676.903	159.236.054		138.877.140
01					Impozit si taxa pe cladiri	114.800.000	134.800.000	260.602.394	121.579.144	139.023.250	134.384.322		126.218.072
01					Impozit pe cladiri de la persoane fizice	32.900.000	36.000.000	52.039.920	18.147.482	33.892.438	37.043.557		14.996.363
02					Impozit si taxa pe cladiri de la persoane juridice	81.900.000	98.800.000	208.562.474	103.431.662	105.130.812	97.340.765		111.221.709
02					Impozit si taxa pe teren	9.900.000	11.100.000	25.018.524	12.663.524	12.355.000	13.580.849		11.437.675
01					Impozit pe terenuri de la persoane fizice	3.900.000	4.300.000	10.509.841	6.072.813	4.437.028	4.456.911		6.052.930
02					Impozit si taxa pe teren de la persoane juridice	6.000.000	6.800.000	14.508.588	6.590.711	7.917.877	9.123.843		5.384.745
03					Impozitul pe terenul extravilan			95		95	95		



Capi- tol	Sub- capi- tol	Pa- ra- gra- ful graf	Ar- ti- col	Ali- ne- at	Denumire indicator	Prevederi bugetare initiale	Prevederi bugetare definitive	Drepturi constatate			Incasari realizate	Singeri pe alte cai decat incasari	Drepturi constatate de incasat
								Total, din care:	din anii precedenti	din anul curent			
A					B	1	2	3=4+5	4	5	6	7	8=3-6-7
0702	03				Taxe judiciare de timbru si alte taxe de timbru	6.600.000	7.800.000	8.801.707	8.801.707	8.801.707	8.801.707		
	50				Alte impozite si taxe pe proprietate	2.200.000	2.420.000	3.690.569	1.193.623	2.496.946	2.469.176		1.221.393
	1000	02			A4 IMPOZITE SI TAXE PE BUNURI SI SERVICII	281.677.000	296.588.500	398.333.702	102.971.404	295.362.298	294.432.941		103.900.761
	1102	02			SUME DEFALCATE DIN TVA	241.017.000	251.078.500	246.423.653		246.423.653	246.423.653		
	09				Sume defalcate din taxa pe valoarea adaugata pentru finantarea cheltui- liilor descentralizate la nivelul comunelor, oraselor, municipiilor, sectoarelor si Municipiului Bucuresti	229.435.000	239.496.500	234.892.197		234.892.197	234.892.197		
					adaugata pentru finantarea invatamantului particular sau confesional acreditat	11.582.000	11.582.000	11.531.456		11.531.456	11.531.456		
1202					ALTE IMPOZITE SI TAXE GENERALE PE BUNURI SI SERVICII	700.000	630.000	1.016.060	245.176	770.884	706.494		309.566
	07				Taxe hoteliere	700.000	630.000	1.016.060	245.176	770.884	706.494		309.566
1502					TAXE PE SERVICII SPECIFICE	460.000	480.000	591.099	69.059	522.040	516.265		74.834
	01				Impozit pe spectacole	460.000	480.000	591.079	69.059	522.020	516.245		74.834
	50				Alte taxe pe servicii specifice		20	20		20	20		
1602					TAXE PE UTILIZAREA BUNURILOR, AUTORIZAREA UTILIZARII BUNURILOR SAU PE DESFASURAREA DE ACTIVITATI	39.500.000	44.400.000	150.302.890	102.657.169	47.645.721	46.786.529		103.516.361
	02				Impozit pe mijloacele de transport	31.600.000	37.600.000	142.464.022	102.657.169	39.806.853	38.947.661		103.516.361
	01				Impozit pe mijloacele de transport detinute de persoane fizice*)	18.200.000	22.500.000	78.550.544	57.842.530	20.708.014	23.536.369		55.014.175

*[Signature]*

Capi- tot	Sub- capi- tot	Pa- ra- gra- ful	Gru- pa / Titlu col	Ali- ne- at	Denumire indicator	Prevederi bugetare		Drepturi constatate		Incasari realizate	Singeri pe alte cai decat incasari	Drepturi constatate de incasat	
						1 initiale	2 definitive	Total, din care:	din anii precedenti				din anul curent
A					B	1	2	3=4+5	4	5	6	7	8-3-6-7
1602	02				Impozit pe mijloace de transport detinute persoane de juridice*)	13.400.000	15.100.000	63.913.478	44.814.639	19.098.839	15.411.292		48.502.186
	03				Taxe si tarife pentru eliberarea de licente si autorizatii de functionare	7.900.000	6.800.000	7.838.868		7.838.868	7.838.868		
1800	02				A6. ALTE IMPOZITE SI TAXE FISCALE	9.150.000	10.350.000	12.994.082	2.222.923	10.771.159	10.739.323		2.254.759
1802					ALTE IMPOZITE SI TAXE FISCALE	9.150.000	10.350.000	12.994.082	2.222.923	10.771.159	10.739.323		2.254.759
2900	02				Alte impozite si taxe	9.150.000	10.350.000	12.994.082	2.222.923	10.771.159	10.739.323		2.254.759
3000					C. VENITURI NEFISCALE	-1.613.664.400	-138.713.720	-6.926.427	122.086.542	-129.012.969	-128.977.256		122.050.829
3002					C1. VENITURI DIN PROPRIETATE	4.700.000	4.120.000	4.367.351		4.367.351	4.367.351		
					VENITURI DIN PROPRIETATE	4.700.000	4.120.000	4.367.351		4.367.351	4.367.351		
					Venituri din concesiuni si inchirieri	4.700.000	4.120.000	4.367.351		4.367.351	4.367.351		
					Alte venituri din concesiuni si inchirieri de catre institutiile publice	4.700.000	4.120.000	4.367.351		4.367.351	4.367.351		
3300	02				C2. VANZARI DE BUNURI SI SERVICII	-166.064.400	-142.833.720	-11.293.778	122.086.542	-133.380.320	-133.344.607		122.050.829
3302					VENITURI DIN PREZENTARI DE SERVICII SI ALTE ACTIVITATI	1.600.000	1.540.000	1.849.156	139.191	1.709.965	1.727.684		121.472
					Venituri din prestari de servicii	490.000	420.000	468.168		468.168	468.168		
					Contributia parintilor sau sustinatorilor legali pentru intretinerea copiilor in crese	1.110.000	1.120.000	1.228.028		1.228.028	1.228.028		
					Fondul national pentru relatii bilaterale aferente mecanismelor financiare SEE			19.414		19.414	19.414		
					Venituri din recuperarea cheltuielilor de judecata, imputatii si despagubiri			133.546	139.191	-5.645	12.074		121.472
					VENITURI DIN TAXE ADMINISTRATIVE, ELIBERARI PERMISE	200.000	200.000	182.823		182.823	182.823		









Capi- tot	Sub- capi- tot	Pa- ra- gra- ful	Gr- pa / Titlu col	Ali- ne- at	Denumire indicator	Prevederi bugetare		Prevederi bugetare definitive	Drepturi constatate		Incasari realizate	Singeri pe alte cai decat incasari	Drepturi constatate de incasat
						1	2		Total, din care:	din anii precedenti			
					<b>B</b>								
3402	02				Taxe extrajudiciare de timbru	200.000	200.000	200.000	182.754	182.754	182.754		
50					Alte venituri din taxe administrative, eliberari permise				69	69	69		
3502	01				AMENZI, PENALITATI SI CONFISCARI	18.090.000	27.070.000	27.070.000	150.477.156	121.947.351	28.529.805		121.929.357
					Venituri din amenzi si alte sanctiuni aplicate potrivit dispozitiilor legale								
	02				Venituri din amenzi si alte sanctiuni aplicate de catre alte institutii de specialitate	18.000.000	26.980.000	26.980.000	149.575.001	121.947.351	27.627.650		121.929.357
3602	50				Alte amenzi, penalitati si confiscari	90.000	90.000	90.000	902.155		902.155		
	01				DIVERSE VENITURI	100.000	90.000	90.000	136.878		136.878		
					Venituri din aplicarea prescriptiei extinctive						63.207		
	01				Venituri din aplicarea prescriptiei extinctive						63.207		
3702	50				Alte venituri	100.000	90.000	90.000	73.671		73.671		
	03				TRANSFERURI VOLUNTARE, ALTELE DECAT SUBVENTIILE	-186.054.400	-171.733.720	-171.733.720	-163.939.791		-163.939.791		
					Varsaminte din sectiunea de functionare pentru finantarea sectiunii de dezvoltare a bugetului local (cu semnul minus)								
4100	02				IV. SUBVENTII	-186.054.400	-171.733.720	-171.733.720	-163.939.791		-163.939.791		
4200					SUBVENTII DE LA ALTE NIVELE ALE ADMINISTRATIEI PUBLICE	36.138.000	38.642.500	38.642.500	38.435.392		38.435.392		
4202					SUBVENTII DE LA BUGETUL DE STAT Finantarea drepturilor acordate	36.138.000	38.642.500	38.642.500	38.435.392		38.435.392		

Capi- tol	Sub- capi- tol	Pa- ra- graf	Ar- ti- col	Ali- ne- at	Denumire indicator	Prevederi bugetare initiale	Prevederi bugetare definitive	Drepturi constatate			Incasari realizate	Stingeri pe alte cai decat incasari	Drepturi constatate de incasat
								Total, din care:	din anii precedenti	din anul curent			
A					B	1	2	3=4+5	4	5	6	7	8=3-6-7
4202	21				persoanelor cu handicap	35.982.000	38.517.000	38.341.749		38.341.749	38.341.749		
	34				Subventii pentru acordarea ajutorului pentru incalzirea locuintei cu lemne, carbuni, combustibili petrolieri	40.000	40.000	8.372		8.372	8.372		
	41				Subventii de la bugetul de stat pentru finantarea sanatatii	116.000	85.500	85.271		85.271	85.271		




*[Handwritten signature]*



**CONTUL DE EXECUTIE AL BUGETULUI LOCAL - VENITURI  
SECTIUNEA DE DEZVOLTARE  
31.12.2017**

Capi- tot	Sub- pa- ra- fol graf	Pa- ru- pa / Titlu col	Ali- ne- at	Denumire indicator	Prevederi bugetare initiale	Prevederi bugetare definitive	Drepturi constatate		Incasari realizate	Stingeri pe alte cai decat incasari	Drepturi constatate de incasat	
							Total, din care:	din anul precedenti				
A				B	1	2	3=4+5	4	5	6	7	8=3-6-7
0001	02			TOTAL VENITURI-BUGET LOCAL	187.082.400	354.707.830	187.789.863		187.789.863	187.789.863		
0002				I. VENITURI CURENTE	186.054.400	171.733.720	163.939.791		163.939.791	163.939.791		
2900				C. VENITURI NEFISCALE	186.054.400	171.733.720	163.939.791		163.939.791	163.939.791		
3300				C2. VANZARI DE BUNURI SI SERVICII	186.054.400	171.733.720	163.939.791		163.939.791	163.939.791		
3702				TRANSFERURI VOLUNTARE, ALTELE DECAT SUBVENTIILE	186.054.400	171.733.720	163.939.791		163.939.791	163.939.791		
04				Varsaminte din sectiunea de functionare	186.054.400	171.733.720	163.939.791		163.939.791	163.939.791		
3900	02			II. VENITURI DIN CAPITAL		315.020	6.799.941		6.799.941	6.799.941		
3902	03			VENITURI DIN VALORIFICAREA UNOR BUNURI		315.020	6.799.941		6.799.941	6.799.941		
				Venituri din vanzarea locuintelor construite din fondurile statului			6.484.919		6.484.919	6.484.919		
				Venituri din vanzarea unor bunuri aparținind domeniului privat al statului sau al unitatilor administrative- teritoriale			315.022		315.022	315.022		
4100	02			IV. SUBVENTII		70.613.000	11.398.713		11.398.713	11.398.713		
4200				SUBVENTII DE LA ALTE NIVELE ALE ADMINISTRATIEI PUBLICE		70.613.000	11.398.713		11.398.713	11.398.713		
4202				SUBVENTII DE LA BUGETUL DE STAT		70.613.000	11.398.713		11.398.713	11.398.713		
65				Finantarea Programului National de Dezvoltare Locala		70.613.000	9.988.573		9.988.573	9.988.573		
69				Subventii de la bugetul de stat catre bugetele locale necesare sustinerii derularii proiectelor finantate din fonduri externe nerambursabile (FEN) postaderare, aferente perioadei de programare 2014-2020								1.410.140

Capi- tol	Sub- capit- ol	Pa- ra- graf	Ar- ti- col	Al- ne- at	Denumire indicator	Prevederi bugetare initiale	Prevederi bugetare definitive	Drepturi constatate			Incasari realizate	Singeri pe alte cai decat incasari	Drepturi constatate de incasat
								Total, din care:	din anii precedenti	din anul curent			
A					B	1	2	3=4+5	4	5	6	7	8=3-6-7
4502					SUME PRIMITE DE LA UE/ALTI DONATORI IN CONTUL PLATILOR EFECTUATE SI PREFINANTARI								
	01				Fondul european de Dezvoltare Regionala	1.028.000	246.000	10.856		10.856	10.856		
		01			Sume primite in contul platilor efectuate in anul curent	782.000							
	16				Alte facilitati si instrumente postaderare	782.000	246.000	10.856		10.856	10.856		
		01			Sume primite in contul platilor efectuate in anul curent	246.000	246.000						
		02			Sume primite in contul platilor efectuate in anii anteriori	246.000							
4802					SUME PRIMITE DE LA UE/ALTI DONATORI IN CONTUL PLATILOR EFECTUATE SI AFERENTE CADRULUI FINANCIAR 2014-2020								
	01				Fondul European de Dezvoltare Regionala(FEDR)		111.800.090	5.640.562		5.640.562	5.640.562		
		01			Sume primite in contul platilor efectuate in anul curent		60.346.770	3.121.137		3.121.137	3.121.137		
		02			Sume primite in contul platilor efectuate in anii anteriori		51.453.320	2.519.425		2.519.425	2.519.425		




*[Handwritten signature]*

MUNICIPIUL BUCURESTI

CONTUL DE EXECUTIE AL IMPRUMUTURILOR INTERNE  
SECTIUNEA DE DEZVOLTARE  
31.12.2017



ANEXA 16.

Capi- toi	Sub- capitoli	Pa- ra- graf	Gr- pa / Titlu	At- ti- col	Al- ne- at	Denumire indicator	Credite de angajament	Credite bugetare		Angajamente legale	Plati efectuate	Angajamente legale de platit	Cheltuieli efective	
								initiale	definitive					
A						B	1	2	3	4	5	6	7=5-6	8
5007			01			CREDITE INTERNE		53.321.780	422.786.290	287.363.373	287.363.373	241.163.903	46.199.470	257.491.201
			56			CHELTUIELI CURENTE		9.213.670	330.034.870	206.997.806	206.997.806	168.379.632	38.618.174	36.510.737
			56	01		FONDURI EXTERNE NERAMBURSABILE (FEN) POSTADERARE		9.213.670	9.213.670	8.836.669	8.836.669	8.504.494	332.175	30.752
			56	01	03	Programa din Fondul European de Dezvoltare Regionala (FEDR)		9.213.670	9.213.670	8.836.669	8.836.669	8.504.494	332.175	30.752
			58			Cheutieli neeligibile		9.213.670	9.213.670	8.836.669	8.836.669	8.504.494	332.175	30.752
			58			TITLUL X PROIECTE CU FINANTARE DIN FONDURI EXTERNE NERAMBURSABILE								
			58	01		CADRULUI FINANCIAR 2014-2020			320.821.200	198.161.137	198.161.137	159.875.138	38.285.999	36.479.985
			58	01		Programa din Fondul European de Dezvoltare Regionala (FEDR)			320.821.200	198.161.137	198.161.137	159.875.138	38.285.999	36.479.985
			58	01	01	Finantarea nationala			163.796.250	102.636.175	102.636.175	82.554.354	20.081.921	27.540.103
			58	01	02	Finantarea externa nerambursabila			151.196.570	94.389.297	94.389.297	76.202.760	18.186.537	8.834.047
			58	01	03	Cheutieli neeligibile			5.828.380	1.135.665	1.135.665	1.118.024	17.641	105.835
			70			CHELTUIELI DE CAPITAL		44.108.110	92.751.420	80.365.567	80.365.567	72.784.271	7.581.296	220.980.464
			71			TITLUL XIII ACTIVE NEFINANCIARE		44.108.110	92.751.420	80.365.567	80.365.567	72.784.271	7.581.296	220.980.464
			71	01		Active fixe		44.108.110	92.751.420	80.365.567	80.365.567	72.784.271	7.581.296	220.980.464
			71	01	01	Constructii		44.108.110	92.751.420	80.365.567	80.365.567	72.784.271	7.581.296	220.980.464
			70			INVATAMANT		3.472.170	12.727.610	9.692.175	9.692.175	5.964.061	3.728.114	21.235.553
			71			CHELTUIELI DE CAPITAL		3.472.170	12.727.610	9.692.175	9.692.175	5.964.061	3.728.114	21.235.553
			71			TITLUL XIII ACTIVE NEFINANCIARE		3.472.170	12.727.610	9.692.175	9.692.175	5.964.061	3.728.114	21.235.553
			71	01		Active fixe		3.472.170	12.727.610	9.692.175	9.692.175	5.964.061	3.728.114	21.235.553
			71	01	01	Constructii		3.472.170	12.727.610	9.692.175	9.692.175	5.964.061	3.728.114	21.235.553
			70			CULTURA, RECREER SI RELIGIE		701.080	3.658.460	3.650.595	3.650.595	3.650.595		7.982.514
			71			CHELTUIELI DE CAPITAL		701.080	3.658.460	3.650.595	3.650.595	3.650.595		7.982.514
			71			TITLUL XIII ACTIVE NEFINANCIARE		701.080	3.658.460	3.650.595	3.650.595	3.650.595		7.982.514



*[Handwritten signature]*

Capi- tol	Sub- capi- tol	Pa- ra- gra- ful graf	Ar- ti- col	Ali- ne- at	Denumire indicator	Credite de angajament	Credite bugetare		Angajamente bugetare	Angajamente legale	Plati efectuate	Angajamente legale de platit	Cheltuieli efective
							initiale	definitive					
A				B									
				1	2	3	4	5	6	7=5-6	8		
	71	01			Active fixe		791.080	3.658.460	3.650.595	3.650.595	3.650.595	3.650.595	7.982.514
	71	01	01		Constructii		701.080	3.658.460	3.650.595	3.650.595	3.650.595	3.650.595	7.982.514
7007					LOCUINTE, SERVICII SI DEZVOLTARE PUBLICA		49.148.530	406.400.220	274.020.603	274.020.603	231.549.247	42.471.356	228.273.134
	01				CHELTUIELI CURENTE		9.213.670	330.034.870	206.997.806	206.997.806	168.379.632	38.618.174	36.510.737
	56				TITLUL VIII PROIECTE CU FINANTARE DIN FONDURI EXTERNE NERAMBURSABILE (FEN)								
	56	01			POSTADERARE		9.213.670	9.213.670	8.836.669	8.836.669	8.504.494	332.175	30.752
					Programe din Fondul European de Dezvoltare Regionala (FEDR)		9.213.670	9.213.670	8.836.669	8.836.669	8.504.494	332.175	30.752
	56	01	03		Cheltuieli neeligibile		9.213.670	9.213.670	8.836.669	8.836.669	8.504.494	332.175	30.752
	58				TITLUL X PROIECTE CU FINANTARE DIN FONDURI EXTERNE NERAMBURSABILE								
	58	01			CADRULUI FINANCIAR 2014-2020			320.821.200	198.161.137	198.161.137	159.875.138	38.285.999	36.479.985
					Programe din Fondul European de Dezvoltare Regionala (FEDR)			320.821.200	198.161.137	198.161.137	159.875.138	38.285.999	36.479.985
	58	01	01		Finantarea nationala			163.796.250	102.636.175	102.636.175	82.554.354	20.081.821	27.540.103
	58	01	02		Finantarea externa nerambursabila			151.196.570	94.389.297	94.389.297	76.202.760	18.186.537	8.834.047
	58	01	03		Cheltuieli neeligibile			5.828.380	1.135.665	1.135.665	1.118.024	17.641	105.835
	70				CHELTUIELI DE CAPITAL		39.934.860	76.365.350	67.022.797	67.022.797	63.169.615	3.853.182	191.762.397
	71				TITLUL XIII ACTIVE NEFINANCIARE		39.934.860	76.365.350	67.022.797	67.022.797	63.169.615	3.853.182	191.762.397
	71	01			Active fixe		39.934.860	76.365.350	67.022.797	67.022.797	63.169.615	3.853.182	191.762.397
	71	01	01		Constructii		39.934.860	76.365.350	67.022.797	67.022.797	63.169.615	3.853.182	191.762.397

Conducatorul compartimentului  
financiar-contabil


*[Handwritten signature]*



CONTUL DE EXECUTIE AL INSTITUTIILOR PUBLICE FINANTATE  
DIN VENITURI PROPRII SI SUBVENTII DIN BUGETUL LOCAL - VENITURI  
31.12.2017

Capi- tol	Sub- capi- tol	Pa- ra- gra- ful grafic	Ar- ti- col	Ali- ne- at	Denumire indicator	Prevederi bugetare initiale	Prevederi bugetare definitive	Drepturi constatate		Incasari realizate	Singeri pe alte cai decat incasari	Drepturi constatate de incasat	
								Total, din care:	din anul precedenti				
A					B	1	2	3=4+5	4	5	6	7	8=3-6-7
0001	10				TOTAL VENITURI-VENITURI	49.552.000	24.168.820	15.665.485	4	15.665.485	15.665.485		
0002					I. VENITURI CURENTE	20.795.000	20.786.820	12.409.817		12.409.817	12.409.817		
2900					C. VENITURI NEFISCALE	20.795.000	20.786.820	12.409.817		12.409.817	12.409.817		
3000					C1. VENITURI DIN PROPRIETATE	2.216.160	2.365.980	1.102.998		1.102.998	1.102.998		
3010					VENITURI DIN PROPRIETATE	2.216.160	2.365.980	1.102.998		1.102.998	1.102.998		
05					Venituri din concesiuni si inchirieri	2.216.160	2.365.980	1.102.998		1.102.998	1.102.998		
				30	Alte venituri din concesiuni si inchirieri de catre institutiile publice	2.216.160	2.365.980	1.102.998		1.102.998	1.102.998		
3300	10				C2. VANZARI DE BUNURI SI SERVICII	18.578.840	18.420.840	11.306.819		11.306.819	11.306.819		
3310					VENITURI DIN PRESTARI DE SERVICII SI ALTE ACTIVITATI	18.578.840	18.418.840	11.304.159		11.304.159	11.304.159		
05					Taxe si alte venituri in invatamant	16.421.840	16.223.840	9.557.731		9.557.731	9.557.731		
13					Contributia de intretinere a persoanelor asistate	1.210.000	1.210.000	867.630		867.630	867.630		
14					Contributia elevilor si studentilor pentru internate, camine si cantine	564.000	564.000	473.519		473.519	473.519		
17					Venituri din organizarea de cursuri de calificare si conversie profesionala, specializare si perfectionare	31.000	31.000	23.200		23.200	23.200		
50					Alte venituri din prestari de servicii si alte activitati	350.000	390.000	382.079		382.079	382.079		
3610					DIVERSE VENITURI	2.000	2.000	2.660		2.660	2.660		
50					Alte venituri	2.000	2.000	2.660		2.660	2.660		
4100	10				IV. SUBVENTII	28.757.000	3.382.000	3.255.668		3.255.668	3.255.668		
4310					SUBVENTII DE LA ALTE ADMINISTRATII	28.757.000	3.382.000	3.255.668		3.255.668	3.255.668		

Capi- tol	Sub- capi- tol	Pa- ra- graf	Gru- pa / Titlu	Ar- ti- col	Ali- ne- at	Denumire indicator	Prevederi bugetare initiale	Prevederi bugetare definitive	Drepturi constatate			Incasari realizate	Sfingeri pe alte cai decat incasari	Drepturi constatate de incasat
									Total, din care:	din anii precedenti	din anul curent			
						B	1	2	3=4+5	4	5	6	7	8=3-6-7
4310	09					Subventii pentru institutii publice	28.257.000	3.315.000	3.208.075		3.208.075	3.208.075		
	19					Subventii pentru institutii publice.	500.000	67.000	47.593		47.593	47.593		



*[Handwritten signature]*





**CONTUL DE EXECUTIE AL INSTITUTIILOR PUBLICE FINANTATE  
DIN VENITURI PROPRII SI SUBVENTII DIN BUGETUL LOCAL - VENITURI  
SECTIUNEA DE FUNCTIONARE  
31.12.2017**

Capi- tol	Sub- capi- tol	Pa- ra- gra- ful	Cru- pa / Titlu col	Ali- ne- at	Denumire indicator	Prevederi bugetare initiale	Prevederi bugetare definitive	Drepturi constatate		Incasari realizate	Singeri pe alte cai decat incasari	Drepturi constatate de incasat	
								Total, din care:	din anii precedenti				
A						1	2	3=4+5	4	5	6	7	8=3-6-7
0001	10				<b>B</b>								
					TOTAL VENITURI-VENITURI								
0002					I. VENITURI CURENTE	49.052.000	24.101.820	15.617.892		15.617.892			
2900					C. VENITURI NEFISCALE	20.795.000	20.786.820	12.409.817		12.409.817			
3000					CI. VENITURI DIN PROPRIETATE	20.795.000	20.786.820	12.409.817		12.409.817			
3010					VENITURI DIN PROPRIETATE	2.216.160	2.365.980	1.102.998		1.102.998			
	05				Venituri din concesiuni si inchirieri	2.216.160	2.365.980	1.102.998		1.102.998			
					Alte venituri din concesiuni si inchirieri de catre institutiile publice.	2.216.160	2.365.980	1.102.998		1.102.998			
3300	10				C2. VANZARI DE BUNURI SI SERVICII	18.578.840	18.420.840	11.306.819		11.306.819			
3310					VENITURI DIN PRESTARI DE SERVICII SI ALTE ACTIVITATI	18.578.840	18.418.840	11.304.159		11.304.159			
	05				Taxe si alte venituri in invatamant	16.421.840	16.223.840	9.557.731		9.557.731			
	13				Contributia de intretinere a persoanelor asistate	1.210.000	1.210.000	867.630		867.630			
	14				Contributia elevilor si studentilor pentru internate, camine si cantine	564.000	564.000	473.519		473.519			
	17				Venituri din organizarea de cursuri de calificare si conversie profesionala, specializare si perfectionare	31.000	31.000	23.200		23.200			
	50				Alte venituri din prestari de servicii si alte activitati	350.000	390.000	382.079		382.079			
3610					DIVERSE VENITURI	2.000	2.000	2.660		2.660			
	50				Alte venituri	2.000	2.000	2.660		2.660			
4100	10				IV. SUBVENTII	28.257.000	3.315.000	3.208.075		3.208.075			
4310					SUBVENTII DE LA ALTE ADMINISTRATII	28.257.000	3.315.000	3.208.075		3.208.075			

Capi-Sub- tol	Pa- ra- tol	Gru- pa / graf	Ar- ti- col	Ali- ne- at	Denumire indicator	Prevederi bugetare initiale	Prevederi bugetare definitive	Drepturi constatate		Incasari realizate	Stingeri pe alte cai decat incasari	Drepturi constatate de incasat
								Total, din care:	din anii precedenti			
					<b>B</b>	<b>1</b>	<b>2</b>	<b>4</b>	<b>5</b>	<b>6</b>	<b>7</b>	<b>8=3-6-7</b>
						28.257.000	3.315.000	3.208.075	3.208.075	3.208.075		
4310	09	Subventii pentru institutii publice										



*[Handwritten signature]*

**CONTUL DE EXECUTIE AL INSTITUTIILOR PUBLICE FINANTATE  
DIN VENITURI PROPRII SI SUBVENTII DIN BUGETUL LOCAL - VENITURI  
SECTIUNEA DE DEZVOLTARE  
31.12.2017**

Pag. 1 -lei-

Capi- tol	Sub- capi- tol	Pa- ra- graf	Ar- ti- col	Ali- ne- at	Denumire indicator	Prevederi bugetare initiale	Prevederi bugetare definitive	Drepturi constatate		Incasari realizate	Stingeri pe alte cai decat incasari	Drepturi constatate de incasat		
								Total, din care:	din anii precedenti					
A						1	2	3=4+5	4	5	6	7	8=3-6-7	
0001	10					B								
		TOTAL VENITURI-VENITURI				500.000	67.000	47.593		47.593	47.593			
		IV. SUBVENTII				500.000	67.000	47.593		47.593	47.593			
		SUBVENTII DE LA ALTE ADMINISTRATII				500.000	67.000	47.593		47.593	47.593			
		Subventii pentru institutii publice				500.000	67.000	47.593		47.593	47.593			
19														




*[Handwritten signature]*

## MUNICIPIUL BUCURESTI

**CONTUL DE EXECUTIE AL INSTITUTIILOR PUBLICE FINANTATE  
DIN VENITURI PROPRII SI SUBVENTII DIN BUGETUL LOCAL - CHELTUIELI**  
31.12.2017

Capi- tol	Sub- capi- tol	Pa- ra- gra- ful	Gr- pa / Titlu	Al- ne- at	Denumire indicator	Credite de angajament	Credite bugetare		4	5	6	Angajamente legale de platit	Cheltuieli efective
							2	3					
A		B											
		1											
		2											
		3											
		4											
		5											
		6											
		7-5-6											
		8											
5010					TOTAL CHELTUIELI DIN VENITURI PROPRII								
5410	10				SI SUBVENTII		52.193.000	26.872.660	15.431.866	15.431.866	15.364.904	66.962	15.476.190
6110	03				ALTE SERVICII PUBLICE GENERALE		3.206.000	3.772.000	3.637.745	3.637.745	3.637.745		3.789.027
					Servicii publice comunitare de evidenta a persoanelor		3.206.000	3.772.000	3.637.745	3.637.745	3.637.745		3.789.027
6510	03				ORDINE PUBLICA SI SIGURANTA NATIONALA		22.901.000						
					Ordine publica		22.901.000						
					Politia comunitara		22.901.000						
6510	04				INVATAMANT		21.846.000	21.890.660	10.866.167	10.866.167	10.866.167		10.866.167
					Invatamant prescolar si primar		17.247.420	17.045.390	9.408.991	9.408.991	9.408.991		9.408.991
					Invatamant prescolar		17.247.420	17.045.390	9.408.991	9.408.991	9.408.991		9.408.991
					Invatamant secundar		3.474.500	3.721.190	858.558	858.558	858.558		858.558
					Invatamant secundar inferior		922.170	991.590	255.145	255.145	255.145		255.145
					Invatamant secundar superior		2.552.330	2.729.600	603.413	603.413	603.413		603.413
					Invatamant postliceal		182.800	182.800	100.419	100.419	100.419		100.419
					Servicii auxiliare pentru educatie		941.280	941.280	498.199	498.199	498.199		498.199
					Internate si cantine pentru elevi		941.280	941.280	498.199	498.199	498.199		498.199
6710	03				CULTURA, RECREERE SI RELIGIE		3.030.000						
					Servicii culturale		3.030.000						
					Casa de cultura		3.030.000						
6810	04				ASIGURARI SI ASISTENTA SOCIALA		1.210.000	1.210.000	927.954	927.954	860.992	66.962	820.996
					Asistenta acordata persoanelor in varsta		1.210.000	1.210.000	927.954	927.954	860.992	66.962	820.996




ANEXA II

MUNICIPIUL BUCURESTI

DETALIEREA CHELTUIELILOR  
INSTITUTII PUBLICE FINANATE DIN VENITURI PROPRII  
SI SUBVENTII DIN BUGETUL LOCAL  
31.12.2017

Pag. 2 - lei-

Capi- tol	Sub- capi- tol	Pa- ra- graf	Gru- pa / ti- col	Al- ne- at	Denumire indicator	Credite de angajament	Credite bugetare		4	5	6	Angajamente legale de platit	Cheltuieli efective
							initiale	definitive					
A					B	1	2	3	4	5	6	7=5-6	8
5010					TOTAL CHELTUIELI DIN VENITURI PROPRII								
					SI SUBVENTII		52.193.000	26.872.660	15.431.866	15.431.866	15.364.904	66.962	15.476.190
					CHELTUIELI CURENTE		51.693.000	26.807.240	15.384.273	15.384.273	15.317.311	66.962	15.435.457
					TITLUL I CHELTUIELI DE PERSONAL		21.934.000	3.164.000	3.042.957	3.042.957	3.042.957		3.229.322
					Cheltuieli salariale in bani		13.676.000	2.585.000	2.496.614	2.496.614	2.496.614		2.635.462
					Salarii de baza		12.418.000	2.462.000	2.383.752	2.383.752	2.383.752		2.549.903
					Sporuri pentru conditii de munca		369.000	68.000	67.180	67.180	67.180		58.287
					Alte sporuri		650.000						
					Fond aferent platii cu ora		49.000	35.000	25.875	25.875	25.875		25.875
					Indemnizatii plătite unor persoane din afara unitatii		5.000						
					Indemnizatii de delegare		5.000						
					Alte drepturi salariale in bani		180.000	20.000	19.807	19.807	19.807		1.397
					Cheltuieli salariale in natura		5.115.000						
					Norme de brana		5.115.000						
					Contributii		3.143.000	579.000	546.343	546.343	546.343		593.860
					Contributii de asigurari sociale de stat		2.217.000	408.000	392.909	392.909	392.909		418.058
					Contributii de asigurari de somaj		71.000	13.000	10.766	10.766	10.766		11.555
					Contributii de asigurari sociale de sanatate		737.000	134.000	129.003	129.003	129.003		137.211
					Contributii de asigurari pentru accidente de munca si boli profesionale		40.000	10.000	6.397	6.397	6.397		6.811
					Contributii pentru concedii si indemnizatii		78.000	14.000	7.268	7.268	7.268		20.225
					TITLUL II BUNURI SI SERVICII		29.759.000	23.643.240	12.341.316	12.341.316	12.274.354	66.962	12.206.135
					Bunuri si servicii		8.530.380	4.183.980	1.536.086	1.536.086	1.520.776	15.310	1.518.153
					Furnituri de birou		803.060	498.480	115.398	115.398	115.398		115.398



*[Handwritten signature]*


Capi- tol	Sub- capi- tol	Pa- ra- graf	Gru- pa / Titlu	Ar- ti- col	Al- ne- at	Denumire indicator	Credite de angajament	Credite bugetare		Angajamente legale	Plati efectuate	Angajamente legale de platit	Cheltuieli efective	
								initiale	definitive					
A						B	1	2	3	4	5	6	7-5-6	8
	20	01	02			Materiale pentru curatenie		520.820	532.320	94.067	86.518	94.067	97.588	
	20	01	03			Incalzit, iluminat si forta motrica		765.700	779.700	526.156	526.156	526.156	518.608	
	20	01	04			Aps, canal si salubritate		287.000	290.000	141.127	141.127	141.127	138.404	
	20	01	05			Carburanti si lubrifianti		554.000	33.250	9.000	9.000	9.000	7.200	
	20	01	06			Piese de schimb		177.000	51.930	3.291	3.291	3.291	3.291	
	20	01	07			Transport		34.800	32.800	8.723	8.723	8.723	8.723	
	20	01	08			Posta, telecomunicatii, radio, tv, internet								
	20	01	09			Materiale si prestari de servicii cu caracter functional		600.100	200.500	51.993	51.993	51.993	49.544	
	20	01	30			Alte bunuri si servicii pentru intretinere si functionare		3.559.940	832.280	379.116	379.116	379.116	379.116	
	20	02				Reparatii curente		1.227.960	932.720	207.215	207.215	207.215	200.281	
	20	03				Hrana		210.920	90.610		199.454			
	20	03	01			Hrana pentru oameni		17.876.420	17.674.390	9.972.248	9.942.549	9.972.248	9.904.994	
	20	03	02			Hrana pentru animale		17.262.420	17.674.390	9.972.248	9.942.549	9.972.248	9.904.994	
	20	04				Medicamente si materiale sanitare		614.000						
	20	04	01			Medicamente		233.000	233.000	197.176	175.223	197.176	141.179	
	20	04	02			Materiale sanitare		77.000	77.000	64.378	64.378	64.378	59.182	
	20	05				Bunuri de natura obiectelor de inventar		156.000	156.000	132.798	110.845	132.798	81.997	
	20	05	01			Uniforme si echipament		1.732.280	1.034.260	375.720	375.720	375.720	381.522	
	20	05	03			Lenjerie si accesorii de pat		623.000	123.000	66.218	66.218	66.218	59.387	
	20	05	30			Alte obiecte de inventar		180.000	180.000	82.233	82.233	82.233	60.937	
	20	06				Deplasari, delasari, transferari		929.280	731.260	227.269	227.269	227.269	261.198	
	20	06	01			Deplasari interne, delasari, transferari		347.000	208.000	179.214	179.214	179.214	179.214	
	20	10				Cercetare-dezvoltare		347.000	208.000	179.214	179.214	179.214	179.214	
	20	11				Carti, publicatii si materiale documentare		20.000	20.000					
								23.000	18.000	3.419	3.419	3.419	3.419	



*[Handwritten signature]*

MUNICIPIUL BUCURESTI

DETALIEREA CHELTUIELOR  
SI SUBVENTII PUBLICE FINANTATE DIN VENITURI PROPRII  
SI SUBVENTII DIN BUGETUL LOCAL  
SECTIUNEA DE DEZVOLTARE  
31.12.2017



Capit- tol	Sub- pa- ra- graf	Gru- pa / Titlu	Ar- ti- col	Al- ne- at	Denumire indicator	Credite de angajament	Credite bugetare		Angajamente bugetare	Angajamente legale	Plati efectuate	Angajamente legale de platit	Cheltuieli efective
							initiale	definitive					
A				B									
5010				TOTAL CHELTUIELI DIN VENITURI PROPRII									
					SI SUBVENTII								
		70			CHELTUIELI DE CAPITAL		500.000	67.000	47.593	47.593	47.593	47.593	40.733
		71			TITLUL XIII ACTIVE NEFINANCIARE		500.000	67.000	47.593	47.593	47.593	47.593	40.733
		71	01		Active fixe		500.000	67.000	47.593	47.593	47.593	47.593	40.733
		71	01	02	Masini, echipamente si mijloace de transport		500.000	67.000	47.593	47.593	47.593	47.593	40.733
		71	01	03	Mobilier, aparatura birotica si alte active corporale		161.000						8.250
		71	01	30	Alte active fixe (inclusiv reparatii capitale)		210.000			47.593	47.593		30.933
		70			ALTE SERVICII PUBLICE GENERALE		129.000	7.000					1.550
		71			CHELTUIELI DE CAPITAL		67.000	67.000	47.593	47.593	47.593	47.593	40.733
		71			TITLUL XIII ACTIVE NEFINANCIARE		67.000	67.000	47.593	47.593	47.593	47.593	40.733
		71	01		Active fixe		67.000	67.000	47.593	47.593	47.593	47.593	40.733
		71	01	02	Masini, echipamente si mijloace de transport		67.000						8.250
		71	01	03	Mobilier, aparatura birotica si alte active corporale		60.000						30.933
		71	01	30	Alte active fixe (inclusiv reparatii capitale)		7.000						1.550
		70			ORDINE PUBLICA SI SIGURANTA NATIONALA		433.000						
		71			CHELTUIELI DE CAPITAL		433.000						
		71	01		TITLUL XIII ACTIVE NEFINANCIARE		433.000						
		71	01		Active fixe		433.000						
		71	01	02	Masini, echipamente si mijloace de transport		433.000						
		71	01	03	Mobilier, aparatura birotica si alte		161.000						

*[Handwritten signature]*

MUNICIPIUL BUCURESTI

DETALIEREA CHELTUIELILOR  
INSTITUTIIL PUBLICE FINANTATE DIN VENITURI PROPRII  
SI SUBVENTII DIN BUGETUL LOCAL  
SECTIUNEA DE FUNCTIONARE  
31.12.2017



Capi- tol	Sub- capi- tol	Pa- ra- gra- ful	Gru- pa / titlu col	Al- ne- at	Denumire indicator	Credite de angajament	Credite bugetare		Angajamente bugetare	Angajamente legale	Plati efectuate	Angajamente legale de platit	Cheltuieli efective
							Initiale	definitive					
A					B	1	2	3	4	5	6	7=5-6	8
5010					TOTAL CHELTUIELI DIN VENITURI PROPRII								
			01		SI SUBVENTII		51.693.000	26.805.660	15.384.273	15.384.273	15.317.311	66.962	15.435.457
			10		CHELTUIELI CURENTE		51.693.000	26.807.240	15.384.273	15.384.273	15.317.311	66.962	15.435.457
			10	01	TITLUL I CHELTUIELI DE PERSONAL		21.934.000	3.164.000	3.042.957	3.042.957	3.042.957		3.229.322
			10	01	Cheutieli salariale in bani		13.676.000	2.383.000	2.496.614	2.496.614	2.496.614		2.635.462
			10	01	Salarii de baza		12.418.000	2.462.000	2.383.752	2.383.752	2.383.752		2.549.903
			10	01	Sporuri pentru conditii de munca		369.000	68.000	67.180	67.180	67.180		58.287
			10	01	Alte sporuri		650.000						
			10	01	Fond aferent platii cu ora		49.000	35.000	25.875	25.875	25.875		25.875
			10	01	Indemnizatii platite unor persoane din afara unitatii		5.000						
			10	01	Indemnizatii de delegare		5.000						
			10	01	Alte drepturi salariale in bani		180.000	20.000	19.807	19.807	19.807		1.397
			10	02	Cheutieli salariale in natura		5.115.000						
			10	02	Norme de hrana		5.115.000						
			10	03	Contributii		3.143.000	579.000	546.343	546.343	546.343		593.860
			10	03	Contributii de asigurari sociale de stat		2.217.000	408.000	392.909	392.909	392.909		418.058
			10	03	Contributii de asigurari de somaj		71.000	13.000	10.766	10.766	10.766		11.555
			10	03	Contributii de asigurari sociale de sanatate		737.000	134.000	129.003	129.003	129.003		137.211
			10	03	Contributii de asigurari pentru accidente de munca si boli profesionale		40.000	10.000	6.397	6.397	6.397		6.811
			10	03	Contributii pentru concedii si indemnizatii		78.000	14.000	7.268	7.268	7.268		20.225
			20		TITLUL II BUNURI SI SERVICII		29.759.000	23.643.240	12.341.316	12.341.316	12.274.354	66.962	12.206.135
			20	01	Bunuri si servicii		8.530.380	4.183.980	1.536.086	1.536.086	1.520.776	15.310	1.518.153
			20	01	Furnituri de birou		803.060	498.480	115.398	115.398	115.398		115.398







Capi- tol	Sub- capi- tol	Pa- ra- graf	Gru- pa / Titlu	Ar- ti- col	Ali- ne- at	Denumire indicator	Credite de angajament	Credite bugetare		Angajamente legale	Plati efectuate	Angajamente legale de platit	Cheltuieli efective	
								initiale	definitive					
A						B	1	2	3	4	5	6	7=5-6	8
			20	12		Consultanta si expertiza		60.000						
			20	13		Pregatire profesionala		380.000	130.000	55.695	55.695	55.695	55.695	
			20	14		Protectia muncii		170.500	15.500					
			20	30		Alte cheltuieli		175.500	35.500	21.758	21.758	21.758	21.959	
			20	30	03	Prime de asigurare non-viata		104.000						
			20	30	04	Chirii		32.000						
			20	30	30	Alte cheltuieli cu bunuri si servicii		39.500	35.500	21.758	21.758	21.758	21.959	
			84			PLATI EFECTUATE IN ANII PRECEDENTI SI RECUPERATE IN ANUL CURENT			-1.580					
			85			Titlul XIX PLATI EFECTUATE IN ANII PRECEDENTI SI RECUPERATE IN ANUL CURENT			-1.580					
			85	01		Plati efectuate in anii precedenti si recuperate in anul curent			-1.580					
			85	01	01	Plati efectuate in anii precedenti si recuperate in anul curent (SF)			-1.580					
5410						ALTE SERVICII PUBLICE GENERALE		3.139.000	3.705.000	3.590.152	3.590.152	3.590.152	3.748.294	
			01			CHELTUIELI CURENTE		3.139.000	3.705.000	3.590.152	3.590.152	3.590.152	3.748.294	
			10			TITLUL I CHELTUIELI DE PERSONAL		2.354.000	2.955.000	2.904.102	2.904.102	2.904.102	3.090.467	
			10	01		Cheftuieli salariale in bani		1.855.000	2.420.000	2.382.934	2.382.934	2.382.934	2.521.782	
			10	01	01	Salarii de baza		1.636.000	2.332.000	2.295.947	2.295.947	2.295.947	2.462.098	
			10	01	05	Sporuri pentru conditii de munca		189.000	68.000	67.180	67.180	67.180	58.287	
			10	01	30	Alte drepturi salariale in bani		30.000	20.000	19.807	19.807	19.807	1.397	
			10	03		Contributii		499.000	535.000	521.168	521.168	521.168	568.685	
			10	03	01	Contributii de asigurari sociale de stat		344.000	380.000	374.948	374.948	374.948	400.097	
			10	03	02	Contributii de asigurari de somaj		11.000	11.000	10.200	10.200	10.200	10.989	
			10	03	03	Contributii de asigurari sociale de								



Pag. 4 - lei-

Capi- tol	Sub- capit- ol	Pa- ra- gra- ful	Gru- pa / Titlu col	Al- ne- at	Denumire indicator	Credite de angajament	Credite bugetare		Angajamente bugetare	Angajamente legale	Plati efectuate	Angajamente legale de platit	Cheltuieli efective
							Initiale	definitive					
A					B	1	2	3	4	5	6	7=5-6	8
					sanatate		120.000	125.000	123.089	123.089	123.089	131.297	
10	03	04			Contributii de asigurari pentru accidente de munca si boli profesionale		6.000	7.000	6.181	6.181	6.181	6.595	
10	03	06			Contributii pentru concedii si indemnitatii		18.000	12.000	6.750	6.750	6.750	19.707	
20					TITLUL II BUNURI SI SERVICII		785.000	750.000	686.050	686.050	686.050	657.827	
20	01				Bunuri si servicii		374.000	438.000	408.300	408.300	408.300	393.970	
20	01	01			Furnituri de birou		70.000	65.000	64.806	64.806	64.806	64.806	
20	01	02			Materiale pentru curatenie		20.000	20.000	19.997	19.997	19.997	19.998	
20	01	03			incalzit, iluminat si forta motrica		79.000	73.000	69.259	69.259	69.259	61.711	
20	01	04			Apa, canal si salubritate		18.000	18.000	13.997	13.997	13.997	11.274	
20	01	05			Carburanti si lubrifianti		9.000	9.000	9.000	9.000	9.000	7.200	
20	01	06			Piese de schimb		4.000	4.000	3.291	3.291	3.291	3.291	
20	01	07			Transport		8.000	8.000	6.890	6.890	6.890	6.890	
20	01	08			Posta, telecomunicatii, radio, tv, internet		53.000	47.000	41.012	41.012	41.012	38.563	
20	01	09			Materiale si prestari de servicii cu caracter functional		73.000	155.000	144.085	144.085	144.085	144.085	
20	01	30			Alte bunuri si servicii pentru intretinere si functionare		40.000	39.000	35.963	35.963	35.963	36.152	
20	02				Reparatii curente		65.000						
20	05				Bunuri de natura obiectelor de inventar		36.000	31.000	28.679	28.679	28.679	14.585	
20	05	30			Alte obiecte de inventar		36.000	31.000	28.679	28.679	28.679	14.585	
20	06				Deplasari, detasari, transferari		228.000	198.000	176.103	176.103	176.103	176.103	
20	06	01			Deplasari interne, detasari, transferari		228.000	198.000	176.103	176.103	176.103	176.103	
20	11				Carti, publicatii si materiale documentare			1.000	1.000	1.000	1.000	1.000	
20	13				Pregatire profesionala		56.000	56.000	50.210	50.210	50.210	50.210	



Pag. 5 - lei-


Capi- tol	Sub- capi- tol	Pa- ra- graf	Gr- pa / Titlu	Ar- ti- col	Al- ne- at	Denumire indicator	Credite de angajament	Credite bugetare		Angajamente bugetare	Angajamente legale	Plati efectuate	Angajamente legale de platit	Cheltuieli efective
								initiale	definitive					
A						B	1	2	3	4	5	6	7=5-6	8
			20	30		Alte cheltuieli		26.000	26.000	21.758	21.758	21.758	7=5-6	21.959
			20	30	30	Alte cheltuieli cu bunuri si servicii		26.000	26.000	21.758	21.758	21.758		21.959
6110			01			ORDINE PUBLICA SI SIGURANTA NATIONALA		22.468.000						
			10			CHELTUIELI CURENTE		22.468.000						
			10	01		TITLUL I CHELTUIELI DE PERSONAL		18.900.000						
			10	01	01	Cheltuieli salariale in bani		11.290.000						
			10	01	01	Salarii de baza		10.300.000						
			10	01	05	Sporuri pentru conditii de munca		180.000						
			10	01	06	Alte sporuri		650.000						
			10	01	12	Indemnizatii platite unor persoane din afara unitatii		5.000						
			10	01	13	Indemnizatii de delegare		5.000						
			10	01	30	Alte drepturi salariale in bani		150.000						
			10	02		Cheltuieli salariale in natura		5.115.000						
			10	02	02	Norme de hrana		5.115.000						
			10	03		Contributii		2.495.000						
			10	03	01	Contributii de asigurari sociale de stat		1.783.000						
			10	03	02	Contributii de asigurari de somaj		56.000						
			10	03	03	Contributii de asigurari sociale de sanatate		587.000						
			10	03	04	Contributii de asigurari pentru accidente de munca si boli profesionale		29.000						
			10	03	06	Contributii pentru concedii si indemnizatii		40.000						
			20			TITLUL II BUNURI SI SERVICII		3.568.000						
			20	01		Bunuri si servicii		2.208.000						
			20	01	01	Furnituri de birou		300.000						



Pag. 6 - lei-

Capi- tol	Sub- capi- tol	Pa- ra- graf	Gru- pa / Titlu	Ar- ti- col	Al- ne- at	Denumire indicator	Credite de angajament	Credite bugetare		Angajamente bugetare	Angajamente legale	Plati efectuate	Angajamente legale de platit	Cheltuieli efective
								initiale	definitive					
<b>A</b>							<b>1</b>	<b>2</b>	<b>3</b>	<b>4</b>	<b>5</b>	<b>6</b>	<b>7=5-6</b>	<b>8</b>
	20	01	02			Materiale pentru curatenie		22.000						
	20	01	03			Incalzit, iluminat si forta motrica		80.000						
	20	01	04			Apa, canal si salubritate		35.000						
	20	01	05			Carburanti si lubrifianti		530.000						
	20	01	06			Piese de schimb		123.000						
	20	01	08			Posta, telecomunicatii, radio, tv, internet		424.000						
	20	01	09			Materiale si prestari de servicii cu caracter functional		485.000						
	20	01	30			Alte bunuri si servicii pentru intretinere si functionare		209.000						
	20	05				Bunuri de natura obiectelor de inventar		675.000						
	20	05	01			Uniforme si echipament		500.000						
	20	05	30			Alte obiecte de inventar		175.000						
	20	06				Deplasari, detasari, transferari		100.000						
	20	06	01			Deplasari interne, detasari, transferari		100.000						
	20	11				Carti, publicatii si materiale documentare		6.000						
	20	12				Consultanta si expertiza		60.000						
	20	13				Pregatire profesionala		250.000						
	20	14				Protectia muncii		130.000						
	20	30				Alte cheltuieli		139.000						
	20	30	03			Prime de asigurare non-viata		104.000						
	20	30	04			Chirii		32.000						
	20	30	30			Alte cheltuieli cu bunuri si servicii		3.000						
6510						INVATAMANT		21.846.000	21.890.660	10.866.167	10.866.167	10.866.167	10.866.167	10.866.167
						CHELTUIELI CURENTE		21.846.000	21.892.240	10.866.167	10.866.167	10.866.167	10.866.167	10.866.167
						TITLUL I CHELTUIELI DE PERSONAL		230.000	209.000	3.855	138.855	138.855	138.855	138.855

Capi- tol	Sub- capit- ol	Pa- ra- graf	Gru- pa / Titlu col	Ar- ti- col	Al- ne- at	Denumire indicator	Credite de angajament	Credite bugetare		Angajamente bugetare	Angajamente legale	Plati efectuate	Angajamente legale de platit	Cheltuieli efective
								initiale	definitive					
A						B	1	2	3	4	5	6	7=5-6	8
						Cheltuieli salariale in bani		182.000	165.000	113.680	113.680	113.680	113.680	113.680
						Salarii de baza		133.000	130.000	87.805	87.805	87.805	87.805	87.805
						Fond aferent platii cu ora		49.000	35.000	25.875	25.875	25.875	25.875	25.875
						Contributii		48.000	44.000	25.175	25.175	25.175	25.175	25.175
						Contributii de asigurari sociale de stat		31.000	28.000	17.961	17.961	17.961	17.961	17.961
						Contributii de asigurari de somaj		2.000	2.000	566	566	566	566	566
						Contributii de asigurari sociale de sanatate		10.000	9.000	5.914	5.914	5.914	5.914	5.914
						Contributii de asigurari pentru accidente de munca si boli profesionale		3.000	3.000	216	216	216	216	216
						Contributii pentru concedii si indemnizatii		2.000	2.000	518	518	518	518	518
						TITLUL II BUNURI SI SERVICII		21.616.000	21.683.240	10.727.312	10.727.312	10.727.312	10.727.312	10.727.312
						Bunuri si servicii		3.328.380	3.660.980	1.084.272	1.084.272	1.084.272	1.084.272	1.084.272
						Furnituri de birou		413.060	433.480	50.592	50.592	50.592	50.592	50.592
						Materiale pentru curatenie		427.820	462.320	38.870	38.870	38.870	38.870	38.870
						Incalzit, iluminat si forta motrica		501.700	706.700	456.897	456.897	456.897	456.897	456.897
						Apa, canal si salubritate		214.000	272.000	127.130	127.130	127.130	127.130	127.130
						Carburanti si lubrifianti		10.000	24.250					
						Piese de schimb		45.000	47.930					
						Transport		22.800	24.800	1.833	1.833	1.833	1.833	1.833
						Posta, telecomunicatii, radio, tv, internet		114.100	153.500	10.981	10.981	10.981	10.981	10.981
						Materiale si prestari de servicii cu caracter functional		705.940	677.280	235.031	235.031	235.031	235.031	235.031
						Alte bunuri si servicii pentru intretinere si functionare		873.960	858.720	162.938	162.938	162.938	162.938	162.938




*[Handwritten signature]*

Capi- tol	Sub- capi- tol	Pa- ra- graf	Gru- pa / Titlu col	Al- ne- at	Denumire indicator	Credite de angajament	Credite bugetare		Angajamente bugetare	Angajamente legale	Plati efectuate	Angajamente legale de platt	Cheltuieli efective
							initiale	definitive					
A					B								
					1	2	3	4	5	6	7=5-6	8	
	20	02			Reparatii curente		145.920	90.610					
	20	03			Hrana		17.246.420	17.044.390	9.408.991	9.408.991	9.408.991		9.408.991
	20	03	01		Hrana pentru oameni		16.632.420	17.044.390	9.408.991	9.408.991	9.408.991		9.408.991
	20	03	02		Hrana pentru animale		614.000						
	20	04			Medicamente si materiale sanitare		13.000	13.000	11.843	11.843	11.843		11.843
	20	04	01		Medicamente		7.000	7.000	5.999	5.999	5.999		5.999
	20	04	02		Materiale sanitare		6.000	6.000	5.844	5.844	5.844		5.844
	20	05			Bunuri de natura obiectelor de inventar		741.280	728.260	211.191	211.191	211.191		211.191
	20	05	01		Uniforme si echipament		23.000	23.000	935	935	935		935
	20	05	03		Lenjerie si accesorii de pat		55.000	55.000	40.000	40.000	40.000		40.000
	20	05	30		Alte obiecte de inventar		663.280	650.260	170.256	170.256	170.256		170.256
	20	06			Deplasari, detasari, transferari		10.000	10.000	3.111	3.111	3.111		3.111
	20	06	01		Deplasari interne, detasari, transferari		10.000	10.000	3.111	3.111	3.111		3.111
	20	10			Cercetare-dezvoltare		20.000	20.000					
	20	11			Carti, publicatii si materiale documentare		17.000	17.000					
	20	13			Pregatire profesionala		69.000	74.000	2.419	2.419	2.419		2.419
	20	14			Protectia muncii		15.500	15.500	5.485	5.485	5.485		5.485
	20	30			Alte cheltuieli		9.500	9.500					
	20	30	30		Alte cheltuieli cu bunuri si servicii		9.500	9.500					
	84				PLATI EFECTUATE IN ANII PRECEDENTI SI RECUPERATE IN ANUL CURENT			-1.580					
	85				TITLUL XIX PLATI EFECTUATE IN ANII PRECEDENTI SI RECUPERATE IN ANUL CURENT			-1.580					
	85	01			Plati efectuate in anii precedenti si recuperate in anul curent			-1.580					
	85	01	01		Plati efectuate in anii precedenti si			-1.580					



*[Handwritten signature]*


Capi- tol	Sub- cap- tol	Pa- ra- graf	Gru- pa / Titlu	Ar- ti- col	Al- ne- at	Denumire indicator	Credite de angajament	Credite bugetare		Angajamente legale de platit	Plati efectuate	Angajamente legale	Cheltuieli efective	
								initiale	definitive					
			A			B	1	2	3	4	5	6	7=5-6	8
6710						recuperate in anul curent (SF)			-1.580					
			01			CULTURA, RECREERE SI RELIGIE		3.030.000						
			10			CHELTUIELI CURENTE		3.030.000						
			10	01		TITLUL I CHELTUIELI DE PERSONAL		450.000						
			10	01	01	Cheftuicil salariale in bani		349.000						
			10	01	01	Salarii de baza		349.000						
			10	03		Contributii		101.000						
			10	03	01	Contributii de asigurari sociale de stat		59.000						
			10	03	02	Contributii de asigurari de somaj		2.000						
			10	03	03	Contributii de asigurari sociale de sanatate		20.000						
			10	03	04	Contributii de asigurari pentru accidente de munca si boli profesionale		2.000						
			10	03	06	Contributii pentru concedii si indemnizatii		18.000						
			20			TITLUL II BUNURI SI SERVICII		2.580.000						
			20	01		Bunuri si servicii		2.535.000						
			20	01	01	Furnituri de birou		20.000						
			20	01	02	Materiale pentru curatenie		1.000						
			20	01	03	Incalziri, iluminat si forta motrica		105.000						
			20	01	04	Apa, canal si salubritate		20.000						
			20	01	05	Carburanti si lubrifianti		5.000						
			20	01	06	Piese de schimb		5.000						
			20	01	07	Transport		4.000						
			20	01	08	Posta, telecomunicatii, radio, tv, internet		9.000						
			20	01	09	Materiale si prestari de servicii cu								



*[Handwritten signature]*



Capi- toi	Sub- capi- toi	Pa- ra- graf	Gru- pa / Titlu	At- ti- col	Al- ne- at	Denumire indicator	Credite de angajament	Credite bugetare		Angajamente bugetare	Angajamente legale	Plati efectuate	Angajamente legale de platit	Cheltuieli efective
								initiale	definitive					
A						B	1	2	3	4	5	6	7=5-6	8
						caracter functional		2.296.000						
	20	01	30			Alte bunuri si servicii pentru intretinere si functionare		70.000						
	20	05	30			Bunuri de natura obiectelor de inventar		5.000						
	20	05	30			Alte obiecte de inventar		5.000						
	20	06				Deplasari, deplasari, transferari		9.000						
	20	06	01			Deplasari interne, delasari, transferari		9.000						
	20	13				Pregatire profesionala		5.000						
	20	14				Protectia muncii		25.000						
	20	30				Alte cheltuieli		1.000						
	20	30	30			Alte cheltuieli cu bunuri si servicii		1.000						
6810	01					ASIGURARI SI ASISTENTA SOCIALA		1.210.000	1.210.000	927.954	927.954	860.992	66.962	820.996
	20					CHELTUIELI CURENTE		1.210.000	1.210.000	927.954	927.954	860.992	66.962	820.996
	20	01				TITLUL II BUNURI SI SERVICII		1.210.000	1.210.000	927.954	927.954	860.992	66.962	820.996
	20	01	02			Bunuri si servicii		85.000	85.000	43.514	43.514	28.204	15.310	39.911
	20	01	30			Materiale pentru curatenie		50.000	50.000	35.200	35.200	27.651	7.549	38.720
	20	01	30			Alte bunuri si servicii pentru intretinere si functionare		35.000	35.000	8.314	8.314	553	7.761	1.191
	20	03				Hrana		630.000	630.000	563.257	563.257	533.558	29.699	496.003
	20	03	01			Hrana pentru oameni		630.000	630.000	563.257	563.257	533.558	29.699	496.003
	20	04				Medicamente si materiale sanitare		220.000	220.000	185.333	185.333	163.380	21.953	129.336
	20	04	01			Medicamente		70.000	70.000	58.379	58.379	58.379		53.183
	20	04	02			Materiale sanitare		150.000	150.000	126.954	126.954	105.001	21.953	76.153
	20	05				Bunuri de natura obiectelor de inventar		275.000	275.000	135.850	135.850	135.850		155.746
	20	05	01			Uniforme si echipament		100.000	100.000	65.283	65.283	65.283		58.452
	20	05	03			Lenjerie si accesorii de pat		125.000	125.000	42.233	42.233	42.233		20.937
	20	05	30			Alte obiecte de inventar		50.000	50.000	28.334	28.334	28.334		76.357
						excedenti/deficit sect funct		-2.641.000	-2.703.840			300.561		





Conducatorul compartimentului  
financiar-contabil



Conducatorul Institutiei,



MUNICIPIUL BUCURESTI

CONTUL DE EXECUTIE AL FONDURILOR EXTERNE NERAMBURSABILE-VENITURI  
31.12.2017

Pag. 1 -lei-

Capi- tol	Sub- cap- tol	Pa- ra- gra- ful	Ar- ti- col	Ali- ne- at	Denumire indicator	Prevederi bugetare initiale	Prevederi bugetare definitive	Drepturi constatate			Incasari realizate	Stingeri pe alte cai decat incasari	Drepturi constatate de incasat
								Total, din care:	din anii precedenti	din anul curent			
A					B	1	2	3=4+5	4	5	6	7	8=3-6-7
0001	08				TOTAL VENITURI-NERAMBURSABILE	1.780.000	1.780.000	688.079	688.079	688.079	688.079		
4100					IV. SUBVENTII	267.000	267.000	138.665	138.665	138.665	138.665		
4208					SUBVENTII DE LA BUGETUL DE STAT	267.000	267.000	138.665	138.665	138.665	138.665		
	60				Cofinantare publica acordata in cadrul mecanismului SEE								
4508					SUME PRIMITE DE LA UE/ALTI DONATORI IN CONTUL PLATILOR EFECTUATE SI	267.000	267.000	138.665	138.665	138.665	138.665		
	17				Mecanismul financiar SEE	1.513.000	1.513.000	549.414	549.414	549.414	549.414		
					Prefinantare	1.513.000	1.513.000	549.414	549.414	549.414	549.414		



*[Handwritten signature]*

MUNICIPIUL BUCURESTI

CONTUL DE EXECUTIE AL FONDURILOR EXTERNE NERAMBURSABILE-CHELTUIELI  
31.12.2017

Capi- tol	Sub- capi- tol	Pa- ra- graf	Gru- pa / Titlu	Ar- ti- col	Ali- ne- at	Denumire indicator	Credite de angajament	Credite bugetare		Angajamente bugetare	Angajamente legale	Plati efectuate	Angajamente legale de platit	Cheltuieli efective
								initiale	definitive					
A						B	1	2	3	4	5	6	7=5-6	8
5008						FONDURI EXTERNE NERAMBURSABILE		1.780.000	1.780.000	924.436	924.436	924.436	7=5-6	1.072.549
6808						ASIGURARI SI ASISTENTA SOCIALA		1.780.000	1.780.000	924.436	924.436	924.436		1.072.549
	06					Asistenta sociala pentru familie si copii		1.780.000	1.780.000	924.436	924.436	924.436		1.072.549


Pag. 1 - lei-



*[Handwritten signature]*

Capi- tol	Sub- capi- tol	Pa- ra- graf	Gru- pa / Titlu	Al- ne- at	Denumire indicator	Credite de angajament	Credite bugetare		Angajamente bugetare	Angajamente legale	Plati efectuate	Angajamente legale de platit	Chefuli efective
							initiale	definitive					
A					B	1	2	3	4	5	6	7=5-6	8
71 01 30					active corporale		150.000						
					Alte active fixe (inclusiv reparatii capitale)		122.000						

Conducătorul instituției,



Conducătorul compartimentului  
finanțiar-contabil

*[Handwritten signature]*



*[Handwritten signature]*


MUNICIPIUL BUCURESTI

DETALIEREA CHELTUIELILOR  
- fonduri externe nerambursabile -  
31.12.2017

Pag. 2 - lei-

Capi- tol	Sub- cap- tol	Pa- ra- graf	Gr- pa / Titlu	Al- ne- at	Denumire indicator	Credite de angajament	Credite bugetare		4	5	6	Angajamente legale de platit	Cheltuieli efective
							initiale	definitive					
A					B	1	2	3	4	5	6	7=5-6	8
5008			01		FONDURI EXTERNE NERAMBURSABILE		1.780.000	1.780.000	924.436	924.436	924.436	924.436	1.072.549
			56		CHELTUIELI CURENTE		1.780.000	1.780.000	924.436	924.436	924.436	924.436	1.072.549
					TITLUL VIII PROIECTE CU FINANTARE DIN								
					FONDURI EXTERNE NERAMBURSABILE (FEN)								
					POSTADERARE		1.780.000	1.780.000	924.436	924.436	924.436	924.436	1.072.549
			56	17	Mecanismul Financiar SEE		1.780.000	1.780.000	924.436	924.436	924.436	924.436	1.072.549
			56	17	Finantarea Nationala		267.000	267.000	138.665	138.665	138.665	138.665	160.881
			56	17	Finantarea externa nerambursabila		1.513.000	1.513.000	785.771	785.771	785.771	785.771	911.668
6808			01		ASIGURARI SI ASISTENTA SOCIALA		1.780.000	1.780.000	924.436	924.436	924.436	924.436	1.072.549
			56		CHELTUIELI CURENTE		1.780.000	1.780.000	924.436	924.436	924.436	924.436	1.072.549
					TITLUL VIII PROIECTE CU FINANTARE DIN								
					FONDURI EXTERNE NERAMBURSABILE (FEN)								
					POSTADERARE		1.780.000	1.780.000	924.436	924.436	924.436	924.436	1.072.549
			56	17	Mecanismul Financiar SEE		1.780.000	1.780.000	924.436	924.436	924.436	924.436	1.072.549
			56	17	Finantarea Nationala		267.000	267.000	138.665	138.665	138.665	138.665	160.881
			56	17	Finantarea externa nerambursabila		1.513.000	1.513.000	785.771	785.771	785.771	785.771	911.668

Conducatorul institutiei,



*[Handwritten signature]*

VENITURILE SI CHELTUIELILE BUGETELOR  
LOCALE PE UNITATI ADMINISTRATIV TERITORIALE

- lei -

Denumire Indicatori	Cod Indicator	Nr. rand	Prevederi Anuale	Realizat
A	B	C	1	2
MUNICIPIUL BUCURESTI		0		
III.MUNICIPII	000102	24057		
VENITURI TOTAL			1.132.915.110	893.418.044
Venituri proprii	4990	24058	660.535.020	591.508.868
1.Venituri curente, din care:	000202	24059	911.298.500	831.132.580
a) Cote si sume defalcate din impozitul pe venit	0402	24060		
			415.220.000	331.761.727
-cote defalcate din impozitul pe venit	040201	24061	222.204.000	210.522.245
-sume alocate din cotele defalcate din impozitul pe venit pentru echilibrarea bugetelor locale	040204	24062		
			193.016.000	121.239.482
b) Sume defalcate din taxa pe valoarea adaugata	1102	24063		
			251.078.500	246.423.653
-sume defalcate din taxa pe valoarea adaugata pentru finantarea cheltuielilor descentralizate la nivelul comunelor, oraselor, municipiilor si sectoarelor Municipiului Bucuresti	110202	24065		
			239.496.500	234.892.197
2. Venituri din capital	390002	24073	315.020	6.799.941
4. Subventii de la alte nivele ale administratiei publice	420002	24078		
			109.255.500	49.834.105
-subventii de la bugetul de stat	4202	24079	109.255.500	49.834.105
5.Sume primite de la UE/alti donatori in contul platilor efectuate si prefinantari	4502	240801		
			246.000	10.856
Sume primite de la UE/alti donatori in contul platilor efectuate si prefinantari aferente cadrului financiar 2014-2020	4802	240802		
			111.800.090	5.640.562
CHELTUIELI TOTAL	5002	24081	1.189.915.113	947.925.470
Excedent	9802	24082	-57.000.003	-54.507.426
EXCEDENT TOTAL CUMULAT (an curent si anii precedenti) din care:		24084		4.148.438
CORELATII	000102	24112		
VENITURI TOTAL			1.132.915.110	893.418.044
Venituri proprii	4990	24113	660.535.020	591.508.868
1.Venituri curente, din care:	000202	24114	911.298.500	831.132.580
a) Cote si sume defalcate din impozitul pe venit	0402	24115		
			415.220.000	331.761.727
-cote defalcate din impozitul pe venit	040201	24116	222.204.000	210.522.245
-sume alocate din cotele defalcate din impozitul pe venit pentru echilibrarea	040204	24117		




*[Handwritten signature]*

**VENITURILE SI CHELTUIELILE BUGETELOR  
LOCALE PE UNITATI ADMINISTRATIV TERRITORIALE**


- lei -

Denumire Indicatori	Cod Indicator	Nr. rand	Prevederi Anuale	Realizat
A	B	C	1	2
bugetelor locale			193.016.000	121.239.482
b) Sume defalcate din taxa pe valoarea adaugata	1102	24118	251.078.500	246.423.653
-sume defalcate din taxa pe valoarea adaugata pentru finantarea cheltuielilor descentralizate la nivelul comunelor, oraselor, municipiilor si sectoarelor Municipiului Bucuresti	110202	24120	239.496.500	234.892.197
2. Venituri din capital	390002	24128	315.020	6.799.941
4. Subventii de la alte nivele ale administratiei publice	420002	24133	109.255.500	49.834.105
-subventii de la bugetul de stat	4202	24134	109.255.500	49.834.105
5. Sume primite de la UE/alti donatori in contul platilor efectuate si prefinantari	4502	241351	246.000	10.856
Sume primite de la UE/alti donatori in contul platilor efectuate si prefinantari aferente cadrului financiar 2014-2020	4802	241352	111.800.090	5.640.562
<b>CHELTUIELI TOTAL</b>	5002	24136	1.189.915.113	947.925.470
Excedent	9802	24137	-57.000.003	-54.507.426
<b>EXCEDENT TOTAL CUMULAT (an curent si anii precedenti) din care:</b>		24139		4.148.438

Conducatorul institutiei



Conducatorul compartimentului financiar-contabil





Situatia activelor si datoriilor institutiilor publice  
din administratia locala  
31.12.2017

pag.: 1 - lei -

COD	DENUMIRE INDICATORI	Sold la inceputul anului	Sold la sfarsitul perioadei
18005	Disponibilitati in lei ale institutiilor publice locale si ale institutiilor publice de subordonare locala, la trezorerii (ct.5100000+5120101+5120501+5150101+5150103+5150500+5150600+5160101+5160301+5160302+5170101+5170301+5170302+5210100+5210300+5280000+5290201+5290301+5290400+5290901+5410101+5500101+ 5520000+5550101+5570101+5580101+5580201+5600101+5600300+5610101+5610300+5620101+5620300-7700000), din care:	81.642.530	95.958.439
18008	Total (in baze cash) (rd.04+05)	81.642.530	95.958.439
18010	Total (in baze accrual)(rd.08+09)	81.642.530	95.958.439
18023	Alte valori (ct.5320100+5320200+5320300+5320400+5320500+5320600+5320800)	171.541	71.894
18032	Disponibilitati ale institutiilor publice locale si ale institutiilor de subordonare locala la institutiile de credit rezidente (ct.5110101+5110102+5120102+5120402+5120502+5150102+5150202+5160102+5160202+5170102+5170202+5290202+5290302+5290902+5500102+5550102+5550202+5570202+5580102+5580302+5600102+5600103+5610102+5610103+5620102+5620103), din care:	870.139	1.002.359
18036	Total (in baze cash) (rd.32+35)	870.139	1.002.359
18038	Total (in baze accrual) (rd.36+37)	870.139	1.002.359
18131	Actiuni necotate detinute de autoritatile locale la societati nefinanciare (ct.2600200-2960102)(S11)	13.919.084	153.764.084
18134	Total (la valoarea contabila neta (la valoarea de intrare mai putin ajustarile cumulate pentru pierderea de valoare) (rd.131+132+133)	13.919.084	153.764.084
18165	Creante comerciale curente legate de livrari de bunuri si servicii de catre autoritatile locale sau de institutii subordonate acestora(ct.2320000+2340000+4090101+4090102+4110101+4110108+4130100+4180000+4610101-4910100-4960100)		
18165	Total(rd.166+167+168+172)din care de la:	9.664.055	134.380.465
18167	-de la societati nefinanciare (S11)	9.664.055	134.380.465
18176	1.Creante ale bugetului local (ct.4640000-4970000). Total (rd.177+178+179+183), din care:	362.717.160	367.083.489
18177	- de la gospodariile populatie (S14)	82.062.825	77.284.861
18178	- de la societati nefinanciare (S11)	280.654.335	289.798.628
18185	Total creante (rd.176+184)	362.717.160	367.083.489
18286	Credite pe termen lung primite (contractate, garantate, asimilate,etc) de institutiile publice locale (ct.1620200+1630200+1670201+1670202+1670203+1670209).Total (rd.287+288+289+289.1) din care acordate de:	863.950.339	1.109.583.105
18287	- Societati care accepta depozite, exclusiv banca centrala (S122)	863.950.339	1.109.583.105
18290	Total (in baze cash)(rd.286)	863.950.339	1.109.583.105
18320	Datorii comerciale curente legate de livrari de bunuri si servicii (ct.4010100+4030100+ 4040100+4050100+4080000+4190000+4620101).		
18320	Total (rd.321+322+326+327) din care catre:	45.450.165	8.369.273
18321	-Societati nefinanciare (S11)	45.450.165	8.369.273
18332	Salariile angajatilor (ct.4210000+4230000+4260000+4270100+4270300+4280101)	11.615.909	14.704.893
18333	Alte drepturi cuvenite altor categorii de persoane (ct.4260000+4270200+4270300+4290000+4380000)	29.745	
18335	Total (rd.331+332+333+334)	11.645.654	14.704.893
183421	Provizioane necurente (ct.1510201+1510202+1510203+1510204+1510208), din care:	25.971.225	21.712.059



*[Handwritten signature]*

## DISPONIBIL DIN MIJLOACE CU DESTINATIE SPECIALA


ANEXA 11a

31.12.2017

- lei -

DENUMRE INDICATORI	COD	DISPONIBIL LA INCEPUTUL ANULUI	INCASARI	PLATI	DISPONIBIL LA SFARSITUL PERIOADEI
TOTAL (rd.02 la 15)	05001	870.139	2.012.571	1.880.351	1.002.359
- Sume primite ca donatii si sponsorizari (ct.5500101,ct.5500102/analitice distincte)	05002	3.956			3.956
- Garantii materiale retinute gestionarilor conform Legii nr.22/1969 (ct.5500101,ct.5500102/analitice distincte)	05003	128.183	8.357	5.218	131.322
- Alte disponibilitati cu destinatie speciala (ct.5500101,ct.5500102/analitice distincte)	05011	159.523	2.004.214	1.296.656	867.081
Disponibil al institutiilor publice	05015				
finantate integral de la bugetul local,	05015				
din sume indisponibilizate pe baza de	05015				
titluri executorii(ct.550/analitic	05015				
distinct )	05015	578.477		578.477	

Conducatorul institutiei,

Conducatorul compartimentului  
financiar-contabil