



MUNICIPIUL BUCUREȘTI
CONSILIUL LOCAL AL SECTORULUI 3

Calea Dudești nr. 191, Sector 3, București
www.primarie3.ro

HOTĂRÂRE

**privind aprobarea contului anual de încheiere a exercițiului bugetar
și a situațiilor financiare pe anul 2018**

Consiliul Local al Sectorului 3 al Municipiului București,
*ales în condițiile stabilite de Legea nr. 115/2015 pentru alegerea autorităților
administrației publice locale, pentru modificarea Legii administrației publice locale
nr. 215/2001, precum și pentru modificarea și completarea
Legii nr. 393/2004 privind Statutul aleșilor locali,*
întrunit în ședință ordinară, azi 29.05.2019

Având în vedere:

- Expunerea de motive nr.422262/CP/23.05.2019 a Primarului Sectorului 3;
- Raportul de specialitate nr.421377/23.05.2019 al Direcției Economice;
- Adresa nr.421382/23.05.2019 a Direcției Economice;

În conformitate cu prevederile:

- Art. 57 alin.(1), (2) și (4) din Legea nr. 273/2006 privind finanțele publice locale, cu modificările și completările ulterioare;
- Legea contabilității nr.82/1991 republicată⁴, cu modificările și completările ulterioare;
- HCGMB nr. 30/06.02.2003 privind aprobarea exercitării de către Consiliile Locale ale Sectoarelor 1-6 a atribuțiilor privind aprobarea bugetului local, a împrumuturilor, virărilor de credite și modului de utilizare a rezervei bugetare și privind aprobarea contului de încheiere a exercițiului bugetar;

Luând în considerare:


- Raportul Comisiei de studii, prognoze economico-sociale, buget, finanțe;
În temeiul prevederilor art.45 alin.(2) lit.a) și art.81 alin.(2) lit. d) din Legea administrației publice locale nr. 215/2001, republicată, cu modificările și completările ulterioare,

HOTĂRĂȘTE :

Art.1. Se aprobă contul anual de încheiere a exercițiului bugetar și situațiile financiare centralizate ale Sectorului 3 pe anul 2018, conform Anexei care face parte integrantă din prezenta hotărâre.

Art.2. Primarul Sectorului 3 prin Direcția Economică, va duce la îndeplinire prevederile prezentei hotărâri.

**PREȘEDINTE DE ȘEDINȚĂ
IULIANA VĂDUVA**



**CONTRASEMNEAZĂ
SECRETAR
MARIUS MIHĂIȚĂ**


**NR. 276
DIN 29.05.2019**

**Lista anexelor la situatiile financiare ale Consiliul Local al Sectorului 3
pentru anul 2018**

ANEXA la
HCLSB nr. 276 din
29.05.2018


1. Anexa 1- Bilanț la data de 31.12.2018;
2. Anexa 2- Contul de rezultat patrimoniala data de 31.12.2018 ;
3. Anexa 3 - Situația fluxurilor de trezorerie la data de 31.12.2018;
4. Anexa 19 – Situația platilor si a sumelor declarate pentru cota -parte aferenta cheltuiilor finantate din FEN postaderare;
5. Anexa 27 - Situația platilor efectuate din fonduri externe nerambursabile (FEN)postaderare (titlul 56 si titlul 58) la data de 31.12.2018;
6. Anexa 34 -Situatia modificărilor în structura activelor nete /capitalurilor la data de 31.12.2018 ;
7. Anexa 35 a - Situația activelor fixe amortizabile la data de 31.12.2018;
8. Anexa 35 b - Situația activelor fixe neamortizabile la data de 31.12.2018;
9. Anexa 7 - Contul de execuție al bugetului local -Cheltuieli la data de 31.12.2018;
10. Anexa 12 - Contul de execuție al bugetului local -Venituri la data de 31.12.2018;
11. Anexa 16 - Contul de execuție al bugetului creditelor interne - Cheltuieli la data de 31.12.2018;
12. Anexa 9 - Contul de execuție al bugetului institutiilor publice finantate din venituri proprii si subventii(de subordonare locala)-Venituri la data de 31.12.2018;
13. Anexa 11 - Contul de execuție al bugetului institutiilor publice finantate din venituri proprii si subventii(de subordonare locala)- Cheltuieli la data de 31.12.2018.
14. Anexa 24 – Veniturile si cheltuielile bugetelor locale pe unitati administrativ teritoriale;
15. Anexa 40b – situația activelor si datoriilor institutiilor publice din administratia locala la data de 31.12.2018;
16. Anexa 14a – disponibil din mijloace cu destinație speciala la data de 31.12.2018;





COD	DENUMIRE INDICATORI	SOLD LA INCEPUTUL PERIOADEI	SOLD LA SFARSITUL PERIOADEI
0	MUNICIPIUL BUCURESTI		
01003	1.Active fixe necorporale (ct.2030000+2050000+2060000+2080100+2080200+2330000-2800300-2800500-2800800-2900400-2900500-2900800-2930100*)	7.933.450	5.361.034
01004	2.Instalatii tehnice, mijloace de transport, animale, plantatii, mobilier, aparatura birotica si alte active corporale (ct.2130100+2130200+2130300+2130400+2140000+2310000-2810300-2810301-2810302-2810303-2810304-2810400-2910300-2910301-2910302-2910303-2910304-2910400-2930200*)	98.147.787	135.479.940
1005	3.Terenuri si cladiri (ct.2110100+2110200+2120101+2120102+2120201+2120301+2120401+2120501+2120601+2120901+2310000-2810100-2810200-2810201-2810202-2810203-2810204-2810205-2810206-2810207-2810208-2910100-2910200-2910201-2910202-2910203-2910204-2910205-2910206-2910207-2910208-2930200)	3.557.130.617	3.971.099.971
01007	5.Active financiare necurente (investitii pe termen lung) peste un an (ct.2600100+2600200+2600300+2650000+2670201+2670202+2670203+2670204+2670205+2670208-2960101-2960102-2960103-2960200), din care:	153.764.084	676.519.084
01008	Titluri de participare (ct.2600100+2600200+2600300-2960101-2960102-2960103)	153.764.084	676.519.084
01015	7.TOTAL ACTIVE NECURENTE (rd.03+04+05+06+07+09)	3.816.975.938	4.788.460.029
01019	1.Stocuri (ct.3010000+3020100+3020200+3020300+3020400+3020500+3020600+3020700+3020800+3020900+3030100+3030200+3040100+3040200+3050100+3050200+3070000+3090000+3310000+3320000+3410000+3450000+3460000+3470000+3490000+3510100+3510200+ 3540100+3540500+ 3540600+3560000+3570000+3580000+3590000+3610000+3710000+3810000+/-3480000+/-3780000-3910000-3920100-3920200-3920300-3930000-3940100-3940500-3940600-3950100-3950200-3950300-3950400-3950600-3950700-3950800-3960000-3970000-3970100-3970200-3970300-3980000-4420803)	113.638.814	129.203.187
01021	Creante din operatiuni comerciale, avansuri si alte decontari (ct.2320000+2340000+4090101+4090102+4110101+4110108+4130100+4180000+4250000+4280102+4610101+4610109+4730109***+4810101+4810102+4810103+4810900+4830000+4840000+4890101+4890301-4910100-4960100+5120800) din care:	134.380.465	431.730.322
01022	Creante comerciale si avansuri (ct.2320000+2340000+4090101+4090102+4110101+4110108+4130100+4180000+4610101-4910100- 4960100),din care:	134.380.465	431.730.322
01023	Creante bugetare (ct.4310100**+4310200**+4310300**+4310400**+4310500**+4310600**+4310700**+4370100**+4370200**+4370300**+4420400+4420802+4440000**+4460100**+4460200**+4480200+4610102+4610104+4630000+ 4640000+4650100+4650200+4660401+4660402+4660500+4660900+4810101**+4810102**+4810103**+4810900**-4970000), din care:	367.083.489	356.430.912
01024	Creantele bugetului general consolidat (ct.4630000+4640000+4650100+4650200+4660401+4660402+4660500+4660900-4970000)	367.083.489	356.429.759

COD	DENUMIRE INDICATORI	SOLD LA INCEPUTUL PERIOADEI	SOLD LA SFARSITUL PERIOADEI
01025	Creante din operatiuni cu fonduri externe nerambursabile si fonduri de la buget (ct.4500100+4500300+4500501+4500502+4500503+4500504+4500505+4500700+4510100+4510300+4510500+4530100+4540100+4540301+4540302+4540501+4540502+4540503+4540504+4550100+4550301+4550302+4550303+4560100+4560303+4560309+4570100+4570201+4570202+4570203+4570205+4570206+4570209+4570301+4570302+4570309+4580100+4580301+4580302+4610103+4730103**+4740000+4760000), din care:	105.546.308	6.949
01030	Total creante curente (rd.21+23+25+27)	607.010.262	788.168.183
01033	Conturi la trezorerie, casa in lei. (ct.5100000+5120101+5120501+5130101+5130301+5130302+5140101+5140301+5140302+5150101+5150103+5150301 301 +5150500+5150600+5160101+5160301+5160302+5170101+5170301+5170302 +5200100+5210100+5210300+5230000+5250101+5250102+5250301+5250302 +5250400+5260000+5270000+5280000+5290101+5290201+5290301+5290400 +5290901+5310101+5410101+5500101+5520000+5550101+5550400+5570101 +5580101+5580201+5590101+5600101+5600300+5600401+5610101+5610300 +5620101+5620300+5620401+5710100+5710300+5710400+5740101+5740102 +5740301+5740302+5740400+5750100+5750300+5750400-7700000)	95.958.439	350.759.182
010331	Dobanda de incasat,alte valori,avansuri de trezorerie (ct.5180701+5320100+5320200+5320300+5320400+5320500+5320600+5320800+5420100)	71.894	138.272
01035	Conturi la institutii de credit, BNR, casa in valuta (ct.5110101+5110102+5120102+5120402+5120502+5130102+5130202+5140102+5140202+5150102+5150202+5150302+5160102+5160202+5170102+5170202+5290102+5290202+5290302+5290902+5310402+5410102+5410202+5500102+5550102+5550202+5570202+5580102+5580202+5580302+5580303+5590102+5590202+5600102+5600103+5600402+5610102+5610103+5620102+5620103+5620402)	1.002.359	2.439.986
01040	Total disponibilitati si alte valori (rd.33+33.1+35+35.1)	97.032.692	353.337.440
01042	6.Cheltuieli in avans (ct.4710000)	118.376	142.229
01045	7.TOTAL ACTIVE CURENTE (rd.19+30+31+40+41+41.1+42)	817.800.144	1.270.851.039
01046	8.TOTAL ACTIVE (rd.15+45)	4.634.776.082	6.059.311.068
01054	2.Imprumuturi pe termen lung (ct.1610200+1620200+1630200+1640200+1650200+1660201+1660202+1660203+1660204+1670201+1670202+1670203+1670208+1670209-1690200)	1.109.583.105	1.669.484.172
01055	3.Provizioane (ct.1510201+1510202+1510203+1510204+1510208)	21.712.059	18.096.694
01058	TOTAL DATORII NECURENTE (rd.52+54+55)	1.131.295.164	1.687.580.866
01060	1.Datorii comerciale, avansuri si alte decontari (ct.2690100+4010100+4030100+4040100+4050100+4080000+4190000+4620101+4620109+4730109+4810101+4810102+4810103+4810900+4830000+4840000+4890201+5090000+5120800), din care:	72.263.470	220.321.028
010601	Decontari privind incheiere executiei bugetului de stat din anul curent		



2

COD	DENUMIRE INDICATORI	SOLD LA INCEPUTUL PERIOADEI	SOLD LA SFARSITUL PERIOADEI
01061	(ct.4890201) Datorii comerciale si avansuri (ct.4010100+4030100+4040100+4050100+4080000+4190000+4620101), din care:	1.156.917	188.195.377
01062	2.Datorii catre bugete (ct.4310100+4310200+4310300+4310400+4310500+4310600+4310700+4370100+4370200+4370300+4400000+4410000+4420300+4420801+4440000+4460100+4460200+4480100+4550501+4550502+4550503+4620109+4670100+4670200+4670300+4670400+4670500+4670900+4730109+4810900),din care:	8.369.273	32.125.651
010631	Contributii sociale (ct.4310100+4310200+4310300+4310400+4310500+4310600+4310700+4370100+4370200+4370300)	12.327.748	21.555.936
01072	6.Salariile angajatilor (ct.4210000+4230000+4260000+4270100+4270300+4280101)	6.776.043	9.535.190
01074	8.Venituri in avans (ct.4720000)	14.704.893	17.989.519
01078	10.TOTAL DATORII CURENTE (rd.60+62+65+70+71+72+73+74+75)	13.617	770.678
01079	11.TOTAL DATORII (rd.58+78)	99.309.728	260.637.161
01080	12.ACTIVE NETE = TOTAL ACTIVE - TOTAL DATORII = CAPITALURI PROPRII (rd.80=rd.46-79=rd.90)	1.230.604.892	1.948.218.027
01084	1.Rezerve, fonduri (ct.1000000+1010000+1020101+1020102+1020103+1030000+ 1040101+1040102+1040103+1050100+1050200+1050300+1050400+1050500+1060000+1320000+1330000)	3.404.171.190	4.111.093.041
01085	2.Rezultatul reportat (ct.1170000-sold creditor)	3.432.543.850	3.466.389.099
01087	4.Rezultatul patrimonial al exercitiului (ct.1210000-sold creditor)	135.412.445	205.128.743
01088	5.Rezultatul patrimonial al exercitiului (ct.1210000- sold debitor)	163.785.105	439.575.199
01090	6.TOTAL CAPITALURI PROPRII (rd.84+85-86+87-88)	3.404.171.190	4.111.093.041

Conducatorul institutiei



Conducatorul compartimentului financiar-contabil

PRESEDINTE DE SEDINTA



CONTUL DE REZULTAT PATRIMONIAL



[Handwritten signature]


pag. 1 - lei-

COD	DENUMIRE INDICATORI	An precedent	An curent
0	MUNICIPIUL BUCUREȘTI		
02002	1.Venituri din impozite, taxe, contribuții de asigurari și alte venituri ale bugetelor (ct.7300100+7300200+7310100+7310200+7320100+7330000+7340000+7350100+ + 7350200+7350300+7350400+7350500+7350600+7360100+7390000+7450100+ 7450200+7450300+7450400+7450500+7450700+7450900+7460100+7460200+ 7460300+7460900)	798.158.706	765.211.598
02003	2.Venituri din activități economice (ct.7210000+7220000+7510100+7510200+/-7090000)	57.886.795	359.533.998
02004	3.Finantari, subvenții, transferuri, alocații bugetare cu destinație specială (ct.7510500+7710000+7720100+7720200+7740100+7740200+7750000+ 7760000+7780000+7790101+7790109)	175.002.871	186.738.949
02005	4.Alte venituri operaționale (ct.7140000+7180000+7500000++7510300+7510400+ 7810200+7810300+7810401+7810402+7770000)	8.137.941	10.371.801
02006	TOTAL VENITURI OPERATIONALE (rd.02+03+04+05)	1.039.186.313	1.321.856.346
02008	1.Salarii și contribuțiile sociale aferente angajaților (ct.6410000+6420000+6450100+ 6450200+6450300+6450400+6450500+6450600+6450700+6450800+6460000+ 6470000)	268.592.540	350.823.330
02009	2.Subvenții și transferuri (ct.6700000+6710000+6720000+6730000+6740000+ 6750000+6760000+6770000+6780000+6790000)	102.171.418	148.652.488
02010	3.Stocuri, consumabile, lucrări și servicii executate de terti (ct.6010000+6020100+ 6020200+6020300+6020400+6020500+6020600+6020700+6020800+6020900+ 6030000+6060000+6070000+6080000+6090000+6100000+6110000+6120000+ 6130000+6140000+6220000+6230000+6240100+6240200+6260000+6270000+ 6280000+6290100)	268.478.819	352.427.860
02011	4.Cheltuieli de capital, amortizări și provizioane (ct.6290200+6810100+ 6810200+6810300+6810401+6810402+6820101+6820109+ 6820200+6890100+6890200)	131.614.847	52.032.923
02012	5. Alte cheltuieli operaționale (ct.6350100+6540000+6580101+6580109)	402.312.261	112.166.686
02013	TOTAL CHELTUIELI OPERATIONALE (rd.08+09+10+11+12)	1.173.169.885	1.016.103.287
02015	- EXCEDENT (rd.06-rd.13)		305.753.059
02016	- DEFICIT (rd.13-rd.06)	133.983.572	
02017	IV.VENITURI FINANCIARE (ct.7630000+7640000+7650100+7650200+7660000+ 7670000+7680000+7690000+7860300+7860400)	2.822	21
02018	V. CHELTUIELI FINANCIARE (ct.6630000+6640000+6650100+6650200+6660000+ 6670000+6680000+6690000+6860300+6860400+6860800)	32.225.515	52.578.338
02021	- DEFICIT (rd.18-rd.17)	32.222.693	52.578.317
02023	- EXCEDENT (rd.15+20-16-21)		253.174.742
02024	- DEFICIT (rd.16+21-15-20)	166.206.265	
02025	VIII. VENITURI EXTRAORDINARE (ct.7910000)	9.928.590	1.502.590
02026	IX. CHELTUIELI EXTRAORDINARE (ct.6900000+6910000)	6.350.513	3.297.510
02028	- EXCEDENT (rd.25-rd.26)	3.578.077	
02029	- DEFICIT (rd.26-rd.25)		1.794.920
020292	- EXCEDENT (rd.23+28-24-29)		251.379.822
020293	- DEFICIT (rd.24+29-23-28)	162.628.188	
02031	- EXCEDENT (rd.29.2-29.4)		251.379.822
02032	- DEFICIT (rd.29.3+29.4)	162.628.188	




[Handwritten signature]

Conducatorul institutiei



Conducatorul compartimentului
financiar- contabil






SITUATIA FLUXURILOR DE TREZORERIE

pag.: 1 - lei -

COD	DENUMIRE INDICATORI	Total	Casa ct. 5310101	Buget de stat ct. 5200100/7700000	Buget local ct. 5210100/7700000	Buget asig. sociale de stat ct. 5250101+/5250102/7700000	Buget asigurari pentru somaj ct. 5740101+/5740102/7700000	Buget Fond unic de asigurari sociale de sanatate ct. 5710100/7700000	Buget Fond pentru mediu ct. 5750100/7700000	Buget trezoreria statului ct. 5240100/7700000	Buget institutii publice financiate din venituri proprii si subventii ct. 5610101/7700000	Buget institutii publice financiate din venituri proprii si buget activitati de privatizare ct. 5620101/7700000	Buget imprumuturi interne ct. 5130101+/5140101+/5160101+/5170101/7700000	Buget fonduri externe nerambursabile (surse D) ct. 5150103/7700000	Alte disponibilitati (ct.5XX)
0	MUNICIPIUL BUCURESTI														
03002	1. Incasari	1.306.500.677	100.948.274	188.193.377	1.150.317.965						17.177.744	13.178.638			38.877.796
03003	2. Plati	756.599.796	100.938.714	-218.193.377	582.140.257						17.059.312	12.178.406			38.292.937
03004	3. Numerar net din activitatea operationala (rd.02-rd.03)	549.900.941			568.177.508						118.432	1.000.42			64.559
03005	1. Incasari	1.502.390			300.756.461						138.332	50.182	-408.897.624		
03007	2. Plati	402.816.897			300.756.461						-138.432	-50.182	-408.897.624		
03008	3. Numerar net din activitatea de investitii (rd.06-07)	-401.313.507			-392.317.871								731.917.501		
03010	1. Incasari	731.917.501			141.444.327								731.917.501		
03011	2. Plati	141.444.327			-141.444.327										
03012	3. Numerar net din activitatea de finantare (rd.10-rd.11)	590.473.174			-141.444.327										
03013	IV.CRESTEREA (DESCRISTEREA) NETA DE NUMERAR SI ECHIVALENT DE NUMERAR (rd.04+rd.08+rd.12)	339.039.806		-188.193.377	14.483.110							949.962	323.019.877		604.859
03014	V. NUMERAR SI ECHIVALENT DE NUMERAR LA INCEPUTUL ANULUI	94.958.439			4.148.470							4.382.377	84.239.465		3.264.559
030141	-sume recuperate din excedentul anului precedent/sume virate din fondul spitalului in excedent**	1.979.905			865.810										
030142	-sume utilizate din excedentul anului precedent/sume transferate din excedent la bugetul local/sume transferate din excedent pentru constituirea de depozite in trezoreria**	1.979.905			865.810										
030143	Sume transferate din disponibilitati neutilizate la finele anului precedent***	64.259.665											64.259.665		
03015	VI.NUMERAR SI ECHIVALENT DE NUMERAR LA SFARSITUL PERIOADEI (rd.13+rd.14+rd.14.1.-rd.14.2.-rd.14.3)	330.739.182		-188.193.377	18.633.546							3.232.339	323.019.877		3.973.418

Conducatorul compartimentului financiar-contabil

Viza trezoreriei



SITUATIA FLUXURILOR DE TREZORERIE

pag.: 1 - lei -

COD	DENUMIRE INDICATORI	Total	Casa in valuta	Alte disponibilitati
0	MUNICIPIUL BUCURESTI			
04002	1. Incasari	1.437.627		1.437.627
04004	3. Numerar net din activitatea operationala (rd.02-rd.03)	1.437.627		1.437.627
04013	IV CRESTEREA (DESCRESTEREA) NETA DE NUMERAR SI ECHIVALENT DE NUMERAR (rd.04+rd.08+rd.12)	1.437.627		1.437.627
04014	V NUMERAR SI ECHIVALENT DE NUMERAR LA INCEPUTUL PERIOADEI	1.002.359		1.002.359
04017	VI NUMERAR SI ECHIVALENT DE NUMERAR LA FINELE PERIOADEI(rd.13+14+15-16)	2.439.986		2.439.986

Conducatorul institutiei



Conducatorul compartimentului financiar- contabil

PRESIDENTE DE ȘEDINȚĂ



Situatia platilor efectuate si a sumelor declarate pentru cota-parte aferenta cheltuielilor finantate din FFEN postaderare

Pag: 1 - lei -


Cod indicator	Denumirea programului cu finantare UE	din care:		din care:												
		Plati efectuate de la titlul 56 si 58	Plati efectuate pentru cota-parte FFEN (alinea(2))	Sume in curs de rambursare aferente cheltuielilor efectuate in anul curent	Sume in curs de solicitare la rambursare curent aferente cheltuielilor efectuate in anii anteriori	Sume solicitate la rambursare in anul curent aferente cheltuielilor efectuate in anii anteriori	Sume rambursate in anul curent aferente cheltuielilor efectuate in anii anteriori	Sume rambursate in anul curent aferente cheltuielilor efectuate in anii anteriori	Sume neautorizate de management aferente cheltuielilor efectuate in anul curent	Sume neautorizate de management aferente cheltuielilor efectuate in anii anteriori	Sume neautorizate de management aferente cheltuielilor efectuate in anii anteriori	Prefinantare dedusa din sumele solicitate la rambursare aferente cheltuielilor efectuate in anul curent	Prefinantare dedusa din sumele solicitate la rambursare aferente cheltuielilor efectuate in anii anteriori	Sume rezultate din nereguli aferente cheltuielilor efectuate in anul curent si in anii anteriori	Sume rezultate din nereguli deduse din sumele solicitate la rambursare aferente cheltuielilor efectuate in anul curent	
0	A	01	02	03	04	05	06	07	08	09	10	11	12	13	14	15
10016	MONICIPIUL BUCURESTI		44.008	44.008												
10040	Alte facilitati si instrumente		44.008	44.008												
	Total (cod01 la 39.6)		62.869	62.869												

Conducatorul institutiei

Conducatorul compartimentului financiar-contabil



[Handwritten signature]



Situatia platilor efectuate si a sumelor declarate pentru cota-parte aferenta cheltuielilor finantate din FEN postaderare

Pag.: 1 - lei -

Cod indicator	Denumirea programului cu finantare UE	Plati efectuate de la titlul S6 si S8	din care:		Suma in curs de rambursare la solicitare in anul curent	Suma in curs de rambursare la solicitare in anul anterior	Suma solicitata la rambursare in anul curent aferenta cheltuielilor efectuate in anul curent	Suma solicitata la rambursare in anul anterior	Suma rambursata in anul curent	Suma rambursata in anul anterior	Sume neautorizate de management aferente cheltuielilor efectuate in anul curent	Sume neautorizate de management aferente cheltuielilor efectuate in anul anterior	Prefinantare dechusa din sumele solicitate la rambursare aferente cheltuielilor efectuate in anul curent	Prefinantare dechusa din sumele solicitate la rambursare aferente cheltuielilor efectuate in anul anterior	Sume rezultate din nereguli aferente cheltuielilor efectuate in anul curent si in anii anteriori	Sume rezultate din nereguli aferente cheltuielilor efectuate in anul curent si in anii anteriori	din care: Suma rezultate din nereguli deduse din sumele solicitate la rambursare aferente cheltuielilor efectuate in anul curent
			Piati efectuate pentru cota-parte FEN (alinea(2))	Piati efectuate pentru cota-parte FEN (alinea(2))													
		01	02	03	04	05	06	07	08	09	10	11	12	13	14	15	
0	A																
14032	MUNICIPIUL BUCURESTI Programa de Fondul European de Dezvoltare Regionala (FEDR) (5801)	376.697.63\$	180.591.570	81.339.581													
14040	Total (cod01 la 39.6)	376.697.63\$	180.591.570	81.339.581		99.251.989			99.251.989								

Conducatorul institutiei

Conducatorul compartimentului financiar-contabil




PRESEDINTE DE SEDINTA



Situatia platilor efectuate
din fonduri externe nerambursabile (FEN) postaderare (titlul 56 si titlul 58) la data de

Denumirea sursei de finantare	Pag: 1 - lei-											
	01	02	03	04	05	06	07	08	09	10	11	
	Buget de stat (s 01- stat)	Buget local (s 02- local)	Bugetul asigurarilor sociale de stat (s 03- bas)	Bugetul asigurarilor pentru somaj (s 04- somaj)	Bugetul fondului national unic de asigurari sociale de sanatate (s05- sanatate)	Bugetul institutiilor publice si activitatilor finantate integral sau partial din venituri proprii (s10-local)	Bugetul fondurilor externe nerambursabile (s08-stat+ local)	Bugetul creditelor externe (s06- stat+ local)	Bugetul creditelor interne (s07- stat+ local)	Bugetul institutiilor publice si activitatilor finantate integral sau partial din venituri proprii (s20- stat+ asigurari+ autonome)	Bugetul institutiilor publice si activitatilor finantate integral sau partial din venituri proprii (s10- stat+ autonome)	
A												
MUNICIPIUL BUCURESTI												
Total plati (titlul VIII cod56+ titlul X cod58) (rd.2+rd.11)		62.869										
Total plati (titlul VIII cod56)		62.869										
Active nefinanciare (titlul XIII)		62.869										
Total plati (titlul X cod58)												
Active nefinanciare (titlul XIII)												

Conducatorul institutiei



Conducatorul compartimentului financiar- contabil

[Handwritten signature]

PRESEDINTE DE SEDINTA




**Situatia modificarilor in structura
activelor nete/capitalurilor**

Anexa 34

pag.: 1 -lei-

Denumirea elementului de capital	Cod	Sold la inceputul anului	Cresteri	Reduceri	Sold la sfarsitul anului
A	B	1	2	3	4
Fondul bunurilor care alcatuiesc domeniul public al unitatilor administrativ-teritoriale (ct.1030000)	25004	3.198.058.277	110.974.779		3.309.033.056
Fondul bunurilor care alcatuiesc domeniul privat al unitatilor administrativ-teritoriale (ct.1040101)	25005	16.236.655		16.236.655	
Rezerve din reevaluare (ct.1050100,1050200,1050300,1050400,1050500)	25006	218.248.918		60.892.875	157.356.043
Rezultatul reportat (ct.1170000 - sold creditor)	25017	135.412.445	69.716.298		205.128.743
Rezultatul patrimonial al exercitiului (ct.1210000 - sold creditor)	25019		439.575.199		439.575.199
Rezultatul patrimonial al exercitiului (ct.1210000 - sold debitor)	25020	163.785.105		163.785.105	
Total capitaluri proprii(rd.01 la 17 - rd.18+rd.19-rd.20)	25021	3.404.171.190			4.111.093.041

PRESEDINTE DE ȘEDINȚĂ




SITUATIA ACTIVELOR FIXE AMORTIZABILE

Anexa 35a lei -

DENUMIREA ACTIVELOR FIXE	Cod	Existenta la		SOLD LA INCEPUTUL ANULUI	CRESTERI					alte cazi
		31.12.2018	31.12.2019		TOTAL din care:	diferente din reevaluare	achizitii	transferuri primite cu titlu gratuit	donatii, sponsorizari	
A	B	1	2	3	4=5+6+7+8+9	5	6	7	8	9
MUNICIPIUL BUCURESTI										
Concesiuni, brevete, licente, marmi comerciale, drepturi si active similare (ct.20500000)	003			9.185.230						
Alte active fixe necorporale(ct.2080100,2080200)	004			10.659.047	498.487		498.487			
TOTAL	005			19.844.277	498.487		498.487			
ACTIVE FIXE CORPORALE	007			30.331.889	15.731.488					15.731.488
Amenajari la terenuri (ct.2110200)	008			216.915.004						
Construcții (ct.212) din care:	015			216.915.004						
-alte active fixe încadrate în grupa construcții (ct.2120801), din care:	016			67.248.194						
- locuinte ANL	0161									
Instalații tehnice, mijloace de transport, animale și plante (ct.2130100,2130200, 2133300;2130400)	017			60.818.674	2.646.479					2.646.479
Mobilier, aparatura birotica, echipamente de protecție a valorilor umane și mate- riale și alte active fixe corporale (ct.2140000)	018			288.768.275	53.077.575					53.077.575
TOTAL	019			596.834.842	71.455.542					71.455.542
TOTAL ACTIVE FIXE	020			616.679.119	71.954.029		498.487			71.455.542

PREȘEDINTE DE ȘEDINȚĂ



[Handwritten signature]

[Handwritten mark]

SITUATIA ACTIVEI FIXE NEAMORTIZABILE

Anexa 35b - lei -

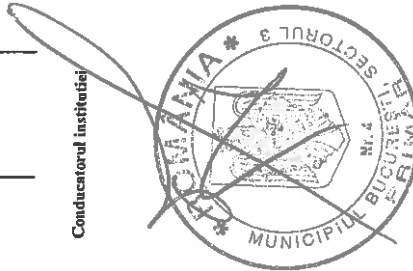
DENUMIREA ACTIVEI FIXE	Cod	Existenta la 31.12.2018			SOLD LA INCEPUTUL ANULUI	CRESTERI														
		UM	UM	UM		TOTAL din care:	diferenta din reevaluare	achizitii	transferuri/ primiti cu titlu gratuit	donatii, sponsorizari	alte cazi									
												1	2	3	4	5=6+7+8+9+10	6	7	8	9
A	B																			
MUNICIPIUL BUCURESTI																				
ACTIVE FIXE CORPORALE	006				455.345.324				20.674.252											20.674.252
Amenajari la terenuri (ct.2110200)	007				1.706.771.197				74.063.872											74.063.872
Terenuri (ct.2110100)	008				1.052.178.411															
Constructii (ct.212) din care:	016																			
alte active fixe incadrate in grupa constructii (ct.2120901)	019				1.052.178.411				74.063.872											74.063.872
Active fixe corporale in curs de exe- cutie (ct.2310000)	021				198.090.815				387.358.643						387.358.643					387.358.643
TOTAL	022				3.352.385.747				482.096.767						387.358.643					94.738.124
TOTAL ACTIVE FIXE					3.352.385.747				482.096.767						387.358.643					94.738.124



DENUMIREA ACTIVELOR FIXE	Cod	REDUCERI						SOLD LA SFARSITUL ANULUI	Valoarea aferenta activelor fixe neamortizabile						
		TOTAL din care:	Reevaluare	dezmembrari	transferuri	vanzari	alte cai		Fondul activelor fixe necorporale ct.1000000	Domeniul public al statutului ct. 1010000	Domeniul privat al statutului ct.1020101	Proprietatea privata a institutiilor publice ct.1020102	Domeniul public al U.A.T. ct.1030000	Domeniul privat al U.A.T. ct.1040101	Proprietatea privata a institutiilor publice din administratia locala ct.1040102
A	B	11=12+13+14+15+16	12	13	14	15	16	17=4+5-11 12=18-19-20-21-22-23-24	18	19	20	21	22	23	24
MUNICIPIUL BUCURESTI								476.019.576							
ACTIVE FIXE CORPORALE	006							1.706.771.197							
Amenajari la terenuri (ct.2110200)	007							1.126.242.283							
Terenuri (ct.2110100)	008														
Constructii (ct.212) din care:	016														
Alte active fixe incadrate in grupa constructii (ct.2120901)															
Active fixe corporale in curs de executie (ct.2310000)	019							1.126.242.283							
TOTAL	021							525.449.458							
TOTAL ACTIVE FIXE	022							3.834.482.514							
								3.834.482.514							
								3.309.033.056							
								3.309.033.056							

Conducatorul institutiei

Conducatorul compartimentului
financiar- contabil





MUNICIPIUL BUCURESTI

CONTUL DE EXECUTIE AL BUGETULUI LOCAL - CHELTUIELI
31.12.2018

Capi- tol	Sub- cap- tol	Pa- ra- graf	Gru- pa / Titlu	Al- ne- col at	Denumire indicator	Credite de angajament			Credite bugetare			Plati efectuate	Angajamente legale de platit	Cheltuieli efective			
						1	2	3	4	5	6				7		
																initiale	definitive
A																	
5002					B												
					TOTAL CHELTUIELI												
5100					TOTAL CHELTUIELI												
5102	02				Partea I-a SERVICII PUBLICE GENERALE	833.701.500			1.276.482.613	1.117.335.245	1.117.335.245	1.117.335.245				776.351.375	
					AUTORITATI PUBLICE SI ACTIUNI EXTERNE												
	01				AUTORITATI PUBLICE SI ACTIUNI EXTERNE	236.309.290			387.030.410	354.177.688	354.177.688	354.177.688				170.611.038	
					Autoritati executive si legislative												
					Autoritati executive	177.603.110			326.743.560	295.321.366	295.321.366	295.321.366				113.220.088	
5402					ALTE SERVICII PUBLICE GENERALE	177.603.110			326.743.560	295.321.366	295.321.366	295.321.366				113.220.088	
					ALTE SERVICII PUBLICE GENERALE	177.603.110			326.743.560	295.321.366	295.321.366	295.321.366				113.220.088	
	05				Fond de rezerva bugetara la dispozitia autoritatilor locale	7.409.820			6.999.490	5.168.962	5.168.962	5.168.962				4.815.635	
5402 10					Servicii publice comunitare de evidenta a persoanelor	1.742.000			211.600								
5402 50					Alte servicii publice generale	4.921.370			4.893.100	4.547.990	4.547.990	4.547.990					
5502					TRANZACTII PRIVIND DATORIA PUBLICA SI IMPRUMUTURI	746.450			1.494.790	620.972	620.972	620.972					299.988
5502					TRANZACTII PRIVIND DATORIA PUBLICA SI IMPRUMUTURI												
6000					Partea II-a APARARE, ORDINE PUBLICA SI SIGURANTA NATIONALA	51.296.360			53.687.360	53.687.360	53.687.360	53.687.360					52.575.315
6002	02				APARARE												
					APARARE	5.252.930			5.007.510	1.896.681	1.896.681	1.896.681					2.885.587
					Aparate nationala	212.500			150.600	54.914	54.914	54.914					63.775
6102					ORDINE PUBLICA SI SIGURANTA NATIONALA	212.500			150.600	54.914	54.914	54.914					63.775
					ORDINE PUBLICA SI SIGURANTA NATIONALA												
	03				Ordine publica	5.040.430			4.856.910	1.841.767	1.841.767	1.841.767					2.821.812
						4.991.480			4.796.060	1.816.948	1.816.948	1.816.948					2.821.812



Cpt- fol	Sub- cap- fol	Pa- ra- graf	Gr- pa / titlu	Ar- ti- col	Al- ne- at	Denumire indicator	Credite de angajament		Credite bugetare		Angajamente legale	Plati efectuate	Angajamente legale de platit	Cheltuieli efective	
							1	2	3	4					5
B															
6702	50					Alte servicii in domeniile culturii, recreerii si religiei									
6802						ASIGURARI SI ASISTENTA SOCIALA			8.438.580	9.260.530	5.433.197	5.433.197		511.393	
	05					ASIGURARI SI ASISTENTA SOCIALA			182.787.830	215.479.570	206.726.120	206.726.120		206.194.630	
						Asistenta sociala in caz de boli si invaliditati									
6802	05	02				Asistenta sociala in caz de invaliditate			99.096.970	110.893.970	110.373.961	110.373.961		110.373.961	
	15					Prevenirea excluderii sociale			99.096.970	110.893.970	110.373.961	110.373.961		110.373.961	
		01				Ajutor social			8.634.000	7.374.000	6.652.823	6.652.823		6.652.823	
	50					Alte cheltuieli in domeniul asigurarilor si asistentei sociale			8.634.000	7.374.000	6.652.823	6.652.823		6.652.823	
6802	50	50				Alte cheltuieli in domeniul asistentei sociale			75.056.860	97.211.600	89.699.336	89.699.336		89.167.846	
7000									75.056.860	97.211.600	89.699.336	89.699.336		89.167.846	
7002						Partea IV-a SERVICII SI DEZVOLTARE PUBLICA, LOCUINTE, MEDIU SI APE									
						LOCUINTE, SERVICII SI DEZVOLTARE PUBLICA			187.389.770	300.695.800	275.076.040	275.076.040		144.837.026	
						LOCUINTE, SERVICII SI DEZVOLTARE PUBLICA									
	03					Locuinte									
		01				Dezvoltarea sistemului de locuinte			59.329.770	84.814.630	76.708.740	76.708.740		76.708.740	
	05					Alimentare cu apa si amenajari hidrotehnice			57.922.190	83.507.050	75.473.466	75.473.466		75.473.466	
		01				Alimentare cu apa			57.922.190	83.507.050	75.473.466	75.473.466		75.473.466	
	50					Alte servicii in domeniile locuintelor, serviciilor si dezvoltarii comunale			1.347.580	1.247.580	1.235.274	1.235.274		1.235.274	
						PROTECTIA MEDIULUI			1.347.580	1.247.580	1.235.274	1.235.274		1.235.274	
7402						PROTECTIA MEDIULUI			60.000	60.000					
	05					Salubritate si gestiunea deseurilor			128.060.000	215.881.170	198.367.300	198.367.300		144.837.026	
						Salubritate			128.000.000	215.821.170	198.367.300	198.367.300		144.837.026	
						Salubritate			128.000.000	215.821.170	198.367.300	198.367.300		144.837.026	

4

Capi- tol	Sub- capi- tol	Pa- ra- graf	Gru- pa / Titlu	Ar- ti- col	Ali- ne- at	Denumire indicator	Credite de angajament				Credite bugetare				Pag. 4 - lei-			
							initiale		definitive		initiale		definitive		Angajamente legale	Plati efectuate	Angajamente legale de platit	Cheltuieli efective
							1	2	3	4	5	6	7	8-6-7				
7402	06					B												
8000						Canalizarea si tratarea apelor reziduale				60.000	60.000							
8402	02					Partea V-a ACTIUNI ECONOMICE TRANSPORTURI				11.048.130	35.193.630	27.363.615	27.363.615	27.363.615	27.363.615	27.363.615	27.363.615	8.970.371
	03					TRANSPORTURI Transport rutier Strazi				11.048.130	35.193.630	27.363.615	27.363.615	27.363.615	27.363.615	27.363.615	27.363.615	8.970.371
										11.048.130	35.193.630	27.363.615	27.363.615	27.363.615	27.363.615	27.363.615	27.363.615	8.970.371



ST



MUNICIPIUL BUCUREȘTI

DETALIEREA CHELTUIELILOR
- buget local -
31.12.2018

Capi- tol	Pa- ra- graf	Gru- pa / Titlu	Ar- ti- col	Al- ne- at	Denumire indicator	Credite de angajament		Credite bugetare		Angajamente legale	Plati efectuate	Angajamente legale de platit	Pag. 5 - lei-					
						initiale	definitive	initiale	definitive					5	6	7	8-6-7	9
5002					B													
					TOTAL CHELTUIELI													
					TOTAL CHELTUIELI													
					CHELTUIELI CURENTE													
					TITLUL I CHELTUIELI DE PERSONAL													
					Chestitiile salariale in bani													
					Salarii de baza													
					Sporuri pentru conditii de munca													
					Alte sporuri													
					Ore suplimentare													
					Fond pentru posturi ocupate prin cumul													
					Fond aferent platii cu ora													
					Indemnizatii platite unor persoane din afara unitatii													
					Drepturi de delegare													
					Alte drepturi salariale in bani													
					Chestitiile salariale in natura													
					Norme de hrana													
					Vouchere de vacanta													
					Contributii													
					Contributii de asigurari sociale de stat													
					Contributii de asigurari de somaj													
					Contributii de asigurari sociale de sanatate													
					Contributii de asigurari pentru accidente de munca si boli profesionale													
					Contributii pentru concedii si indemnizatii													

Q



Pag. 6 - lei-

Capitole	Subcapitole	Pa-r-a- / graf	Ar-ti- / di- / col	Al-l-ne- / at	Denumire indicator	Credite de angajament		Credite bugetare				Angajamente legale	Piata efectuate	Angajamente legale de platit	Cheltuieli efective			
						initiale	definitive	initiale	definitive	5	6					7	8=6-7	
																		1
5002	10	03	07		B													
	20				Contributia asiguratorie pentru munca													
	20	01			TITLUL II BUNURI SI SERVICII													
	20	01	01		Bunuri si servicii	3.091.000		3.032.760	2.939.433	2.939.433	2.939.433	2.939.433	2.939.433	2.939.433	3.055.126			
	20	01	01		Furnituri de birou	251.006.910		401.435.613	328.751.427	328.751.427	328.751.427	328.751.427	328.751.427	328.751.427	329.421.785			
	20	01	02		Materiale pentru curatenie	228.786.110		342.939.763	282.922.209	282.922.209	282.922.209	282.922.209	282.922.209	282.922.209	285.812.506			
	20	01	03		Incalziti, iluminat si forta motrica	2.284.100		2.083.300	1.173.627	1.173.627	1.173.627	1.173.627	1.173.627	1.173.627	1.431.432			
	20	01	04		Apa, canal si salubritate	921.300		1.502.300	741.223	741.223	741.223	741.223	741.223	741.223	775.223			
	20	01	05		Carburanti si lubrifianti	9.725.670		13.711.910	10.966.843	10.966.843	10.966.843	10.966.843	10.966.843	10.966.843	10.808.292			
	20	01	06		Piese de schimb	2.482.330		5.856.180	4.654.740	4.654.740	4.654.740	4.654.740	4.654.740	4.654.740	4.617.097			
	20	01	07		Transport	1.619.580		1.737.580	1.130.878	1.130.878	1.130.878	1.130.878	1.130.878	1.130.878	999.849			
	20	01	08		Posta, telecomunicatii, radio, tv, internet	365.800		636.770	302.605	302.605	302.605	302.605	302.605	302.605	358.588			
	20	01	09		Materiale si prestari de servicii cu caracter functional	397.100		345.140	198.970	198.970	198.970	198.970	198.970	198.970	198.970			
5002	20	01	09		Materiale si prestari de servicii cu caracter functional	3.453.980		6.066.680	3.967.916	3.967.916	3.967.916	3.967.916	3.967.916	3.967.916	3.961.824			
5002	20	01	30		Alte bunuri si servicii pentru intretinere si functionare	177.756.630		284.451.070	239.459.490	239.459.490	239.459.490	239.459.490	239.459.490	239.459.490	242.591.584			
5002	20	02			Reparatii curente	29.779.620		26.548.833	20.325.917	20.325.917	20.325.917	20.325.917	20.325.917	20.325.917	20.069.647			
	20	03			Hrana	5.150.000		10.994.470	8.110.335	8.110.335	8.110.335	8.110.335	8.110.335	8.110.335	8.110.335			
	20	03	01		Hrana pentru oameni	3.037.000		3.027.000	2.350.884	2.350.884	2.350.884	2.350.884	2.350.884	2.350.884	2.350.884			
	20	04			Medicamente si materiale sanitare	3.037.000		3.027.000	2.350.884	2.350.884	2.350.884	2.350.884	2.350.884	2.350.884	2.350.884			
	20	04	01		Medicamente	270.500		271.000	233.740	233.740	233.740	233.740	233.740	233.740	233.739			
	20	04	02		Materiale sanitare	110.000		113.700	108.676	108.676	108.676	108.676	108.676	108.676	108.675			
	20	05			Bunuri de natura obiectelor de inventar	160.500		157.300	125.064	125.064	125.064	125.064	125.064	125.064	125.064			
	20	05	01		Uniforme si echipament	4.974.190		16.127.350	8.888.957	8.888.957	8.888.957	8.888.957	8.888.957	8.888.957	8.888.957			
	20	05	03		Lenjerie si accesorii de pat	1.156.400		1.131.190	657.958	657.958	657.958	657.958	657.958	657.958	6.893.969			
	20	05	30		Alte obiecte de inventar	344.500		343.500	342.459	342.459	342.459	342.459	342.459	342.459	936.233			
	20	06			Deplasari, detasari, transferari	3.473.290		14.652.660	7.888.540	7.888.540	7.888.540	7.888.540	7.888.540	7.888.540	342.459			
	20	06	01		Deplasari interne, detasari, transferari	1.394.400		413.750	281.082	281.082	281.082	281.082	281.082	281.082	281.082	5.615.277		
						1.234.400		296.750	219.030	219.030	219.030	219.030	219.030	219.030	278.186			
															219.030			



Capi- tol	Sub- capi- tol	Pa- ra- graf	Gra- pa / Titlu	Ar- ti- col	Al- ne- at	Denumire indicator	Credite de angajament		Credite bugetare		Angajamente legale	Plati efectuate	Angajamente legale de platit	- lei- Cheltuieli efective
							initiale	definitive	initiale	definitive				
							1	2	3	4				
						B								
						A								
5002		71	01	30		active corporale								
						Alte active fixe (inclusiv reparatii capitale)	174.240		2.538.640	536.226	536.226		8-6-7	9
5002		72	01			TITLUL XIV ACTIVE FINANCIARE								
						Active financiare	2.861.950		3.483.950	820.411	820.411			
						Participare la capitalul social al societatilor comerciale	76.000.000		324.844.190	308.834.000	308.834.000			9.646.459
5002		79				OPERATIUNI FINANCIARE								
						TITLUL XVII RAMBURSARI DE CREDITE	76.000.000		324.844.190	308.834.000	308.834.000			
						Rambursari de credite interne	87.409.280		87.852.210	87.757.168	87.757.168			
						Rambursari de credite interne garantate	87.409.280		87.852.210	87.757.168	87.757.168			
						Rambursarea imprumuturilor contractate pentru finantarea proiectelor cu finantare UE	52.308.860		51.168.860	51.118.166	51.118.166			
5002		84				PLATI EFECTUATE IN ANII PRECEDENTI SI RECUPERATE IN ANUL CURENT	35.100.420		36.683.350	36.639.002	36.639.002			
5002		85				Titlul XIX PLATI EFECTUATE IN ANII PRECEDENTI SI RECUPERATE IN ANUL CURENT								
						Plati efectuate in anii precedenti si recuperate in anul curent			-61.879.840	-61.902.160	-61.902.160			
5002		85	01			Plati efectuate in anii precedenti si recuperate in anul curent (SF)			-61.879.840	-61.902.160	-61.902.160			
5002		85	01	02		Plati efectuate in anii precedenti si recuperate in anul curent (SD)			-60.860.760	-60.877.531	-60.877.531			
5100						Partea I-a SERVICIIL PUBLICE GENERALE AUTORITATI PUBLICE SI ACTIUNI EXTERNE	236.309.290		-1.019.080	-1.024.629	-1.024.629			
5102									387.030.410	354.177.688	354.177.688			170.611.038



Pag. 11 - lei-

Capi- tol	Sub- capi- tol	Pa- ra- graf	Gr- pa / Titlu	Al- ti- col	Denumire indicator	Credite de angajament		Credite bugetare		Angajamente legale	Plati efectuate	Angajamente legale de platit	Cheltuieli efective
						initiale	definitive	initiale	definitive				
						1	2	3	4				
B													
A													
5102		20	01	01	Furnituri de birou				906.000	362.638	362.638		
		20	01	02	Materiale pentru curatenie			1.030.000	53.400				675.727
		20	01	03	Incalzi, iluminat si forta motrica			56.400					11.711
		20	01	04	Apa, canal si salubritate			1.390.000	890.000	768.349	768.349		718.545
		20	01	05	Carburanti si lubrifianti			176.000	126.000	77.103	77.103		75.581
		20	01	06	Piese de schimb			412.000	432.000	349.064	349.064		244.664
		20	01	07	Transport			175.800	175.800				
		20	01	08	Posta, telecomunicatii, radio, tv, internet			154.400	131.470	113.547	113.547		113.547
5102		20	01	09	Materiale si prestari de servicii cu caracter functional			1.203.280	1.568.280	1.070.038	1.070.038		1.067.708
5102		20	01	30	Alte bunuri si servicii pentru intretinere si functionare			12.203.480	14.942.220	7.694.501	7.694.501		7.370.674
5102		20	02		Reparatii curente			3.691.830	1.579.230	1.411.196	1.411.196		1.149.675
		20	04		Medicamente si materiale sanitare				11.900	11.858	11.858		11.858
		20	04	01	Medicamente			20.500	15.500	15.352	15.352		15.351
		20	04	02	Materiale sanitare			10.000	8.200	8.122	8.122		8.121
		20	05		Bunuri de natura obiectelor de inventar			10.500	7.300	7.230	7.230		7.230
		20	05	01	Uniforme si echipament			945.700	495.690	396.018	396.018		396.018
		20	05	30	Alte obiecte de inventar			11.100	22.990	12.708	12.708		12.077
		20	06		Deplasari, detasari, transferari			934.600	472.700	383.310	383.310		383.310
		20	06	01	Deplasari interne, detasari, transferari			1.283.300	315.300	227.887	227.887		227.887
		20	06	02	Deplasari in strainatate			1.125.300	205.300	165.835	165.835		165.835
		20	11		Carti, publicatii si materiale documentare			160.000	110.000	62.052	62.052		62.052
5102		20	12		Consultanta si expertiza			212.300	121.300	63.223	63.223		63.223
		20	13		Pregatire profesionala			566.000					
		20	14		Protectia muncii			1.718.300	123.300	36.785	36.785		36.785
								255.410	255.910	25.272	25.272		25.272

R



Pag. 12 - lei-


Capi- tol	Sub- epi- tol	Pa- graf	Gr- ps / Titlu	Ar- ti- col	Ali- ne- at	Denumire indicator	Credite de angajament		Credite bugetare				Plati efectuate	Angajamente legale de platit	Cheltuieli efective				
							initiale	definitive	initiale	definitive	Angajamente bugetare	Angajamente legale				4	5	6	7
B																			
5102			20	16		Studii si cercetari													
			20	30		Alte cheltuieli	232.000		197.000	127.330	127.330	127.330				127.330			
			20	30	02	Protocol si reprezentare	1.600.000		25.028.260	24.803.281	24.803.281	24.803.281				24.551.597			
			20	30	04	Chirii		10.000		2.717	2.717	2.717							
			20	30	30	Alte cheltuieli cu bunuri si servicii		428.260		326.943	326.943	326.943				388.178			
			56			TITLUL VIII PROIECTE CU FINANTARE DIN FONDURI EXTERNE NERAMBURSABILE (FEN) POSTADERARE	1.600.000		24.590.000	24.473.621	24.473.621	24.473.621				24.163.419			
5102			56	16		Alte facilitati si instrumente postaderare	223.920		223.920	62.869	62.869	62.869				62.624			
			56	16	01	Finantare nationala	223.920		223.920	62.869	62.869	62.869				62.624			
			56	16	02	Finantarea externa nerambursabila	67.170		67.170	18.861	18.861	18.861				18.787			
			59			TITLUL XI ALTE CHELTUIELI	156.750		156.750	44.008	44.008	44.008				43.837			
			59	11		Asociatii si fundatii	906.000		606.000	542.507	542.507	542.507				492.480			
			59	40		Sume alocate persoanelor cu handicap neincadrate	10.000		10.000										
5102			70			CHELTUIELI DE CAPITAL	896.000		596.000	542.507	542.507	542.507				492.480			
			71			TITLUL XIII ACTIVE NEFINANCIARE	69.447.680		207.582.780	186.428.732	186.428.732	186.428.732				7.559.793			
			71	01		Active fixe	21.447.680		28.082.780	6.938.732	6.938.732	6.938.732				7.559.793			
			71	01	01	Constructii	21.447.680		28.082.780	6.938.732	6.938.732	6.938.732				7.559.793			
			71	01	02	Masini, echipamente si mijloace de transport	16.267.090		22.407.190	5.106.424	5.106.424	5.106.424				3.653.938			
5102			71	01	03	Mobilier, aparatura birou si alte active corporale	3.415.190		3.256.190	1.045.033	1.045.033	1.045.033				1.570.489			
5102			71	01	30	Alte active fixe (inclusiv reparatii capitale)										1.753.506			
5102			72			TITLUL XIV ACTIVE FINANCIARE	1.765.400		2.419.400	787.275	787.275	787.275				601.860			
			72	01		Active financiare	48.000.000		179.500.000	179.490.000	179.490.000	179.490.000							
			72	01	01	Participare la capitalul social al	48.000.000		179.500.000	179.490.000	179.490.000	179.490.000							



Capi- tol	Sub- capitol	Pa- ra- gra- ful	Gru- pa / Titlu	Ar- ti- col	Al- ne- at	Denumire indicator	Credite de angajament		Credite bugetare			Plati efectuate	Angajamente legale de platit	Cheltuieli efective	
							Initiale	definitive	initiale	definitive	Angajamente bugetare				Angajamente legale
5102		79				B societatilor comerciale									
		81				OPERATIUNI FINANCIARE			48.000.000	179.500.000	179.490.000	179.490.000			
		81	02			TITLUL XVII RAMBURSARI DE CREDITE			2.431.810	2.431.810	2.431.802	2.431.802			
		81	02	01		Rambursari de credite interne			2.431.810	2.431.810	2.431.802	2.431.802			
		84				Rambursari de credite interne garantate			2.431.810	2.431.810	2.431.802	2.431.802			
		85				PLATI EFECTUATE IN ANII PRECEDENTI SI RECUPERATE IN ANUL CURENT			2.431.810	2.431.810	2.431.802	2.431.802			
						Titlu XIX PLATI EFECTUATE IN ANII PRECEDENTI SI RECUPERATE IN ANUL CURENT			-134.510	-134.510	-134.519	-134.519			
5102		85	01			Plati efectuate in anii precedenti si recuperate in anul curent			-134.510	-134.510	-134.519	-134.519			
5102		85	01	01		Plati efectuate in anii precedenti si recuperate in anul curent (SF)			-134.510	-134.510	-134.519	-134.519			
5402						ALTE SERVICII PUBLICE GENERALE			-134.510	-134.510	-134.519	-134.519			
		01				ALTE SERVICII PUBLICE GENERALE			-134.510	-134.510	-134.519	-134.519			
		20				CHELTUIELI CURENTE			7.409.820	6.599.490	5.168.962	5.168.962			4.815.635
		20	01			TITLUL II BUNURI SI SERVICII			7.253.820	5.699.780	5.027.040	5.027.040			4.803.058
		20	01	01		Bunuri si servicii			815.820	792.180	511.393	511.393			287.411
		20	01	02		Furnituri de birou			558.820	545.680	273.018	273.018			280.414
		20	01	03		Materiale pentru curatenie			49.800	32.800	22.168	22.168			24.517
		20	01	04		Incalzit, iluminat si forta motrica			57.400	60.200	35.198	35.198			11.450
		20	01	05		Apa, canal si salubritate			61.000	61.000	63.913	63.913			33.440
		20	01	08		Carburanti si lubrifianti			104.000	104.000	11.520	11.520			57.677
						Posta, telecomunicatii, radio, tv, internet			14.000	14.000	1.646	1.646			8.670
5402		20	01	09		Materiale si prestari de servicii cu caracter functional			17.000	22.200	18.350	18.350			1.592
									59.800	56.850	18.350	18.350			18.350




Capi- tol	Sub- capit- ol	Pa- ra- grat	Titlu	Art- icol	Al- ne- at	Denumire indicator	Credite de angajament		Credite bugetare		Angajamente legale	Plati efectuate	Angajamente legale de platit	Chelbieli efective		
							initiale	definitive	initiale	definitive						
							1	2	3	4	5	6	7	8=6-7	9	
B																
IN ANUL CURENT																
5402	85	01				Plati efectuate in anii precedenti si recuperate in anul curent				-3.194	-3.194	-3.194				
5402	85	01	01			Plati efectuate in anii precedenti si recuperate in anul curent (SF)				-3.194	-3.194	-3.194				
5502						TRANZACTII PRIVIND DATORIA PUBLICA SI IMPRUMUTURI				-3.194	-3.194	-3.194				
5502						TRANZACTII PRIVIND DATORIA PUBLICA SI IMPRUMUTURI				-3.194	-3.194	-3.194				
5502	01					CHELTUIELI CURENTE			51.296.360	53.687.360	53.687.360	53.687.360			52.575.315	
	30					TITLUL III DOBANZI			51.296.360	53.687.360	53.687.360	53.687.360			52.575.315	
	30	01				Dobanzi aferente datoriei publice interne			51.296.360	53.687.360	53.687.360	53.687.360			52.575.315	
	30	01	01			Dobanzi aferente datoriei publice interne directe			51.296.360	53.687.360	53.687.360	53.687.360			52.575.315	
6000																
	02					Partea II-a APARARE, ORDINE PUBLICA SI SIGURANTA NATIONALA										
6002						APARARE			5.252.930	5.007.510	1.896.681	1.896.681			2.883.587	
						APARARE										
	01					CHELTUIELI CURENTE			212.500	150.600	54.914	54.914			63.775	
	20					TITLUL II BUNURI SI SERVICII			204.500	142.600	54.914	54.914			57.251	
	20	01				Bunuri si servicii			204.500	142.600	54.914	54.914			57.251	
	20	01	01			Furnituri de birou			155.000	93.100	54.914	54.914			57.251	
	20	01	02			Materiale pentru curatenie			3.900	3.900	1.936	1.936			3.810	
	20	01	03			Incalzit, iluminat si forta motrica			1.900	2.200					115	
	20	01	05			Carburanti si lubrifianti			2.000	2.000						
	20	01	08			Posta, telecomunicatii, radio, tv, internet			18.000	21.500	18.000	18.000			16.350	
									14.000	14.000	7.062	7.062			6.844	



Pag. 16 - lei-

Capi- tol	Sub- capl- tol	Pa- ra- graf	Gru- ps / Titlu	Ar- ti- col	Al- ne- at	Denumire indicator	Credite de angajament				Credite bugetare			Plati efectuate	Angajamente legale de platit	Cheltuieli efective		
							initiale		definitive		initiale	definitive	Angajamente bugetare				Angajamente legale	6
							1	2	3	4	5	6	7				8=6-7	9
A																		
6002	20	01	09			Materiale si prestari de servicii cu caracter functional												
6002	20	01	30			Alte bunuri si servicii pentru intretinere si functionare	23.200			20.500	7.756		7.756			7.756		
6002	20	05				Bunuri de natura obiectelor de inventar	92.000			29.000							7.756	
	20	05	30			Alte obiecte de inventar	49.500			49.500							20.160	
	70					CHELTUIELI DE CAPITAL	49.500			49.500								
	71					TITLUL XIII ACTIVE NEFINANCIARE	8.000			8.000								
	71	01				Active fixe	8.000			8.000							6.524	
	71	01	03			Mobilier, aparatura birotica si alte active corporale	8.000			8.000							6.524	
6102						ORDINE PUBLICA SI SIGURANTA NATIONALA												
						ORDINE PUBLICA SI SIGURANTA NATIONALA												
						CHELTUIELI CURENTE												
	01					TITLUL II BUNURI SI SERVICII	5.040.430			4.856.910				1.841.767			2.821.812	
	20					Bunuri si servicii	4.733.430			4.629.800				1.704.411			1.914.910	
	20	01				Furnituri de birou	4.733.430			4.629.800				1.704.411			1.914.910	
	20	01	01			Materiale pentru curatenie	3.482.110			3.664.480				1.418.585			1.493.079	
	20	01	02			Incalziti, iluminat si forta motrica	258.200			243.200				45.664			55.395	
	20	01	03			Apa, canal si salubritate	12.900			14.300							6.698	
	20	01	04			Carburanti si lubrifianti	125.000			125.000				90.490			79.191	
	20	01	05			Piese de schimb	50.000			50.000				33.710			38.003	
	20	01	06			Posta, telecomunicatii, radio, tv, internet	535.000			660.000				463.009			464.230	
	20	01	08			Materiale si prestari de servicii cu caracter functional	140.000			302.970				180.949			236.932	
6102	20	01	09			Alte bunuri si servicii pentru intretinere si functionare	242.640			242.640				171.674			168.184	
6102	20	01	30				615.870			650.370				333.766			345.209	
							1.502.500			1.376.000				99.323			99.237	




Capi- tol	Sub- capi- tol	Pa- ra- graf	Grt- pa / Titlu	At- ti- col	Al- ne- at	Denumire indicator	Credite de angajament		Credite bugetare		5	6	7	Angajamente legale de platit	- lei-					
							1	2	3	4						Angajamente bugetare	Angajamente legale	Plati efectuate	Angajamente	Cheltuieli efective
6102			85	01		B														
						Plati efectuate in anii precedenti si recuperate in anul curent														
6102			85	01	01	Plati efectuate in anii precedenti si recuperate in anul curent (SF)														
6500																				
6502	02					Partea III-a CHELTUIELI SOCIAL-CULTURALE INVATAMANT INVATAMANT CHELTUIELI CURENTE TITLUL I CHELTUIELI DE PERSONAL Cheltuieli salariale in bani Salarii de baza Fond pentru posturi ocupate prin cunul Fond afrent platit cu ora Contributii Contributia asiguratorie pentru munca TITLUL II BUNURI SI SERVICII Bunuri si servicii Furnituri de birou Materiale pentru curatenie Incalzit, iluminat si forta motrica Apa, canal si salubritate Carburanti si lubrifianti Piese de schimb Transport Posta, telecomunicatii, radio, tv, internet Materiale si prestari de servicii cu														
							393.701.380		548.555.263	458.821.221	458.821.221	458.821.221	458.821.221	458.821.221	449.047.353					
							130.925.290	163.873.533	163.873.533	134.958.452	134.958.452	134.958.452	134.958.452	134.958.452	128.714.186					
							84.727.340	99.369.723	99.369.723	79.875.903	79.875.903	79.875.903	79.875.903	79.875.903	79.875.903					
								1.884.410	1.884.410	890.370	890.370	890.370	890.370	890.370	890.370					
								1.836.690	1.836.690	870.813	870.813	870.813	870.813	870.813	870.813					
								4.790	4.790	790	790	790	790	790	790					
								152.400	152.400	7.053	7.053	7.053	7.053	7.053	7.053					
								1.679.500	1.679.500	862.970	862.970	862.970	862.970	862.970	862.970					
								47.720	47.720	19.557	19.557	19.557	19.557	19.557	19.557					
								47.720	47.720	19.557	19.557	19.557	19.557	19.557	19.557					
							34.785.330	48.292.913	48.292.913	38.838.816	38.838.816	38.838.816	38.838.816	38.838.816	38.838.816					
							31.943.960	41.169.953	41.169.953	32.565.777	32.565.777	32.565.777	32.565.777	32.565.777	32.565.777					
							73.600	196.800	196.800	181.114	181.114	181.114	181.114	181.114	181.114					
							150.000	717.900	717.900	309.079	309.079	309.079	309.079	309.079	309.079					
							6.547.670	10.256.550	10.256.550	8.174.352	8.174.352	8.174.352	8.174.352	8.174.352	8.174.352					
							1.452.330	2.346.180	2.346.180	1.884.374	1.884.374	1.884.374	1.884.374	1.884.374	1.884.374					
							39.580	32.580	32.580	21.407	21.407	21.407	21.407	21.407	21.407					
							242.700	9.000	9.000	6.000	6.000	6.000	6.000	6.000	6.000					
								213.670	213.670	85.423	85.423	85.423	85.423	85.423	85.423					
							1.087.060	3.386.560	3.386.560	2.229.096	2.229.096	2.229.096	2.229.096	2.229.096	2.229.096					



Capi- tol	Sub- expi- tol	Pa- ra- graf	Gr- pa / Titlu col	Al- ne- at	Denumire indicator	Credite de angajament		Credite bugetare		Angajamente bugetare	Angajamente legale	Plati efectuate	Angajamente legale de platit	Cheltuieli efective
						initiale	definitive	initiale	definitive					
A					1	2	3	4	5	6	7	8=6-7	9	
B														
6502		20 01 30			caracter functional			4.146.060	6.939.760	6.665.774	6.665.774	6.665.774	8=6-7	9
6502		20 02			Alte bunuri si servicii pentru intretinere si functionare			18.204.960	17.070.953	13.009.158	13.009.158	13.009.158		13.009.158
		20 03			Reparatii curente				2.570	2.520	2.520	2.520		2.520
		20 03 01			Hrana			617.000	607.000	391.477	391.477	391.477		391.477
		20 04			Hrana pentru oameni			617.000	607.000	391.477	391.477	391.477		391.477
		20 04 01			Medicamente si materiale sanitare				5.500	4.916	4.916	4.916		4.916
		20 05			Medicamente			1.306.640	5.807.410	4.916	4.916	4.916		4.916
		20 05 01			Bunuri de natura obiectelor de inventar				5.500	4.916	4.916	4.916		4.916
		20 05 03			Uniforme si echipament				5.807.410	5.457.959	5.457.959	5.457.959		5.457.959
		20 05 30			Lenjerie si accesorii de pat			141.300	145.200	125.585	125.585	125.585		125.585
		20 06			Alte obiecte de inventar			214.500	213.500	212.687	212.687	212.687		212.687
		20 06 01			Deplasari, detasari, transferari			950.840	5.448.710	5.119.687	5.119.687	5.119.687		5.119.687
		20 06 02			Deplasari interne, detasari, transferari			39.600	47.950	11.116	11.116	11.116		11.116
		20 09			Deplasari in strainatate			39.600	40.950	11.116	11.116	11.116		11.116
		20 11			Materiale de laborator			11.500	7.000	11.116	11.116	11.116		11.116
					Carti, publicatii si materiale documentare				2.500					
6502		20 13			Pregatire profesionala			81.000	78.500	46.380	46.380	46.380		46.380
		20 14			Protectia muncii			152.550	144.900	65.840	65.840	65.840		65.840
		20 30			Alte cheltuieli			549.080	409.430	281.471	281.471	281.471		281.471
		20 30 04			Chirii			84.000	17.200	11.360	11.360	11.360		11.360
		20 30 30			Alte cheltuieli cu bunuri si servicii			84.000	920	913	913	913		913
		55			TITLUL VII ALTE TRANSFERURI				16.280	10.447	10.447	10.447		10.447
		55 01			A. Transferuri interne			19.496.200	19.508.540	18.449.904	18.449.904	18.449.904		18.449.904
		55 01 63			Finantarea invatamantului particular sau confesional acreditat			19.496.200	19.508.540	18.449.904	18.449.904	18.449.904		18.449.904
6502		57			TITLUL VIII ASISTENTA SOCIALA			19.496.200	19.508.540	18.449.904	18.449.904	18.449.904		18.449.904
								5.445.810	9.046.470	3.063.126	3.063.126	3.063.126		3.063.126

9



Capi- tol	Sub- capit- ol	Pa- ra- graf	Gru- pa / Titlu col	Ali- ne- at	Denumire indicator	Credite de angajament		Credite bugetare		Angajamente bugetare	Angajamente legale	Plati efectuate	Angajamente legale de platt	Cheltuieli efective
						initiale	definitive	initiale	definitive					
						1	2	3	4					
A						B								
6502			57 02		Ajutoare sociale					3.063.126		7	8=6-7	9
			57 02 01		Ajutoare sociale in numerar	5.445.810	9.046.470			3.063.126		3.063.126		3.063.126
			57 02 02		Ajutoare sociale in natura	789.610	973.270			687.058		687.058		687.058
			57 02 03		Tichete de cresa si tichete sociale pentru gradinita	4.636.200	8.033.200			2.374.968		2.374.968		2.374.968
6502			59		TITLUL XI ALTE CHELTUIELI	20.000	20.000			1.100		1.100		1.100
			59 01		Burse	25.000.000	20.637.390			18.633.687		18.633.687		18.633.687
			70		CHELTUIELI DE CAPITAL	25.000.000	20.637.390			18.633.687		18.633.687		18.633.687
			71		TITLUL XIII ACTIVE NEFINANCIARE	39.808.970	58.228.510			48.838.283		48.838.283		48.838.283
			71 01		Active fixe	39.808.970	58.228.510			48.838.283		48.838.283		48.838.283
			71 01 01		Constructii	39.808.970	58.228.510			48.838.283		48.838.283		48.838.283
			71 01 02		Masini, echipamente si mijloace de transport	37.255.280	56.235.320			48.751.536		48.751.536		48.751.536
6502			71 01 03		Mobilier, aparatura birou si alte active corporale	1.710.000	1.081.500			27.705		27.705		27.705
6502			71 01 30		Alte active fixe	5.240	73.240			59.042		59.042		59.042
6502			79		(inclusiv reparatii capitale) OPERATIUNI FINANCIARE	838.450	838.450			6.318.505		6.318.505		6.318.505
			81		TITLUL XVII RAMBURSARI DE CREDITE	6.388.980	6.328.980			6.318.505		6.318.505		6.318.505
			81 02		Rambursari de credite interne	6.388.980	6.328.980			6.318.505		6.318.505		6.318.505
			81 02 01		Rambursari de credite interne garantate	6.388.980	6.328.980			6.318.505		6.318.505		6.318.505
			84		PLATI EFECTUATE IN ANII PRECEDENTI SI RECUPERATE IN ANUL CURENT	6.388.980	6.328.980			6.318.505		6.318.505		6.318.505
6502			85		Titlul XIX PLATI EFECTUATE IN ANII PRECEDENTI SI RECUPERATE IN ANUL CURENT		-53.680			-74.239		-74.239		-74.239
6502			85 01		Plati efectuate in anii precedenti si recuperate in anul curent		-53.680			-74.239		-74.239		-74.239

9



Capi- tol	Sub- pa- ra- graf	Gru- pa / Titlu	Ar- ti- col	Al- ne- at	Denumire indicator	Credite de angajament		Credite bugetare		Angajamente bugetare	Angajamente legale	Plati efectuate	Angajamente legale de platit	Cheltuieli efective
						initiale	definitive	initiale	definitive					
A						1	2	3	4	5	6	7	8-6-7	9
B														
6502	85	01	01		Plati efectuate in anii precedenti si recuperate in anul curent (SF)				-53.660	-68.691	-68.691	-68.691		
6502	85	01	02		Plati efectuate in anii precedenti si recuperate in anul curent (SD)					-5.548	-5.548			
6602					SANATAIE									
					SANATAIE									
	01				CHELTUIELI CURENTE			212.460	115.000	113.441	113.441	113.441	113.441	113.441
	10				TITLUL I CHELTUIELI DE PERSONAL			212.460	115.000	113.441	113.441	113.441	113.441	113.441
	10	01			Cheltuieli salariale in bani			212.460	115.000	113.441	113.441	113.441	113.441	113.441
	10	01	01		Salarii de baza			200.000	110.500	109.741	109.741	109.741	109.741	109.741
	10	02			Cheltuieli salariale in natura			200.000	110.500	109.741	109.741	109.741	109.741	109.741
	10	02	06		Vouchere de vacanta			6.000	6.000					
	10	03			Contributii			6.000	6.000					
	10	03	01		Contributii de asigurari sociale de stat			6.460	4.500	3.700	3.700	3.700	3.700	3.700
6602	10	03	02		Contributii de asigurari de somaj			1.050	1.050	1.049	1.049	1.049	1.049	1.049
	10	03	03		Contributii de asigurari sociale de sanatate			40	40	33	33	33	33	33
6602	10	03	04		Contributii de asigurari pentru accidente de munca si boli profesionale			350	350	345	345	345	345	345
6602	10	03	07		Contributia asiguratorie pentru munca CULTURA, RECREERE SI RELIGIE			20	20	11	11	11	11	11
6702					CULTURA, RECREERE SI RELIGIE			5.000	3.040	2.262	2.262	2.262	2.262	2.262
	01				CHELTUIELI CURENTE			79.775.800	169.887.160	117.023.208	117.023.208	117.023.208	117.023.208	117.023.208
	20				TITLUL II BUNURI SI SERVICII			62.957.200	119.414.070	94.687.537	94.687.537	94.687.537	94.687.537	94.687.537
	20	01			Bunuri si servicii			61.457.200	118.364.070	94.176.144	94.176.144	94.176.144	94.176.144	94.176.144
	20	01	01		Furnituri de birou			60.957.200	110.484.070	92.606.643	92.606.643	92.606.643	92.606.643	92.606.643
	20	01	02		Materiale pentru curatenie			157.000	157.000	83.098	83.098	83.098	83.098	83.098
								42.700	54.300					

2



Capi- tol	Sub- capi- tol	Pa- ra- graf	Gr- pa / Titlu	Ar- ti- col	Al- ne- at	Denumire indicator	Credite de angajament		Credite bugetare		Angajamente legale	Plati efectuate	Angajamente legale de platit	Cheltuieli efective
							initiale	definitive	initiale	definitive				
A						1	2	3	4	5	6	7	8-6-7	9
B														
6702	20	01	03			Incalziri, iluminat si forta motrica			500.000	700.000	334.312	334.312		
	20	01	04			Apa, canal si salubritate			350.000	2.750.000	2.177.267	2.177.267		238.622
	20	01	05			Carburanti si lubrifianti			301.000	302.500	42.223	42.223		2.143.089
	20	01	06			Piese de schimb				97.000	65.506	65.506		18.873
	20	01	08			Posta, telecomunicatii, radio, tv, internet			250.000	250.000	2.068	2.068		65.506
6702	20	01	09			Materiale si prestari de servicii cu caracter functional			59.265.500	106.152.270	89.891.155	89.891.155		2.068
6702	20	01	30			Alte bunuri si servicii pentru intretinere si functionare			91.000	21.000	11.014	11.014		93.355.653
6702	20	05	05			Bunuri de natura obiectelor de inventar			500.000	7.750.000	1.569.501	1.569.501		9.640
	20	05	30			Alte obiecte de inventar			500.000	7.750.000	1.569.501	1.569.501		
	20	16				Studii si cercetari								
	20	30				Alte cheltuieli				100.000				
	20	30	04			Chirii				30.000				
	59					TITLUL XI ALTE CHELTUIELI				30.000				
	59	11				Asociatii si fundatii			1.500.000	1.050.000	511.393	511.393		511.393
	59	12				Sustinerea cultelor			1.200.000	950.000	419.573	419.573		419.573
	70					CHELTUIELI DE CAPITAL			300.000	100.000	91.820	91.820		91.820
	71	01				TITLUL XIII ACTIVE NEFINANCIARE			3.756.000	38.565.000	11.237.741	11.237.741		17.682.386
	71	01	01			Active fixe			3.756.000	18.565.000	7.237.741	7.237.741		17.682.386
	71	01	01			Constructii			3.756.000	18.565.000	7.237.741	7.237.741		17.682.386
	71	01	02			Masini, echipamente si mijloace de transport			3.613.000	16.137.500	6.778.407	6.778.407		2.225.943
6702	71	01	03			Mobilier, aparatura birou si alte active corporale								108.248
6702	71	01	30			Alte active fixe (inclusiv reparatii capitale)			143.000	2.427.500	459.334	459.334		6.705.523
														8.642.672


9



Pag. 23 - lei-

Capi- tot	Sub- tot	Pe- ra- graf	Gr- pa / Titlu	Ar- fi- col	Al- ne- at	Denumire indicator	Credite de angajament		Credite bugetare		Angajamente legale	Plati efectuate	Angajamente legale de platit	Cheltieli efective		
							Initiale	definitive	initiale	definitive						
A							1	2	3	4	5	6	7	8=6-7	9	
B																
6702			72			TITLUL XIV ACTIVE FINANCIARE										
			72	01		Active financiare			20.000.000		4.000.000		4.000.000	4.000.000		
			72	01	01	Participare la capitalul social al societatilor comerciale			20.000.000		4.000.000		4.000.000	4.000.000		
6702			79			OPERATIUNI FINANCIARE										
			81			TITLUL XVII RAMBURSARI DE CREDITE			13.062.600							
			81	02		Rambursari de credite interne			12.592.600		12.582.444		12.582.444	12.582.444		
			81	02	01	Rambursari de credite interne garantate			12.592.600		12.582.444		12.582.444	12.582.444		
			84			PLATI EFECTUATE IN ANII PRECEDENTI SI RECUPERATE IN ANUL CURENT			13.062.600		12.582.444		12.582.444	12.582.444		
6702			85			Titlul XIX PLATI EFECTUATE IN ANII PRECEDENTI SI RECUPERATE IN ANUL CURENT										
			85	01		Plati efectuate in anii precedenti si recuperate in anul curent			-1.484.510		-1.484.514		-1.484.514	-1.484.514		
6702			85	01	01	Plati efectuate in anii precedenti si recuperate in anul curent (SF)			-1.484.510		-1.484.514		-1.484.514	-1.484.514		
6702			85	01	02	Plati efectuate in anii precedenti si recuperate in anul curent (SD)			-466.000		-466.003		-466.003	-466.003		
6802						ASIGURARI SI ASISTENTA SOCIALA										
			01			ASIGURARI SI ASISTENTA SOCIALA										
			10			CHELTUIELI CURENTE			182.787.830		206.726.120		206.726.120	206.726.120	206.194.630	
			10	01		TITLUL I CHELTUIELI DE PERSONAL			178.754.900		201.214.661		201.214.661	201.214.661	201.214.661	
			10	01	01	Cheltuieli salariale in bani			71.200.000		85.813.551		85.813.551	85.813.551	85.813.551	
			10	01	01	Salarii de baza			65.548.000		80.249.877		80.249.877	80.249.877	80.249.877	
			10	01	05	Sporuri pentru conditii de munca			58.577.000		73.520.266		73.520.266	73.520.266	73.520.266	
			10	01	06	Alte sporuri			2.314.000		2.604.335		2.604.335	2.604.335	2.604.335	
			10	01	13	Drepturi de delegare			4.440.000		3.862.205		3.862.205	3.862.205	3.862.205	
									3.000							

9



Capi- tol	Sub- capi- tol	Pa- ra- graf	Gr- ps / Titlu	Al- ne- at	Denumire indicator	Credite de angajament		Credite bugetare				Angajamente legale	Prati efectuate	Angajamente legale de platit	Cheltuieli efective
						initiale	definitive	initiale	definitive	5	6				
						1	2	3	4	5	6	7	8=6-7	9	
A															
6802			20 02		Reparatii curente			1.050.000	1.350.000	1.244.263	1.244.263	1.244.263	1.244.263	8=6-7	9
			20 03		Hrana			2.420.000	2.420.000	1.959.407	1.959.407	1.959.407	1.959.407		1.244.263
			20 03 01		Hrana pentru oameni			2.420.000	2.420.000	1.959.407	1.959.407	1.959.407	1.959.407		1.959.407
			20 04		Medicamente si materiale sanitare			250.000	250.000	213.472	213.472	213.472	213.472		1.959.407
			20 04 01		Medicamente			100.000	100.000	95.638	95.638	95.638	95.638		213.472
			20 04 02		Materiale sanitare			150.000	150.000	117.834	117.834	117.834	117.834		95.638
			20 05		Bunuri de natura obiectelor de inventar			1.204.100	1.089.000	1.027.374	1.027.374	1.027.374	1.027.374		213.472
			20 05 01		Uniforme si echipament			500.000	459.000	431.622	431.622	431.622	431.622		95.638
			20 05 03		Lenjerie si accesorii de pat			130.000	130.000	129.772	129.772	129.772	129.772		213.472
			20 05 30		Alte obiecte de inventar			574.100	500.000	445.980	445.980	445.980	445.980		95.638
			20 06		Deplasari, detasari, transferari			50.000	50.000	42.079	42.079	42.079	42.079		117.834
			20 06 01		Deplasari interne, detasari, transferari			50.000	50.000	42.079	42.079	42.079	42.079		117.834
			20 11		Carti, publicatii si materiale documentare			3.000	3.000	140	140	140	140		1.027.374
			20 12		Consultanta si expertiza			96.000	46.000	35.957	35.957	35.957	35.957		451.622
			20 13		Pregatire profesionala			298.000	148.000	9.128	9.128	9.128	9.128		129.772
			20 14		Protectia muncii			300.000	253.800	47.655	47.655	47.655	47.655		445.980
			20 30		Alte cheltuieli			715.000	429.610	324.302	324.302	324.302	324.302		42.079
			20 30 30		Alte cheltuieli cu bunuri si servicii			715.000	429.610	324.302	324.302	324.302	324.302		42.079
			57		TITLUL VIII ASISTENTA SOCIALA			89.731.970	101.880.870	100.345.540	100.345.540	100.345.540	100.345.540		129.772
			57 02		Ajutoare sociale			89.731.970	101.880.870	100.345.540	100.345.540	100.345.540	100.345.540		445.980
			57 02 01		Ajutoare sociale in numerar			74.663.970	88.680.970	88.398.735	88.398.735	88.398.735	88.398.735		129.772
			57 02 02		Ajutoare sociale in natura			15.068.000	13.199.900	11.946.805	11.946.805	11.946.805	11.946.805		445.980
			59		TITLUL XI ALTE CHELTUIELI			741.000	741.000	720.651	720.651	720.651	720.651		42.079
			59 40		Sume aferente persoanelor cu handicap neincadrate			741.000	741.000	720.651	720.651	720.651	720.651		42.079
			70		CHELTUIELI DE CAPITAL			741.000	741.000	720.651	720.651	720.651	720.651		42.079
			71		TITLUL XIII ACTIVE NEFINANCIARE			3.124.940	8.779.290	4.979.969	4.979.969	4.979.969	4.979.969		42.079
								3.124.940	8.779.290	4.979.969	4.979.969	4.979.969	4.979.969		42.079

4




Categoriile de capitole	Sub-categoriile	Paragraful	Grupul	Articolul	Alte denumiri	Credite de angajament						Credite bugetare				Plati efectuate	Angajamente legale de platit	Cheltuieli efective
						Initiale		definitive		initiale	definitive	Angajamente bugetare	Angajamente legale	Angajamente legale de platit	Cheltuieli efective			
						1	2	3	4									
7002			70															
			71															
			71	01														
			71	01	01													
			79															
			81															
			81	02														
			81	02	01													
			81	04														
7002			84															
7002			85															
7002			85	01														
7002			85	01	02													
7402			01															
			20															
			20	01														
			20	01	09													




Capi- tol	Sub- cap- tol	Pa- ra- graf	Gra- pa / Titlu col	Ali- ne- at	Denumire indicator	Credite de angajament		Credite bugetare				Plati efectuate	Angajamente legale de platit	Cheltuieli efective		
						initiale	definitive	initiale	definitive	Angajamente bugetare	Angajamente legale				6	7
7402		51			B											
					TITLUL VI TRANSFERURI INTRE UNITATI ALE											
					ADMINISTRATIEI PUBLICE											
7402		51	01		Transferuri curente				13.811.500	12.230.009	12.230.009	12.230.009	12.230.009	12.230.009		
		51	01	01	Transferuri catre institutiile publice				13.649.000	12.191.910	12.191.910	12.191.910	12.191.910	12.191.910		
		51	02		Transferuri de capital				13.649.000	12.191.910	12.191.910	12.191.910	12.191.910	12.191.910		
		51	02	29	Alte transferuri de capital catre institutii publice				162.500	38.099	38.099	38.099	38.099	38.099		
7402		70			CHELTUIELI DE CAPITAL											
		71			TITLUL XIII ACTIVE NEFINANCIARE											
		71	01		Active fixe			28.060.000	162.500	38.099	38.099	38.099	38.099	38.099		
		71	01	01	Constructii			60.000	113.404.190	113.344.000	113.344.000	113.344.000	113.344.000	113.344.000		
		72			TITLUL XIV ACTIVE FINANCIARE											
		72	01		Active financiare				60.000	60.000	60.000	60.000	60.000	60.000		
		72	01	01	Participare la capitalul social al societatiilor comerciale			28.000.000	113.344.190	113.344.000	113.344.000	113.344.000	113.344.000	113.344.000		
7402		84			PLATI EFECTUATE IN ANII PRECEDENTI SI RECUPERATE IN ANUL CURENT											
		84			Titlul XIX PLATI EFECTUATE IN ANII PRECEDENTI SI RECUPERATE IN ANUL CURENT											
		85			PRECEDENTI SI RECUPERATE IN ANUL CURENT											
7402		85	01		Plati efectuate in anii precedenti si recuperate in anul curent				-59.813.720	-59.813.726	-59.813.726	-59.813.726	-59.813.726	-59.813.726		
7402		85	01	01	Plati efectuate in anii precedenti si recuperate in anul curent (SF)			11.048.130	-59.813.720	-59.813.726	-59.813.726	-59.813.726	-59.813.726	-59.813.726		
8000					Partea V-a. ACTIUNI ECONOMICE											
					TRANSPORTURI				35.193.630	27.363.615	27.363.615	27.363.615	27.363.615	27.363.615		
8402					TRANSPORTURI			11.048.130	35.193.630	27.363.615	27.363.615	27.363.615	27.363.615	27.363.615		

Q




Capi- tol	Sub- capi- tol	Pa- ra- gra- ful	Gru- pa / Titlu coad	Ar- ti- col	Al- ne- at	Denumire indicator	Credite de angajament		Credite bugetare			Plati efectuate	Angajamente legale de platit	Cheltuieli efective		
							initiale	definitive	initiale	definitive	5				6	7
8402						B										
	01					CHELTUIELI CURENTE										
	20					TITLUL II BUNURI SI SERVICII										
	20 01					Bunuri si servicii			4.100.000		16.630.000		8.970.371		8.970.371	
	20 01 09					Materiale si prestari de servicii cu caracter functional			4.100.000		16.630.000		8.970.371		8.970.371	
8402	20 02					Reparatii curente					7.000.000		2.118.677		2.118.677	
	70					CHELTUIELI DE CAPITAL										
	71					TITLUL XIII ACTIVE NEFINANCIARE										
	71 01					Active fixe			4.100.000		9.630.000		6.851.694		6.851.694	
	71 01 01					Construcții			50.000		12.175.500		12.022.848		12.022.848	
	72					TITLUL XIV ACTIVE FINANCIARE										
	72 01					Active financiare			50.000		175.500		22.848		22.848	
	72 01 01					Participare la capitalul social al societăților comerciale			50.000		175.500		22.848		22.848	
8402	79					OPERATIUNI FINANCIARE										
	81					TITLUL XVII RAMBURSARI DE CREDITE										
	81 02					Rambursari de credite interne			6.898.130		6.388.130		6.370.396		6.370.396	
	81 02 01					Rambursari de credite interne garantate			6.898.130		6.388.130		6.370.396		6.370.396	
									6.898.130		6.388.130		6.370.396		6.370.396	

Conducatorul compartimentului
financiar-contabil



CONTUL DE EXECUTIE AL BUGETULUI LOCAL - CHELTUIELI




Categoriile	Sub-categorii	Particularitati	Denumirea indicatorului	Credite de angajament		Credite bugetare		Angajamente bugetare	Angajamente legale	Plati efectuate	Angajamente legale de platit	Cheltuieli efective
				initiale	definitive	initiale	definitive					
				1	2	3	4					
A												
B												
0			MUNICIPIUL BUCURESTI									
5002			TOTAL CHELTUIELI									
5102			AUTORITATI PUBLICE SI ACTIUNI EXTERNE									
01			Autoritati executive si legislative	833.701.500		1.276.482.613		1.117.335.245	1.117.335.245	1.117.335.245		776.351.375
03			Autoritati executive	177.603.110		326.743.560		295.321.366	295.321.366	295.321.366		113.220.088
5402			ALTE SERVICII PUBLICE GENERALE	177.603.110		326.743.560		295.321.366	295.321.366	295.321.366		113.220.088
05			Fond de rezerva bugetara la dispozitia autoritatilor locale	7.409.820		6.599.490		5.168.962	5.168.962	5.168.962		4.815.635
5402	10		Servicii publice comunitare de evidenta a persoanelor	1.742.000		211.600						
5402	50		Alte servicii publice generale	4.921.370		4.893.100		4.547.990	4.547.990	4.547.990		4.515.647
5502			TRANZACTII PRIVIND DATORIA PUBLICA SI IMPRUMUTURI	746.450		1.494.790		620.972	620.972	620.972		299.988
6002			APARARE	51.296.360		53.687.360		53.687.360	53.687.360	53.687.360		52.575.315
02			Aperare nationala	212.500		150.600		54.914	54.914	54.914		63.775
6102			ORDINE PUBLICA SI SIGURANTA NATIONALA	212.500		150.600		54.914	54.914	54.914		63.775
03			Ordine publica	5.040.430		4.856.910		1.841.767	1.841.767	1.841.767		2.821.812
04			Politie comunitara	4.991.480		4.796.060		1.816.948	1.816.948	1.816.948		2.821.812
05			Protectie civila si protectia contra incendiilor (protectie civila nonmilitara)	4.991.480		4.796.060		1.816.948	1.816.948	1.816.948		2.821.812
6502			INVATAMANT	48.950		60.850		24.819	24.819	24.819		
03			Invatamant prescolar si primar	130.925.290		163.875.533		134.958.452	134.958.452	134.958.452		128.714.186
01			Invatamant prescolar	43.479.310		70.691.700		60.922.066	60.922.066	60.922.066		54.677.800
02			Invatamant primar	33.906.640		59.459.690		53.301.207	53.301.207	53.301.207		47.056.941
04			Invatamant secundar	9.572.670		11.232.010		7.620.859	7.620.859	7.620.859		7.620.859
				86.015.290		88.561.063		71.394.950	71.394.950	71.394.950		71.394.950

4



Capi- tol	Sub- capi- tol	Pa- ra- graf	Gru- pa / Titlu	Ali- ne- at	Denumire indicator	Credite de angajament		Credite bugetare		Angajamente bugetare	Angajamente legale	Plati efectuate	Angajamente legale de platit	Cheltuieli efective	
						initiale	definitive	initiale	definitive						
A					B		1	2	3	4	5	6	7	8=6-7	9
6502	01				Invatamant secundar inferior			49.751.630	46.645.063	35.363.968	35.363.968	35.363.968		35.363.968	
	02				Invatamant secundar superior			36.263.660	41.916.000	36.030.982	36.030.982	36.030.982		36.030.982	
07					Invatamant nedefinitibil prin nivel			1.388.490	1.683.310	1.315.291	1.315.291	1.315.291		1.315.291	
	04				Invatamant special			1.388.490	1.683.310	1.315.291	1.315.291	1.315.291		1.315.291	
12					Servicii educationale complementare				2.884.020	1.300.535	1.300.535	1.300.535		1.300.535	
	01				Scoala dupa scoala				2.884.020	1.300.535	1.300.535	1.300.535		1.300.535	
50					Alte cheltuieli in domeniul invatamantului			42.200	53.440	25.610	25.610	25.610		25.610	
6602					SANATATE			212.460	115.000	113.441	113.441	113.441		113.441	
08					Servicii de sanatate publica			212.460	115.000	113.441	113.441	113.441		113.441	
6702					CULTURA, RECREERE SI RELIGIE			79.775.800	169.087.160	117.023.208	117.023.208	117.023.208		117.023.208	
	05				Servicii recreative si sportive			71.337.220	159.826.630	111.590.011	111.590.011	111.590.011		111.590.011	
	03				Intretinere gradini publice, parcuri										
					zone verzi, baze sportive si de agrement										
6702	50				Alte servicii in domeniile culturii, recreerii si religiei			71.337.220	159.826.630	111.590.011	111.590.011	111.590.011		111.590.011	
6802					ASIGURARI SI ASISTENTA SOCIALA			8.438.580	9.260.530	5.433.197	5.433.197	5.433.197		5.433.197	
	05				Asistenta sociala in caz de boli si invaliditati			182.787.830	215.479.570	206.726.120	206.726.120	206.726.120		206.726.120	
6802	05	02			Asistenta sociala in caz de invaliditate			99.096.970	110.893.970	110.373.961	110.373.961	110.373.961		110.373.961	
	15				Prevenirea excluderii sociale			99.096.970	110.893.970	110.373.961	110.373.961	110.373.961		110.373.961	
	01				Ajutor social			8.634.000	7.374.000	6.652.823	6.652.823	6.652.823		6.652.823	
	50				Alte cheltuieli in domeniul asigurarilor si asistentei sociale			8.634.000	7.374.000	6.652.823	6.652.823	6.652.823		6.652.823	
6802	50	50			Alte cheltuieli in domeniul asistentei sociale			75.056.860	97.211.600	89.699.336	89.699.336	89.699.336		89.699.336	
								75.056.860	97.211.600	89.699.336	89.699.336	89.699.336		89.699.336	

P



Pag. 3 - lei-

Capi- tol	Sub- capi- tol	Pa- ra- graf	Gr- pa / Titlu	Ar- ti- col	Ali- ne- at	Denumire indicator	Credite de angajament		Credite bugetare		Angajamente bugetare	Angajamente legale	Plati efectuate	Angajamente legale de platit	Cheltuieli efective
							initiale	definitive	initiale	definitive					
A							1	2	3	4	5	6	7	8-6-7	9
7002						B									
	03					LOCUINTE, SERVICII SI DEZVOLTARE PUBLICA									
		01				Locuinte	59.329.770		84.814.630	76.708.740	76.708.740	76.708.740	76.708.740		
		05				Dezvoltarea sistemului de locuinte	57.922.190		83.507.050	75.473.466	75.473.466	75.473.466	75.473.466		
						Alimentare cu apa si amenajari hidrotehnice	57.922.190		83.507.050	75.473.466	75.473.466	75.473.466	75.473.466		
		50				Alimentare cu apa	1.347.580		1.247.580	1.235.274	1.235.274	1.235.274	1.235.274		
						Alte servicii in domeniile locuintelor, serviciilor si dezvoltarii comunale	1.347.580		1.247.580	1.235.274	1.235.274	1.235.274	1.235.274		
7402						PROTECTIA MEDIULUI	60.000		60.000						
	05					Salubritate si gestiunea deseurilor	128.060.000		215.881.170	198.367.300	198.367.300	198.367.300	198.367.300		144.837.026
		01				Salubritate	128.000.000		215.821.170	198.367.300	198.367.300	198.367.300	198.367.300		144.837.026
	06					Canalizarea si tratarea apelor reziduale	128.000.000		215.821.170	198.367.300	198.367.300	198.367.300	198.367.300		144.837.026
8402						TRANSPORTURI	60.000		60.000						
	03					Transport rutier	11.048.130		35.193.630	27.363.615	27.363.615	27.363.615	27.363.615		8.970.371
						Strazi	11.048.130		35.193.630	27.363.615	27.363.615	27.363.615	27.363.615		8.970.371
							11.048.130		35.193.630	27.363.615	27.363.615	27.363.615	27.363.615		8.970.371

9

DETALIEREA CHELTUIELILOR
- buget local -




Capi- tol	Sub- capi- tol	Pa- ra- graf	Gru- pa / Titlu	Ar- ti- col	Ali- ne- at	Denumire indicator	Credite de angajament		Credite bugetare		Angajamente legale	Plati efectuate	Angajamente legale de platit	Cheltuieli efective	
							initiale	definitive	initiale	definitive					
A						B	1	2	3	4	5	6	7	8=6-7	9
0						MUNICIPIUL BUCURESTI									
5002						TOTAL CHELTUIELI	833.701.500		1.276.482.613	1.117.335.245	1.117.335.245	1.117.335.245	8=6-7	9	
5102						AUTORITATI PUBLICE SI ACTIUNI EXTERNE	177.603.110		326.743.560	295.321.366	295.321.366	295.321.366			
	01					CHELTUIELI CURENTE	105.723.620		116.863.480	106.595.351	106.595.351	106.595.351			
	10	01				TITLUL I CHELTUIELI DE PERSONAL	77.265.000		68.665.000	68.436.533	68.436.533	68.436.533			
		01	01			Cheltuieli salariale in bani	69.231.000		61.077.000	60.927.992	60.927.992	60.927.992			
		01	01	01		Salarii de baza	67.118.000		58.996.000	58.908.532	58.908.532	58.908.532			
		01	05			Sporuri pentru conditii de munca	400.000		446.000	434.456	434.456	434.456			
		01	06			Alte sporuri	36.000		27.000	23.296	23.296	23.296			
		01	07			Ore suplimentare	777.000		831.000	830.373	830.373	830.373			
		01	12			Indemnizatii platite unor persoane din afara unitatii									
		01	13			Drepturi de delegare	700.000		757.000	726.635	726.635	726.635			
		01	30			Alte drepturi salariale in bani	170.000		20.000	4.700	4.700	4.700			
		02				Cheltuieli salariale in natura	30.000								
		02	02			Norme de hrana	5.605.000		5.306.000	5.261.700	5.261.700	5.261.700			
		02	06			Vouchere de vacanta	4.080.000		4.151.000	4.115.650	4.115.650	4.115.650			
		03				Contributii	1.525.000		1.155.000	1.146.050	1.146.050	1.146.050			
		03	01			Contributii de asigurari sociale de stat	2.429.000		2.282.000	2.246.841	2.246.841	2.246.841			
		03	02			Contributii de asigurari de somaj	682.000		702.000	694.296	694.296	694.296			
		03	03			Contributii de asigurari sociale de sanatate	22.000		25.000	21.864	21.864	21.864			
		03	04			Contributii de asigurari pentru accidente de munca si boli profesionale	227.000		237.000	230.777	230.777	230.777			
		03	06			Contributii pentru concedii si	7.000		10.000	6.686	6.686	6.686			

2



Capi- tol	Sub- cap- tol	Pa- ra- gra- ful	Gru- pa / Titlu	Ar- ti- col	Ali- ne- at	Denumire indicator	Credite de angajament		Credite bugetare		Angajamente legale	Plati efectuate	Angajamente legale de platit	Cheltuieli efective	
							1	2	3	4					5
A															
B															
						indemnizatii									
						Contributia asiguratorie pentru munca									
						TITLUL II BUNURI SI SERVICII									
						Bunuri si servicii									
						Furnituri de birou									
						Materiale pentru curatenie									
						Incalzit, iluminat si forta motrica									
						Apa, canal si salubritate									
						Carburanti si lubrifianti									
						Piese de schimb									
						Transport									
						Posta, telecomunicatii, radio, tv, internet									
						Materiale si prestari de servicii cu caracter functional									
						Alte bunuri si servicii pentru intretinere si functionare									
						Reparatii curente									
						Medicamente si materiale sanitare									
						Medicamente									
						Materiale sanitare									
						Bunuri de natura obiectelor de inventar									
						Uniforme si echipament									
						Alte obiecte de inventar									
						Deplasari, detasari, transferari									
						Deplasari interne, detasari, transferari									




Capi- tol	Sub- cap- tol	Pa- ra- graf	Gr- pa / Titlu	Ar- ti- col	Ali- ne- at	Denumire indicator	Credite de angajament		Credite bugetare				Angajamente legale de platit	Plati efectuate	Cheltuieli efective	
							initiale	definitive	initiale	definitive	5	6				7
A							1	2	3	4	5	6	7	8=6-7	9	
B																
20	06	02				Deplasari in strainatate			160.000	110.000	62.052	62.052	62.052	62.052	9	59.156
20	11					Carti, publicatii si materiale documentare			212.300	121.300	63.223	63.223	63.223	63.223		91.335
20	12					Consultanta si expertiza			566.000							48.685
20	13					Pregatire profesionala			1.718.300	123.300	36.785	36.785	36.785	36.785		19.872
20	14					Protectia muncii			255.410	255.910	25.272	25.272	25.272	25.272		127.350
20	16					Studii si cercetari			232.000	197.000	127.350	127.350	127.350	127.350		24.551.597
20	30					Alte cheltuieli			1.600.000	25.028.260	24.803.281	24.803.281	24.803.281	24.803.281		388.178
20	30	02				Protocol si reprezentare				10.000	2.717	2.717	2.717	2.717		24.163.419
20	30	04				Chirii				428.260	326.943	326.943	326.943	326.943		62.624
20	30	30				Alte cheltuieli cu bunuri si servicii			1.600.000	24.590.000	24.473.621	24.473.621	24.473.621	24.473.621		62.624
56						TITLUL VIII PROIECTE CU FINANTARE DIN FONDURI EXTERNE NERAMBURSABILE (FEN)										62.624
						POSTADERARE										62.624
56	16					Alte facilitati si instrumente postaderare			223.920	223.920	62.869	62.869	62.869	62.869		18.787
56	16	01				Finantare nationala			223.920	223.920	62.869	62.869	62.869	62.869		43.837
56	16	02				Finantarea externa nerambursabila			67.170	67.170	18.861	18.861	18.861	18.861		492.480
59						TITLUL XI ALTE CHELTUIELI			156.750	156.750	44.008	44.008	44.008	44.008		7.559.793
59	11					Asociatii si fundatii			906.000	606.000	542.507	542.507	542.507	542.507		7.559.793
59	40					Sume aferente persoanelor cu handicap neincadrate			10.000	10.000						3.633.938
70						CHELTUIELI DE CAPITAL			896.000	596.000	542.507	542.507	542.507	542.507		492.480
71						TITLUL XIII ACTIVE NEFINANCIARE			69.447.680	207.562.780	186.428.732	186.428.732	186.428.732	186.428.732		7.559.793
71	01					Active fixe			21.447.680	28.082.780	6.938.732	6.938.732	6.938.732	6.938.732		7.559.793
71	01	01				Constructii			21.447.680	28.082.780	6.938.732	6.938.732	6.938.732	6.938.732		7.559.793
71	01	02				Masini, echipamente si mijloace de			16.267.090	22.407.190	5.106.424	5.106.424	5.106.424	5.106.424		3.633.938

2




Capi- tol	Sub- capi- tol	Pa- ra- graf	Gra- pa / Titlu	Ar- ti- col	Ali- ne- at	Denumire indicator	Credite de angajament		Credite bugetare		Angajamente bugetare	Angajamente legale	Plati efectuate	Angajamente legale de platit	Cheltuieli efective	
							initiale	definitive	initiale	definitive						
A						B		1	2	3	4	5	6	7	8=6-7	9
						transport										
	71	01	03			Mobilier, aparatura birou si alte active corporale	3.415.190		3.415.190		3.256.190		1.045.033		1.045.033	1.570.489
	71	01	30			Alte active fixe (inclusiv reparatii capitale)	1.765.400		1.765.400	2.419.400		787.275		787.275		
	72					TITLUL XIV ACTIVE FINANCIARE										
	72	01				Active financiare	48.000.000		48.000.000	179.500.000		179.490.000		179.490.000		601.860
	72	01	01			Participare la capitalul social al societatiilor comerciale	48.000.000		48.000.000	179.500.000		179.490.000		179.490.000		
	79					OPERATIUNI FINANCIARE										
	81					TITLUL XVII RAMBURSARI DE CREDITE										
	81	02				Rambursari de credite interne	2.431.810		2.431.810	2.431.810		2.431.802		2.431.802		
	81	02	01			Rambursari de credite interne garantate	2.431.810		2.431.810	2.431.810		2.431.802		2.431.802		
	84					PLATI EFECTUATE IN ANII PRECEDENTI SI RECUPERATE IN ANUL CURENT	2.431.810		2.431.810	2.431.810		2.431.802		2.431.802		
	85					Titlul XIX PLATI EFECTUATE IN ANII PRECEDENTI SI RECUPERATE										
	85	01				PLATI EFECTUATE IN ANII PRECEDENTI SI recuperate in anul curent										
	85	01	01			PLATI efectuate in anii precedenti si recuperate in anul curent										
	01					ALTE SERVICII PUBLICE GENERALE	7.409.820		7.409.820	6.599.490		5.168.962		5.168.962		4.815.635
	20					CHELTUIELI CURENTE	7.253.820		7.253.820	5.699.780		5.027.040		5.027.040		4.803.058
	20	01				TITLUL II BUNURI SI SERVICII Bunuri si servicii	815.820		815.820	792.180		511.393		511.393		287.411
							558.820		558.820	545.680		273.018		273.018		280.414

2



Capi- tol	Sub- capi- tol	Pa- ra- gra- ful	Gru- pa / Titlu	Ar- ti- col	Ali- ne- at	Denumire indicator	Credite de angajament		Credite bugetare		Angajamente bugetare	Angajamente legale	Plati efectuate	Angajamente legale de platit	Cheltuieli efective
							initiale	definitive	initiale	definitive					
A						1	2	3	4	5	6	7	8=6-7	9	
B															
	20	01	01			Furnituri de birou			49.800	32.800	22.168	22.168	22.168	22.168	24.517
	20	01	02			Materiale pentru curatenie			57.400	60.200					11.450
	20	01	03			Incalziti, iluminat si forta motrica			61.000	61.000	35.198	35.198	35.198	35.198	33.440
	20	01	04			Apa, canal si salubritate			104.000	104.000	63.913	63.913	63.913	63.913	57.677
	20	01	05			Carburanti si lubrifianti			14.000	14.000	11.520	11.520	11.520	11.520	8.670
	20	01	08			Posta, telecomunicatii, radio, tv, internet			17.000	22.200	1.646	1.646	1.646	1.646	1.592
	20	01	09			Materiale si prestari de servicii cu caracter functional			59.800	56.830	18.350	18.350	18.350	18.350	18.350
	20	01	30			Alte bunuri si servicii pentru intretinere si functionare									
	20	05				Bunuri de natura obiectelor de inventar			195.820	194.650	120.223	120.223	120.223	120.223	124.718
	20	05	30			Alte obiecte de inventar			242.000	231.500	231.378	231.378	231.378	231.378	
	20	30				Alte cheltuieli			242.000	231.500	231.378	231.378	231.378	231.378	
	20	30	30			Alte cheltuieli cu bunuri si servicii			15.000	15.000	6.997	6.997	6.997	6.997	6.997
	50					TITLUL V FONDURI DE REZERVA			15.000	15.000	6.997	6.997	6.997	6.997	6.997
	50	04				Fond de rezerva bugetara la dispozitia autoritatilor locale			1.742.000	211.600	6.997	6.997	6.997	6.997	6.997
	51					TITLUL VI TRANSFERURI INTRE UNITATI ALE ADMINISTRATIEI PUBLICE			1.742.000	211.600					
	51	01				Transferuri curente			4.696.000	4.696.000	4.515.647	4.515.647	4.515.647	4.515.647	4.515.647
	51	01	01			Transferuri catre institutiile publice			4.613.000	4.613.000	4.435.314	4.435.314	4.435.314	4.435.314	4.435.314
	51	02				Transferuri de capital			4.613.000	4.613.000	4.435.314	4.435.314	4.435.314	4.435.314	4.435.314
	51	02	29			Alte transferuri de capital catre institutiile publice			83.000	83.000	80.333	80.333	80.333	80.333	80.333
	70					CHELTUIELI DE CAPITAL			83.000	83.000	80.333	80.333	80.333	80.333	80.333
									156.000	902.900	145.116	145.116	145.116	145.116	12.577



Capi- tol	Sub- capi- tol	Pa- ra- graf	Gru- pa / Titlu	Ar- ti- col	Ali- ne- at	Denumire indicator	Credite de angajament		Credite bugetare		Angajamente legale	Plati efectuate	Angajamente legale de platit	Cheltuieli efective	
							initiale	definitive	initiale	definitive					
A						B	1	2	3	4	5	6	7	8=6-7	9
						TITLUL XIII ACTIVE NEFINANCIARE									
	71	01				Active fixe			156.000	902.900	145.116	145.116		145.116	12.577
	71	01	01			Constructii			156.000	902.900	145.116	145.116		145.116	12.577
	71	01	02			Masini, echipamente si mijloace de transport.			58.000	804.900	145.116	145.116		145.116	
	71	01	30			Alte active fixe (inclusiv reparatii capitale)			72.500	72.500					12.577
	84					PLATI EFECTUATE IN ANII PRECEDENTI SI RECUPERATE IN ANUL CURENT			25.500	25.500					
	85					Titlul XIX PLATI EFECTUATE IN ANII PRECEDENTI SI RECUPERATE IN ANUL CURENT									
	85	01				Plati efectuate in anii precedenti si recuperate in anul curent									
	85	01	01			Plati efectuate in anii precedenti si recuperate in anul curent (SF)									
5502						TRANZACTII PRIVIND DATORIA PUBLICA SI IMPRUMUTURI									
	01					CHELTUIELI CURENTE			51.296.360	53.687.360	53.687.360	53.687.360		53.687.360	52.575.315
	30					TITLUL III DOBANZI			51.296.360	53.687.360	53.687.360	53.687.360		53.687.360	52.575.315
	30	01				Dobanzi aferente datoriei publice interne			51.296.360	53.687.360	53.687.360	53.687.360		53.687.360	52.575.315
	30	01	01			Dobanzi aferente datoriei publice interne directe			51.296.360	53.687.360	53.687.360	53.687.360		53.687.360	52.575.315
6002						APARARE									
	01					CHELTUIELI CURENTE			212.500	150.600	54.914	54.914		54.914	63.775
	20					TITLUL II BUNURI SI SERVICII			204.500	142.600	54.914	54.914		54.914	57.251
									204.500	142.600	54.914	54.914		54.914	57.251




Capi- tol	Sub- capi- tol	Pa- ra- gra- ful	Gru- pa / Titlu	Ar- ti- col	Alu- ne- at	Denumire indicator	Credite de angajament		Credite bugetare		Angajamente legale	Plati efectuate	Angajamente legale de platit	Cheltuieli efective
							initiale	definitive	initiale	definitive				
A						1	2	3	4	5	6	7	8-6-7	9
B														
	20	01				Bunuri si servicii			155.000	93.100	54.914	54.914		57.251
	20	01	01			Furnituri de birou			3.900	3.900	1.936	1.936		3.810
	20	01	02			Materiale pentru curatenie			1.900	2.200				115
	20	01	03			Incalzit, iluminat si forta motrica			2.000	2.000				
	20	01	05			Carburanti si lubrifianti			18.000	21.500	18.000	18.000		16.350
	20	01	08			Posta, telecomunicatii, radio, tv, internet								
	20	01	09			Materiale si prestari de servicii cu caracter functional			14.000	14.000	7.062	7.062		6.844
	20	01	30			Alte bunuri si servicii pentru intretinere si functionare			23.200	20.500	7.756	7.756		7.756
	20	05				Bunuri de natura obiectelor de inventar			92.000	29.000				
	20	05	30			Alte obiecte de inventar			49.500	49.500	20.160	20.160		22.376
	70					CHELTUIELI DE CAPITAL			49.500	49.500				
	71					TITLUL XIII ACTIVE NEFINANCIARE			8.000	8.000				
	71	01				Active fixe			8.000	8.000				
	71	01	03			Mobilier, aparatura biroica si alte active corporale			8.000	8.000				6.524
6102	01					ORDINE PUBLICA SI SIGURANTA NATIONALA			5.040.430	4.856.910	1.841.767	1.841.767		6.524
	20					CHELTUIELI CURENTE			4.733.430	4.629.800	1.704.411	1.704.411		2.821.812
	20	01				TITLUL II BUNURI SI SERVICII			4.733.430	4.629.800	1.704.411	1.704.411		1.914.910
	20	01	01			Bunuri si servicii			3.482.110	3.664.480	1.418.585	1.418.585		1.914.910
	20	01	01			Furnituri de birou			258.200	243.200	45.664	45.664		1.493.079
	20	01	02			Materiale pentru curatenie			12.900	14.300				55.395
	20	01	03			Incalzit, iluminat si forta motrica			125.000	125.000	90.490	90.490		6.698
	20	01	04			Apa, canal si salubritate			50.000	50.000	33.710	33.710		79.191
														38.003




Capi- tol	Sub- capi- tol	Pa- ra- graf	Gru- pa / Titlu col	Ali- ne- at	Denumire indicator	Credite de angajament		Credite bugetare		Angajamente bugetare	Angajamente legale	Plati efectuate	Angajamente legale de platit	Cheltuieli efective
						initiale	definitive	initiale	definitive					
A					1	2	3	4	5	6	7	8=6-7	9	
B														
	20	01	05		Carburanti si lubrifianti			535.000	660.000	463.009	463.009	463.009	8=6-7	9
	20	01	06		Piese de schimb			140.000	302.970	180.949	180.949	180.949		464.230
	20	01	08		Posta, telecomunicatii, radio, tv, internet			242.640	242.640	171.674	171.674	171.674		236.932
	20	01	09		Materiale si prestari de servicii cu caracter functional			615.870	650.370	333.766	333.766	333.766		168.184
	20	01	30		Alte bunuri si servicii pentru intretinere si functionare			1.502.500	1.376.000	99.323	99.323	99.323		345.209
	20	05			Bunuri de natura obiectelor de inventar			726.250	704.250	206.727	206.727	206.727		99.237
	20	05	01		Uniforme si echipament			504.000	504.000	68.043	68.043	68.043		347.714
	20	05	30		Alte obiecte de inventar			222.250	200.250	138.684	138.684	138.684		346.949
	20	06			Deplasari, detasari, transferari			19.500	500					765
	20	06	01		Deplasari interne, detasari, transferari			19.500	500					
	20	11			Carti, publicatii si materiale documentare									
	20	12			Consultanta si expertiza			60.000	15.000					249
	20	13			Pregatire profesionala			144.500	60.000					
	20	14			Protectia muncii			24.870	44.500	24.000	24.000	24.000		24.000
	20	30			Alte cheltuieli			276.200	49.870	31.080	31.080	31.080		31.080
	20	30	03		Prime de asigurare non-viata			50.000	91.200	24.019	24.019	24.019		24.019
	20	30	04		Chirii			216.200	50.000					
	20	30	30		Alte cheltuieli cu bunuri si servicii			10.000	31.200	24.019	24.019	24.019		24.019
	70				CHELTUIELI DE CAPITAL			307.000	10.000					6.560
	71				TITLUL XIII ACTIVE NEFINANCIARE			307.000	240.900	152.259	152.259	152.259		906.902
	71	01			Active fixe			307.000	240.900	152.259	152.259	152.259		906.902
	71	01	02		Masini, echipamente si mijloace de			307.000	240.900	152.259	152.259	152.259		906.902

Q



Capi- tol	Sub- capi- tol	Pa- ra- gra- ful graf	Ar- ti- col	Ali- ne- at	Denumire indicator	Credite de angajament		Credite bugetare		Angajamente bugetare	Angajamente legale	Plati efectuate	Angajamente legale de platit	Cheltuieli efective
						initiale	definitive	initiale	definitive					
A					B									
					1	2	3	4	5	6	7	8=6-7	9	
					transport			232.000	193.000	117.076	117.076	117.076	8=6-7	9
	71	01	03		Mobilier, aparatura biroatica si alte active corporale			18.000	29.900	17.850	17.850	17.850		360.386
	71	01	30		Alte active fixe (inclusiv reparatii capitale)			57.000	18.000	17.333	17.333	17.333		160.392
	84				PLATI EFECTUATE IN ANII PRECEDENTI SI RECUPERATE IN ANUL CURENT									386.124
	85				Titlul XIX PLATI EFECTUATE IN ANII PRECEDENTI SI RECUPERATE				-13.790	-14.903	-14.903	-14.903		
	85	01			IN ANUL CURENT				-13.790	-14.903	-14.903	-14.903		
	85	01			Plati efectuate in anii precedenti si recuperate in anul curent				-13.790	-14.903	-14.903	-14.903		
	85	01			Plati efectuate in anii precedenti si recuperate in anul curent (SF)				-13.790	-14.903	-14.903	-14.903		
	6502				INVATAMANT				-13.790	-14.903	-14.903	-14.903		
	01				CHELTUIELI CURENTE			130.925.290	163.873.533	134.958.452	134.958.452	134.958.452		128.714.186
	10				TITLUL I CHELTUIELI DE PERSONAL			84.727.340	99.369.723	79.875.903	79.875.903	79.875.903		79.875.903
	10	01			Cheltuieli salariale in bani				1.884.410	890.370	890.370	890.370		890.370
	10	01			Salarii de baza				1.836.690	870.813	870.813	870.813		870.813
	10	01	10		Fond pentru posturi ocupate prin cumul				4.790	790	790	790		790
	10	01	11		Fond aferent platii cu ora				152.400	7.053	7.053	7.053		7.053
	10	03			Contributii				1.679.500	862.970	862.970	862.970		862.970
	10	03	07		Contributia asiguratorie pentru munca				47.720	19.557	19.557	19.557		19.557
	20				TITLUL II BUNURI SI SERVICII				47.720	19.557	19.557	19.557		19.557
	20	01			Bunuri si servicii			34.785.330	48.292.913	38.838.816	38.838.816	38.838.816		38.838.816
	20	01	01		Furnituri de birou			31.943.960	41.169.953	32.565.777	32.565.777	32.565.777		32.565.777
								73.600	196.800	181.114	181.114	181.114		181.114

9



Pag. 13 - lei-

Capi- tol	Sub- capi- tol	Pa- ra- graf	Gru- pa / Titlu col	Ali- ne- at	Denumire indicator	Credite de angajament		Credite bugetare		Angajamente bugetare	Angajamente legale	Plati efectuate	Angajamente legale de platit	Cheltuieli efective
						initiale	definitive	initiale	definitive					
A						1	2	3	4	5	6	7	8=6-7	9
B														
20	01	02			Materiala pentru curatenie			150.000	717.900	309.079	309.079	309.079		309.079
20	01	03			Incalziti, iluminat si forta motrica			6.547.670	10.256.550	8.174.352	8.174.352	8.174.352		8.174.352
20	01	04			Apa, canal si salubritate			1.452.330	2.346.180	1.884.374	1.884.374	1.884.374		1.884.374
20	01	05			Carburanti si lubrifianti			39.580	32.580	21.407	21.407	21.407		21.407
20	01	06			Piese de schimb				9.000	6.000	6.000	6.000		6.000
20	01	07			Transport			242.700	213.670	85.423	85.423	85.423		85.423
20	01	08			Posta, telecomunicatii, radio, tv, internet			1.087.060	3.386.560	2.229.096	2.229.096	2.229.096		2.229.096
20	01	09			Materiala si prestari de servicii cu caracter functional			4.146.060	6.939.760	6.665.774	6.665.774	6.665.774		6.665.774
20	01	30			Alte bunuri si servicii pentru intretinere si functionare				17.070.953	13.009.158	13.009.158	13.009.158		13.009.158
20	02				Reparatii curente				2.570	2.520	2.520	2.520		2.520
20	03				Hrana			617.000	607.000	391.477	391.477	391.477		391.477
20	03	01			Hrana pentru oameni			617.000	607.000	391.477	391.477	391.477		391.477
20	04				Medicamente si materiale sanitare				5.500	4.916	4.916	4.916		4.916
20	04	01			Medicamente				5.500	4.916	4.916	4.916		4.916
20	05				Bunuri de natura obiectelor de inventar			1.306.640	5.807.410	5.457.959	5.457.959	5.457.959		5.457.959
20	05	01			Uniforme si echipament			141.300	145.200	125.585	125.585	125.585		125.585
20	05	03			Lenjerie si accesorii de pat			214.500	213.500	212.687	212.687	212.687		212.687
20	05	30			Alte obiecte de inventar			950.840	5.448.710	5.119.687	5.119.687	5.119.687		5.119.687
20	06				Deplasari, detasari, transferari				47.950	11.116	11.116	11.116		11.116
20	06	01			Deplasari interne, detasari, transferari			39.600	47.950	11.116	11.116	11.116		11.116
20	06	02			Deplasari in strainatate			39.600	40.950	11.116	11.116	11.116		11.116
20	09				Materiala de laborator				7.000					7.000
20	11				Carti, publicatii si materiale			11.500	2.500					2.500

Q



Capi- tot	Sub- pa- ra- graf	Pa- ra- grafa / Titlu	Ar- ti- col	Al- ne- at	Denumire indicator	Credite de angajament		Credite bugetare		Angajamente legale de platit	Plati efectuate	Angajamente legale	Cheltuieli efective	
						initiale	definitive	initiale	definitive					
A						1	2	3	4	5	6	7	8-6-7	9
	71	01	30		Alte active fixe									
					(inclusiv reparatii capitale)			838.450						
	79				OPERATIUNI FINANCIARE			6.328.980	838.450	6.318.505	6.318.505	6.318.505		
	81	02			TITLUL XVII RAMBURSARI DE CREDITE			6.328.980	6.328.980	6.318.505	6.318.505	6.318.505		
	81	02	01		Rambursari de credite interne			6.328.980	6.328.980	6.318.505	6.318.505	6.318.505		
	81	02	01		Rambursari de credite interne garantate			6.328.980	6.328.980	6.318.505	6.318.505	6.318.505		
	84				PLATI EFECTUATE IN ANII PRECEDENTI SI RECUPERATE IN ANUL CURENT			6.328.980	6.328.980	6.318.505	6.318.505	6.318.505		
	85				TITLUL XIX PLATI EFECTUATE IN ANII PRECEDENTI SI RECUPERATE IN ANUL CURENT									
	85	01			Plati efectuate in anii precedenti si recuperate in anul curent									
	85	01	01		Plati efectuate in anii precedenti si recuperate in anul curent (SF)									
	85	01	02		Plati efectuate in anii precedenti si recuperate in anul curent (SD)									
6602					SANATATE									
	01				CHELTUIELI CURENTE									
	10				TITLUL I CHELTUIELI DE PERSONAL									
	10	01			Cheltuieli salariale in bani									
	10	01	01		Salarii de baza									
	10	02			Cheltuieli salariale in natura									
	10	02	06		Vouchere de vacanta									
	10	03			Contributii									
	10	03	01		Contributii de asigurari sociale de									
								4.500	3.700	3.700	3.700	3.700		3.700
								6.000	6.000	6.000	6.000	6.000		6.000
								6.460	6.460	6.460	6.460	6.460		6.460
								110.500	110.500	109.741	109.741	109.741		109.741
								200.000	200.000	109.741	109.741	109.741		109.741
								212.460	212.460	113.441	113.441	113.441		113.441
								212.460	212.460	113.441	113.441	113.441		113.441
								115.000	115.000	113.441	113.441	113.441		113.441
								115.000	115.000	113.441	113.441	113.441		113.441
								53.680	53.680	53.680	53.680	53.680		53.680
								53.680	53.680	53.680	53.680	53.680		53.680
								838.450	838.450	838.450	838.450	838.450		838.450



Capi- tol	Sub- capi- tol	Pa- ra- gra- ful	Ar- ti- col	Al- ne- at	Denumire indicator	Credite de angajament		Credite bugetare		Angajamente bugetare	Angajamente legale	Plati efectuate	Angajamente legale de platit	Cheltuieli efective	
						initiale	definitive	initiale	definitive						
						1	2	3	4						5
A					II										
					stat										
	10	03	02		Contributii de asigurari de somaj	1.049		1.049		1.049		1.049			1.049
	10	03	03		Contributii de asigurari sociale de sanatate	40		40		33		33			33
	10	03	04		Contributii de asigurari pentru accidente de munca si boli profesionale	350		350		345		345			345
	10	03	07		Contributia asiguratorie pentru munca CULTURA, RECREERE SI RELIGIE	20		20		11		11			11
6702	01				CHELTUIELI CURENTE	5.000		3.040		2.262		2.262			2.262
	20				TITLUL II BUNURI SI SERVICII	79.775.800		169.087.160		117.023.208		117.023.208			117.023.208
	20	01			Bunuri si servicii	62.957.200		119.414.070		94.687.537		94.687.537			94.687.537
	20	01	01		Furnituri de birou	61.457.200		118.364.070		94.176.144		94.176.144			94.176.144
	20	01	02		Materiale pentru curatenie	60.957.200		110.484.070		92.606.643		92.606.643			92.606.643
	20	01	03		Incalzit, iluminat si forta motrica	157.000		157.000		83.098		83.098			83.098
	20	01	04		Apa, canal si salubritate	42.700		54.300							
	20	01	05		Carburanti si lubrifianti	500.000		700.000		334.312		334.312			334.312
	20	01	06		Piese de schimb	350.000		2.750.000		2.177.267		2.177.267			2.177.267
	20	01	08		Posta, telecomunicatii, radio, tv, internet	301.000		302.500		42.223		42.223			42.223
	20	01	09		Materiale si prestari de servicii cu caracter functional	250.000		250.000		65.506		65.506			65.506
	20	01	30		Alte bunuri si servicii pentru intretinere si functionare	59.265.500		106.152.270		89.891.155		89.891.155			89.891.155
	20	05			Bunuri de natura obiectelor de inventar	91.000		21.000		11.014		11.014			11.014
	20	05	30		Alte obiecte de inventar	500.000		7.750.000		1.569.501		1.569.501			1.569.501
	20	16			Studii si cercetari	500.000		7.750.000		1.569.501		1.569.501			1.569.501
								100.000							
										2.068		2.068			2.068
										89.891.155		89.891.155			89.891.155
															93.355.633
															9.640

9



Capi- tol	Sub- capi- tol	Pa- ra- gra- ful	Gr- pa / Titlu	Ar- ti- col	Ali- ne- at	Denumire indicator	Credite de angajament		Credite bugetare		Angajamente bugetare	Angajamente legale	Plati efectuate	Angajamente legale de platit	Cheltuieli efective
							initiale	definitive	initiale	definitive					
A						B		C		D		E		F	
						1	2	3	4	5	6	7	8=6-7	9	
20	30					Alte cheltuieli			30.000						
20	30	04				Chirii			30.000						
59	11					TITLUL XI ALTE CHELTUIELI									
59	11					Asociatii si fundatii		1.500.000	1.050.000	511.393	511.393	511.393	511.393	511.393	511.393
59	12					Sustinerea cultelor		1.200.000	950.000	419.573	419.573	419.573	419.573	419.573	419.573
70						CHELTUIELI DE CAPITAL		300.000	100.000	91.820	91.820	91.820	91.820	91.820	91.820
71	01					TITLUL XIII ACTIVE NEFINANCIARE		3.756.000	38.565.000	11.237.741	11.237.741	11.237.741	11.237.741	11.237.741	11.237.741
71	01	01				Active fixe		3.756.000	18.565.000	7.237.741	7.237.741	7.237.741	7.237.741	7.237.741	7.237.741
71	01	01				Constructii		3.756.000	18.565.000	7.237.741	7.237.741	7.237.741	7.237.741	7.237.741	7.237.741
71	01	02				Masini, echipamente si mijloace de transport		3.613.000	16.137.500	6.778.407	6.778.407	6.778.407	6.778.407	6.778.407	6.778.407
71	01	03				Mobilier, aparatura birotica si alte active corporale									
71	01	30				Alte active fixe (inclusiv reparatii capitale)		143.000	2.427.500	459.334	459.334	459.334	459.334	459.334	459.334
72						TITLUL XIV ACTIVE FINANCIARE									
72	01					Active financiare			20.000.000	4.000.000	4.000.000	4.000.000	4.000.000	4.000.000	4.000.000
72	01	01				Participare la capitalul social al societatiilor comerciale			20.000.000	4.000.000	4.000.000	4.000.000	4.000.000	4.000.000	4.000.000
79						OPERATIUNI FINANCIARE									
81						TITLUL XVII RAMBURSARI DE CREDITE									
81	02					Rambursari de credite interne		13.062.600	12.592.600	12.582.444	12.582.444	12.582.444	12.582.444	12.582.444	12.582.444
81	02	01				Rambursari de credite interne garantate		13.062.600	12.592.600	12.582.444	12.582.444	12.582.444	12.582.444	12.582.444	12.582.444
84						PLATI EFECTUATE IN ANII PRECEDENTI SI RECUPERATE IN ANUL CURENT		13.062.600	12.592.600	12.582.444	12.582.444	12.582.444	12.582.444	12.582.444	12.582.444
85						Titlu XIX PLATI EFECTUATE IN ANII			-1.484.510	-1.484.514	-1.484.514	-1.484.514	-1.484.514	-1.484.514	-1.484.514

2



Pag. 18 - lei-

Capi- tol	Sub- capi- tol	Pa- ra- graf	Gr- pa / Titlu	Ar- ti- col	Ali- ne- at	Denumire indicator	Credite de angajament		Credite bugetare		Angajamente bugetare	Angajamente legale	Plati efectuate	Angajamente legale de platit	Cheltuieli efective
							initiale	definitive	initiale	definitive					
A						B	1	2	3	4	5	6	7	8=6-7	9
						PRECEDENTI SI RECUPERATE									
						IN ANUL CURENT									
	85	01				Plati efectuate in anii precedenti si recuperate in anul curent				-1.484.510	-1.484.514	-1.484.514	-1.484.514		206.194.630
	85	01	01			Plati efectuate in anii precedenti si recuperate in anul curent (SF)				-1.484.510	-1.484.514	-1.484.514	-1.484.514		201.214.661
	85	01	02			Plati efectuate in anii precedenti si recuperate in anul curent (SD)				-466.000	-466.003	-466.003	-466.003		85.813.551
6802	01					ASIGURARI SI ASISTENTA SOCIALA				-1.018.510	-1.018.511	-1.018.511	-1.018.511		80.249.877
	10					CHELTUIELI CURENTE				182.787.830	206.726.120	206.726.120	206.726.120		73.520.266
	10	01				TITLUL I CHELTUIELI DE PERSONAL				206.168.160	201.214.661	201.214.661	201.214.661		2.604.335
	10	01	01			Cheltuieli salariale in bani				86.810.000	85.813.551	85.813.551	85.813.551		2.604.335
	10	01	01	01		Salarii de baza				65.548.000	80.249.877	80.249.877	80.249.877		3.862.205
	10	01	01	05		Sporuri pentru conditii de munca				58.577.000	73.520.266	73.520.266	73.520.266		263.071
	10	01	01	06		Alte sporuri				2.314.000	2.604.335	2.604.335	2.604.335		2.685.400
	10	01	01	13		Drepturi de delegare				4.440.000	3.862.205	3.862.205	3.862.205		2.685.400
	10	01	01	30		Alte drepturi salariale in bani				3.000	263.071	263.071	263.071		2.685.400
	10	02				Cheltuieli salariale in natura				280.000	2.685.400	2.685.400	2.685.400		2.685.400
	10	02	06			Vouchere de vacanta				2.800.000	2.685.400	2.685.400	2.685.400		2.878.274
	10	03				Contributii				2.800.000	2.878.274	2.878.274	2.878.274		854.581
	10	03	01			Contributii de asigurari sociale de stat				2.852.000	2.878.274	2.878.274	2.878.274		24.293
	10	03	02			Contributii de asigurari de somaj				855.000	854.581	854.581	854.581		281.885
	10	03	03			Contributii de asigurari sociale de sanatate				25.000	24.293	24.293	24.293		281.885
	10	03	04			Contributii de asigurari pentru				285.000	281.885	281.885	281.885		854.581
										285.000	281.885	281.885	281.885		24.293
										285.000	281.885	281.885	281.885		281.885

e



Capi- tol	Sub- capi- tol	Pa- ra- graf	Gru- pa / Titlu	Ar- ti- col	Al- ne- at	Denumire indicator	Credite de angajament		Credite bugetare		Angajamente bugetare	Angajamente legale	Plati efectuate	Angajamente legale de platit	Cheltuieli efective	
							initiale	definitive	initiale	definitive						
A							1	2	3	4	5	6	7	8-6-7	9	
B																
10	03	06				accidente de munca si boli profesionale			9.000	9.000	8.622	8.622	8.622	8.622	8.622	
						Contributii pentru concedii si indemnizatii			54.000	54.000	52.854	52.854	52.854	52.854	52.854	
10	03	07				Contributia asiguratorie pentru munca			1.709.000	1.709.000	1.656.039	1.656.039	1.656.039	1.656.039	1.656.039	
20						TITLUL II BUNURI SI SERVICII			17.081.930	16.736.290	14.334.919	14.334.919	14.334.919	14.334.919	14.334.919	
20	01					Bunuri si servicii			10.695.830	10.698.880	9.431.142	9.431.142	9.431.142	9.431.142	9.431.142	
20	01	01				Furnituri de birou			711.600	543.600	477.009	477.009	477.009	477.009	477.009	
20	01	02				Materiale pentru curatenie			600.000	600.000	432.144	432.144	432.144	432.144	432.144	
20	01	03				Incalzit, iluminat si forta motrica			1.100.000	1.677.360	1.564.142	1.564.142	1.564.142	1.564.142	1.564.142	
20	01	04				Apa, canal si salubritate			350.000	480.000	418.373	418.373	418.373	418.373	418.373	
20	01	05				Carburanti si lubrifianti			300.000	275.000	225.655	225.655	225.655	225.655	225.655	
20	01	06				Piese de schimb			50.000	52.000	50.150	50.150	50.150	50.150	50.150	
20	01	08				Posta, telecomunicatii, radio, tv, internet			640.000	583.000	486.332	486.332	486.332	486.332	486.332	
20	01	09				Materiale si prestari de servicii cu caracter functional			942.720	209.920	122.494	122.494	122.494	122.494	122.494	
20	01	30				Alte bunuri si servicii pentru intretinere si functionare			6.001.510	6.278.000	5.654.843	5.654.843	5.654.843	5.654.843	5.654.843	
20	02					Reparatii curente			1.050.000	1.350.000	1.244.263	1.244.263	1.244.263	1.244.263	1.244.263	
20	03					Hrana			2.420.000	2.420.000	1.959.407	1.959.407	1.959.407	1.959.407	1.959.407	
20	03	01				Hrana pentru oameni			2.420.000	2.420.000	1.959.407	1.959.407	1.959.407	1.959.407	1.959.407	
20	04					Medicamente si materiale sanitare			250.000	250.000	213.472	213.472	213.472	213.472	213.472	
20	04	01				Medicamente			100.000	100.000	95.638	95.638	95.638	95.638	95.638	
20	04	02				Materiale sanitare			150.000	150.000	117.834	117.834	117.834	117.834	117.834	
20	05					Bunuri de natura obiectelor de inventar			1.204.100	1.089.000	1.027.374	1.027.374	1.027.374	1.027.374	1.027.374	
20	05	01				Uniforme si echipament			500.000	459.000	451.622	451.622	451.622	451.622	451.622	



Pag. 20 - lei-

Capi- tol	Sub- capi- tol	Pa- ra- gra- ful	Gru- pa / Titlu	Ar- ti- col	Ali- ne- at	Denumire indicator	Credite de angajament		Credite bugetare		Angajamente legale bugetare	Angajamente legale de platit	Plati efectuate	Cheltuieli efective		
							initiale	definitive	initiale	definitive						
A							1	2	3	4	5	6	7	8-6-7	9	
			20	05	03	B	Lenjerie si accesorii de pat			130.000	130.000	129.772	129.772	129.772	129.772	129.772
			20	05	30		Alte obiecte de inventar			574.100	500.000	445.980	445.980	445.980	445.980	445.980
			20	06			Deplasari, detasari, transferari			50.000	50.000	42.079	42.079	42.079	42.079	42.079
			20	06	01		Deplasari interne, detasari, transferari			50.000	50.000	42.079	42.079	42.079	42.079	42.079
			20	11			Carti, publicatii si materiale documentare			3.000	1.000	140	140	140	140	140
			20	12			Consultanta si expertiza			96.000	46.000	35.957	35.957	35.957	35.957	35.957
			20	13			Pregatire profesionala			298.000	148.000	9.128	9.128	9.128	9.128	9.128
			20	14			Protectia muncii			300.000	253.800	47.655	47.655	47.655	47.655	47.655
			20	30			Alte cheltuieli			715.000	429.610	324.302	324.302	324.302	324.302	324.302
			20	30	30		Alte cheltuieli cu bunuri si servicii			715.000	429.610	324.302	324.302	324.302	324.302	324.302
			57				TITLUL VIII ASISTENTA SOCIALA			89.731.970	101.880.870	100.345.540	100.345.540	100.345.540	100.345.540	100.345.540
			57	02			Ajutoare sociale			89.731.970	101.880.870	100.345.540	100.345.540	100.345.540	100.345.540	100.345.540
			57	02	01		Ajutoare sociale in numerar			74.663.970	88.680.970	88.398.735	88.398.735	88.398.735	88.398.735	88.398.735
			57	02	02		Ajutoare sociale in natura			15.068.000	13.199.900	11.946.805	11.946.805	11.946.805	11.946.805	11.946.805
			59				TITLUL XI ALTE CHELTUIELI			741.000	741.000	720.651	720.651	720.651	720.651	720.651
			59	40			Sume aferente persoanelor cu handicap neincadrate			741.000	741.000	720.651	720.651	720.651	720.651	720.651
			70				CHELTUIELI DE CAPITAL			3.124.940	8.779.290	4.979.969	4.979.969	4.979.969	4.979.969	4.979.969
			71				TITLUL XIII ACTIVE NEFINANCIARE			3.124.940	8.779.290	4.979.969	4.979.969	4.979.969	4.979.969	4.979.969
			71	01			Active fixe			3.124.940	8.779.290	4.979.969	4.979.969	4.979.969	4.979.969	4.979.969
			71	01	01		Constructii			2.053.840	7.723.190	4.758.982	4.758.982	4.758.982	4.758.982	4.758.982
			71	01	02		Masini, echipamente si mijloace de transport			895.500	873.500	205.184	205.184	205.184	205.184	205.184
			71	01	30		Alte active fixe (inclusiv reparatii capitale)			175.600	182.600	15.803	15.803	15.803	15.803	15.803

Ⓟ



Capi- tol	Sub- capi- tol	Pa- ra- graf	Gru- pa / Titlu	Ar- ti- col	Ali- ne- at	Denumire indicator	Credite de angajament		Credite bugetare		Angajamente legale	Plati efectuate	Angajamente legale de platit	Cheltuieli efective	
							initiale	definitive	initiale	definitive					
A							1	2	3	4	5	6	7	8=6-7	9
B															
	79					OPERATIUNI FINANCIARE									
	81					TITLUL XVII RAMBURSARI DE CREDITE			907.985	907.985	907.985	907.985			
	81	02				Rambursari de credite interne			907.985	907.985	907.985	907.985			
	81	02	01			Rambursari de credite interne garantate			907.985	907.985	907.985	907.985			
	84					PLATI EFECTUATE IN ANII PRECEDENTI SI RECUPERATE IN ANUL CURENT			907.985	907.985	907.985	907.985			
	85					Titlul XIX PLATI EFECTUATE IN ANII PRECEDENTI SI RECUPERATE IN ANUL CURENT			-375.870	-375.870	-376.495	-376.495			
	85	01				Plati efectuate in anii precedenti si recuperate in anul curent			-375.870	-375.870	-376.495	-376.495			
	85	01	01			Plati efectuate in anii precedenti si recuperate in anul curent (SF)			-375.870	-375.870	-376.495	-376.495			
7002						LOCUINTE, SERVICII SI DEZVOLTARE PUBLICA			59.329.770	84.814.630	76.708.740	76.708.740			
	01					CHELTUIELI CURENTE			500.000						
	20					TITLUL II BUNURI SI SERVICII			500.000						
	20	01				Bunuri si servicii			500.000						
	20	01	09			Materiale si prestari de servicii cu caracter functional									
	70					CHELTUIELI DE CAPITAL			500.000						
	71					TITLUL XIII ACTIVE NEFINANCIARE			1.110.000	25.612.500	17.563.274	17.563.274			
	71	01				Active fixe			1.110.000	25.612.500	17.563.274	17.563.274			
	71	01	01			Constructii			1.110.000	25.612.500	17.563.274	17.563.274			
	79					OPERATIUNI FINANCIARE									
	81					TITLUL XVII RAMBURSARI DE CREDITE			57.719.770	59.202.700	59.146.036	59.146.036			
	81	02				Rambursari de credite interne			57.719.770	59.202.700	59.146.036	59.146.036			
									22.619.350	22.519.350	22.507.034	22.507.034			

4



Pag. 22 - lei-

Capi- tol	Sub- capi- tol	Pa- ra- graf	Gru- pa / Titlu	Ar- ti- col	Ali- ne- at	Denumire indicator	Credite de angajament		Credite bugetare		Angajamente legale	Plati efectuate	Angajamente legale de platit	Cheltuieli efective		
							initiale	definitive	initiale	definitive						
A							1	2	3	4	5	6	7	8-6-7	9	
B																
	81	02	01			Rambursari de credite interne garantate			22.619.350	22.519.350	22.507.034	22.507.034				
	81	04				Rambursarea imprumuturilor contractate pentru finantarea proiectelor cu finantare UE			35.100.420	36.683.350	36.639.002	36.639.002				
	84					PLATI EFECTUATE IN ANII PRECEDENTI SI RECUPERATE IN ANUL CURENT			-570	-570	-570	-570				
	85					Titlul XIX PLATI EFECTUATE IN ANII PRECEDENTI SI RECUPERATE IN ANUL CURENT			-570	-570	-570	-570				
	85	01				Plati efectuate in anii precedenti si recuperate in anul curent			-570	-570	-570	-570				
	85	01	02			Plati efectuate in anii precedenti si recuperate in anul curent (SD)			-570	-570	-570	-570				
7402	01					PROTECTIA MEDIULUI			128.060.000	215.881.170	198.367.300	198.367.300			144.837.026	
	20					CHELTUIELI CURENTE			100.000.000	162.290.700	144.837.026	144.837.026			144.837.026	
	20	01				TITLUL II BUNURI SI SERVICII			100.000.000	148.479.200	132.607.017	132.607.017			132.607.017	
	20	01	09			Bunuri si servicii			100.000.000	148.479.200	132.607.017	132.607.017			132.607.017	
						Materiale si prestari de servicii cu caracter functional										
	51					TITLUL VI TRANSFERURI INTRE UNITATI ALE ADMINISTRATIEI PUBLICE			100.000.000	148.479.200	132.607.017	132.607.017			132.607.017	
	51	01				Transferuri curente				13.811.500	12.230.009	12.230.009			12.230.009	
	51	01	01			Transferuri catre institutiile publice				13.649.000	12.191.910	12.191.910			12.191.910	
	51	02				Transferuri de capital				13.649.000	12.191.910	12.191.910			12.191.910	
	51	02	29			Alte transferuri de capital catre institutiile publice			162.500	162.500	38.099	38.099			38.099	
																38.099

Q



Capi- tol	Sub- capi- tol	Pa- ra- graf	Ar- ti- col	Al- ne- at	Denumire indicator	Credite de angajament		Credite bugetare		Angajamente bugetare	Angajamente legale	Plati efectuate	Angajamente legale de platit	Cheltuieli efective
						initiale	definitive	initiale	definitive					
A					B									
					1	2	3	4	5	6	7	8=6-7	9	
70					CHELTUIELI DE CAPITAL			28.060.000	113.404.190	113.344.000	113.344.000	113.344.000		
71					TITLUL XIII ACTIVE NEFINANCIARE			60.000	60.000					
71	01				Active fixe			60.000	60.000					
71	01	01			Constructii			60.000	60.000					
72					TITLUL XIV ACTIVE FINANCIARE			28.000.000	113.344.190	113.344.000	113.344.000	113.344.000		
72	01				Active financiare			28.000.000	113.344.190	113.344.000	113.344.000	113.344.000		
72	01	01			Participare la capitalul social al societatiilor comerciale			28.000.000	113.344.190	113.344.000	113.344.000	113.344.000		
84					PLATI EFECTUATE IN ANII PRECEDENTI SI RECUPERATE IN ANUL CURENT									
85					Titlul XIX PLATI EFECTUATE IN ANII PRECEDENTI SI RECUPERATE IN ANUL CURENT									
85	01				Plati efectuate in anii precedenti si recuperate in anul curent									
85	01	01			Plati efectuate in anii precedenti si recuperate in anul curent (SF)									
					TRANSPORTURI			11.048.130	35.193.630	27.363.615	27.363.615	27.363.615		8.970.371
					CHELTUIELI CURENTE			4.100.000	16.630.000	8.970.371	8.970.371	8.970.371		8.970.371
					TITLUL II BUNURI SI SERVICII			4.100.000	16.630.000	8.970.371	8.970.371	8.970.371		8.970.371
					Bunuri si servicii				7.000.000	2.118.677	2.118.677	2.118.677		2.118.677
					Materiale si prestari de servicii cu caracter functional				7.000.000	2.118.677	2.118.677	2.118.677		2.118.677
					Reparatii curente			4.100.000	9.630.000	6.851.694	6.851.694	6.851.694		6.851.694
					CHELTUIELI DE CAPITAL			50.000	12.175.500	12.022.848	12.022.848	12.022.848		12.022.848
					TITLUL XIII ACTIVE NEFINANCIARE			50.000	175.500	22.848	22.848	22.848		22.848

Capi- tol	Sub- capi- tol	Pa- ra- graf	Gr- pa / Titlu	Ar- ti- col	Al- ne- at	Denumire indicator	Credite de angajament		Credite bugetare		Angajamente bugetare	Angajamente legale	Plati efectuate	Angajamente legale de platit	Cheltuieli efective
							initiale	definitive	initiale	definitive					
A						B	1	2	3	4	5	6	7	8=6-7	9
			71	01		Active fixe			50.000	175.500	22.848	22.848	22.848	22.848	
			71	01	01	Constructii			50.000	175.500	22.848	22.848	22.848	22.848	
			72			TITLUL XIV ACTIVE FINANCIARE				12.000.000	12.000.000	12.000.000	12.000.000	12.000.000	
			72	01		Active financiare				12.000.000	12.000.000	12.000.000	12.000.000	12.000.000	
			72	01	01	Participare la capitalul social al societatiilor comerciale				12.000.000	12.000.000	12.000.000	12.000.000	12.000.000	
			79			OPERATIUNI FINANCIARE			6.898.130	6.388.130	6.370.396	6.370.396	6.370.396	6.370.396	
			81			TITLUL XVII RAMBURSARI DE CREDITE			6.898.130	6.388.130	6.370.396	6.370.396	6.370.396	6.370.396	
			81	02		Rambursari de credite interne			6.898.130	6.388.130	6.370.396	6.370.396	6.370.396	6.370.396	
			81	02	01	Rambursari de credite interne garantate			6.898.130	6.388.130	6.370.396	6.370.396	6.370.396	6.370.396	

Conducatorul compartimentului
financiar-contabil

Conducatorul institutiei,



PRESEDINTE DE SEDINTA



CENTUL DE EXECUTIE AL BUGETULUI LOCAL - VENITURI




Capi- tol	Sub- capi- tol	Pa- ra- gra- ful	Ar- ti- col	Ali- ne- at	Denumire indicator	1		2		Drepturi constatate			Incasari realizate	Stingeri pe alte cai decat incasari	Drepturi constatate de incasat	
						Prevederi bugetare initiale	Prevederi bugetare definitive	Total, din care:	din anii precedenti	din anul curent	6	7				8=3-6-7
A					B	3=4+5		4		5			6		7	
0					MUNICIPIUL BUCURESTI											
0001	02				TOTAL VENITURI-BUGET LOCAL	832.833.250	1.275.614.360	1.488.250.114	367.083.489	1.121.166.625	1.131.820.355				356.429.759	
0402					COTE SI SUME DEFALCATE DIN IMPOZITUL PE VENIT	313.251.480	430.919.000	344.284.552		344.284.552	344.284.552					
0402	01				Cote defalcate din impozitul pe venit	256.482.000	367.425.000	282.911.013		282.911.013	282.911.013					
	04				Sume alocate din cotele defalcate din impozitul pe venit pentru echilibrarea bugetelor locale	56.769.480	63.494.000	61.373.539		61.373.539	61.373.539					
0702					IMPOZIITE SI TAXE PE PROPRIETATE	177.110.000	159.050.000	288.336.888	138.877.140	149.459.748	160.387.080				127.949.808	
	01				Impozit si taxa pe cladiri	147.100.000	130.500.000	245.487.786	126.218.072	119.269.714	130.534.786				114.953.000	
	01				Impozit pe cladiri de la persoane fizice	40.000.000	34.500.000	47.862.976	14.996.363	32.866.613	34.481.885				13.381.091	
0702	01	02			Impozit si taxa pe cladiri de la persoane juridice	107.100.000	96.000.000	197.624.810	111.221.709	86.403.101	96.052.901				101.571.909	
	02				Impozit si taxa pe teren	12.800.000	11.200.000	22.789.913	11.437.675	11.552.238	11.183.876				11.606.037	
	01				Impozit pe terenuri de la persoane fizice	4.300.000	4.000.000	9.864.060	6.052.930	3.811.130	3.993.021				5.871.039	
0702	02	02			Impozit si taxa pe teren de la persoane juridice	8.500.000	7.200.000	12.925.834	5.384.745	7.541.089	7.190.836				5.734.998	
	02				Impozitul pe terenul extravilan			19		19	19					
0702	02	03			Taxe judiciare de timbru si alte taxe de timbru											
	03				Alte impozite si taxe pe proprietate	14.610.000	15.000.000	16.499.728	1.221.393	16.499.728	16.313.080				186.648	
0702	50				SUME DEFALCATE DIN TVA	2.600.000	2.350.000	3.559.461		2.338.068	2.355.338				1.204.123	
1102						159.797.000	177.237.000	170.341.542		170.341.542	170.341.542				1.204.123	



Capi- tol	Sub- capi- tol	Pa- ra- gra- ful	Ar- ti- col	Ali- ne- at	Denumire indicator	Prevederi bugetare initiale	Prevederi bugetare definitive	Drepturi constatate			Incasari realizate	Stingeri pe alte cai decat incasari	Drepturi constatate de incasat
								Total, din care:	din anii precedenti	din anul curent			
A					B	1	2	3=4+5	4	5	6	7	8=3-6-7
1102	02				Sume defalcate din taxa pe valoarea adaugata pentru finantarea cheltui- ilor descentralizate la nivelul comunelor, oraselor, municipiilor, sectoarelor si Municipiului Bucuresti	82.556.000	86.169.000	80.297.638		80.297.638	80.297.638		
1102	06				Sume defalcate din taxa pe valoarea adaugata pentru echilibrarea bugetelor locale	57.767.000	71.594.000	71.594.000		71.594.000	71.594.000		
1202					Sume defalcate din taxa pe valoarea adaugata pentru finantarea invatamantului particular sau confesional acreditat	19.474.000	19.474.000	18.449.904		18.449.904	18.449.904		
1202	07				ALTE IMPOZITE SI TAXE GENERALE PE BUNURI SI SERVICII	400.000	100.000	309.731		309.566	309.566		
1502					Taxe hoteliere	400.000	100.000	309.731		309.566	309.566		
	01				TAXE PE SERVICII SPECIFICE	480.000	520.000	563.253		74.834	488.419		
1602					Impozit pe spectacole	480.000	520.000	563.253		74.834	488.419		
					TAXE PE UTILIZAREA BUNURILOR, AUTORIZAREA UTILIZARII BUNURILOR SAU PE DESFASURAREA DE ACTIVITATI	45.300.000	46.450.000	150.326.293		103.516.361	46.809.932		
1602	02			01	Impozit pe mijloacele de transport	37.500.000	36.050.000	138.762.436		103.516.361	35.246.075		
					Impozit pe mijloacele de transport deținute de persoane fizice*)	22.300.000	21.350.000	76.085.917		55.014.175	21.071.742		
1602	02			02	Impozit pe mijloace de transport								


2



Capi-Sub- tol	Pa- ra- gra- ful	Gru- pa / titlu col	Ali- ne- at	Denumire indicator	Prevederi bugetare initiale	Prevederi bugetare definitive	Drepturi constatate			Incasari realizate	Stingeri pe alte cai decat incasari	Drepturi constatate de incasat
							Total, din care:	din anii precedenti	din anul curent			
A					1	2	3=4+5	4	5	6	7	8=3-6-7
B												
1602	03			detinute persoane de juridice*) Taxe si tarife pentru eliberarea de licente si autorizatii de functionare Alte taxe pe utilizarea bunurilor, autorizarea utilizarii bunurilor sau pe desfasurare de activitati	15.200.000	14.700.000	62.676.519	48.502.186	14.174.333	14.835.769	7	8-3-6-7
1602	50			ALTE IMPOZITE SI TAXE FISCALE Alte impozite si taxe	7.800.000	10.400.000	11.562.906		11.562.906	11.005.560		557.346
1802	50			VENITURI DIN PROPRIETATE	14.400.000	9.850.000	11.685.048	951	951	951		
3002	05			Venituri din concesiuni si inchirieri	14.400.000	9.850.000	11.685.048	2.254.759	9.430.289	10.038.405		1.646.643
	30			Alte venituri din concesiuni si inchirieri de catre institutiile publice	5.700.000	4.200.000	4.213.001	2.254.759	9.430.289	10.038.405		1.646.643
3302				VENITURI DIN PRESTARI DE SERVICII SI ALTE ACTIVITATI	5.700.000	4.200.000	4.213.001		4.213.001	4.213.001		
3302	08			Venituri din prestari de servicii	1.630.000	2.810.000	2.569.180	121.472	2.447.708	2.318.840		250.340
	10			Contributia parintilor sau sustinatorilor legali pentru intretinerea copiilor in cresce	510.000	460.000	452.820		452.820	452.820		
3302	27			Contributia lunara a parintilor pentru intretinerea copiilor in unitatile de protectie sociala			16.708		16.708	16.708		
3302	28			Venituri din recuperarea cheltuielilor de judecata, imputatii si despagubiri			600		600	600		
3302	33			Contributii pentru finantarea			259.736	121.472	138.264	9.396		250.340




Capi- tol	Sub- capi- tol	Pa- ra- gra- ful	Ar- ti- col	Ali- ne- at	Denumire indicator	Prevederi bugetare initiale	Prevederi bugetare definitive	Drepturi constatate			Incasari realizate	Stingeri pe alte cai decat incasari	Drepturi constatate de incasat
								Total, din care:	din anii precedenti	din anul curent			
A						1	2	3=4+5	4	5	6	7	8=3+6-7
B													
3402					Programului "Scoala dupa scoala" VENITURI DIN TAXE ADMINISTRATIVE, ELIBERARI PERMISE		1.000.000	484.428	484.428	484.428	484.428		8=3+6-7
3402	02				Taxe extrajudiciare de timbru	20.000	35.000	32.910	32.910	32.910	32.910		
3502	01				AMENZI, PENALIZATI SI CONFISCARI	20.000	35.000	32.910	32.910	32.910	32.910		
3502	01	02			Venituri din amenzi si alte sanctiuni aplicate potrivit dispozitiilor legale	34.090.000	19.155.000	145.176.791	121.929.357	23.247.434	22.556.615		
3502	01	02			Venituri din amenzi si alte sanctiuni aplicate de catre alte institutii de specialitate	34.000.000	19.155.000	144.890.023	121.929.357	22.960.666	22.269.847		
3502	50				Alte amenzi, penalizati si confiscari	34.000.000	19.155.000	144.890.023	121.929.357	22.960.666	22.269.847		
3602	01				DIVERSE VENITURI	90.000	830.000	286.768	286.768	286.768	286.768		
3602	01	01			Venituri din aplicarea prescriptiei extinctive	870.000	830.000	1.841.782	1.841.782	1.841.782	964.428		
3602	01	01			Venituri din aplicarea prescriptiei extinctive			67.949	67.949	67.949	67.949		
3602	06				Taxe speciale	780.000		67.949	67.949	67.949	67.949		
3702	03				Alte venituri	90.000	830.000	877.354	877.354	877.354	877.354		
3702	03				Varsaminte din sectiunea de functionare pentru finantarea sectiunii de dezvoltare a bugetului local(cu semnul minus)	90.000	830.000	896.479	896.479	896.479	896.479		
3702	04				Varsaminte din sectiunea de dezvoltare a bugetului local(cu semnul minus)	-154.739.370	-129.704.647	-127.703.787	-127.703.787	-127.703.787	-127.703.787		
3902	03				VENITURI DIN VALORIFICAREA UNOR BUNURI	154.739.370	129.704.647	127.703.787	127.703.787	127.703.787	127.703.787		
3902	03				Venituri din vanzarea locuintelor		37.010	1.502.590	1.502.590	1.502.590	1.502.590		



Capi-Sub- tol capi- ra- pa / graf Titlu col at	A	Denumire indicator	Prevederi bugetare initiale	Prevederi bugetare definitive	Drepturi constatate			Singeri pe alte cai decat incasari	Drepturi constatate de incasat
					Total, din care:	din anii precedenti	din anul curent		
B			1	2	3=4+5	4	5	6	7
3902	07	construite din fondurile statului			1.465.573		1.465.573	1.465.573	8-3-6-7
		Venituri din vanzarea unor bunuri aparținând domeniului privat al statului sau al unitatilor administrativ- teritoriale							
4202	21	SUBVENTII DE LA BUGETUL DE STAT	71.259.750	37.017	37.017		37.017	37.017	
4202	34	Finantarea drepturilor acordate persoanelor cu handicap	53.924.000	156.949.830	176.107.741		176.107.741	176.028.635	79.106
4202	41	Subventii pentru acordarea ajutorului pentru incalzirea locuintei cu lemne, carbuni, combustibilii petrolieri		53.263.000	53.231.989		53.231.989	53.152.883	79.106
4202	65	Subventii de la bugetul de stat pentru finantarea sanatatii	20.000	20.000	2.679		2.679	2.679	
4202	69	Finantarea Programului National de Dezvoltare Locala	212.460	115.000	113.441		113.441	113.441	
		Subventii de la bugetul de stat catre bugetele locale necesare sustinerii derularii proiectelor finantate din fonduri externe nerambursabile (FEN) postaderare, aferente perioadei de programare 2014-2020	17.103.290	38.551.830	38.339.724		38.339.724	38.339.724	
4502		SUME PRIMITE DE LA UE/ALTI DONATORI IN CONTUL PLATILOR EFECTUATE SI PREFINANATARI		65.000.000	84.419.908		84.419.908	84.419.908	
4502	02	Fondul Social European	386.000	218.500	18.949		18.949	18.949	
			167.500						

Capi- tol	Sub- pa- ra- gra- ful	Gru- pa / Titlu col	Al- ne- at	Denumire indicator	Prevederi bugetare initiale	Prevederi bugetare definitive	Drepturi constatate		Incasari realizate	Stingeri pe alte cai decat incasari	Drepturi constatate de incasat	
							Total, din care:	din anii precedenti				
A					1	2	3=4+5	4	5	6	7	8=3-6-7
B												
4502	02	02		Sume primite in contul platilor efectuate in anii anteriori								
4502	16			Alte facilitati si instrumente postaderare	167.500							
4502	16	02		Sume primite in contul platilor efectuate in anii anteriori	218.500	218.500	18.949		18.949	18.949		
4802				SUME PRIMITE DE LA UE/ALTI DONATORI IN CONTUL PLATILOR EFECTUATE SI PREFINANCIARI AFERENTE CADRULUI FINANCIAR 2014-2020	218.500	218.500	18.949		18.949	18.949		
4802	01			Fondul European de Dezvoltare Regionala(FEDR)	8.139.020	267.253.020	190.939.863		190.939.863	190.939.863		
4802	01	02		Sume primite in contul platilor efectuate in anul curent	8.139.020	257.751.330	181.473.451		181.473.451	181.473.451		
4802	01	02		Sume primite in contul platilor efectuate in anii anteriori		170.612.830	97.639.706		97.639.706	97.639.706		
4802	02			Fondul Social European(FSE)	8.139.020	87.138.500	83.833.745		83.833.745	83.833.745		
4802	02	02		Sume primite in contul platilor efectuate in anul curent		9.501.690	9.466.412		9.466.412	9.466.412		
4802	02	02		Sume primite in contul platilor efectuate in anii anteriori		1.612.290	1.612.284		1.612.284	1.612.284		
						7.889.400	7.854.128		7.854.128	7.854.128		



De donatorii beneficiari

JRF R'locu contractibilitate

[Handwritten signature]

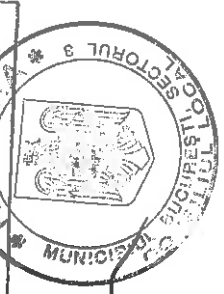
[Handwritten mark]

CONTUL DE EXECUTIE AL IMPRUMUTURILOR INTERNE

Pag. 1 - lei-

Capi- tol	Sub- capi- tol	Pa- ra- graf	Ar- ti- col	Al- ne- at	Denumire indicator	Credite de angajament		Credite bugetare		Angajamente bugetare	Angajamente legale	Plati efectuate	Angajamente legale de platit	Cheltuieli efective
						initiale	definitive	initiale	definitive					
A					B	1	2	3	4	5	6	7	8-6-7	9
0					MUNICIPIUL BUCURESTI									
5007					CREDITE INTERNE			107.352.540	784.196.840	408.897.424	408.897.424	408.897.424	408.897.424	
6507					INVATAMANT			10.000.000	25.616.780	20.195.598	20.195.598	20.195.598	20.195.598	
	03				Invatamant prescolar si primar			10.000.000	7.259.630	6.954.499	6.954.499	6.954.499	6.954.499	
		01			Invatamant prescolar			10.000.000	7.259.630	6.954.499	6.954.499	6.954.499	6.954.499	
		04			Invatamant secundar									
			01		Invatamant secundar inferior				18.357.150	13.241.099	13.241.099	13.241.099	13.241.099	
			02		Invatamant secundar superior				14.247.560	10.482.088	10.482.088	10.482.088	10.482.088	
6807					ASIGURARI SI ASISTENTA SOCIALA			4.109.590	4.109.590	2.759.011	2.759.011	2.759.011	2.759.011	
	50				Alte cheltuieli in domeniul			852.000	852.000	408.262	408.262	408.262	408.262	
		50			asigurarilor si asistentei sociale									
			50		Alte cheltuieli in domeniul asistentei									
					sociale									
7007					LOCUINTE, SERVICII SI DEZVOLTARE PUBLICA			97.352.540	757.728.060	388.293.564	388.293.564	388.293.564	388.293.564	
	03				Locuinte			97.352.540	757.728.060	388.293.564	388.293.564	388.293.564	388.293.564	
					Dezvoltarea sistemului de locuinte			97.352.540	757.728.060	388.293.564	388.293.564	388.293.564	388.293.564	

PRESEDINTE DE SEDINTA



f

11

DETALIEREA CHELTUIELILOR
- Imprumuturi interne -



Capi- tol	Sub- capi- tol	Pa- ra- graf	Gr- pa / Titlu	Ar- ti- col	Ali- ne- at	Denumire indicator	Credite de angajament		Credite bugetare		Angajamente legale	Plati efectuate	Angajamente legale de platit	Pag. 2 - lei-					
							1	2	3	4					5	6	7	8-6-7	9
0						B													
5007						MUNICIPIUL BUCURESTI													
6507						CREDITE INTERNE													
						INVATAMANT	107.352.540		784.196.840	408.897.424	408.897.424	408.897.424							
			70			CHELTUIELI DE CAPITAL	10.000.000		25.616.780	20.195.598	20.195.598	20.195.598							
			71			TITLUL XIII ACTIVE NEFINANCIARE	10.000.000		25.616.780	20.195.598	20.195.598	20.195.598							
			71	01		Active fixe	10.000.000		25.616.780	20.195.598	20.195.598	20.195.598							
			71	01	01	Constructii	10.000.000		25.616.780	20.195.598	20.195.598	20.195.598							
6807						ASIGURARI SI ASISTENTA SOCIALA			852.000	408.262	408.262	408.262							
			70			CHELTUIELI DE CAPITAL			852.000	408.262	408.262	408.262							
			71			TITLUL XIII ACTIVE NEFINANCIARE			852.000	408.262	408.262	408.262							
			71	01		Active fixe			852.000	408.262	408.262	408.262							
			71	01	01	Constructii			852.000	408.262	408.262	408.262							
7007						LOCUINTE, SERVICII SI DEZVOLTARE PUBLICA	97.352.540		757.728.060	388.293.564	388.293.564	388.293.564							
			01			CHELTUIELI CURENTE	84.259.100		741.779.560	376.697.635	376.697.635	376.697.635							
			58			TITLUL X PROIECTE CU FINANTARE DIN													
						FONDURI EXTERNE NERAMBURSABILE													
			58	01		CADRULUI FINANCIAR 2014-2020													
						Programe din Fondul European de Dezvoltare													
			58	01		Regionala (FEDR)	84.259.100		741.779.560	376.697.635	376.697.635	376.697.635							
			58	01	01	Finantarea nationala	41.963.720		366.776.460	195.866.748	195.866.748	195.866.748							
			58	01	02	Finantarea externa nerambursabila	38.737.050		338.562.960	180.591.570	180.591.570	180.591.570							
			58	01	03	Cheptuilel neeligibile	3.558.330		56.440.140	239.317	239.317	239.317							
			70			CHELTUIELI DE CAPITAL	13.093.440		15.948.500	11.595.929	11.595.929	11.595.929							
			71			TITLUL XIII ACTIVE NEFINANCIARE	13.093.440		15.948.500	11.595.929	11.595.929	11.595.929							
			71	01		Active fixe	13.093.440		15.948.500	11.595.929	11.595.929	11.595.929							
			71	01	01	Constructii	13.093.440		15.948.500	11.595.929	11.595.929	11.595.929							

2

CONTUL DE EXECUTIE AL INSTITUTIILOR PUBLICE FINANTATE
DIN VENITURI PROPRII SI SUBVENTII DIN BUGETUL LOCAL - VENITURI



Pag. 1 -lei-

Capi- tol	Sub- capi- tol	Pa- ra- graf	Ar- ti- col	Ali- ne- at	Denumire indicator	Prevederi bugetare		Prevederi bugetare definitive	Drepturi constatate		Incasari realizate	Stingeri pe alte cai decat incasari	Drepturi constatate de incasat	
						initiale	1		2	Total, din care:				din anii precedenti
0					B									
0001	10				MUNICIPIUL BUCURESTI	24.491.240	38.568.230		30.356.382		30.356.382			
3010	05				TOTAL VENITURI-VENITURI PROPRII, SUBVENTII VENITURI DIN PROPRIETATE	2.442.780	2.834.780		1.817.567		1.817.567			
					Venituri din concesiuni si inchirieri	2.442.780	2.834.780		1.817.567		1.817.567			
				30	Alte venituri din concesiuni si inchirieri de catre institutiile publice	2.442.780	2.834.780		1.817.567		1.817.567			
3310					VENITURI DIN PRESTARI DE SERVICII SI ALTE ACTIVITATI	17.347.460	17.220.950		11.792.347		11.792.347			
3310	05				Taxe si alte venituri in invatamant	15.576.460	15.449.950		10.034.132		10.034.132			
					Venituri din prestari de servicii				589		589			
					Contributia de intretinere a persoanelor asistate	1.000.000	1.000.000		905.530		905.530			
3310	14				Contributia elevilor si studentilor pentru internate, camine si cantine	346.000	346.000		398.346		398.346			
3310	17				Venituri din organizarea de cursuri de calificare si conversie profesionala, specializare si perfectionare	25.000	25.000		22.250		22.250			
3310	50				Alte venituri din prestari de servicii si alte activitati	400.000	400.000		431.500		431.500			
3610	50				DIVERSE VENITURI	5.000	5.000		812		812			
3710	03				Alte venituri	5.000	5.000		812		812			
					Varsaminte din sectiunea de functionare pentru finantarea sectiunii de dezvoltare a bugetului local	-82.000	-82.000		-68.000		-68.000			
3710	04				Varsaminte din sectiunea de functionare	82.000	82.000		68.000		68.000			

8

Capi- tol	Sub- capi- tol	Pa- ra- graf	Ar- ti- col	Ali- ne- at	Denumire indicator	Prevederi bugetare		Prevederi bugetare definitive	Drepturi constatate			Incasari realizate	Stingeri pe alte cai decat incasari	Drepturi constatate de incasat	
						initiale	1		2	Total, din care:	din anii precedenti				din anul curent
					B										
4310					SUBVENTII DE LA ALTE ADMINISTRATII				3=4+5	4	5	6			
	09				Subventii pentru institutii publice	4.696.000	18.507.500	18.507.500	16.745.656		16.745.656	16.745.656			
	19				Subventii pentru institutii publice	4.613.000	18.262.000	18.262.000	16.627.224		16.627.224	16.627.224			
						83.000	245.500	245.500	118.432		118.432	118.432			

PREȘEDINTE DE ȘEDINȚĂ




[Handwritten signature]

**CONTUL DE EXECUTIE AL INSTITUTIILOR PUBLICE DE CULTURĂ ȘI
DIN VENITURI PROPRII ȘI SUBVENȚII DIN BUGETUL LOCAL - CHELTUIELI**




Capi- tol	Sub- capi- tol	Pa- ra- graf	Gru- pa / Titlu col	Ali- ne- at	Denumire indicator	Credite de angajament		Credite bugetare		Angajamente bugetare	Angajamente legale	Plati efectuate	Angajamente legale de platit	Pag. 1 - lei-
						initiale	definitive	initiale	definitive					
0			A		B	1	2	3	4	5	6	7	8=6-7	9
5010					MUNICIPIUL BUCUREȘTI									
5410	10				TOTAL CHELTUIELI DIN VENITURI PROPRII ȘI SUBVENȚII									
6510	03	01			ALTE SERVICII PUBLICE GENERALE									
					Servicii publice comunitare de evidența a persoanelor	27.378.280		5.096.000	41.614.560	29.406.419	29.406.419	29.406.419	8=6-7	29.406.419
					INVATAMANT	5.096.000		5.096.000	5.096.000	4.947.147	4.947.147	4.947.147		4.947.147
					Invatamant prescolar și primar	21.282.280		21.707.060	21.707.060	11.323.398	11.323.398	11.323.398		11.323.398
					Invatamant prescolar	16.487.660		16.362.260	16.362.260	9.822.716	9.822.716	9.822.716		9.822.716
					Invatamant secundar	16.487.660		16.362.260	16.362.260	9.822.716	9.822.716	9.822.716		9.822.716
					Invatamant secundar inferior	3.866.620		4.416.800	4.416.800	1.019.227	1.019.227	1.019.227		1.019.227
					Invatamant secundar superior	1.257.820		1.377.820	1.377.820	313.079	313.079	313.079		313.079
					Invatamant postliceal	2.608.800		3.038.980	3.038.980	706.148	706.148	706.148		706.148
					Servicii auxiliare pentru educație	305.000		305.000	305.000	132.692	132.692	132.692		132.692
					Internate și cantine pentru elevi	623.000		623.000	623.000	348.763	348.763	348.763		348.763
6810	04				ASIGURARI ȘI ASISTENȚA SOCIALĂ	623.000		623.000	623.000	348.763	348.763	348.763		348.763
					Asistența acordată persoanelor în vârstă	1.000.000		1.000.000	1.000.000	905.277	905.277	905.277		905.277
7410	05				PROTECȚIA MEDIULUI	1.000.000		1.000.000	1.000.000	905.277	905.277	905.277		905.277
					Salubritate și gestionarea deșeurilor	13.811.500		13.811.500	13.811.500	12.230.597	12.230.597	12.230.597		12.230.597
					Salubritate	13.811.500		13.811.500	13.811.500	12.230.597	12.230.597	12.230.597		12.230.597

**DETALIEREA CHELTUIELILOR
INSTITUTII PUBLICE FINANTATE DIN VENITURI PROPRII
SI SUBVENTII DIN BUGETUL LOCAL**




Capi- tol	Sub- capi- tol	Pa- ra- graf	Gru- pa / Titlu	Ar- ti- col	Ali- ne- at	Denumire indicator	Credite de angajament		Credite bugetare		Angajamente bugetare	Angajamente legale	Plati efectuate	Angajamente legale de platit	Cheltuieli efective
							initiale	definitive	initiale	definitive					
A						B	1	2	3	4	5	6	7	8=6-7	9
0						MUNICIPIUL BUCURESTI									
5010						TOTAL CHELTUIELI DIN VENITURI PROPRII SI SUBVENTII									
5410			01			ALTE SERVICII PUBLICE GENERALE									
			10			CHELTUIELI CURENTE									
			10	01		TITLUL I CHELTUIELI DE PERSONAL									
			10	01	01	Cheltuieli salariale in bani	27.378.280		27.378.280	41.614.560	29.406.419	29.406.419	29.406.419	29.406.419	29.406.419
			10	01	01	Salarii de baza	5.096.000		5.096.000	5.096.000	4.947.147	4.947.147	4.947.147	4.947.147	4.947.147
			10	01	30	Alte drepturi salariale in bani	5.013.000		5.013.000	5.013.000	4.866.814	4.866.814	4.866.814	4.866.814	4.866.814
			10	02		Cheltuieli salariale in natura	4.527.000		4.527.000	4.557.000	4.519.012	4.519.012	4.519.012	4.519.012	4.519.012
			10	02	06	Vouchere de vacanta	4.264.000		4.264.000	4.304.000	4.289.315	4.289.315	4.289.315	4.289.315	4.289.315
			10	03		Contributii	4.244.000		4.244.000	4.274.000	4.263.660	4.263.660	4.263.660	4.263.660	4.263.660
			10	03	01	Contributii de asigurari sociale de stat	20.000		20.000	30.000	25.655	25.655	25.655	25.655	25.655
			10	03	02	Contributii de asigurari de somaj	97.000		97.000	87.000	76.800	76.800	76.800	76.800	76.800
			10	03	03	Contributii de asigurari sociale de sanatate	97.000		97.000	87.000	76.800	76.800	76.800	76.800	76.800
			10	03	04	Contributii de asigurari pentru accidente de munca si boli profesionale	166.000		166.000	166.000	152.897	152.897	152.897	152.897	152.897
			10	03	06	Contributii pentru concedii si indemnizatii	46.000		46.000	46.000	45.998	45.998	45.998	45.998	45.998
			10	03	07	Contributia asiguratorie pentru munca	2.000		2.000	2.000	1.303	1.303	1.303	1.303	1.303
			20			TITLUL II BUNURI SI SERVICII	16.000		16.000	16.000	15.084	15.084	15.084	15.084	15.084
			20	01		Bunuri si servicii	1.000		1.000	1.000	758	758	758	758	758
			20	01	01	Furnituri de birou	1.000		1.000	1.000	443	443	443	443	443
			20	01	02	Material pentru curatenie	100.000		100.000	100.000	89.311	89.311	89.311	89.311	89.311
			20	01	01	Furnituri de birou	455.000		455.000	400.000	298.136	298.136	298.136	298.136	298.136
			20	01	02	Material pentru curatenie	379.000		379.000	358.000	278.818	278.818	278.818	278.818	278.818
			20	01	02	Material pentru curatenie	40.000		40.000	20.000	8.687	8.687	8.687	8.687	8.687
			20	01	02	Material pentru curatenie	6.000		6.000	6.000	6.000	6.000	6.000	6.000	6.000

①



Capi- tol	Pa- ra- graf	Gru- pa / Titlu	Ar- ti- col	Al- ne- at	Denumire indicator	Credite de angajament		Credite bugetare		Angajamente bugetare	Angajamente legale	Plati efectuate	Angajamente legale de platit	Cheltuieli efective
						initiale	definitive	initiale	definitive					
A					B	1	2	3	4	5	6	7	8=6-7	9
	20	01	03		Incalzit, iluminat si forta motrica			80.000	80.000	58.160	58.160	58.160		58.160
	20	01	04		Apa, canal si salubritate			20.000	20.000	12.071	12.071	12.071		12.071
	20	01	05		Carburanti si lubrifianti			9.000	18.000	18.000	18.000	18.000		18.000
	20	01	06		Piese de schimb			4.000	4.000	1.822	1.822	1.822		1.822
	20	01	07		Transport			10.000	10.000	6.260	6.260	6.260		6.260
	20	01	08		Posta, telecomunicatii, radio, tv, internet			40.000	46.000	40.707	40.707	40.707		40.707
	20	01	09		Materiale si prestari de servicii cu caracter functional			120.000	125.000	107.959	107.959	107.959		107.959
	20	01	30		Alte bunuri si servicii pentru intretinere si functionare			50.000	35.000	25.152	25.152	25.152		25.152
	20	05			Bunuri de natura obiectelor de inventar			20.000	20.000	7.881	7.881	7.881		7.881
	20	05	30		Alte obiecte de inventar			20.000	20.000	7.881	7.881	7.881		7.881
	20	06			Deplasari, detasari, transferari			45.000	15.000	11.037	11.037	11.037		11.037
	20	06	01		Deplasari interne, detasari, transferari			45.000	15.000	11.037	11.037	11.037		11.037
	20	11			Carti, publicatii si materiale documentare			1.000	1.000					
	20	13			Pregatire profesionala			10.000	6.000	400	400	400		400
	59				TITLUL XI ALTE CHELTUIELI			31.000	56.000	49.666	49.666	49.666		49.666
	59	40			Sume aferente persoanelor cu handicap neincadrate			31.000	56.000	49.666	49.666	49.666		49.666
	70				CHELTUIELI DE CAPITAL			83.000	83.000	80.333	80.333	80.333		80.333
	71				TITLUL XIII ACTIVE NEFINANCIARE			83.000	83.000	80.333	80.333	80.333		80.333
	71	01			Active fixe			83.000	83.000	80.333	80.333	80.333		80.333
	71	01	02		Masini, echipamente si mijloace de transport			83.000	83.000	80.333	80.333	80.333		80.333
								63.000	63.000	62.506	62.506	62.506		62.506

8



Capi- tol	Sub- capi- tol	Pa- ra- graf	Gru- pa / Titlu	Ar- ti- col	Al- ne- at	Denumire indicator	Credite de angajament		Credite bugetare		Angajamente legale	Plati efectuate	Angajamente legale de platit	Cheltuieli efective	
							initiale	definitive	initiale	definitive					
A						B	1	2	3	4	5	6	7	8=6-7	9
	71	01	03			Mobilier, aparatura biroutica si alte active corporale			20.000	16.000	14.637	14.637		14.637	14.637
	71	01	30			Alte active fixe (inclusiv reparatii capitale)			21.282.280	21.707.060	3.190	3.190		3.190	3.190
6510	01					INVATAMANT			21.200.280	21.625.060	11.323.398	11.323.398		11.323.398	11.323.398
	10					CHELTUIELI CURENTE			35.000	42.100	11.273.218	11.273.218		11.273.218	11.273.218
	10	01				TITLUL I CHELTUIELI DE PERSONAL			32.000	32.100	20.897	20.897		20.897	20.897
	10	01	01			Cheltuieli salariale in bani			32.000	32.000	20.082	20.082		20.082	20.082
	10	01	01			Salarii de baza			100	100	88	88		88	88
	10	01	11			Fond aferent platii cu ora			32.000	32.000	19.994	19.994		19.994	19.994
	10	03				Contributii			3.000	10.000	815	815		815	815
	10	03	01			Contributii de asigurari sociale de stat			400	7.400	285	285		285	285
	10	03	02			Contributii de asigurari de somaj			100	100	9	9		9	9
	10	03	03			Contributii de asigurari sociale de sanatate			300	300	94	94		94	94
	10	03	04			Contributii de asigurari pentru accidente de munca si boli profesionale			100	100	15	15		15	15
	10	03	06			Contributii pentru concedii si indemnizatii			2.000	2.000	409	409		409	409
	10	03	07			Contributia asiguratorie pentru munca			21.168.280	21.582.960	11.252.321	11.252.321		11.252.321	11.252.321
	20					TITLUL II BUNURI SI SERVICII			3.613.470	4.104.550	1.232.072	1.232.072		1.232.072	1.232.072
	20	01				Bunuri si servicii			427.460	481.360	72.037	72.037		72.037	72.037
	20	01	01			Furnituri de birou			488.610	533.610	55.944	55.944		55.944	55.944
	20	01	02			Materiale pentru curatenie			554.000	563.000	421.408	421.408		421.408	421.408
	20	01	03			Incalziti, iluminati si forta motrica									


A



Pag. 5 - lei-

Capi- tol	Sub- cap- tol	Pa- ra- graf	Gr- pa / Titlu	Ar- ti- col	Al- ne- at	Denumire indicator	Credite de angajament		Credite bugetare		Angajamente legale	Plati efectuate	Angajamente legale de platit	Cheltuieli efective	
							initiale	definitive	initiale	definitive					
							1	2	3	4	5	6	7	8-6-7	9
A															
	20	01	04			Apa, canal si salubritate			204.000	210.000	100.042	100.042		100.042	100.042
	20	01	05			Carburanti si lubrifianti			32.610	32.610					
	20	01	06			Piese de schimb			66.230	66.230					
	20	01	07			Transport			23.860	24.860				4.504	4.504
	20	01	08			Posta, telecomunicatii, radio, tv, internet			147.000	147.000				3.975	3.975
	20	01	09			Materiale si prestari de servicii cu caracter functional			699.190	993.190				413.933	413.933
	20	01	30			Alte bunuri si servicii pentru intretinere si functionare			970.510	1.052.690				160.229	160.229
	20	02				Reparatii curente			109.240	109.240				878	878
	20	03				Hrana			16.487.660	16.362.260				9.822.716	9.822.716
	20	03	01			Hrana pentru oameni			15.094.050	16.362.260				9.822.716	9.822.716
	20	03	02			Hrana pentru animale			1.393.610						
	20	04				Medicamente si materiale sanitare			13.000	13.000				8.821	8.821
	20	04	01			Medicamente			7.000	7.000				4.679	4.679
	20	04	02			Materiale sanitare			6.000	6.000				4.142	4.142
	20	05				Bunuri de natura obiectelor de inventar			808.910	850.910				171.430	171.430
	20	05	01			Uniforme si echipament			5.060	5.060					
	20	05	03			Lenjerie si accesorii de pat			23.000	25.000				21.777	21.777
	20	05	30			Alte obiecte de inventar			780.850	820.850				149.653	149.653
	20	06				Deplasari, detasari, transferari			5.000	15.000				5.005	5.005
	20	06	01			Deplasari interne, detasari, transferari			5.000	15.000				5.005	5.005
	20	11				Carti, publicatii si materiale documentare			17.000	17.000				280	280
	20	13				Pregatire profesionala			71.000	71.000				10.960	10.960

2



Capi- tol	Sub- capi- tol	Pa- ra- graf	Gru- pa / Titlu	Ar- ti- col	Ali- ne- at	Denumire indicator	Credite de angajament		Credite bugetare		Angajamente legale	Plati efectuate	Angajamente legale de platit	Cheltuieli efective	
							1	2	3	4					5
A							1	2	3	4	5	6	7	8=6-7	9
			20	14		Protectia muncii			20.000	20.000	159	159	159	159	159
			20	30		Alte cheltuieli			20.000	20.000	159	159	159	159	159
			20	30	30	Alte cheltuieli cu bunuri si servicii			20.000	20.000	159	159	159	159	159
			70			CHELTUIELI DE CAPITAL			82.000	82.000	50.180	50.180	50.180	50.180	50.180
			71			TITLUL XIII ACTIVE NEFINANCIARE			82.000	82.000	50.180	50.180	50.180	50.180	50.180
			71	01		Active fixe			82.000	82.000	50.180	50.180	50.180	50.180	50.180
			71	01	02	Masini, echipamente si mijloace de transport			82.000	82.000	50.180	50.180	50.180	50.180	50.180
			71	01	03	Mobilier, aparatura biroutica si alte active corporale			35.000	65.000	48.890	48.890	48.890	48.890	48.890
			71	01	30	Alte active fixe			30.000						
						(inclusiv reparatii capitale)			17.000	17.000	1.290	1.290	1.290	1.290	1.290
6810			01			ASIGURARI SI ASISTENTA SOCIALA			1.000.000	1.000.000	905.277	905.277	905.277	905.277	905.277
			20			CHELTUIELI CURENTE			1.000.000	1.000.000	905.277	905.277	905.277	905.277	905.277
			20	01		TITLUL II BUNURI SI SERVICII			1.000.000	1.000.000	905.277	905.277	905.277	905.277	905.277
			20	01		Bunuri si servicii			70.000	55.000	51.768	51.768	51.768	51.768	51.768
			20	01	02	Materiale pentru curatenie			50.000	50.000	49.935	49.935	49.935	49.935	49.935
			20	01	30	Alte bunuri si servicii pentru intretinere si functionare			20.000	5.000	1.833	1.833	1.833	1.833	1.833
			20	03		Hrana			580.000	685.000	641.012	641.012	641.012	641.012	641.012
			20	03	01	Hrana pentru oameni			580.000	685.000	641.012	641.012	641.012	641.012	641.012
			20	04		Medicamente si materiale sanitare			150.000	190.000	149.570	149.570	149.570	149.570	149.570
			20	04	01	Medicamente			50.000	90.000	52.751	52.751	52.751	52.751	52.751
			20	04	02	Materiale sanitare			100.000	100.000	96.819	96.819	96.819	96.819	96.819
			20	05		Bunuri de natura obiectelor de inventar			200.000	70.000	62.927	62.927	62.927	62.927	62.927
			20	05	01	Uniforme si echipament			50.000	50.000	46.338	46.338	46.338	46.338	46.338

9



Pag. 7 - lei-

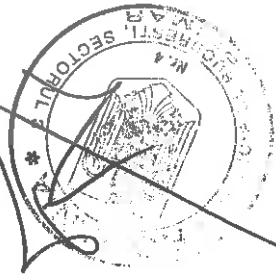
Capi- tol	Sub- capi- tol	Pa- ra- graf	Gru- pa / Titlu	Ali- ne- at	Denumire indicator	Credite de angajament		Credite bugetare		Angajamente legale	Plati efectuate	Angajamente legale de platit	Cheltuieli efective	
						initiale	definitive	initiale	definitive					
A					B	1	2	3	4	5	6	7	8=6-7	9
			20 05 03		Lenjerie si accesorii de pat			100.000	10.000	9.508	9.508		9.508	9.508
			20 05 30		Alte obiecte de inventar			50.000	10.000	7.081	7.081		7.081	7.081
7410			01		PROTECTIA MEDIULUI				13.811.500	12.230.597	12.230.597		12.230.597	12.230.597
			10		CHELTUIELI CURENTE				13.649.000	12.192.498	12.192.498		12.192.498	12.192.498
			10 01		TITLUL I CHELTUIELI DE PERSONAL				6.645.000	6.601.222	6.601.222		6.601.222	6.601.222
			10 01 01		Cheltuieli salariale in bani				6.499.000	6.455.652	6.455.652		6.455.652	6.455.652
			10 01 01		Salarii de baza				6.452.000	6.416.803	6.416.803		6.416.803	6.416.803
			10 01 05		Sporuri pentru conditii de munca				47.000	38.849	38.849		38.849	38.849
			10 03		Contributii				146.000	145.570	145.570		145.570	145.570
			10 03 07		Contributia asiguratorie pentru munca				146.000	145.570	145.570		145.570	145.570
			20		TITLUL II BUNURI SI SERVICII				6.900.800	5.496.276	5.496.276		5.496.276	5.496.276
			20 01		Bunuri si servicii				6.559.800	5.248.896	5.248.896		5.248.896	5.248.896
			20 01 01		Furnituri de birou				20.500	20.008	20.008		20.008	20.008
			20 01 05		Carburanti si lubrifianti				280.000	124.647	124.647		124.647	124.647
			20 01 08		Posta, telecomunicatii, radio, tv, internet				16.200	270	270		270	270
			20 01 09		Materiale si prestari de servicii cu caracter functional				6.210.600	5.095.528	5.095.528		5.095.528	5.095.528
			20 01 30		Alte bunuri si servicii pentru intretinere si functionare				32.500	8.443	8.443		8.443	8.443
			20 05		Bunuri de natura obiectelor de inventar				338.000	245.419	245.419		245.419	245.419
			20 05 01		Uniforme si echipament				180.000	118.941	118.941		118.941	118.941
			20 05 30		Alte obiecte de inventar				158.000	126.478	126.478		126.478	126.478
			20 06		Deplasari, detasari, transferari				3.000	1.961	1.961		1.961	1.961
			20 06 01		Deplasari interne, detasari, transferari				3.000	1.961	1.961		1.961	1.961
			59		TITLUL XI ALTE CHELTUIELI				103.200	95.000	95.000		95.000	95.000

Q

Capi- tol	Sub- capi- tol	Pa- ra- graf	Gr- pa / Tân col	Ar- ti- col	Ali- ne- at	Denumire indicator	Credite de angajament		Credite bugetare		Angajamente bugetare	Angajamente legale	Plati efectuate	Angajamente legale de platit	Cheltuieli efective
							initiale	definitive	initiale	definitive					
A						1	2	3	4	5	6	7	8=6-7	9	
B															
59	40					Sume aferente persoanelor cu handicap neincadrate				95.000	95.000	95.000	95.000		95.000
70						CHELTUIELI DE CAPITAL			162.500	38.099	38.099	38.099	38.099		38.099
71						TITLUL XIII ACTIVE NEFINANCIARE			162.500	38.099	38.099	38.099	38.099		38.099
71	01					Active fixe			162.500	38.099	38.099	38.099	38.099		38.099
71	01	02				Masini, echipamente si mijloace de transport			112.500						
71	01	30				Alte active fixe (inclusiv reparatii capitale)			50.000	38.099	38.099	38.099	38.099		38.099


Conducatorul institutiei
financiar-contabil

Conducatorul institutiei



PREȘEDINTE DE ȘEDINȚĂ





- lei -


Denumire Indicatori	Cod Indicator	Nr. rand	Prevederi Anuale	Realizat
A	B	C	1	2
MUNICIPIUL BUCURESTI		0		
III.MUNICIPII	000102	24057		
VENITURI TOTAL			1.275.614.360	1.131.820.355
Venituri proprii	4990	24058	673.956.010	594.491.366
I.Venituri curente, din care:	000202	24059	851.156.000	763.330.318
a) Cote si sume defalcate din impozitul pe venit	0402	24060		
-cote defalcate din impozitul pe venit	040201	24061	430.919.000	344.284.552
-sume alocate din cotele defalcate din impozitul pe venit pentru echilibrarea bugetelor locale	040204	24062	367.425.000	282.911.013
b) Sume defalcate din taxa pe valoarea adaugata	1102	24063	63.494.000	61.373.539
-sume defalcate din taxa pe valoarea adaugata pentru finantarea cheltuielilor descentralizate la nivelul comunelor, oraselor, municipiilor si sectoarelor Municipiului Bucuresti	110202	24065	177.237.000	170.341.542
-sume defalcate din taxa pe valoarea adaugata pentru echilibrarea bugetelor locale	110206	24068	86.169.000	80.297.638
2. Venituri din capital	390002	24073	37.010	1.502.590
4. Subventii de la alte nivele ale administratiei publice	420002	24078	156.949.830	176.028.635
-subventii de la bugetul de stat	4202	24079	156.949.830	176.028.635
5.Sume primite de la UE/alti donatori in contul platilor efectuate si prefinantari	4502	240801	218.500	18.949
Sume primite de la UE/alti donatori in contul platilor efectuate si prefinantari aferente cadrului financiar 2014-2020	4802	240802	267.253.020	190.939.863
CHELTUIELI TOTAL	5002	24081	1.276.482.613	1.117.335.245
Excedent	9802	24082	-868.253	14.485.110
EXCEDENT TOTAL CUMULAT (an curent si anii precedenti) din care:		24084	4.148.438	18.633.548
CORELATII	000102	24112		
VENITURI TOTAL			1.275.614.360	1.131.820.355
Venituri proprii	4990	24113	673.956.010	594.491.366
I.Venituri curente, din care:	000202	24114	851.156.000	763.330.318
a) Cote si sume defalcate din impozitul pe venit	0402	24115	430.919.000	344.284.552

**VENITURILE SI CHELTUIELILE BUGETELOR
LOCALE PE UNITATI ADMINISTRATIV TERRITORIALE**

- lei -

Denumire Indicatori	Cod Indicator	Nr. rand	Prevederi Anuale	Realizat
A	B	C	1	2
-cote defalcate din impozitul pe venit	040201	24116	367.425.000	282.911.013
-sume alocate din cotele defalcate din impozitul pe venit pentru echilibrarea bugetelor locale	040204	24117	63.494.000	61.373.539
b) Sume defalcate din taxa pe valoarea adaugata	1102	24118	177.237.000	170.341.542
-sume defalcate din taxa pe valoarea adaugata pentru finantarea cheltuielilor descentralizate la nivelul comunelor, oraselor, municipiilor si sectoarelor Municipiului Bucuresti	110202	24120	86.169.000	80.297.638
-sume defalcate din taxa pe valoarea adaugata pentru echilibrarea bugetelor locale	110206	24123	71.594.000	71.594.000
2. Venituri din capital	390002	24128	37.010	1.502.590
4. Subventii de la alte nivele ale administratiei publice	420002	24133	156.949.830	176.028.635
-subventii de la bugetul de stat	4202	24134	156.949.830	176.028.635
5. Sume primite de la UE/alti donatori in contul platilor efectuate si prefinantari	4502	241351	218.500	18.949
Sume primite de la UE/alti donatori in contul platilor efectuate si prefinantari aferente cadrului financiar 2014-2020	4802	241352	267.253.020	190.939.863
CHELTUIELI TOTAL	5002	24136	1.276.482.613	1.117.335.245
Excedent	9802	24137	-868.253	14.485.110
EXCEDENT TOTAL CUMULAT (an curent si anii precedenti) din care:		24139	4.148.438	18.633.548

Conducatorul institutiei




Conducatorul compartimentului
financiar- contabil

PRESEDINTE DE SEDINTA



Situatia activelor si datoriilor institutiilor publice
din administratia locala



pag.: 1 - lei -

COD	DENUMIRE INDICATORI	Sold la inceputul anului	Sold la sfarsitul perioadei
0	MUNICIPIUL BUCURESTI		
18005	Disponibilitati in lei ale institutiilor publice locale si ale institutiilor publice de subordonare locala, la trezorerii (ct.5100000+5120101+5120501+5150101+5150103+5150500+5150600+5160101+5160301+5160302+5170101+5170301+5170302+5210100+5210300+5280000+5290201+5290301+5290400+5290901+5410101+5500101+ 5520000+5550101+5570101+5580101+5580201+5600101+5600300+5610101+5610300+5620101+5620300-7700000), din care:	95.958.439	350.759.182
18008	Total (in baze cash) (rd.04+05)	95.958.439	350.759.182
18010	Total (in baze accrual)(rd.08+09)	95.958.439	350.759.182
18023	Alte valori (ct.5320100+5320200+5320300+5320400+5320500+5320600+5320800)	71.894	138.272
18032	Disponibilitati ale institutiilor publice locale si ale institutiilor de subordonare locala la institutiile de credit rezidente (ct.5110101+5110102+5120102+5120402+5120502+5150102+5150202+5160102+5160202+5170102+5170202+5290202+5290302+5290902+5500102+5550102+5550202+5570202+5580102+5580302+5600102+5600103+5610102+5610103+5620102+5620103), din care:	1.002.359	2.439.986
18036	Total (in baze cash) (rd.32+35)	1.002.359	2.439.986
18038	Total (in baze accrual) (rd.36+37)	1.002.359	2.439.986
18131	Actiuni necotate detinute de autoritatile locale la societati nefinanciare (ct.2600200-2960102)(S11)	153.764.084	13.909.084
18134	Total (la valoarea contabila neta (la valoarea de intrare mai putin ajustarile cumulate pentru pierderea de valoare) (rd.131+132+133)	153.764.084	13.909.084
18141	Participatiile autoritatilor locale la alte societati care nu sunt organizate pe actiuni (regii autonome,srl,comandita, etc.) (ct.2600300-2960103)		662.610.000
18142	Total (la valoarea de intrare mai putin ajustarile cumulate pentru pierderea de valoare) (rd.141)		662.610.000
18165	Creante comerciale curente legate de livrari de bunuri si servicii de catre autoritatile locale sau de institutii subordonate acestora(ct.2320000+2340000+4090101+4090102+4110101+4110108+4130100+4180000+4610101-4910100-4960100)		
	Total(rd.166+167+168+172)din care de la:	134.380.465	431.730.322
18167	-de la societati nefinanciare (S11)	134.380.465	431.730.322
18176	1.Creante ale bugetului local (ct.4640000-4970000). Total (rd.177+178+179+183), din care:	367.083.489	356.430.912
18177	- de la gospodariile populatie (S14)	77.284.861	74.719.236
18178	- de la societati nefinanciare (S11)	289.798.628	281.711.676
18185	Total creante (rd.176+184)	367.083.489	356.430.912
18286	Credite pe termen lung primite (contractate, garantate, asimilate,etc) de institutiile publice locale (ct.1620200+1630200+1670201+1670202+1670203+1670209).Total (rd.287+288+289+289.1) din care acordate de:	1.109.583.105	1.669.484.172
18287	- Societati care accepta depozite, exclusiv banca centrala (S122)	1.109.583.105	1.669.484.172
18290	Total (in baze cash)(rd.286)	1.109.583.105	1.669.484.172
18320	Datorii comerciale curente legate de livrari de bunuri si servicii (ct.4010100+4030100+ 4040100+4050100+4080000+4190000+4620101).		
	Total (rd.321+322+326+327) din care catre:	8.369.273	32.125.651
18321	-Societati nefinanciare (S11)	8.369.273	32.125.651
18332	Salariile angajatilor (ct.4210000+4230000+4260000+4270100+4270300+4280101)	14.704.893	17.989.519
18335	Total (rd.331+332+333+334)	14.704.893	17.989.519

2

COD	DENUMIRE INDICATORI	Sold la inceputul anului	Sold la sfarsitul perioadei
183421	Provizioane necurente (ct.1510201+1510202+1510203+1510204+1510208), din care:	21.712.059	18.096.694

Conducatorul institutiei

Conducatorul compartimentului financiar- contabil



PREȘEDINTE DE ȘEDINȚĂ




DISPONIBIL DIN MIJLOACE CU DESTINATIE SPECIALA

16


- lei -

DENUMRE INDICATORI	COD	DISPONIBIL LA INCEPUTUL ANULUI	INCASARI	PLATI	DISPONIBIL LA SFARSITUL PERIOADEI
MUNICIPIUL BUCURESTI	0				
TOTAL (rd.02 la 15)	05001	1.002.359	1.437.627		2.439.986
- Sume primite ca donatii si sponsorizari (ct.5500101,ct.5500102/analitice distincte)	05002	3.956			3.956
- Garantii materiale retinute gestionarilor conform Legii nr.22/1969 (ct.5500101,ct.5500102/analitice distincte)	05003	131.322			131.322
- Alte disponibilitati cu destinatie speciala (ct.5500101,ct.5500102/analitice distincte)	05011	867.081	1.437.627		2.304.708

Conducatorul institutiei,

Conducatorul compartimentului
financiar-contabil

PREȘEDINTE DE ȘEDINȚĂ



2



SECTOR 3
CABINET PRIMAR
Nr. 422262
Data 23.05.2019

EXPUNERE DE MOTIVE

la proiectul de hotărâre privind aprobarea contului de încheiere a exercițiului bugetar și a situațiilor financiare pe anul 2018

În conformitate cu prevederile art. 57, alin. 1), 2) și 4) din Legea nr. 273/2006 privind finanțele publice locale, cu modificările și completările ulterioare, potrivit cărora, până la 31 mai a anului următor, ordonatorul principal de credite are obligația să întocmescă și să prezinte spre aprobare autorităților deliberative, contul anual de execuție a bugetelor prevazute la art. 1 alin 2) din lege, pentru anul expirat.

Astfel, cum rezultă din raportul de specialitate nr. 421377/23.05.2019 al Direcției Economice, contul de încheiere a exercițiului bugetar pe anul 2018 a fost întocmit, conform prevederilor legale, în următoarea structură:

a) la venituri:

- prevederi bugetare inițiale;
- prevederi bugetare definitive;
- încasări realizate;

b) la cheltuieli:

- credite bugetare inițiale;
- credite bugetare definitive;
- plăți efectuate.

Având în vedere cele menționate anterior, am inițiat proiectul de hotărâre privind aprobarea contului de încheiere a exercițiului bugetar și a situațiilor financiare pe anul 2018, pe care îl supun aprobării Consiliului Local al Sectorului 3.

PRIMAR,
ROBERT SORIN NEGOIȚĂ



RAPORT

privind aprobarea contului de incheiere a exercitiului bugetar si a situatiilor financiare pe anul 2018

Legea privind finantele publice locale nr. 273/2006, actualizata, prevede la art. 57, ca ordonatorii principali credite intocmesc si prezinta spre aprobare consiliilor locale, pana la data de 31 mai a anului urmator, conturile anuale de executie a bugetelor prevazute la art. 1. alin. (2) in structura urmatoare:

a) la venituri:

1. prevederi bugetare aprobate initial
2. prevederi bugetare definitive
3. incasari realizate

b) la cheltuieli:

1. credite aprobate initial
2. credite definitive
3. plati efectuate

Prevederile bugetare definitive ale *veniturilor Bugetului local al Consiliului Local Sector 3*, pe anul 2018, conform H.C.L.S. 3 nr.598/19.12.2018, au fost de **1.275.614,36 mii lei**.

Din analiza datelor, in conformitate cu ORDIN Nr. 3809 din 19 decembrie 2018 prin care s-au aprobat Normele metodologice privind incheierea exercitiului bugetar al anului 2018, rezulta o realizare a veniturilor in proportie de 88,73 % fata de prevederile finale, din care pe cele doua sectiuni:

mii lei					
DENUMIRE VENITURI		Buget initial	Buget final	Incasari	% fata de Bug.final
	VENITURILE SECTIUNII DE FUNCTIONARE	652.465,57	774.849,35	688.895,53	88,91
I	VENITURI CURENTE, din care:	598.309,11	721.451,35	635.626,53	88,10
	TAXE SI IMPOZITE LOCALE		243.000,00	248.509,54	102,27
	SUME DEFALCATE DIN TVA-11.02	159.797,00	177.237,00	170.341,54	96,11
	COTE si SUME defalcate din impozitul pe venit 04.02	313.251,48	430.919,00	344.284,55	79,90



II	SUBVENTII de la bug. de stat - curente, din care - 42.02.	54.156,46	53.398,00	53.269,00	99,76
III	VARSAMINTE DIN SECTIUNEA FUNCTIONARE PENTRU SECTIUNEA DE DEZVOLTARE	154.739,37	-129.704,65	-127.703,79	98,46
	VENITURILE SECTIUNII DE DEZVOLTARE	180.367,68	500.765,01	442.924,82	88,45
I	VARSAMINTE DIN SECTIUNEA FUNCTION 37.02.04	154.739,37	129.704,65	127.703,79	98,46
II	SUME REZULT DIN VALORIFIC UNOR BUNURI (CH. DE CAPITAL)	0,00	37,01	1.502,59	4.059,96
III	SUBVENTII de la bug. de stat – capital, din care - 42.02.	17.103,29	103.551,83	122.759,63	118,55
IV	SUME FEN postaderare in contul platilor efectuate - 45.02	386,00	218,50	18,95	8,67
V	SUME de la UE-cadrul financiar 2014-2020 - 48.02	8.139,02	267.253,02	190.939,86	71,45
	TOTAL VENITURI bug. Local	832.833,25	1.275.614,36	1.131.820,35	88,73

Conform Ordinul MAI/MFP nr. 2651/244/2010 pentru aprobarea metodologiilor de aplicare a prevederilor art. 14 alin. (7), ale art. 57 alin. (21) și ale art. 761 alin. (1) lit. e) din Legea nr. 273/2006 privind finanțele publice locale indicatorii de sinteza privind realizarea veniturilor pentru anul 2018, se prezinta dupa cum urmeaza:

Indicatori de sinteza	Veniturile formula de calcul	Sume - mii lei -	Procent de realizare%
0	1	2	3
Gradul de realizare al veniturilor	Venituri totale incasate	1 131 820.35	88.73
	Venituri totale programate	1 275 614.36	
Gradul de realizare al veniturilor proprii	Venituri proprii incasate	594 491.37	88.21
	Venituri proprii programate	673 956.01	

Cheltuielile bugetului local au fost realizate in proportie de 87,53 % fata de bugetul final aprobat, astfel :

Denumire indicator	Buget initial	Buget final	Plati	%
<i>Sectiunea de functionare</i> - Total, din care :	652 548.57	775 094.85	686 945.78	88.63

mii lei



Cheltuieli de personal - 10	148 677.46	157 474.41	155 253.90	98.59
Bunuri si servicii - 20	251 006.91	401 435.61	328 751.43	81.89
Dobanzi – 30	51 296.36	53 687.36	53 687.36	100.00
Fond de rezerva - 50	1 742.00	211.60	0.00	0.00
Transferuri - 51	4 696.00	18 507.50	16 745.66	90.48
Alte transferuri - 55	19 496.20	19 508.54	18 449.90	94.57
Asistenta Sociala - 57	95 177.78	110 927.34	103 408.66	93.22
Alte cheltuieli - 59	28 147.00	23 034.39	20 408.24	88.60
Rambursari de credite - 81	52 308.86	51 168.86	51 118.16	99.90
Plati efect. in anii preced. si recup. in anul curent - 85	0.00	-60 860.76	-60 877.53	100.03
Sectiunea de dezvoltare - Total, din care :	181 152.93	501 387.76	430 389.46	85.84
Proiecte cu fin. din fd. Externe - 56	223.92	223.92	62.87	28.08
Cheltuieli de capital - 70	145 828.59	465 499.57	394 712.22	84.79
Rambursari de credite - 81	35 100.42	36 683.35	36 639.00	99.88
Plati efect. in anii preced. si recup. in anul curent-85	0.00	-1 019.08	-1 024.63	100.54
TOTAL	833 701.50	1 276 482.61	1 117 335.24	87.53

Principalele nerealizari provin preponderent din :

- neincasarea sumelor si cotelor defalcate din impozitul pe venit, conform estimarilor primite de la DGTCP-MB.
- prelungirea proiectelor cu finantare din fonduri externe nerambursabile in anul 2019, ceea ce duce si la incasarea subventiilor de la bugetul de stat si a sumelor de la Uniunea Europeana in acest an;
- aparitia unor situatii imprezibile la realizarea unor obiective de investitii.

Executia bugetara a fost efectuata conform ORDIN Nr. 3809 din 19 decembrie 2018 prin care s-au aprobat Normele metodologice privind incheierea exercitiului bugetar al anului 2018.

La Cap. V - „ Incheierea executiei bugetelor locale si operatiuni specifice unitatilor administrativ teritoriale” se specifica si modul de restituire la bugetul de stat a sumelor defalcate din taxa pe valoarea adăugată pentru finanțarea cheltuielilor descentralizate la nivelul municipiului București și al sectoarelor acestuia, încasate în bugetele locale, în anul 2018, peste nivelul plăților de casă efectuate, potrivit legii – cf.art.5.5(1) din norme.



Astfel, la sfarsitul anului bugetar, la nivelul Consiliului Local Sector 3 au fost virate la bugetul de stat sume defalcate din T.V.A. pentru finantarea cheltuielilor descentralizate la nivelul comunelor, oraselor, municipiilor sectoarelor si Mun. Bucuresti in valoare de 727.262,98 lei (pe destinatii conform art.4(1), lit.b si art.5(3) din Legea bugetului de stat nr.2/2018 in principal finantarea invatamantului particular sau confesional acreditat).

La art.5.15 din normele metodologice - Stabilirea rezultatului execuției bugetului local, se specifica: „Dupa efectuarea operatiunilor de regularizare,..., autoritatile administratiei publice locale impreuna cu unitatile trezoreriei statului, vor stabili rezultatul executiei bugetelor locale la finele anului, pe sectiuni ”.

In aceasta situatie, conform Capitolul V - art. 5.15.3, pct. b) din norme metodologice după efectuarea operațiilor de regularizare „ În situația în care secțiunea de funcționare și/sau secțiunea de dezvoltare înregistrează deficit, acestea se acoperă definitiv din excedentul bugetului local al anilor precedenți, până la data de 9 ianuarie 2019 inclusiv, potrivit prevederilor art. 58 alin. (1) lit. c) sau potrivit prevederilor art. 58 alin. (14), după caz, din Legea nr. 273/2006 privind finanțele publice locale, cu modificările și completările ulterioare. ”.

La finele anului 2018 disponibilul acestui cont a fost de **18.633.546,88 lei**, astfel :

lei

• Sold initial	2018	4 148 437.29
• Utilizat	2018	865 809.75
• Neutilizat	2018	3 282 627.54
• Excedent secțiunea funcționare	2018	2 068 183.68
• Excedent secțiunea dezvoltare	2018	12 416 925.91
• Sold final	2018	18 633 546.88

Soldul de la final de an cuprinde si venituri din vanzarea de locuinte si taxa de promovare turistica, sume ce nu au putut fi virate la sfarsitul anului.

Avand in vedere Ordinul nr. 129/2019 pentru aprobarea Normelor metodologice privind întocmirea și depunerea situațiilor financiare ale instituțiilor publice la 31 decembrie 2018 „autoritatile publice, ministerele si celelalte organe de specialitate ale administrației publice centrale și locale, instituțiile publice autonome și instituțiile publice subordonate”, au obligația, potrivit Legii



contabilității nr. 82/1991, republicată, să întocmească situații financiare trimestriale și anuale.

Prevederile bugetare cuprinse în *Bugetul instituțiilor publice finanțate din venituri proprii și subvenții din bugetul local* au fost executate astfel:

➤ la venituri

mii lei

DENUMIRE VENITURI	Buget initial	Buget final	Incasari	% fata de Bug.final
Total, din care :	24 491.24	38 568.23	30 356.38	78.71
<i>sectiunea de functionare</i>	24 326.24	38 240.73	30 169.95	78.89
<i>sectiunea de dezvoltare</i>	165.00	327.50	186.43	56.93

➤ Iar la cheltuieli

mii lei

Denumire indicator	Buget initial	Buget final	Plati	%
Total, din care :	27 378.28	41 614.56	29 406.42	70.66
<i>sectiunea de functionare</i>	27 213.28	41 287.06	29 237.81	70.82
<i>sectiunea de dezvoltare</i>	165.00	327.50	168.61	51.48
Cap.54 –Alte servicii publice generale	5 096.00	5 096.00	4 947.14	97.08
<i>Sectiunea de functionare</i>	5 013.00	5 013.00	4 866.81	97.08
<i>Sectiunea de dezvoltare</i>	83.00	83.00	80.33	96.78
Cap.65 - Invatamant	21 282.28	21 707.06	11 323.40	52.16
<i>Sectiunea de functionare</i>	21 200.28	21 625.06	11 273.22	52.13
<i>Sectiunea de dezvoltare</i>	82.00	82.00	50.18	61.20
Cap.68 –Asigurari si asistenta sociala	1 000.00	1 000.00	905.28	90.53
<i>Sectiunea de functionare</i>	1 000.00	1 000.00	905.28	90.53
<i>Sectiunea de dezvoltare</i>	0.00	0.00	0.00	0.00
Cap.74 Protectia Mediului	0.00	13 811.50	12 230.60	88.55
<i>Sectiunea de functionare</i>	0.00	13 649.00	12 192.50	89.33
<i>Sectiunea de dezvoltare</i>	0.00	162.50	38.10	23.45



Prevederile bugetare cuprinse în *Bugetul creditelor interne* au fost realizate astfel:

Denumire indicator	Buget initial	Buget final	Plati	%
Total	107 352.54	784 196.84	408 897.42	52.14
din care : <i>sectiunea de dezvoltare</i>	107 352.54	784 196.84	408 897.42	52.14

Situațiile financiare întocmite la 31.12.2018 (conform anexei) cuprind:

- a. bilanțul;
- b. contul de rezultat patrimonial;
- c. situația fluxurilor de trezorerie;
- d. situația modificărilor în structura activelor/capitalurilor;
- e. anexe la situațiile financiare, care includ politici contabile și note explicative;
- f. contul de execuție bugetară.

• BILANȚ

Bilanțul este documentul contabil de sinteză prin care se prezintă elementele de active, datorii și capitaluri proprii ale instituției publice la sfârșitul perioadei de raportare, precum și în alte situații prevăzute de lege. Prin diferența dintre total active și total datorii se determină indicatorul active nete, care trebuie să fie egal cu capitalurile proprii.

Bilanțul s-a întocmit pe baza ultimei balanțe de verificare a conturilor sintetice, puse de acord cu balanța conturilor analitice, încheiata după înregistrarea tuturor documentelor în care au fost consemnate operațiunile economico - financiare aferente perioadei raportate.

• CONTUL DE REZULTAT PATRIMONIAL

Contul de rezultat patrimonial prezintă situația veniturilor, finanțărilor și cheltuielilor din cursul exercițiului curent.



Veniturile și finanțările sunt prezentate pe feluri de venituri după natura sau sursa lor, indiferent dacă au fost încasate sau nu.

Cheltuielile sunt prezentate pe feluri de cheltuieli, după natura sau destinația lor, indiferent dacă au fost plătite sau nu.

În Contul de rezultat patrimonial sunt prezentate și cheltuielile calculate (ex.cheltuieli cu amortizările) care nu implică o plată a acestora. Rezultatul patrimonial este un rezultat economic care exprimă performanța financiară a instituției publice, respectiv excedent sau deficit patrimonial. Acest rezultat se determină pe fiecare sursă de finanțare în parte : buget local, fonduri externe nerambursabile, venituri proprii și subvenții, bugetul creditelor.

Formularul prezintă totalitatea veniturilor realizate și a finanțărilor, precum și a cheltuielilor efectuate grupate pe activități, astfel : operaționale, financiare și extraordinare.

Datele s-au preluat din soldurile conturilor de venituri și finanțări și din soldurile conturilor de cheltuieli, cumulate de la începutul anului, înainte de închidere.

• **SITUAȚIA FLUXURILOR DE TREZORERIE**

Situația Fluxurilor de trezorerie prezintă existența și mișcările de numerar aflate în conturile de disponibilități din trezoreria statului, bănci comerciale și casieria instituțiilor publice prezentate în următoarea structură:

- Fluxuri de trezorerie din activitatea operațională, prezintă mișcările de numerar (încasări și plăți) rezultate din activitatea curentă. Fluxurile de trezorerie din activitatea operațională se corelează cu codurile din clasificarea

bugetară a veniturilor și cheltuielilor, altele decât cele menționate pentru

activitatea de investiții și activitatea de finanțare.

- Fluxuri de trezorerie din activitatea de investiții, prezintă mișcările de numerar (încasări și plăți) rezultate din achizițiile ori vânzările de active fixe.
- Fluxuri de trezorerie din activitatea de finanțare, prezintă mișcările de numerar (încasări și plăți) rezultate din împrumuturi primite, rambursate, acordate sau alte surse financiare.

Formularul s-a întocmit distinct pentru conturile de disponibil deschise în Trezoreria statului și pentru contul „ Casa în lei ” (cod 03). Formularul se completează cu informațiile privind încasările și plăți efectuate, preluate din



rulajele fiecărui cont de numerar.

- **CONTURILE DE EXECUȚIE BUGETARĂ**

Conturile de execuție bugetară prezintă toate operațiunile efectuate în exercițiul financiar curent, respectiv încasările realizate și plățile efectuate, în structura în care a fost aprobat bugetul, precum și alte informații necesare unei bune administrări a bugetului astfel :

a) informații privind veniturile:

- prevederi bugetare inițiale, prevederi bugetare trimestriale/definitive
- drepturi constatate, total, din care:
 - ani precedenți
 - anul curent
 - încasări realizate
 - stingeri pe alte căi decât încasări
 - drepturi constatate de încasat

b) informații privind cheltuielile:

- credite bugetare inițiale, credite bugetare trimestriale/definitive
- angajamente bugetare
- angajamente legale
- plăți efectuate
- angajamente legale de plătit
- cheltuieli efective (costuri, consumuri sau utilizări de resurse).

c) informații privind rezultatul execuției bugetare (încasări realizate minus plăți efectuate).

Conturile de execuție bugetară s-au întocmit pe baza datelor preluate din rulajele debitoare și creditoare ale conturilor de finanțare bugetară și de disponibil, care corespund cu cele din conturile deschise în trezorerie sau la bănci, după caz.



- „Contul de execuție al bugetului local”- Cheltuieli ;
- „Contul de execuție al bugetului local ”- Venituri;
- „Contul de execuție al bugetului instituțiilor publice finanțate din venituri proprii și subvenții” (de subordonare locală) – Venituri ;
- „Contul de execuție al bugetului creditelor interne – Cheltuieli ”;
- „Contul de încheiere al Fondurilor externe nerambursabile”
- Situația modificărilor în structura activelor nete /capitaluri ;
- Situația activelor fixe amortizabile - ;
- Situația activelor fixe neamortizabile - ;
- Situația activelor și datoriilor instituțiilor publice din administrația locală, etc.

Față de cele prezentate, având în vedere că execuția bugetului sectorului 3 a fost făcută cu încadrarea în bugetul aprobat și respectarea Normelor metodologice privind întocmirea și depunerea situațiilor financiare ale instituțiilor publice la 31 decembrie 2018 și a Normelor metodologice privind încheierea exercitiului bugetar al anului 2018, vă supunem spre aprobare contul anual de încheiere a exercitiului bugetar și a situațiilor financiare pe anul 2018.

**Director executiv,
Octavian Ghetu**

Birou Contabilitate

Parvu Razvan

Birou Financiar

Execuție Bugetară,

Lenuta Alunaru



romania2019.eu
Președinția României la Consiliul Uniunii Europene

nr. **421382** din **23.05.2019**

Catre,
CABINET PRIMAR

De acord
Principala
ROBERT NEGOTI

Avand in vedere art. 57 alin.(1), (2) si (4) din Legea nr. 273/2006 privind finanțele publice locale cu modificările și completările ulterioare, va transmitem alaturat proiectul de HOTĂRÂRE privind aprobarea contului anual de încheiere a exercițiului bugetar si a situațiilor financiare pe anul 2018, in vederea supunerii spre aprobare a Consiliului Locala Sector 3.

Anexat, va transmitem urmatoarele documente:

- Raportul de specialitate
- Proiectul expunerii de motive
- Proiectul de hotarare
- Anexa la proiectul de hotarare

Cu stima,

DIRECTOR EXECUTIV,

OCTAVIAN GHETU

MUNICIPIUL BUCUREȘTI
CONSILIUL LOCAL AL SECTORULUI 3
Comisia de studii, prognoze economico-sociale, buget, finanțe

RAPORT

referitor la proiectul de hotărâre înscris la punctul³..... de pe ordinea de zi /
suplimentarea ordinii de zi a ședinței ordinare din data de²⁹⁻⁰⁵⁻²⁰¹⁹.....

Comisia de studii, prognoze economico – sociale, buget, finanțe, întrunită în ședința din data de²⁸⁻⁰⁵⁻²⁰¹⁹....., a analizat proiectul de hotărâre înscris la punctul³..... de pe ordinea de zi / ~~suplimentarea ordinii de zi~~ a ședinței ordinare, și consideră că acesta A FOST / ~~NU A FOST~~ întocmit în conformitate cu prevederile legale.

În conformitate cu prevederile art. 44 alin.(1) și art. 54 alin. (4) din Legea nr.215/2001 privind administrația publică locală, republicată, cu modificările și completările ulterioare, Comisia de studii, prognoze economico – sociale, buget, finanțe, avizează FAVORABIL / NEFAVORABIL proiectul de hotărâre menționat mai sus.


Față de hotărârea comisiei s-au exprimat urmatoarele opinii:








.....
.....
.....

PREȘEDINTE,
PĂUNICĂ ADRIANA

SECRETAR,
HONȚARU VALERICA

MEMBRI:


RADU CONSTANTIN
FLEANCU FLORIN
CORNEANU ANTONIO-CIPRIAN
BĂEȚICĂ NICOLETA MARIANA
MĂLUREANU LIVIU
ENE STELIAN BOGDAN
TUDORACHE ANDREI-CRISTIAN
POPESCU ROMEO
PETRESCU CRISTIAN


.....

.....

.....

.....

.....
.....
.....

.....

.....