



PRIMĂRIA  
SECTORULUI  
BUCUREȘTI

3

Calea Dădărești nr. 191, sector 3,  
031084 București  
www.primarie3.ro

telefon (004 021) 318 03 23 - 28  
fax (004 021) 318 03 04  
e-mail economic@primarie3.ro

DIRECȚIA GENERALĂ REGIONALĂ  
A FINANTELOR PUBLICE BUCUREȘTI

ACTIVITATEA DE TREZORERIE  
ȘI CONTABILITATE PUBLICĂ

MBR\_TRZ..... 25287

ZIUA..... LUNA..... ANUL..... 18 MAR 2016

DIRECȚIA ECONOMICĂ

*Dna Vladimira  
1803 2016*

*Nr 127/14.03.2016*

SECTOR 3

CABINET PRIMAR

Nr. 3129

Data 14.03.2016

CATRE,

ACTIVITATEA DE TREZORERIE SI CONTABILITATE PUBLICA BUCURESTI

Prin prezenta va transmitem situatia financiara centralizata privind executia bugetului de venituri si cheltuieli, la 30.02.2015, atat pe formulare cat si pe disketa insotita de listing.

ORDONATOR PRINCIPAL DE CREDITE

ROBERT SORIN NEGOITA

DIRECTOR ECONOMIC,

OCTAVIAN GHETU

SEF SERVICIU CONTABILITATE,

RAZVAN PARVU

*Anna Slav*



## DECLARATIE

In conformitate cu prevederile art. 30 din Legea contabilitatii nr. 82/ 1991, cu modificarile si completarile ulterioare, ne asumam raspunderea pentru intocmirea situatiilor financiare la 31.12.2015 – activitatea proprie si confirmam ca :

- Politicile contabile utilizate la intocmirea situatiilor financiare sunt in conformitate cu reglementarile contabile aplicabile;
- Situatiile financiare ofera o imagine fidela a pozitiei financiare, performantei financiare si a celorlalte informatii referitoare la activitate desfasurata;
- Persoana juridica isi desfasoara activitatea in conditiile de continuitate.

Mentionam ca situatiile financiare ale institutiilor publice subordonate sunt insotite de aceasta declaratie.

ORDONATOR PRINCIPAL DE CREDITE

ROBERT SORIN NEGOITA



DIRECTOR ECONOMIC

OCTAVIAN GHETU

SEF SERVICIU CONTABILITATE,

RAZVAN PARVU



Str. Parfumului 2-4, sector 3,  
030842 București  
[www.primarie3.ro](http://www.primarie3.ro)

telefon (004 021) 318 03 23 - 29  
fax (004 021) 318 03 04  
e-mail [contabilitate@primarie3.ro](mailto:contabilitate@primarie3.ro)

### Nota explicativa

Avand in vedere normele metodologice privind intocmirea si depunerea situatiilor financiare ale institutiilor publice la 31.12.2015, mentionam ca nu sunt inregistrate sume in contul in afara bilantului 8082 " Datorii contingente ".

DIRECTOR ECONOMIC,

OCTAVIAN GHETU

SEF SERVICIU CONTABILITATE,

RAZVAN PARVU

Situatia platilor efectuate din buget si nejustificate prin bunuri, lucrari,  
servicii la finele perioadei

Anexa 29

pag.: 1 - lei -

COD	DENUMIREA SI SIMBOLUL CONTURILOR	SOLD LA INCEPUTUL ANULUI	SOLD LA SFARSITUL PERIOADEI
0	MUNICIPIUL BUCURESTI		
31001	1 Avansuri acordate furnizorilor(ct.2320000+2340000+ 4090101+4090102)-Total(rd.02+03)		2.166
31002	-din finantare bugetara(ct.7700000)		2.166
31017	7 Total(rd.01+04+07+10+13+16)		2.166

Conducatorul institutiei



Conducatorul compartimentului  
financiar- contabil

Situatia platilor efectuate din buget si nejustificate prin bunuri, lucrari,  
servicii la finele perioadei

Anexa 29

pag.: 1 - lei -

COD	DENUMIREA SI SIMBOLUL CONTURILOR	SOLD LA INCEPUTUL ANULUI	SOLD LA SFARSITUL PERIOADEI
0	MUNICIPIUL BUCURESTI		
31001	1 Avansuri acordate furnizorilor(ct.2320000+2340000+ 4090101+4090102)-Total(rd.02+03)		2.166
31002	-din finantare bugetara(ct.7700000)		2.166
31017	7 Total(rd.01+04+07+10+13+16)		2.166

Conducatorul institutiei



Conducatorul compartimentului  
financiar- contabil


*Coșach / plun*

Situatia unor indicatori referitori la protectia copilului  
si a persoanelor cu handicap

pag.: 1

COD	DENUMIRE	NUMAR
0	MUNICIPIUL BUCURESTI	
08001	Copii aflati in familii substitutive	228
08003	Centre de plasament	39
08004	Centre de primire a copilului in regim de urgenta	14
08006	Persoane cu handicap institutionalizate in unitati de protectie speciala a persoanelor cu handicap	140
08007	Asistenti personali pentru persoanele cu handicap	552

Conducatorul institutiei



Conducatorul compartimentului  
financiar- contabil


Handwritten signature in blue ink, appearing to be 'C. G. G. G.'.

Situatia unor indicatori referitori la protectia copilului  
si a persoanelor cu handicap

pag.: 1

COD	DENUMIRE	NUMAR
0	MUNICIPIUL BUCURESTI	
08001	Copii aflati in familii substitutive	228
08003	Centre de plasament	39
08004	Centre de primire a copilului in regim de urgenta	14
08006	Persoane cu handicap institutionalizate in unitati de protectie speciala a persoanelor cu handicap	140
08007	Asistenti personali pentru persoanele cu handicap	552

Conducatorul institutiei



Conducatorul compartimentului  
financiar- contabil

A handwritten signature in blue ink, appearing to be "C. Popescu", written over the text of the financial-accounting department head.

**Situatia modificarilor in structura  
activelor nete/capitalurilor**

Anexa 34

pag.: 1 -lei-

<b>Denumirea elementului de capital</b>	<b>Cod</b>	<b>Sold la inceputul anului</b>	<b>Cresteri</b>	<b>Reduceri</b>	<b>Sold la sfarsitul anului</b>
<b>A</b>	<b>B</b>	<b>1</b>	<b>2</b>	<b>3</b>	<b>4</b>
MUNICIPIUL BUCURESTI	0				
Fondul bunurilor care alcatuiesc domeniul public al unitatilor administrativ-teritoriale (ct.1030000)	25004	2.045.909.525	983.613.652	71.722.327	2.957.800.850
Rezerve din reevaluare (ct.1050100,1050200,1050300,1050400,1050500)	25006	202.016.921	1.078.366.094	1.086.625.471	193.757.544
Rezultatul reportat (ct.1170000 - sold creditor)	25017	341.719.452	2.336.448.636	2.367.822.944	310.345.144
Rezultatul patrimonial al exercitiului (ct.1210000 - sold creditor)	25019		2.678.168.088	2.589.093.912	89.074.176
Rezultatul patrimonial al exercitiului (ct.1210000 - sold debitor)	25020	29.895.427		29.895.427	
Total capitaluri proprii(rd.01 la 17 - rd.18+rd.19+rd.20)	25021	2.559.750.471			3.550.977.714

## Situatia actiunilor/partilor sociale detinute direct/indirect de catre UAT, la operatorii economici

Nr. Crt.	Operatorul Economic: la care Unitatea administrativ teritoriala este actionar direct sau indirect		Cod CAEN al activitatii principale a operatorului economic	Denumirea operatorului Economic	Tip operator (SRL, SA,ASO, RA, RAS)	Capitalul social al operatorului economic (lei)	Unitatea Administrativ teritoriala este actionara		Valoarea actiunilor/partilor sociale din capitalul social al operatorului economic, detinute de catre unitatea administrativ teritoriala (lei)		Pondere in Capitalul social al operatorului economic
	Cod unic de identificare	Cod CAEN					Direct	Indirect	Direct	Indirect	
1	2	3	4	5	6	7	8	9	10	11 = 9 / 6 * 100 11 = 10 / 6 * 100	
1	31012790	6832	SC ADMINISTRARE ACTIVE SECTOR 3 SRL	SRL	48.010.000,00	Direct		48.010.000,00		10,000	
2	10020943	8130	SC ADPB SA	SA	14.390.920,60	Direct		13.909.084,00		95,650	
<b>2 Operator(i) economic(i) la care UAT detine actiuni/parti sociale</b>						<b>Total valoare actiuni raportate la data: 31-12-2015:</b>		<b>61.919.084,00</b>			



Conducatorul institutiei,

Conducatorul compartimentului financiar-contabilitate,

## Nota:

Judetul = cel din care face parte unitatea administrativ teritoriala (UAT);

col 7 = UAT este actionar direct la operatorul economic(Op.Ec): situatia in care o UAT detine in nume propriu actiuni sau parti sociale la un Op.Ec

col 8 = UAT este actionar INDIRECT la Op.Ec: situatia in care un Op.Ec, la care o UAT detine in nume propriu, integral sau majoritar, actiuni sau parti sociale, este actionar sau detine parti sociale la un alt Op.Ec;

**In municipiul Bucuresti, autoritatile administratiei publice locale de la nivelul sectoarelor raporteaza operatorii economici la care administreaza/controlaza actiuni sau parti sociale, potrivit hotararilor Consiliului General al Municipiului Bucuresti;**

col 4 = Operator economic: societate comerciala la care o UAT detine actiuni sau parti sociale; regii autonome in subordinea autoritatilor administratiei publice locale (RAS).

Nr. Crt.	Operatorul Economic la care Unitatea administrativ teritoriala este actionar direct sau indirect		Tip operator (SRL, SA, ASO, RA, RAS)	Capitalul social al operatorului economic (lei)	Unitatea Administrativ teritoriala este actionara		Valoarea actiunilor/partilor sociale din capitalul social al operatorului economic, detinute de catre unitatea administrativ teritoriala (lei)		Pondere in Capitalul social al operatorului economic	
	Cod unic de identificare	Cod CAEN al activitatii principale a operatorului economic			Denumirea operatorului Economic	Direct	Indirect	Direct		Indirect
1	31012790	6832	SC ADMINISTRARE ACTIVE SECTOR 3 SRL	SRL	48.010.000,00	Direct	48.010.000,00	9	10	11 = 9 / 6*100 11 = 10 / 6*100
2	10020943	8130	SC ADPB SA	SA	14.390.920,60	Direct	13.909.084,00			10,000 95,650

2 Operator(i) economic(i) la care UAT detine actiuni/parti sociale

Total valoare actiuni raportate la data: 31-12-2015: 61.919.084,00



Conducatorul institutiei,

Conducatorul compartimentului financiar-contabilitate,

**Nota:**

Judetul = cel din care face parte unitatea administrativ teritoriala (UAT);

col 7 = UAT este actionar direct la operatorul economic(Op.Ec): situatia in care o UAT detine in nume propriu actiuni sau parti sociale la un Op.Ec

col 8 = UAT este actionar INDIRECT la Op.Ec: situatia in care un Op.Ec, la care o UAT detine in nume propriu, integral sau majoritar, actiuni sau parti sociale,

este actionar sau detine parti sociale la un alt Op.Ec;

**In municipiul Bucuresti, autoritatile administratiei publice locale de la nivelul sectoarelor raporteaza operatorii economici la care administreaza/controlleaza actiuni sau parti sociale, potrivit hotararilor Consiliului General al Municipiului Bucuresti;**

col 4 = Operator economic: societate comerciala la care o UAT detine actiuni sau parti sociale; regii autonome in subordinea autoritatilor administratiei publice locale (RAS).

BILANT

pag.: 1 - lei -

COD	DENUMIRE INDICATORI	SOLD LA INCEPUTUL PERIOADEI	SOLD LA SFARSITUL PERIOADEI
0	MUNICIPIUL BUCURESTI		
01003	1.Active fixe necorporale (ct.2030000+2050000+2060000+2080100+2080200+2330000-2800300-2800500-2800800-2900400-2900500-2900800-2930100*)	3.764.860	8.300.969
01004	2.Instalatii tehnice, mijloace de transport, animale, plantatii, mobilier, aparatura birotica si alte active corporale (ct.2130100+2130200+2130300+2130400+2140000+2310000-2810300-2810400-2910300-2910400-2930200*)	164.941.492	127.936.449
01005	3.Terenuri si cladiri (ct.2110100+2110200+2120000+2310000-2810100-2810200-2910100-2910200-2930200)	2.292.932.779	3.393.949.943
01007	5.Active financiare necurente (investitii pe termen lung) peste un an (ct.2600100+2600200+2600300+2650000+2670201+2670202+2670203+2670204+2670205+2670208-2960101-2960102-2960103-2960200), din care:	61.919.084	61.919.084
01008	Titluri de participare (ct.2600100+2600200+2600300-2960101-2960102-2960103)	61.919.084	61.919.084
01015	7.TOTAL ACTIVE NECURENTE (rd.03+04+05+06+07+09)	2.523.558.215	3.592.106.445
01019	1.Stocuri (ct.3010000+3020100+3020200+3020300+3020400+3020500+3020600+3020700+3020800+3020900+3030100+3030200+3040100+3040200+3050100+3050200+3070000+3090000+3310000+3320000+3410000+3450000+3460000+3470000+3490000+3510100+3510200+3540100+3540500+3540600+3560000+3570000+3580000+3590000+3610000+3710000+3810000+/-3480000+/-3780000-3910000-3920100+3920200-3930000-3940100-3940500-3940600-3950100-3950200-3950300-3950400-3950600-3950700-3950800-3960000-3970000-3980000)	83.036.624	103.885.153
01021	Creante din operatiuni comerciale, avansuri si alte decontari (ct.2320000+2340000+4090101+4090102+4110101+4110108+4130100+4180000+4250000+4280102+4610101+4610109+4730109**+4810101+4810102+4810103+4810200+4810300+4810900+4820000+4830000+4890000-4910100-4960100+5120800) din care:	4.054.778	33.727.802
01022	Creante comerciale si avansuri (ct.2320000+2340000+4090101+4090102+4110101+4110108+4130100+4180000+4610101-4910100-4960100),din care:	4.009.254	33.026.715
010221	Avansuri acordate(ct.2320000+2340000+4090101+4090102)		2.166
01023	Creante bugetare (ct.4310100**+4310200**+4310300**+4310400**+4310500**+4310700**+4370100**+4370200**+4370300**+4420400+4420800**+4440000**+4460000**+4480200+4610102+4630000+4640000+4650100+4650200+4660401+4660402+4660500+4660900+4810101**+4810102**+4810103**+4810900**+4820000**+4970000), din care:	349.186.551	347.103.240
01024	Creantele bugetului general consolidat (ct.4630000+4640000+4650100+4650200+4660401+4660402+4660500+4660900-4970000)	307.082.236	346.474.780
01025	Creante din operatiuni cu fonduri externe nerambursabile si fonduri de la buget (ct.4500100+4500300+4500501+4500502+4500503+4500504+4500505+4500700+4510100+4510300+4510500+4530100+4540100+4540301+4540302+4540501+4540502+4540503+4540504+4550100+4550301+4550302+4550303+4560100+4560303+4560309+4570100+4570201+4570202+4570203+4570205+4570206+4570209+4570301+		

COD	DENUMIRE INDICATORI	SOLD LA INCEPUTUL PERIOADEI	SOLD LA SFARSITUL PERIOADEI
01027	4570302+4570309+4580100+4580301+4580302+4610103+4730103***+4740000+4760000), din care:	52.016	44.638.197
01030	Imprumuturi pe termen scurt acordate (ct.2670101+2670102+2670103+2670104+2670105+2670108+2670601+2670602+2670603+2670604+2670605+2670609+4680101+4680102+4680103+4680104+4680105+4680106+4680107+4680108+4680109+4690103+4690105+4690106+4690108+4690109)		562.409
01033	Total creante curente (rd.21+23+25+27)	353.293.345	426.031.648
01033	Conturi la trezorerie, casa in lei. (ct.5100000+5120101+5120501+5130101+5130301+5130302+5140101+5140301+5140302+5150101+5150103+5150301+5150500+5150600+5160101+5160301+5160302+5170101+5170301+5170302+5200100+5210100+5210300+5230000+5250101+5250102+5250301+5250302+5250400+5260000+5270000+5280000+5290101+5290201+5290301+5290400+5290901+5310101+5500101+5520000+5550101+5550400+5570101+5580101+5580201+5590101+5600101+5600300+5600401+5610100+5610300+5620101+5620300+5620401+5710100+5710300+5710400+5740101+5740102+5740301+5740302+5740400+5750100+5750300+5750400-7700000)	7.333.799	149.845.608
01033	Dobanda de incasat,alte valori,avansuri de trezorerie (ct.5180701+5320100+5320200+5320300+5320400+5320500+5320600+5320800+5420100)	108.637	113.157
01035	Conturi la institutii de credit, BNR, casa in valuta (ct.5110101+5110102+5120102+5120402+5120502+5130102+5130202+5140102+5140202+5150102+5150202+5150302+5160102+5160202+5170102+5170202+5290102+5290202+5290302+5290902+5310402+5410102+5410202+5500102+5550102+5550202+5570202+5580102+5580202+5580302+5580303+5590102+5590202+5600102+5600103+5600402+5620102+5620103+5620402)	832.434	3.570.602
01040	Total disponibilitati si alte valori (rd.33+33.1+35+35.1)	8.274.870	153.529.367
01042	6.Cheltuieli in avans (ct.4710000)	96.497	126.870
01045	7.TOTAL ACTIVE CURENTE (rd.19+30+31+40+41+41.1+42)	444.701.336	683.573.038
01046	8.TOTAL ACTIVE (rd.15+45)	2.968.259.551	4.275.679.483
01054	2.Imprumuturi pe termen lung (ct.1610200+1620200+1630200+1640200+1650200+1660201+1660202+1660203+1660204+1670201+1670202+1670203+1670208+1670209-1690200)	319.221.638	658.976.812
01055	3.Provizioane (ct.1510201+1510202+1510203+1510204+1510208)	37.576.390	20.838.480
01058	TOTAL DATORII NECURENTE (rd.52+54+55)	356.798.028	679.815.292
01060	1.Datorii comerciale, avansuri si alte decontari (ct.2690100+4010100+4030100+4040100+4050100+4080000+4190000+4620101+4620109+4730109+4810101+4810102+4810103+4810200+4810300+4810900+4820000+4830000+4890000+5090000+5120800), din care:	34.497.200	22.752.445
01060	Decontari privind incheiere executiei bugetului de stat din anul curent (ct.4890000)		1.081.479
01061	Datorii comerciale si avansuri (ct.4010100+4030100+4040100+4050100+4080000+4190000+4620101), din care:	34.497.200	17.796.163

COD	DENUMIRE INDICATORI	SOLD LA INCEPUTUL PERIOADEI	SOLD LA SFARSITUL PERIOADEI
01062	2.Datorii catre bugete (ct.4310100+4310200+4310300+4310400+4310500+ 4310700+4370100+4370200+4370300+4400000+4410000+4420300+ 4420800+4440000+4460000+4480100+4550501+4550502+4550503+ 4620109+4670100+4670200+4670300+4670400+4670500+4670900+ 4730109+4810900+4820000),din care:	8.987.654	11.617.762
010631	Contributii sociale (ct.4310100+4310200+4310300+4310400+4310500+ 4310700+4370100+4370200+4370300)	2.895.495	4.093.822
01072	6.Salariile angajatilor (ct.4210000+4230000+4260000+4270100+4270300+ 4280101)	7.469.046	9.875.480
01073	7.Alte drepturi cuvenite altor categorii de persoane (pensii, indemnizatii de somaj, burse) (ct.4220100+4220200+4240000+4260000+4270200+ 4270300+4290000+4380000), din care:	273.587	156.892
01074	8.Venituri in avans (ct.4720000)	483.565	483.898
01078	10.TOTAL DATORII CURENTE (rd.60+62+65+70+71+72+73+74+75)	51.711.052	44.886.477
01079	11.TOTAL DATORII (rd.58+78)	408.509.080	724.701.769
01080	12.ACTIVE NETE = TOTAL ACTIVE - TOTAL DATORII = CAPITALURI PROPRII (rd.80=rd.46-79=rd.90)	2.559.750.471	3.550.977.714
01084	1.Rezerve, fonduri (ct.1000000+1010000+1020101+1020102+1030000+ 1040101+1040102+1050100+1050200+1050300+1050400+1050500+ 1060000+1320000+1330000+1390100)	2.247.926.446	3.151.558.394
01085	2.Rezultatul reportat (ct.1170000-sold creditor)	341.719.452	310.345.144
01087	4.Rezultatul patrimonial al exercitiului (ct.1210000-sold creditor)		89.074.176
01088	5.Rezultatul patrimonial al exercitiului (ct.1210000- sold debitor)	29.895.427	
01090	6.TOTAL CAPITALURI PROPRII (rd.84+85-86+87-88)	2.559.750.471	3.550.977.714

Conducatorul compartimentului

Conducatorul compartimentului  
financiar- contabil


CONTUL DE REZULTAT PATRIMONIAL

pag.: 1 - lei -

COD	DENUMIRE INDICATORI	An precedent	An curent
0	MUNICIPIUL BUCURESTI		
02002	1.Venituri din impozite, taxe, contributi de asigurari si alte venituri ale bugetelor (ct.7300100+7300200+7310100+7310200+7320100+7330000+7340000+7350100+ + 7350200+7350300+7350400+7350500+7350600+7360100+7390000+7450100+ 7450200+7450300+7450400+7450500+7450900+7460100+7460200+7460300+ 7460900)	656.771.045	690.260.477
02003	2.Venituri din activitati economice (ct.7210000+7220000+7510100+7510200+/-7090000)	47.715.444	
02004	3.Finantari, subventii, transferuri, alocatii bugetare cu destinatie speciala (ct.7510500+7710000+7720100+7720200+7740100+7740200+7750000+ 7760000+7780000+7790101+7790109)	150.362.803	169.260.435
02005	4.Alte venituri operationale (ct.7140000+7180000+7500000++7510300+7510400+ 7810200+7810300+7810401+7810402+7770000)	59.490.326	70.712.507
02006	TOTAL VENITURI OPERATIONALE (rd.02+03+04+05)	914.339.618	930.233.419
02008	1.Salarii si contributiile sociale aferente angajatilor (ct.6410000+6420000+6450100+ 6450200+6450300+6450400+6450500+6450600+6450800+6460000+6470000)	171.875.390	184.659.088
02009	2.Subventii si transferuri (ct.6700000+6710000+6720000+6730000+6740000+ 6750000+6760000+6770000+6780000+6790000)	93.863.224	93.356.926
02010	3.Stocuri, consumabile, lucrari si servicii executate de terti (ct.6010000+6020100+ 6020200+6020300+6020400+6020500+6020600+6020700+6020800+6020900+ 6030000+6060000+6070000+6080000+6090000+6100000+6110000+6120000+ 6130000+6140000+6220000+6230000+6240100+6240200+6260000+6270000+ 6280000+6290100)	372.325.850	356.635.612
02011	4.Cheltuieli de capital, amortizari si provizioane (ct.6290200+6810100+ 6810200+6810300+6810401+6810402+6820101+6820109+ 6820200+6890100+6890200)	111.057.849	156.139.752
02012	5. Alte cheltuieli operationale (ct.6350000+6540000+6580101+6580109)	176.102.330	24.202.711
02013	TOTAL CHELTUIELI OPERATIONALE (rd.08+09+10+11+12)	925.224.643	814.994.089
02015	- EXCEDENT (rd.06-rd.13)		115.239.330
02016	- DEFICIT (rd.13-rd.06)	10.885.025	
02017	IV.VENITURI FINANCIARE (ct.7630000+7640000+7650100+7650200+7660000+ 7670000+7680000+7690000+7860300+7860400)	1.295	9.680
02018	V. CHELTUIELI FINANCIARE (ct.6630000+6640000+6650100+6650200+6660000+ 6670000+6680000+6690000+6860300+6860400+6860800)	19.246.938	18.940.904
02021	- DEFICIT (rd.18-rd.17)	19.245.643	18.931.224
02023	- EXCEDENT (rd.15+20-16-21)		96.308.106
02024	- DEFICIT (rd.16+21-15-20)	30.130.668	
02025	VIII. VENITURI EXTRAORDINARE (ct.7910000)	1.494.003	786.247
02026	IX. CHELTUIELI EXTRAORDINARE (ct.6900000+6910000)	478.541	6.938.698
02028	- EXCEDENT (rd.25-rd.26)	1.015.462	
02029	- DEFICIT (rd.26-rd.25)		6.152.451
02031	- EXCEDENT (rd.23+28-24-29)		90.155.655
02032	- DEFICIT (rd.24+29-23-28)	29.115.206	

copul

Conducatorul institutiei



Conducatorul compartimentului  
financiar- contabil


*Capo L*

SITUATIA FLUXURILOR DE TREZORERIE

pag.: 1 - lei -

COD	DENUMIRE INDICATORI	Total	Casa in valuta	Alte disponibilitati
0	MUNICIPIUL BUCURESTI			
04002	1. Incasari	3.606.317		3.606.317
04003	2. Plati	868.149		868.149
04004	3. Numerar net din activitatea operationala (rd.02-rd.03)	2.738.168		2.738.168
04013	IV CRESTEREA (DESCRESTEREA) NETA DE NUMERAR SI ECHIVALENT DE NUMERAR (rd.04+rd.08+rd.12)	2.738.168		2.738.168
04014	V NUMERAR SI ECHIVALENT DE NUMERAR LA INCEPUTUL PERIOADEI	832.434		832.434
04017	VI NUMERAR SI ECHIVALENT DE NUMERAR LA FINELE PERIOADEI(rd.13+14+15-16)	3.570.602		3.570.602

Conducatorul institutiei



Conducatorul compartimentului financiar- contabil

**DISPONIBIL DIN MIJLOACE CU DESTINATIE SPECIALA**

- lei -

DENUMRE INDICATORI	COD	DISPONIBIL LA INCEPUTUL ANULUI	INCASARI	PLATI	DISPONIBIL LA SFARSITUL PERIOADEI
MUNICIPIUL BUCURESTI	0				
TOTAL (rd.02 la 15)	05001	832.434	3.606.317	868.149	3.570.602
- Sume primite ca donatii si sponsorizari (ct.5500101,ct.5500102/analitice distincte)	05002	3.956			3.956
- Garantii materiale retinute gestionarilor conform Legii nr.22/1969 (ct.5500101,ct.5500102/analitice distincte)	05003	232.415	4.617	62.721	174.311
- Alte disponibilitati cu destinatie speciala (ct.5500101,ct.5500102/analitice distincte)	05011	596.063	3.601.700	805.428	3.392.335

Conducatorul institutiei,



Conducatorul compartimentului  
financiar-contabil


SITUATIA ACTIVELOR FIXE AMORTIZABILE

Anexa 35a - lei -

DENUMIREA ACTIVELOR FIXE	Cod	Existent la 31.12.2015		SOLD LA INCEPUTUL ANULUI	CRESTERI					
		1	2		3	TOTAL din care:	5 diferente din reevaluare	6 achizitii	7 transferuri/ primite cu titlu gratuit	8 donatii, sponsorizari
A	B				4=5+6+7+8+9					
MUNICIPIUL BUCURESTI										
Concesii, brevete, licente, marci comerciale, drepturi si active similare (ct.2050000)	003			1.838.746	4.378.859	4.378.859		4.378.859		
Alte active fixe necorporale(ct.2080100,2080200)	004			7.371.315	1.211.189	1.211.189		1.211.189		
TOTAL	005			9.211.061	5.590.048	5.590.048		5.590.048		
ACTIVE FIXE CORPORALE	007									
Amenajari la terenuri (ct.2110200);	008			83.183.336	29.874.954	29.874.954		29.874.954		
alte active fixe incadrate in grupa constructii	016			163.345.668	29.874.954	29.874.954		29.874.954		
Instalatii tehnice, mijloace de transport, animale si plantatii (ct.2130100,2130200, 2130300,2130400)	017				1.628.871	1.628.871		1.628.871		
Mobilier, aparatura biroutica, echipamente de protectie a valorilor umane si mate- riale si alte active fixe corporale (ct.2140000)	018			328.688.858	4.883.003	4.883.003		4.883.003		
TOTAL	019			610.869.409	36.186.828	36.186.828		36.186.828		
TOTAL ACTIVE FIXE	020			620.070.470	41.778.876	41.778.876		41.778.876		

DENUMIREA ACTIVELOR FIXE	Cod	REDUCERI										Ajustari de valoare (amortizari si ajustari pentru depreciere)				Valoarea contabila neta, din care:		
		TOTAL din care:	Diferente din reevaluare**)	Eliminare amortizare***)	dezmembrari si cassari	transferuri/ cu titlu gratuit	vanzari	alia cai	SOLD LA SFARSTITUL ANULUI	Soldi la inceputul anului	Cresteri	Reduceri	Soldi la sfarsitul anului	Domeniul privat al statului	Domeniul privat al UAT	Proprietatea privata a institutiilor publice		
A	B	10=11+12+13+14+15+16	11	12	13	14	15	16	17=3+4+10	18	19	20	21=18+19+20	22=17-21-23-24	23=17-21-22-24	24=17-21-22-23		
MUNICIPIUL BUCURESTI																		
Concesii, brevete, licentia, marci comerciale, drepturi si active similare (ct.2050000)	003																	
Alte active fixe	004																4.347.346	
TOTAL	005																3.853.824	
ACTIVE FIXE CORPORALE	007																8.300.988	
Amenajari la terenuri (ct.2110200)	008																52.533.507	
Constructii (ct.2120000) din care:	016																178.391.711	
alte active fixe incadrate in grupa constructii	017																178.391.711	
Instalatii tehnice, mijloace de transport, animale si plantatii (ct.2130100,2130200, 2130300,2130400)	018	2.013.073			2.013.073												17.473.977	
Mobilier, aparatura birou, echipamente de protectie a valorilor umane si mate- riale si alte active fixe corporale (ct.2140000)	019	12.764.091			12.764.091												110.462.472	
TOTAL	020	14.777.164			14.777.164												358.861.867	
TOTAL ACTIVE FIXE		14.777.164			14.777.164												387.182.838	

Coordonatorul compartimentului  
financiar-contabil





DENUMIREA ACTIVELOR FIXE	Cod	REDUCERI					SOLD LA SFARSTITUL ANULUI	Valoarea aferenta activelor fixe neamortizabile							
		TOTAL din care:	Reevaluare	dezmembrari	transferuri	vanzari		alte casi	Fondul activelor fixe necorporale ct.10000000	Domeniul public al statului ct.10100000	Domeniul privat al statului ct.1020101	Proprietatea privata a institutiilor publice ct.1020102	Domeniul public al U.A.T. ct.10300000	Domeniul privat al U.A.T. ct.1040101	Proprietatea privata a institutiilor publice din administratia locala ct.1040102
<b>A</b>	<b>B</b>	11-12-13-14-15-16	12	13	14	15	16	17=4+5-11 17-18-19-20-21-22-23-24	18	19	20	21	22	23	ct.1040102
MUNICIPIUL BUCURESTI															
ACTIVE FIXE CORPORALE	006							488.339.639							
Amenajari la terenuri (ct.2110200)								1.472.050.247							
Terenuri (ct.2110100)	007							998.410.964							
Constructii (ct.2120000) din care:	008	129.849.498	129.849.498					998.410.964							
alte active fixe incadrate in grupa constructii	016	129.849.498	129.849.498					998.410.964							
Active fixe corporale in curs de ex-	019							205.223.875							
putie (ct.2310000)								3.163.024.725							
TOTAL	021	129.849.498	129.849.498					3.163.024.725							
TOTAL ACTIVE FIXE	022	129.849.498	129.849.498					3.163.024.725							

Conducatorul institutiei



Conducatorul compartimentului  
financiar- contabil

*[Signature]*


Situatia activelor si datoriilor institutiilor publice  
din administratia locala

pag.: 1 - lei -

COD	DENUMIRE INDICATORI	Sold la inceputul anului	Sold la sfarsitul perioadei
0	MUNICIPIUL BUCURESTI		
18005	Disponibilitati in lei ale institutiilor publice locale si ale institutiilor publice de subordonare locala, la trezorerii (ct.5100000+5120101+5120501+5150101+5150103+5150500+5150600+5160101+5160301+5160302+5170101+5170301+5170302+5210100+5210300+5280000+5290201+5290301+5290400+5290901+5500101+ 5520000+5550101+5570101+5580101+5580201+5600101+5600300+5610100+5610300+5620101+5620300-7700000), din care:	7.333.799	149.845.608
18008	Total (in baze cash) (rd.04+05)	7.333.799	149.845.608
18010	Total (in baze accrual)(rd.08+09)	7.333.799	149.845.608
18023	Alte valori (ct.5320100+5320200+5320300+5320400+5320500+5320600+5320800)	108.637	113.157
18032	Disponibilitati ale institutiilor publice locale si ale institutiilor de subordonare locala la institutiile de credit rezidente (ct.5110101+5110102+5120102+5120402+5120502+5150102+ 5150202+5160102+5160202+5170102+5170202+5290202+5290302+5290902+5500102+5550102+5550202+5570202+5580102+5580302+5600102 +5600103+5620102+5620103), din care:	832.434	3.570.602
18036	Total (in baze cash) (rd.32+35)	832.434	3.570.602
18038	Total (in baze accrual) (rd.36+37)	832.434	3.570.602
18131	Actiuni necotate detinute de autoritatile locale la societati nefinanciare (ct.2600200-2960102)(S11)	61.919.084	61.919.084
18134	Total (la valoarea contabila neta (la valoarea de intrare mai putin ajustarile cumulate pentru pierderea de valoare) (rd.131+132+133)	61.919.084	61.919.084
18165	Creante comerciale curente legate de livrari de bunuri si servicii de catre autoritatile locale sau de institutii subordonate acestora(ct.2320000+2340000+4090101+4090102+4110101+4110108+4130100+4180000+4610101-4910100-4960100) Total(rd.166+167+168+172)din care de la:	4.009.254	33.026.715
18167	-de la societati nefinanciare (S11)	4.009.254	33.026.715
18176	1.Creante ale bugetului local (ct.4640000-4970000). Total (rd.177+178+179+183), din care:	307.082.236	346.474.780
18177	- de la gospodariile populatie (S14)	73.801.541	81.879.867
18178	- de la societati nefinanciare (S11)	233.280.695	264.594.913
18185	Total creante (rd.176+184)	307.082.236	346.474.780
18241	Imprumuturi pe baza de titluri pe termen lung altele decat actiuni si produse financiare derivate emise de catre administratia locala si de institutiile de subordonare locala (ct.1610200-1690200). Total (rd.242+243+244+245), din care achizitionate de:	319.221.638	
18243	- Societati care accepta depozite, exclusiv banca centrala (S122)	319.221.638	
18246	I.Total (la valoarea nominala)(rd.241)	319.221.638	
18286	Credite pe termen lung primite (contractate, garantate, asimilate,etc) de institutiile publice locale (ct.1620200+1630200+1670201+1670202+1670203+1670209). Total (rd.287+288+289+289.1) din care acordate de:		658.976.812
18287	- Societati care accepta depozite, exclusiv banca centrala (S122)		658.976.812
18290	Total (in baze cash)(rd.286)		658.976.812
18320	Datorii comerciale curente legate de livrari de bunuri si servicii (ct.4010100+4030100+ 4040100+4050100+4080000+4190000+4620101). Total (rd.321+322+326+327) din care catre:	34.497.200	17.796.163
18321	-Societati nefinanciare (S11)	34.497.200	17.796.163
18332	Salariile angajatilor (ct.4210000+4230000+4260000+4270100+4270300+		

COD	DENUMIRE INDICATORI	Sold la inceputul anului	Sold la sfarsitul perioadei
18333	4280101) Alte drepturi cuvenite altor categorii de persoane (ct.4260000+4270200+4270300+ 4290000+4380000)	7.469.046	9.875.480
18335	Total (rd.331+332+333+334)	273.587	156.892
183421	Provizioane necurente (ct.1510201+1510202+1510203+1510204+1510208), din care:	7.742.633	10.032.372
		37.576.390	20.838.480

Conducatorul institutiei


Conducatorul compartimentului  
financiar- contabil

Situatia platilor efectuate si a sumelor declarate pentru cota-parte aferenta cheltuielilor finantate din FEN postaderare

Pag.: 1 - - lei -

Cod indicator	Denumirea programului cu finantare UE	Plati efectuate de la titlul 56 si 58	din care:		Suma in curs de solictare la rambursare aferenta cheltuielilor efectuate in anul curent	Suma solictate la rambursare aferenta cheltuielilor efectuate in anul curent	Suma rambursate aferente cheltuielilor efectuate in anul curent	Suma neautorizate de management aferente cheltuielilor efectuate in anul curent	Prefinantare dedusa din sumele rambursate solictate la rambursare aferente cheltuielilor efectuate in anul curent	Suma rezultate din nereguli aferente cheltuielilor efectuate in anul curent si ani precedenti	din care:	
			Plati efectuate pentru cota-parte FEN (alinea(02))	02							03	04
0	A	01										
10001	MONICIPIUL BUCURESTI Programa din Fondul European de Dezvoltare Regionala (FEDR) (5601)	6.118.674	3.128.833	3.128.833	3.128.833							
10002	Programa din Fondul Social European (FSE) (560)	1.206.063	998.093	675.034								
10040	Total (cod01 la 39.2)	7.324.737	4.126.926	3.801.867	325.059	325.059	325.059	325.059				

Comandatar institutiei




Conducatorul compartimentului  
Finantare contabile

*10/01/2012*

Situatia platilor efectuate  
din fonduri externe nerambursabile (FEN) postaderare (titlul S6 si titlul S8) la data de

Pag.: 1 - lei -

Denumirea sursei de finantare	01	02	03	04	05	06	07	08	09	10		11
										Bugetul institutiilor publice si activitatilor finantate integral sau partial din venituri proprii (020- stat+ asigurari+ autonome)	Bugetul institutiilor publice si activitatilor finantate integral sau partial din venituri proprii (010- stat+ autonome)	
<b>A</b>												
<b>MONICPIUL BUCURESTI</b>												
Total plati (titlul VIII cod56+ titlul X cod58) (rd.2+rd.11)		7.324.737					204.954		158.468.303			
Total plati (titlul VIII cod56)		7.324.737					204.954		158.468.303			
Cheltuieli de personal (titlul I)		46.732										
Bunuri si servicii (titlul II)		1.533.391										
Active nefinanciare (titlul XIII)		5.744.594					204.954					



Conducătorul compartimentului financiar-contabil  
*[Signature]*

VENITURILE SI CHELTUIELILE BUGETELOR  
LOCALE PE UNITATI ADMINISTRATIV TERITORIALE

- lei -


Denumire Indicatori	Cod Indicator	Nr. rand	Prevederi Anuale	Realizat
A	B	C	1	2
MUNICIPIUL BUCURESTI		0		
I. COMUNE	000102	24001		
VENITURI TOTAL			908.496.530	764.341.084
1. Venituri curente, din care:	000202	24003	714.462.000	686.805.599
a) Cote si sume defalcate din impozitul pe venit	0402	24004		
pe venit			322.951.000	300.134.322
-cote defalcate din impozitul pe venit	040201	24005	214.656.000	196.166.055
-sume alocate din cotele defalcate din impozitul pe venit pentru echilibrarea bugetelor locale	040204	24006		
			108.295.000	103.968.267
b) Sume defalcate din taxa pe valoarea adaugata	1102	24007		
-sume defalcate din taxa pe valoarea adaugata pentru finantarea cheltuielilor descentralizate la nivelul comunelor, oraselor, municipiilor si sectoarelor Municipiului Bucuresti	110202	24009		
			182.311.000	174.157.617
2. Venituri din capital	390002	24017	786.120	786.120
4. Subventii de la alte nivele ale administratiei publice	420002	24022		
-subventii de la bugetul de stat	4202	24023	103.063.600	74.760.506
5. Sume primite de la UE/alti donatori in contul platilor efectuate si prefinantari	4502	240241		
			90.184.810	1.988.859
CHELTUIELI TOTAL	5002	24025	910.996.530	764.481.444
Excedent	9802	24082	-2.500.000	-140.360
CORELATII	000102	24112		
VENITURI TOTAL			908.496.530	764.341.084
1. Venituri curente, din care:	000202	24114	714.462.000	686.805.599
a) Cote si sume defalcate din impozitul pe venit	0402	24115		
pe venit			322.951.000	300.134.322
-cote defalcate din impozitul pe venit	040201	24116	214.656.000	196.166.055
-sume alocate din cotele defalcate din impozitul pe venit pentru echilibrarea bugetelor locale	040204	24117		
			108.295.000	103.968.267
b) Sume defalcate din taxa pe valoarea adaugata	1102	24118		
-sume defalcate din taxa pe valoarea adaugata pentru finantarea cheltuielilor descentralizate la nivelul comunelor, oraselor, municipiilor si sectoarelor	110202	24120		
			182.311.000	174.157.617

**VENITURILE SI CHELTUIELILE BUGETELOR  
LOCALE PE UNITATI ADMINISTRATIV TERITORIALE**

- lei -

Denumire Indicatori	Cod Indicator	Nr. rand	Prevederi Anuale	Realizat
A	B	C	1	2
Municipiului Bucuresti			182.311.000	174.157.617
2. Venituri din capital	390002	24128	786.120	786.120
4. Subventii de la alte nivele ale administratiei publice	420002	24133	103.063.600	74.760.506
-subventii de la bugetul de stat	4202	24134	103.063.600	74.760.506
5. Sume primite de la UE/alti donatori in contul platilor efectuate si prefinantari	4502	241351	90.184.810	1.988.859
<b>CHELTUIELI TOTAL</b>	5002	24136	910.996.530	764.481.444
Excedent	9802	24137	-2.500.000	-140.360

Conducatorul institutiei



Conducatorul compartimentului  
financiar- contabil

*[Handwritten signature]*

CONTUL DE EXECUTIE AL FONDURILOR EXTERNE NERAMBURSABILE - VENITURI

Capi- tol	Sub- capi- tol	Pa- ra- graf	Pa- ru- ti- col	Ar- ti- col	Ali- ne- at	Denumire indicator	Prevederi bugetare initiale	Prevederi bugetare definitive	Drepturi constatate			Incasari realizate	Stingeri pe alte cai decat incasari	Drepturi constatate de incasat	
									Total, din care:	din anii precedenti	din anul curent				
A						B	1	2	3=4+5	4	5	6	7	8=3-6-7	
0						MUNICIPIUL BUCURESTI									
0001	08					TOTAL VENITURI-NERAMBURSABILE		2.279.000	721.077	721.077	721.077	721.077			
4208						SUBVENTII DE LA BUGETUL DE STAT		342.000	30.741	30.741	30.741	30.741			
	60					Cofinantare publica acordata in cadrul mecanismului SEE		342.000	30.741	30.741	30.741	30.741			
4508						SUME PRIMITE DE LA UE/ALTI DONATORI IN CONTUL PLATILOR EFECTUATE SI PREFINANTARI		1.937.000	690.336	690.336	690.336	690.336			
4508	17					Mecanismul financiar SEE		1.937.000	690.336	690.336	690.336	690.336			
						Prefinantare		1.937.000	690.336	690.336	690.336	690.336			

PLANUL DE EXECUTIE AL FONDURILOR EXTERNE NERAMBURSALE - CHELTUIELI

Pag. 1 - lei-

Capi- tol	Sub- capi- tol	Pa- ra- graf	Gra- pa / Titlu	Ar- ti- col	Ali- ne- at	Deamire indicator	Credite de angajament	Credite bugetare		Angajamente bugetare	Angajamente legale	Plati efectuate	Angajamente legale de platit	Cheltuieli efective
								initiale	definitive					
							1	2	3	4	5	6	7-5-6	8
						<b>B</b>								
0						MUNICIPIUL BUCURESTI								
5008						FONDURI EXTERNE NERAMBURSALE			2.279.000	204.954	204.954	204.954		
6808						ASIGURARI SI ASISTENTA SOCIALA			2.279.000	204.954	204.954	204.954		
	06					Asistenta sociala pentru familie si copii			2.279.000	204.954	204.954	204.954		

DETALIEREA CHELTUIELILOR  
- fonduri externe nerambursabile -

Pag. 2 - lei-

Capi- tol	Sub- cap- tol	Pa- ra- graf	Gr- pa- Tktu col	Ar- ti- col	Al- ne- at	Denumire indicator	Credite de angajament	Credite bugetare		Angajamente bugetare	Angajamente legale	Plati efectuate	Angajamente legale de platit	Cheltuieli efective
								initiale	definitive					
A						B	1	2	3	4	5	6	7-5-6	8
0						MUNICIPIUL BUCURESTI								
5008						FONDURI EXTERNE NERAMBURSABILE			2.279.000	204.954	204.954	204.954	204.954	
6808						ASIGURARI SI ASISTENTA SOCIALA			2.279.000	204.954	204.954	204.954	204.954	
	01					CHELTUIELI CURENTE			2.279.000	204.954	204.954	204.954	204.954	
	56					TITLUL VIII PROIECTE CU FINANTARE DIN FONDURI EXTERNE NERAMBURSABILE (FEN)								
						POSTADERARE								
	56	17				Mecanismul Financiar SEE			2.279.000	204.954	204.954	204.954	204.954	
	56	17	01			Finantarea Nationala			2.279.000	204.954	204.954	204.954	204.954	
	56	17	02			Finantarea externa nerambursabila			342.000	30.741	30.741	30.741	30.741	
									1.937.000	174.213	174.213	174.213	174.213	

Conducatorul compartimentului  
financiar-contabil



CONTUL DE EXECUTIE AL IMPRUMUTURILOR INTERNE

Capi- tol	Sub- capitol	Pa- rsi / graf	Ar- ti- col	Ali- ne- at	Denumire indicator	Credite de angajament	Credite bugetare		Angajamente legale	Plati efectuate	Angajamente legale de platit	Cheltuieli efective
							2	3				
A					B	1	4	5	6	7-5-6	8	
0					MUNICIPIUL BUCURESTI							
5007					CREDITE INTERNE		6.527.000	605.261.890	234.907.984	234.455.387	452.597	21.552.166
5107					AUTORITATI PUBLICE SI ACTIUNI EXTERNE		6.527.000	13.302.140	12.007.632	12.007.632		10.106.427
01					Autoritati executive si legislative		6.527.000	13.302.140	12.007.632	12.007.632		10.106.427
03					Autoritati executive		6.527.000	13.302.140	12.007.632	12.007.632		10.106.427
6507					INVATAMANT			21.518.220	17.354.825	17.354.825		10.502.163
04					Invatamant secundar			21.518.220	17.354.825	17.354.825		10.502.163
01					Invatamant secundar inferior			12.616.920	11.938.611	11.938.611		7.587.545
02					Invatamant secundar superior			8.901.300	5.416.214	5.416.214		2.914.618
6707					CULTURA, RECREERE SI RELIGIE		57.841.340	57.841.340	42.940.752	42.940.752		
05					Servicii recreative si sportive		56.141.340	56.141.340	41.624.127	41.624.127		
03					Intretinere gradini publice, parcuri							
6707	50				zone verzi, baze sportive si de agrement			56.141.340	41.624.127	41.624.127		
					Alte servicii in domeniul culturii, recreerii si religiei							
6807					ASIGURARI SI ASISTENTA SOCIALA			1.700.000	1.316.625	1.316.625		
50					Alte cheltuieli in domeniul asigurarilor si asistentei sociale			1.700.000	1.699.882	1.699.882		
6807	50	50			Alte cheltuieli in domeniul asistentei sociale			1.700.000	1.699.882	1.699.882		
7007					LOCUINTE, SERVICII SI DEZVOLTARE PUBLICA			1.700.000	1.699.882	1.699.882		763.551
03					Locuinte			505.834.990	158.920.900	158.468.303	452.597	763.551
8407					Dezvoltarea sistemului de locuinte			505.834.990	158.920.900	158.468.303	452.597	763.551
03					TRANSPORTURI			505.834.990	158.920.900	158.468.303		180.025
					Transport rutier			5.065.200	1.983.993	1.983.993		180.025
					Strazi			5.065.200	1.983.993	1.983.993		180.025

DETALIEREA CHELTUIELILOR  
- imprumuturi interne -

Capi- tol	Sub- capi- tol	Pa- ra- graf	Gru- pa / Titlu	Ar- ti- col	Al- te	Denumire indicator	Credite de angajament	Credite bugetare		4	5	6	Angajamente legale de platit	Cheltieli efective
								2	3					
A						B	1	2	3	4	5	6	7-5-6	8
0						MUNICIPIUL BUCURESTI								
5007						CREDITE INTERNE		6.527.000	605.261.890	234.907.984	234.907.984	234.455.387	452.597	21.552.166
5107			70			AUTORITATI PUBLICE SI ACTIUNI EXTERNE		6.527.000	13.302.140	12.007.632	12.007.632	12.007.632		10.106.427
			71			CHELTUIELI DE CAPITAL		6.527.000	13.302.140	12.007.632	12.007.632	12.007.632		10.106.427
			71	01		TITLUL XIII ACTIVE NEFINANCIARE		6.527.000	13.302.140	12.007.632	12.007.632	12.007.632		10.106.427
			71	01	01	Active fixe		6.527.000	13.302.140	12.007.632	12.007.632	12.007.632		10.106.427
			71	01	01	Constructii		6.527.000	13.302.140	12.007.632	12.007.632	12.007.632		10.106.427
6507						INVATAMANT			21.518.220	17.354.825	17.354.825	17.354.825		10.502.163
			70			CHELTUIELI DE CAPITAL			21.518.220	17.354.825	17.354.825	17.354.825		10.502.163
			71			TITLUL XIII ACTIVE NEFINANCIARE			21.518.220	17.354.825	17.354.825	17.354.825		10.502.163
			71	01		Active fixe			21.518.220	17.354.825	17.354.825	17.354.825		10.502.163
			71	01	01	Constructii			21.518.220	17.354.825	17.354.825	17.354.825		10.502.163
6707						CULTURA, RECREERE SI RELIGIE			57.841.340	42.940.752	42.940.752	42.940.752		10.502.163
			70			CHELTUIELI DE CAPITAL			57.841.340	42.940.752	42.940.752	42.940.752		10.502.163
			71			TITLUL XIII ACTIVE NEFINANCIARE			57.841.340	42.940.752	42.940.752	42.940.752		10.502.163
			71	01		Active fixe			57.841.340	42.940.752	42.940.752	42.940.752		10.502.163
			71	01	01	Constructii			57.841.340	42.940.752	42.940.752	42.940.752		10.502.163
6807						ASIGURARI SI ASISTENTA SOCIALA			1.700.000	1.699.882	1.699.882	1.699.882		761.551
			70			CHELTUIELI DE CAPITAL			1.700.000	1.699.882	1.699.882	1.699.882		155.921
			71			TITLUL XIII ACTIVE NEFINANCIARE			1.700.000	1.699.882	1.699.882	1.699.882		761.551
			71	01		Active fixe			1.700.000	1.699.882	1.699.882	1.699.882		155.921
			71	01	01	Constructii			1.700.000	1.699.882	1.699.882	1.699.882		155.921
7007						LOCUINTE, SERVICII SI DEZVOLTARE PUBLICA			505.834.990	158.920.900	158.920.900	158.468.303	452.597	761.551
			01			CHELTUIELI CURENTE			505.834.990	158.920.900	158.920.900	158.468.303	452.597	761.551
			56			TITLUL VIII PROIECTE CU FINANTARE DIN FONDURI EXTERNE NERAMBURSABILE (FEN)			500.199.990	158.920.900	158.920.900	158.468.303	452.597	761.551

Capi- tol	Sub- capi- tol	Pa- ra- gra- ful	Ar- ti- col	Ali- ne- at	Denumire indicator	Credite de angajament	Credite bugetare		Angajamente bugetare	Angajamente legale	Plati efectuate	Angajamente legale de platit	Cheltuieli efective
							initiale	definitive					
A					B	1	2	3	4	5	6	7=5-6	8
		56	01		POSTADERARE			500.199.990	158.920.900	158.920.900	158.468.303	452.597	155.921
					Programe din Fondul European de Dezvoltare Regionala (FEDR)			500.199.990	158.920.900	158.920.900	158.468.303	452.597	155.921
		56	01	01	Finantarea nationala			241.648.520	78.348.725	78.348.725	78.338.186	10.539	33.977
		56	01	02	Finantarea externa nerambursabila			234.037.590	75.918.199	75.918.199	75.671.081	247.118	31.193
		56	01	03	Cheltuieli neeligibile			24.513.880	4.633.976	4.633.976	4.459.036	194.940	90.751
		70			CHELTUIELI DE CAPITAL			5.635.000					607.630
		71			TITLUL XIII ACTIVE NEFINANCIARE			5.635.000					607.630
		71	01		Active fixe			5.635.000					607.630
		71	01	01	Constructii			5.635.000					607.630
8407		70			TRANSPORTURI			5.065.200	1.983.993	1.983.993	1.983.993		180.025
		71			CHELTUIELI DE CAPITAL			5.065.200	1.983.993	1.983.993	1.983.993		180.025
		71	01		TITLUL XIII ACTIVE NEFINANCIARE			5.065.200	1.983.993	1.983.993	1.983.993		180.025
		71	01		Active fixe			5.065.200	1.983.993	1.983.993	1.983.993		180.025
		71	01	01	Constructii			5.065.200	1.983.993	1.983.993	1.983.993		180.025

Conducatorul compartimentului  
financiar-contabil

CONTUL DE EXECUTIE AL INSTITUTILOR PUBLICE FINANTATE  
DIN VENITURI PROPRII SI SUBVENTII DIN BUGETUL LOCAL - VENITURI

Pag. 1 -lei-

Capi- tol	Sub- pa- ra- gra- ful	Pa- ru- la	Ar- ti- col	Ali- ne- at	Denumire indicator	Prevederi bugetare		Prevederi bugetare definitive	Drepturi constatate			Incasari realizate	Stingeri pe alte cai decat incasari	Drepturi constatate de incasat
						initiale	1		2	Total, din care:	4			
A						1	2	3=4+5	4	5	6	7	8=3-6-7	
0					B									
					MUNICIPIUL BUCURESTI									
0001	10				TOTAL VENITURI-VENITURI PROPRIL,SUBVENTII	50.849.620	53.404.380	39.109.725	39.109.725	39.109.725	39.109.725			
3010					VENITURI DIN PROPRIETATE	2.525.790	2.107.350	956.486	956.486	956.486	956.486			
	05				Venituri din concesiuni si inchirieri	2.525.790	2.107.350	956.486	956.486	956.486	956.486			
				30	Alte venituri din concesiuni si inchirieri de catre institutiile publice									
3310					VENITURI DIN PRESTARI DE SERVICII SI ALTE ACTIVITATI	20.161.980	20.589.980	12.795.235	12.795.235	12.795.235	12.795.235			
	05				Taxe si alte venituri in invatamant	18.064.830	18.492.830	10.749.443	10.749.443	10.749.443	10.749.443			
				13	Contributia de intretinere a persoanelor asistate	1.100.000	1.100.000	1.031.446	1.031.446	1.031.446	1.031.446			
	14				Contributia elevilor si studentilor pentru internate, camine si cantine	588.430	588.430	675.248	675.248	675.248	675.248			
	17				Venituri din organizarea de cursuri de calificare si conversie profesionala, specializare si perfectionare									
	50				Alte venituri din prestari de servicii si alte activitati	350.000	350.000	28.505	28.505	28.505	28.505			
3610					DIVERSE VENITURI	67.350	67.350	310.593	310.593	310.593	310.593			
	50				Alte venituri	67.350	67.350							
	03				Varsaminte din sectiunea de functionare pentru finantarea sectiunii de dezvoltare a bugetului local			-2.000	-2.000	-2.000	-2.000			
	04				Varsaminte din sectiunea de functionare	2.000	2.000	2.000	2.000	2.000	2.000			
4310					SUBVENTII DE LA ALTE ADMINISTRATII	28.094.500	30.639.700	25.358.004	25.358.004	25.358.004	25.358.004			

Capi- tol	Sub- capi- tol	Pa- ra- graf	Pa- ra- gra- ful	Ar- ti- col	Ali- ne- at	Denumire indicator	Prevederi bugetare initiale	Prevederi bugetare definitive	Drepturi constatate			Incasari realizate	Stingeri pe alte cai decat incasari	Drepturi constatate de incasat
									Total, din care:	din anii precedenti	din anul curent			
A						B	1	2	3=4+5	4	5	6	7	8=3-6-7
4310	09					Subventii pentru instituti publice	24.420.000	26.772.700	22.282.527		22.282.527	22.282.527		
	19					Subventii pentru instituti publice	3.674.500	3.867.000	3.075.477		3.075.477	3.075.477		



Capi-Sub- tot	Pa- ra- gra- ful	Ar- ti- col	Ali- ne- at	Denumire indicator	Prevederi bugetare		Drepturi constatate			Incasari realizate	Stingeri pe alte cai decat incasari	Drepturi constatate de incasat
					1	2	Total, din care:	4	5			
A				B	1	2	3=4+5	4	5	6	7	8-3-6-7
1102	02			comunelor, oraselor, municipiilor, sectoarelor si Municipiului Bucuresti	167.092.000	182.311.000	174.157.617		174.157.617	174.157.617		
1202				ALTE IMPOZITE SI TAXE GENERALE PE BUNURI SI SERVICII	400.000	480.000	816.286	230.312	585.974	514.438		301.848
	07			Taxe hoteliere	400.000	480.000	816.286	230.312	585.974	514.438		301.848
1502				TAXE PE SERVICII SPECIFICE	330.000	330.000	404.960	30.100	374.860	347.610		57.350
	01			Impozit pe spectacole	330.000	330.000	404.960	30.100	374.860	347.610		57.350
1602				TAXE PE UTILIZAREA BUNURILOR, AUTORIZAREA UTILIZARII BUNURILOR SAU PE DESFASURAREA DE ACTIVITATI	36.300.000	38.140.000	139.718.509	89.337.444	50.381.065	40.673.500		99.045.009
	02			Impozit pe mijloacele de transport	30.600.000	31.790.000	132.402.553	89.337.444	43.065.109	33.357.544		99.045.009
	01			Impozit pe mijloacele de transport deținute de persoane fizice*	16.700.000	16.900.000	77.249.215	53.078.980	24.170.235	18.083.845		59.165.370
	02			Impozit pe mijloace de transport deținute persoane de juridice*	13.900.000	14.890.000	55.153.338	36.258.464	18.894.874	15.273.699		39.879.639
1802				Taxe si tarife pentru eliberarea de licente si autorizatii de functionare	5.700.000	6.350.000	7.315.956		7.315.956	7.315.956		
	03			ALTE IMPOZITE SI TAXE FISCALE	7.050.000	7.050.000	9.135.817	1.656.505	7.479.312	7.156.948		1.978.869
	50			Alte impozite si taxe	7.050.000	7.050.000	9.135.817	1.656.505	7.479.312	7.156.948		1.978.869
3002				VENITURI DIN PROPRIETATE	4.600.000	4.500.000	4.834.938		4.834.938	4.834.938		
	05			Venituri din concesiuni si inchirieri	4.600.000	4.500.000	4.834.938		4.834.938	4.834.938		
	30			Alte venituri din concesiuni si inchirieri de catre institutiile publice	4.600.000	4.500.000	4.834.938		4.834.938	4.834.938		
3302				VENITURI DIN PRESTARI DE SERVICII SI ALTE ACTIVITATI	1.450.000	1.600.000	1.767.769	145.907	1.621.862	1.624.419		143.350
	08			Venituri din prestari de servicii	700.000	600.000	579.787		579.787	579.787		



Capi- tol	Sub- capi- tol	Pa- ra- gra- ful	Gru- pa / ti- tul	Ar- ti- col	Ali- ne- at	Denumire indicator	Prevederi bugetare initiale		Prevederi bugetare definitive		Drepturi constatate			Incasari realizate	Stingeri pe alte cai decat incasari	Drepturi constatate de incasat
							1	2	Total, din care:		4	5	6			
A						B	1	2	3=4+5	4	5	6	7	8=3-6-7		
3702	03					tare a bugetului local (cu semnul minus)	-55.730.350	38.026.420	-42.500.000		-42.500.000	-42.500.000				
4202						SUBVENTII DE LA BUGETUL DE STAT	34.376.000	35.128.400	34.504.980		34.504.980	34.504.980				
	21					Finantarea drepturilor acordate persoanelor cu handicap	34.144.000	34.969.000	34.442.983		34.442.983	34.442.983				
	34					Subventii pentru acordarea ajutorului pentru incalzirea locuintei cu lemne, carbuni, combustibili petrolieri	115.000	115.000	37.595		37.595	37.595				
	41					Subventii de la bugetul de stat pentru finantarea sanatatii	117.000	44.400	24.402		24.402	24.402				

**CONTUL DE EXECUȚIE AL INSTITUȚIILOR PUBLICE FINANȚATE  
DIN VENITURI PROPRII ȘI SUBVENȚII DIN BUGETUL LOCAL - VENITURI  
SECȚIUNEA DE FUNCȚIONARE**

Capi- tol	Sub- capi- tol	Pa- ra- gra- ful	Ar- ti- col	Ali- ne- at	Denumire indicator	Prevederi bugetare		Prevederi bugetare definitive	Drepturi constatate		Incasari realizate	Stingeri pe alte cai decat incasari	Drepturi constatate de incasat											
						initiale	1		2	3=4+5				4	5	6	7	8=3-6-7						
<b>B</b>						<b>1</b>		<b>2</b>		<b>3=4+5</b>		<b>4</b>		<b>5</b>		<b>6</b>		<b>7</b>		<b>8=3-6-7</b>				
0001	10					TOTAL VENITURI-VENITURI PROPRII, SUBVENȚII	47.173.120	49.535.380		36.032.248	36.032.248	36.032.248												
3010	05					VENITURI DIN PROPRIETATE	2.525.790	2.107.350	2.107.350	956.486	956.486	956.486												
						Venituri din concesiuni și închirieri	2.525.790	2.107.350	2.107.350	956.486	956.486	956.486												
						Alte venituri din concesiuni și închirieri de către institutiile publice	2.525.790	2.107.350	2.107.350	956.486	956.486	956.486												
3310						VENITURI DIN PRESTARI DE SERVICII ȘI ALTE ACTIVITATI	20.161.980	20.589.980	20.589.980	12.795.235	12.795.235	12.795.235												
						Taxe și alte venituri în invatamant	18.064.830	18.492.830	18.492.830	10.749.443	10.749.443	10.749.443												
						Contributia de intretinere a persoanelor asistate	1.100.000	1.100.000	1.100.000	1.031.446	1.031.446	1.031.446												
						Contributia elevilor și studentilor pentru internate, camine și cantine	588.430	588.430	588.430	675.248	675.248	675.248												
						Venituri din organizarea de cursuri de calificare și conversie profesională, specializare și perfecționare	58.720	58.720	58.720	28.505	28.505	28.505												
						Alte venituri din prestari de servicii și alte activitati	350.000	350.000	350.000	310.593	310.593	310.593												
3610	50					DIVERSE VENITURI	67.350	67.350	67.350															
						Alte venituri	67.350	67.350	67.350															
3710	03					TRANSFERURI VOLUNTARE, ALTELE DECAT SUBVENȚIILE	-2.000	-2.000	-2.000	-2.000	-2.000	-2.000												
						Varsaminte din secțiunea de funcționare pentru finanțarea secțiunilor de dezvoltare a bugetului local	-2.000	-2.000	-2.000	-2.000	-2.000	-2.000												
4310						SUBVENȚII DE LA ALTE ADMINISTRAȚII	24.420.000	26.772.700	26.772.700	22.282.527	22.282.527	22.282.527												



CONTUL DE EXECUTIE AL BUGETULUI LOCAL - VENITURI  
SECTIUNEA DE DEZVOLTARE

Pag. 1 -lei-

Capi- tol	Sub- capi- tol	Pa- ra- gra- ful	Gru- pa / Titlu col	Ar- ti- col	Ali- ne- at	Denumire indicator	Prevederi bugetare initiale	Prevederi bugetare definitive	Drepturi constatate			Incasari realizate	Stingeri pe alte cai decat incasari	Drepturi constatate de incasat
									Total, din care:	din anii precedenti	din anul curent			
A						B	1	2	3=4+5	4	5	6	7	8=3-6-7
0001	02					TOTAL VENITURI-BUGET LOCAL	154.909.080	120.879.710	85.530.505		85.530.505	85.530.505		8=3-6-7
3702						TRANSFERURI VOLUNTARE, ALTELE DECAT SUBVENTIILE	55.730.350	-38.026.420	42.500.000		42.500.000	42.500.000		
3902	04					Varsaminte din sectiunea de functionare	55.730.350	-38.026.420	42.500.000		42.500.000	42.500.000		
	07					VENITURI DIN VALORIFICAREA UNOR BUNURI	137.940	786.120	786.120		786.120	786.120		
						Venituri din vanzarea unor bunuri aparținând domeniului privat al statului sau al unităților administrativ- teritoriale	137.940	786.120	786.120		786.120	786.120		
4202						SUBVENTII DE LA BUGETUL DE STAT	7.983.030	67.935.200	40.255.526		40.255.526	40.255.526		
	12					Subventii pentru reabilitarea termica a cladirilor de locuit		5.634.650						
	20					Subventii de la bugetul de stat catre bugetele locale necesare sustinerii derularii proiectelor finantate din fonduri externe nerambursabile(FEN) postaderare								
	65					Finantarea Programului National de Dezvoltare Locala	7.983.030	22.249.690	413.141		413.141	413.141		
4502						SUME PRIMATE DE LA UE/ALTI DONATORI IN CONTUL PLATILOR EFECTUATE SI PREFINANTARI		40.050.860	39.842.385		39.842.385	39.842.385		
	01					Fondul european de Dezvoltare Regionala	91.057.760	90.184.810	1.988.859		1.988.859	1.988.859		
	01					Sume primite in contul platilor efectuate in anul curent	78.339.110	78.504.940	1.401.372		1.401.372	1.401.372		
	02					Sume primite in contul platilor	78.339.110	78.504.940						

Capi- tol	Sub- capi- tol	Pa- ra- gra- ful	Gr- pa / titlu col at	Ali- ne- at	Denumire indicator	Prevederi bugetare		Prevederi bugetare definitive	Drepturi constatate			Incasari realizate	Stingeri pe alte cai decat incasari	Drepturi constatate de incasat	
						1	2		Total, din care:	din anii precedenti	din anul curent				6
A					B										
4502	01	02			efectuate in anii anteriori										
	02				Fondul Social European	12.718.650	11.679.870	11.679.870	1.401.372		1.401.372	1.401.372			
		01			Sume primite in contul platilor efectuate in anul curent	12.299.720	10.679.720	10.679.720	587.487		587.487	587.487			
		02			Sume primite in contul platilor efectuate in anii anteriori				325.059		325.059	325.059			
		03			Prerfintare	418.930	418.930	418.930	181.354		181.354	181.354			
							581.220	581.220	81.074		81.074	81.074			



Capi- tol	Sub- capi- tol	Pa- ra- gra- ful	Gru- pa/ Titlu col at	Ar- ti- col at	Ali- ne- at	Denumire indicator	Prevederi bugetare initiale	Prevederi bugetare definitive	Drepturi constatate			Incasari realizate	Stingeri pe alte cai decat incasari	Drepturi constatate de incasat
									Total, din care:	din anii precedenti	din anul curent			
A							1	2	3=4+5	4	5	6	7	8=3-6-7
1202						B Iilor descentralizate la nivelul comunelor, oraselor, municipiilor, sectoarelor si Municipiului Bucuresti ALTE IMPOZITE SI TAXE GENERALE PE BUNURI SI SERVICII	167.092.000	182.311.000	174.157.617		174.157.617	174.157.617		
1202	07					Taxe hoteliere	400.000	480.000	816.286	230.312	585.974	514.438		301.848
1502						TAXE PE SERVICII SPECIFICE	400.000	480.000	816.286	230.312	585.974	514.438		301.848
1602	01					Impozit pe spectacole	330.000	330.000	404.960	30.100	374.860	347.610		57.350
						TAXE PE UTILIZAREA BUNURILOR, AUTORIZAREA UTILIZARII BUNURILOR SAU PE DESFASURAREA DE ACTIVITATI	330.000	330.000	404.960	30.100	374.860	347.610		57.350
1602	02					Impozit pe mijloacele de transport	36.300.000	38.140.000	139.718.509	89.337.444	50.381.065	40.673.500		99.045.009
						Impozit pe mijloacele de transport destinate de persoane fizice*)	30.600.000	31.790.000	132.402.553	89.337.444	43.065.109	33.357.544		99.045.009
1602	02	01				Impozit pe mijloacele de transport destinate de persoane fizice*)	16.700.000	16.900.000	77.249.215	53.078.980	24.170.235	18.083.845		59.165.370
1602	03					Taxe si tarife pentru eliberarea de licente si autorizatii de functionare	13.900.000	14.890.000	55.153.338	36.258.464	18.894.874	15.273.699		39.879.639
1802	50					ALTE IMPOZITE SI TAXE FISCALE	5.700.000	6.350.000	7.315.956		7.315.956	7.315.956		
3002	05					Alte impozite si taxe	7.050.000	7.050.000	9.135.817	1.656.505	7.479.312	7.156.948		1.978.869
						VENITURI DIN PROPRIETATE	7.050.000	7.050.000	9.135.817	1.656.505	7.479.312	7.156.948		1.978.869
						Venituri din concesiuni si inchirieri	4.600.000	4.500.000	4.834.938		4.834.938	4.834.938		
						Alte venituri din concesiuni si inchirieri de catre institutiile publice	4.600.000	4.500.000	4.834.938		4.834.938	4.834.938		
3302					30	VENITURI DIN PRESTARI DE SERVICII SI ALTE ACTIVITATI	1.450.000	1.600.000	1.767.769	145.907	1.621.862	1.624.419		143.350

Capi- tol	Sub- capi- tol	Pa- ra- gra- ful	Ar- ti- col	Ali- ne- at	Denumire indicator	Prevederi bugetare initiale	Prevederi bugetare definitive	Drepturi constatate			Incasari realizate	Stingeri pe alte cai decat incasari	Drepturi constatate de incasat
								Total, din care:	din anii precedenti	din anul curent			
A					B	1	2	3=4+5	4	5	6	7	8=3-6-7
3302	08				Venituri din prestari de servicii	700.000	600.000	579.787		579.787	579.787		
	10				Contributia parintilor sau sustinatorilor legali pentru intretinerea copiilor in crese								
3302	27				Contributia lunara a parintilor pentru intretinerea copiilor in unitatile de protectie sociala	750.000	1.000.000	1.041.475		1.041.475	1.041.475		
3302	28				Venituri din recuperarea cheltuielilor de judecata, imputatii si despagubiri		600	600		600	600		
3402					VENITURI DIN TAXE ADMINISTRATIVE, ELIBERARI PERMISE			145.907	145.907		2.557		143.350
3402	02				Taxe extrajudiciare de timbru	2.300.000	2.350.000	2.488.100		2.488.100	2.488.100		
3502	01				AMENZI, PENALITATI SI CONFISCARI	2.300.000	2.350.000	2.488.100		2.488.100	2.488.100		
					Venituri din amenzi si alte sanctiuni aplicate potrivit dispozitiilor legale	12.270.000	19.330.000	131.295.193	103.784.128	27.511.065	19.925.593		111.369.600
3502	01	02			Venituri din amenzi si alte sanctiuni aplicate de catre alte institutii de specialitate	12.200.000	11.660.000	123.680.757	103.784.128	19.896.629	12.311.157		111.369.600
3502	50				Alte amenzi, penalitati si confiscari	12.200.000	11.660.000	123.680.757	103.784.128	19.896.629	12.311.157		111.369.600
3602	01				DIVERSE VENITURI	70.000	7.670.000	7.614.436		7.614.436	7.614.436		
					Venituri din aplicarea prescriptiei extinctive	200.000	200.000	235.386		235.386	235.386		
3602	50				Alte venituri		200.000	32.175		32.175	32.175		
3702	03				Varsaminte din sectiunea de functionare pentru finantarea sectiunii de dezvoltare a bugetului local(cu semnul minus)	200.000	200.000	203.211		203.211	203.211		
						-55.730.350	38.026.420	-42.500.000		-42.500.000	-42.500.000		

Capi- tol	Sub- pa- ra- graf	Pa- ru- ti- col	Ar- ti- col	Ali- ne- at	Denumire indicator	Prevederi bugetare initiale	Prevederi bugetare definitive	Drepturi constatate			Incasari realizate	Stingeri pe alte cai decat incasari	Drepturi constatate de incasat
								Total, din care:	din anii precedenti	din anul curent			
A					B	1	2	3=4+5	4	5	6	7	8=3-6-7
3702	04				Varsaminte din sectiunea de functionare	55.730.350	-38.026.420	42.500.000	42.500.000	42.500.000	42.500.000		
3902					VENTURI DIN VALORIFICAREA UNOR BUNURI	137.940	786.120	786.120	786.120	786.120	786.120		
	07				Venturi din vanzarea unor bunuri aparținând domeniului privat al statului sau al unitatilor administrativ- teritoriale								
4202					SUBVENTII DE LA BUGETUL DE STAT	137.940	786.120	786.120	786.120	786.120	786.120		
	12				Subventii pentru reabilitarea termica a cladirilor de locuit	42.359.030	103.063.600	74.760.506	74.760.506	74.760.506	74.760.506		
	20				Subventii de la bugetul de stat catre bugetele locale necesare sustinerii derularii proiectelor finantate din fonduri externe nerambursabile(FEN)		5.634.650						
					postaderare	7.983.030					413.141		413.141
4202	21				Finantarea drepturilor acordate persoanelor cu handicap	34.144.000	34.969.000	34.442.983	34.442.983	34.442.983	34.442.983		
	34				Subventii pentru acordarea ajutorului pentru incalzirea locuintei cu lemne, carbuni, combustibili petrolieri	115.000	115.000	37.595	37.595	37.595	37.595		
	41				Subventii de la bugetul de stat pentru finantarea sanatatii	117.000	44.400	24.402	24.402	24.402	24.402		
	65				Finantarea Programului National de Dezvoltare Locala		40.050.860	39.842.385	39.842.385	39.842.385	39.842.385		
4502					SUME PRIMITE DE LA UE/ALTI DONATORI IN CONTUL PLATILOR EFECTUATE SI PREFINANȚARI	91.057.760	90.184.810	1.988.859	1.988.859	1.988.859	1.988.859		

Capi-Sub- tot	Pa- ra- graf	Ar- ti- col	Ali- ne- at	Denumire indicator	Prevederi bugetare initiale	Prevederi bugetare definitive	Drepturi constatate			Incasari realizate	Stingeri pe alte cai decat incasari	Drepturi constatate de incasat
							Total, din care:	din anii precedenti	din anul curent			
A				B	1	2	3=4+5	4	5	6	7	8=3-6-7
4502	01			Fondul european de Dezvoltare Regionala	78.339.110	78.504.940	1.401.372	1.401.372	1.401.372	1.401.372		
				Sume primite in contul platilor efectuate in anul curent	78.339.110	78.504.940						
4502	01	02		Sume primite in contul platilor efectuate in anii anteriori			1.401.372		1.401.372	1.401.372		
4502	02			Fondul Social European	12.718.650	11.679.870	587.487		587.487	587.487		
				Sume primite in contul platilor efectuate in anul curent	12.299.720	10.679.720			325.059	325.059		
4502	02			Sume primite in contul platilor efectuate in anii anteriori			325.059					
4502	02	03		Prefinantare	418.930	418.930	181.354		181.354	181.354		
						581.220	81.074		81.074	81.074		

CONTUL DE EXECUTIE AL BUGETULUI LOCAL - CHELTUIELI

Pag. 1 - lei-

Capi- tol	Sub- capi- tol	Pa- ra- graf	Ar- ti- col	Ali- ne- at	Denumire indicator	Credite de angajament	Credite bugetare		Angajamente bugetare	Angajamente legale	Plati efectuate	Angajamente legale de platit	Cheltuieli efective
							initiale	definitive					
A					B	1	2	3	4	5	6	7-5-6	8
0					MUNICIPIUL BUCURESTI								
5002					TOTAL CHELTUIELI		821.688.730	910.996.530	776.705.160	776.705.160	764.481.444	12.223.716	679.153.397
5102					AUTORITATI PUBLICE SI ACTIUNI EXTERNE		60.453.720	64.417.120	43.414.995	43.414.995	42.922.282	492.713	43.350.707
01					Autoritati executive si legislative		60.453.720	64.417.120	43.414.995	43.414.995	42.922.282	492.713	43.350.707
			03		Autoritati executive		60.453.720	64.417.120	43.414.995	43.414.995	42.922.282	492.713	43.350.707
5402					ALTE SERVICII PUBLICE GENERALE		5.520.000	4.917.650	2.721.430	2.721.430	2.690.613	30.817	1.938.070
05					Fond de rezerva bugetara la dispozitia autoritatilor locale		500.000	500.000					
5402					Servicii publice comunitare de evidenta a persoanelor		1.709.000	2.032.000	1.865.202	1.865.202	1.865.202		1.865.202
5402					Alte servicii publice generale		3.311.000	2.385.650	856.228	856.228	825.411	30.817	72.868
5502					TRANZACTII PRIVIND DATORIA PUBLICA SI IMPRUMUTURI		25.075.020	34.620.310	18.936.350	18.936.350	18.936.350		18.936.350
6002					APARARE		102.000	185.440	112.206	112.206	94.739	17.467	81.667
02					Aparare nationala		102.000	185.440	112.206	112.206	94.739	17.467	81.667
6102					ORDINE PUBLICA SI SIGURANTA NATIONALA		16.871.500	18.953.700	16.976.087	16.976.087	16.976.087		16.976.087
03					Ordine publica		16.871.500	18.953.700	16.976.087	16.976.087	16.976.087		16.976.087
04					Politie comunitara		16.871.500	18.953.700	16.976.087	16.976.087	16.976.087		16.976.087
6502					INVATAMANT		216.961.240	295.611.400	267.440.872	267.440.872	267.440.872		237.236.660
03					Invatamant prescolar si primar		83.997.400	84.977.760	77.570.531	77.570.531	77.570.531		64.531.655
01					Invatamant prescolar		49.867.600	52.236.840	47.202.691	47.202.691	47.202.691		37.512.663
02					Invatamant primar		34.129.800	32.740.920	30.367.840	30.367.840	30.367.840		27.018.992
04					Invatamant secundar		127.493.160	204.748.550	184.370.803	184.370.803	184.370.803		167.555.699
01					Invatamant secundar inferior		72.788.240	119.899.130	110.276.907	110.276.907	110.276.907		89.213.071
02					Invatamant secundar superior		54.131.460	84.288.420	73.574.157	73.574.157	73.574.157		77.803.347
03					Invatamant profesional		573.460	561.000	519.739	519.739	519.739		539.281

Capi- tol	Sub- capi- tol	Pa- ra- graf	Pa- ru- ti- col	Al- ne- at	Denumire indicator	Credite de angajament	Credite bugetare		Angajamente bugetare	Angajamente legale	Plati efectuate	Angajamente legale de platit	Cheltuieli efective		
							initiale	definitive							
A				B				1	2	3	4	5	6	7-5-6	8
6502	05				Invatamant postliceal		1.114.580	828.960	765.177	765.177	765.177	765.177	777.336		
	07				Invatamant necedefinibil prin nivel		4.217.960	4.959.250	4.642.372	4.642.372	4.642.372	4.642.372	4.278.584		
	04				Invatamant special		4.217.960	4.959.250	4.642.372	4.642.372	4.642.372	4.642.372	4.278.584		
	11				Servicii auxiliare pentru educatie		138.140	96.880	91.989	91.989	91.989	91.989	93.386		
	03				Internate si cantine pentru elevi		138.140	96.880	91.989	91.989	91.989	91.989	93.386		
6602					SANATATE		50.000	44.400	24.402	24.402	24.402	24.402	17.455		
	08				Servicii de sanatate publica		50.000	44.400	24.402	24.402	24.402	24.402	17.455		
6702					CULTURA, RECREERE SI RELIGIE		147.414.040	139.550.140	110.344.690	110.344.690	98.783.218	11.561.472	70.224.636		
	03				Servicii culturale		9.514.000	9.654.000	6.483.931	6.483.931	6.483.931	6.483.931	6.483.931		
	06				Casa de cultura		9.514.000	9.654.000	6.483.931	6.483.931	6.483.931	6.483.931	6.483.931		
	05				Servicii recreative si sportive		128.878.040	121.018.430	99.346.553	99.346.553	87.785.081	11.561.472	60.093.286		
	03				Intretinere gradini publice, parcuri										
	50				zone verzi, baze sportive si de agrement										
6702	50				Alte servicii in domeniile culturii, recreerii si religiei		128.878.040	121.018.430	99.346.553	99.346.553	87.785.081	11.561.472	60.093.286		
6802					ASIGURARI SI ASISTENTA SOCIALA		9.022.000	8.877.710	4.514.206	4.514.206	4.514.206	4.514.206	3.647.419		
	05				Asistenta sociala in caz de boli si invaliditati		124.237.000	124.483.460	116.345.636	116.345.636	116.345.636	116.345.636	116.167.020		
	05				Asistenta sociala in caz de boli si invaliditati		64.119.000	62.165.000	61.761.671	61.761.671	61.761.671	61.761.671	62.074.282		
	05				Asistenta sociala in caz de invaliditate		64.119.000	62.165.000	61.761.671	61.761.671	61.761.671	61.761.671	62.074.282		
	15				Prevenirea excluderii sociale		9.788.000	8.393.000	8.078.142	8.078.142	8.078.142	8.078.142	6.867.980		
	01				Ajutor social		9.788.000	8.393.000	8.078.142	8.078.142	8.078.142	8.078.142	6.867.980		
	50				Alte cheltuieli in domeniul asigurarilor si asistentei sociale		50.350.000	53.925.460	46.505.823	46.505.823	46.505.823	46.505.823	47.224.758		
6802	50				Alte cheltuieli in domeniul asistentei sociale		50.350.000	53.925.460	46.505.823	46.505.823	46.505.823	46.505.823	47.224.758		
7002					LOCUINTE, SERVICII SI DEZVOLTARE PUBLICA		118.655.210	42.952.400	22.992.424	22.992.424	22.872.894	119.530	4.505.595		

Capi- tol	Sub- capi- tol	Pa- ra- graf	Gru- pa / Titlu	Ar- ti- col	Ali- ne- at	Denumire indicator	Credite de angajament	Credite bugetare			Angajamente legale	Plati efectuate	Angajamente legale de platit	Cheltuieli efective
								initiale	definitive					
A						B	1	2	3	4	5	6	7=5-6	8
7002	03					Locuinte		93.962.210	39.099.400	20.445.929	20.445.929	20.373.204	72.725	4.459.404
	01					Dezvoltarea sistemului de locuinte		93.962.210	39.099.400	20.445.929	20.445.929	20.373.204	72.725	4.459.404
	05					Alimentare cu apa si amenajari hidrotehnice		24.693.000	3.853.000	2.546.495	2.546.495	2.499.690	46.805	46.191
	01					Alimentare cu apa		24.693.000	3.853.000	2.546.495	2.546.495	2.499.690	46.805	46.191
7402						PROTECTIA MEDIULUI		79.589.000	156.864.010	155.856.937	155.856.937	155.856.937		162.408.937
	05					Salubritate si gestiunea deseurilor		79.000.000	156.273.010	155.268.876	155.268.876	155.268.876		162.408.937
	01					Salubritate		79.000.000	156.273.010	155.268.876	155.268.876	155.268.876		162.408.937
	06					Canalizarea si tratarea apelor reziduale		589.000	591.000	588.061	588.061	588.061		
8402						TRANSPORTURI		26.140.000	28.396.500	21.539.131	21.539.131	21.537.414	1.717	7.310.213
	03					Transport rutier		26.140.000	28.396.500	21.539.131	21.539.131	21.537.414	1.717	7.310.213
	03					Strazi		26.140.000	28.396.500	21.539.131	21.539.131	21.537.414	1.717	7.310.213

DETALIEREA CHELTUIELILOR

- buget local -

Capi- tol	Sub- cap- tol	Pa- ra- graf	Cru- pa / Titlu	Ar- ti- col	Ali- ne- at	Denumire indicator	Credite de angajament	Credite bugetare		Angajamente bugetare	Angajamente legale	Plati efectuate	Angajamente legale de platit	Cheltuieli efective
								initiale	definitive					
A							1	2	3	4	5	6	7=5-6	8
0						B								
						MUNICIPIUL BUCURESTI								
	5002					TOTAL CHELTUIELI		821.688.730	910.996.530	776.705.160	776.705.160	764.481.444	12.223.716	679.153.397
	5102					AUTORITATI PUBLICE SI ACTIUNI EXTERNE		60.453.720	64.417.120	43.414.995	43.414.995	42.922.282	492.713	43.350.707
		01				CHELTUIELI CURENTE		54.449.600	59.087.220	39.574.592	39.574.592	39.093.734	480.858	40.357.044
		10				TITLUL I CHELTUIELI DE PERSONAL		19.839.000	21.998.000	21.525.623	21.525.623	21.525.623		22.017.280
		10	01			Cheltuieli salariale in bani		16.194.000	18.063.000	17.749.528	17.749.528	17.749.528		17.998.981
		10	01	01		Salarii de baza		15.042.000	16.937.000	16.775.187	16.775.187	16.775.187		17.093.672
		10	01	05		Sporuri pentru conditii de munca		483.000	455.000	435.937	435.937	435.937		445.527
		10	01	06		Alte sporuri		209.000	220.000	211.823	211.823	211.823		130.571
		10	01	11		Fond aferent platii cu ora		5.000	5.000	1.918	1.918	1.918		1.395
		10	01	12		Indemnizatii platite unor persoane din afara unitatii		350.000	435.000	321.931	321.931	321.931		327.770
		10	01	13		Indemnizatii de delegare		100.000	6.000	46	46	46		46
		10	01	30		Alte drepturi salariale in bani		5.000	5.000	2.686	2.686	2.686		
		10	03			Contributii		3.645.000	3.935.000	3.776.095	3.776.095	3.776.095		4.018.299
		10	03	01		Contributii de asigurari sociale de stat		2.570.000	2.811.000	2.734.463	2.734.463	2.734.463		2.798.260
		10	03	02		Contributii de asigurari de somaj		89.000	94.000	85.984	85.984	85.984		87.938
		10	03	03		Contributii de asigurari sociale de sanatate		840.000	954.000	916.364	916.364	916.364		934.461
		10	03	04		Contributii de asigurari pentru accidente de munca si boli profesionale		31.000	34.000	25.997	25.997	25.997		26.593
		10	03	06		Contributii pentru concedii si indemnizatii		115.000	42.000	13.287	13.287	13.287		171.047
		20				TITLUL II BUNURI SI SERVICII		30.260.110	35.997.770	17.397.995	17.397.995	16.959.917	438.078	17.731.570
		20	01			Bunuri si servicii		21.845.370	23.220.350	12.043.613	12.043.613	11.827.454	216.159	11.142.080

Capi- tol	Sub- capi- tol	Pa- ra- graf	Gru- pa / Titlu col	Ar- ti- col	Al- ne- at	Denumire indicator	Credite de angajament	Credite bugetare		Angajamente legale	Plati efectuate	Angajamente legale de platit	Cheltuieli efective	
								2	3					4
A						B	1	2	3	4	5	6	7=5-6	8
						Furnituri de birou		343.000	449.000	411.610	411.610	411.610	589.062	
	20	01	01			Materialie pentru curatenie		28.000	31.000	24.097	24.097	24.097	20.129	
	20	01	03			<b>Incalziti, iluminati si forta motrica</b>		<b>1.013.000</b>	<b>1.003.000</b>	<b>547.042</b>	<b>547.042</b>	<b>6.175</b>	<b>508.468</b>	
	20	01	04			Apa, canal si salubritate		83.000	93.000	52.296	52.296	110	48.757	
	20	01	05			Carburanti si lubrifianti		166.000	118.000	89.018	89.018		91.811	
	20	01	06			Piese de schimb		3.000	3.000	180	180		3.480	
	20	01	07			Transport		15.000	15.000	5.280	5.280		5.280	
	20	01	08			Posta, telecomunicatii, radio, tv, internet		832.920	830.920	664.816	664.816	15.209	637.658	
	20	01	09			Materialie si prestari de servicii cu caracter functional		18.811.450	20.146.430	9.978.758	9.784.093	194.665	9.160.222	
	20	01	30			Alte bunuri si servicii pentru intretinere si functionare		550.000	531.000	270.516	270.516		77.213	
	20	02				Reparatii curente		108.000	4.570.000	1.153.785	1.153.205	580	1.158.251	
	20	04				Medicamente si materiale sanitare		9.000	9.000	8.999	8.999		8.997	
	20	04	01			Medicamente		7.000	7.000	6.999	6.999		6.997	
	20	04	02			Materialie sanitare		2.000	2.000	2.000	2.000		2.000	
	20	05				Bunuri de natura obiectelor de inventar		195.000	1.108.450	671.156	491.832	179.324	2.122.640	
	20	05	01			Uniforme si echipament			16.000	15.999		15.999		
	20	05	30			Alte obiecte de inventar		195.000	1.092.450	653.157	491.832	163.325	2.122.640	
	20	06				Deplasari, detasari, transferari		2.389.500	1.502.500	741.347	728.554	12.793	725.947	
	20	06	01			Deplasari interne, detasari, transferari		2.339.500	1.422.500	714.961	702.168	12.793	699.561	
	20	06	02			Deplasari in strainatate		50.000	80.000	26.386	26.386		26.386	
	20	11				Carti, publicatii si materiale documentare		1.368.000	406.350	365.257	364.807	450	353.595	
	20	12				Consultanta si expertiza		557.440	1.755.500	175.913	175.913		175.913	



Capi- tol	Sub- pa- ra- graf	Gru- pa / ti- tu	Ar- ti- col	Al- ne- at	Denumire indicator	Credite de angajament	Credite bugetare		Angajamente bugetare	Angajamente legale	Plati efectuate	Angajamente legale de plati	Cheltuieli efective
							initiale	definitive					
A					B	1	2	3	4	5	6	7=5-6	8
					capitale)		196.000	913.000	424.249	424.249	412.394	11.855	2.204
		79			OPERATIUNI FINANCIARE		737.000						
		81			TITLUL XVII RAMBURSARI DE CREDITE		737.000						
		81	02		Rambursari de credite interne		737.000						
		81	02	01	Rambursari de credite interne garantate		737.000						
		84			PLATI EFECTUATE IN ANII PRECEDENTI SI			-234.450	-295.552	-295.552	-295.552		
		85			RECUPERATE IN ANUL CURENT								
					Titlul XIX PLATI EFECTUATE IN ANII			-234.450	-295.552	-295.552	-295.552		
					PRECEDENTI SI RECUPERATE								
		85	01		IN ANUL CURENT								
					Plati efectuate in anii precedenti si			-234.450	-295.552	-295.552	-295.552		
					recuperate in anul curent								
		85	01	01	Plati efectuate in anii precedenti si			-234.450	-295.552	-295.552	-295.552		
					recuperate in anul curent (SF)		5.520.000	4.917.650	2.721.430	2.721.430	2.690.613	30.817	1.938.070
5402					ALTE SERVICII PUBLICE GENERALE		3.648.000	4.198.550	2.308.556	2.308.556	2.277.739	30.817	1.938.070
		01			CHELTUIELI CURENTE		1.439.000	1.666.550	443.354	443.354	412.537	30.817	72.868
		20			TITLUL II BUNURI SI SERVICII		620.000	657.550	387.425	387.425	365.171	22.254	72.868
		20	01		Bunuri si servicii		25.000	25.000	16.818	16.818	16.818		
		20	01	01	Furnituri de birou		30.000	30.000	14.500	14.500	14.500		4.525
		20	01	02	Materiale pentru curatenie		40.000	65.000	48.825	48.825	48.825		19.476
		20	01	03	Incalzit, iluminat si forta motrica		105.000	105.000	91.270	91.270	79.442	11.828	30.388
		20	01	04	Apa, canal si salubritate		20.000	20.000	10.625	10.625	10.625		
		20	01	05	Carburanti si lubrifianti		5.000	5.000					
		20	01	07	Transport		14.000	14.000					
		20	01	08	Posta, telecomunicatii, radio, tv, internet					3.930	3.930		3.725

Capi- tol	Sub- capi- tol	Pa- ra- graf	Gru- pa / Titlu	Ar- ti- col	Ali- ne- at	Denumire indicator	Credite de angajament	Credite bugetare		Angajamente bugetare	Angajamente legale	Plati efectuate	Angajamente legale de platit	Chestiuni efective	
								2	3						
A							1	2	3	4	5	6	7=5-6	8	
						B									
			20	01	09	Materiale si prestari de servicii cu caracter functional		271.000	283.550	183.992	183.992	173.901	10.091	11.897	
			20	01	30	Alte bunuri si servicii pentru intretinere si functionare		110.000	110.000	17.465	17.465	17.130	335	2.857	
			20	02		Reparatii curente		300.000	500.000						
			20	05		Bunuri de natura obiectelor de inventar		163.000	153.000	47.186	47.186	47.186			
			20	05	01	Uniforme si echipament		10.000	10.000						
			20	05	30	Alte obiecte de inventar		153.000	143.000	47.186	47.186	47.186			
			20	12		Consultanta si expertiza		165.000	165.000						
			20	14		Protectia muncii		1.000	1.000						
			20	16		Studii si cercetari		165.000	165.000						
			20	30		Alte cheltuieli		25.000	25.000	8.743	8.743	180	8.563		
			20	30	30	Alte cheltuieli cu bunuri si servicii		25.000	25.000	8.743	8.743	180	8.563		
			50			TITLUL V FONDURI DE REZERVA		500.000	500.000						
			50	04		Fond de rezerva bugetara la dispozitia autoritatilor locale		500.000	500.000						
			51			TITLUL VI TRANSFERURI INTRE UNITATI ALE ADMINISTRATIEI PUBLICE		1.709.000	2.032.000	1.865.202	1.865.202	1.865.202		1.865.202	
			51	01		Transferuri curente		1.630.000	1.956.000	1.807.486	1.807.486	1.807.486		1.807.486	
			51	01	01	Transferuri catre institutiile publice		1.630.000	1.956.000	1.807.486	1.807.486	1.807.486		1.807.486	
			51	02		Transferuri de capital		79.000	76.000	57.716	57.716	57.716		57.716	
			51	02	29	Alte transferuri de capital catre instituti publice		79.000	76.000	57.716	57.716	57.716		57.716	
			70			CHELTUIELI DE CAPITAL		1.872.000	722.000	416.876	416.876	416.876			
			71			TITLUL XIII ACTIVE NEFINANCIARE		1.872.000	722.000	416.876	416.876	416.876			
			71	01		Active fixe		1.872.000	722.000	416.876	416.876	416.876			



Capi- tol	Sub- capi- tol	Pa- ra- graf	Gru- pa / Titlu	Ar- ti- col	Al- ne- at	Denumire indicator	Credite de angajament	Credite bugetare		Angajamente bugetare	Angajamente legale	Plati efectuate	Angajamente legale de platit	Cheltuieli efective
								initiale	definitive					
A			B			1	2	3	4	5	6	7=5-6	8	
						internet		15.500	16.500	16.188	16.188	16.188		14.621
	20	01	09			Materiale si prestari de servicii cu caracter functional		40.000	47.700	45.770	45.770	30.491	15.279	25.832
	20	01	30			Alte bunuri si servicii pentru intretinere si functionare		2.500	2.500	2.188	2.188		2.188	4.722
	20	02				Reparatii curente		15.000	67.000					
	20	05				Bunuri de natura obiectelor de inventar		5.300	5.300	5.005	5.005	5.005		
	20	05	30			Alte obiecte de inventar		5.300	5.300	5.005	5.005	5.005		
	70					CHELTUIELI DE CAPITAL		17.000	17.000	16.958	16.958	16.958		
	71					TITLUL XIII ACTIVE NEFINANCIARE		17.000	17.000	16.958	16.958	16.958		
	71	01				Active fixe		17.000	17.000	16.958	16.958	16.958		
	71	01	02			Masini, echipamente si mijloace de transport		17.000	17.000	16.958	16.958	16.958		
	84					PLATI EFECTUATE IN ANII PRECEDENTI SI RECUPERATE IN ANUL CURENT								
	85					Titlul XIX PLATI EFECTUATE IN ANII PRECEDENTI SI RECUPERATE IN ANUL CURENT			-60	-61	-61	-61		
	85	01				Plati efectuate in anii precedenti si recuperate in anul curent			-60	-61	-61	-61		
	85	01	01			Plati efectuate in anii precedenti si recuperate in anul curent (SF)			-60	-61	-61	-61		
6102						ORDINE PUBLICA SI SIGURANTA NATIONALA		16.871.500	18.953.700	16.976.087	16.976.087	16.976.087		16.976.087
	01					CHELTUIELI CURENTE		16.871.500	18.953.700	16.976.087	16.976.087	16.976.087		16.976.087
	51					TITLUL VI TRANSFERURI INTRE UNITATI ALE ADMINISTRATIEI PUBLICE		16.871.500	18.953.700	16.976.087	16.976.087	16.976.087		16.976.087

Capi- tol	Sub- pa- ra- graf	Gru- pa / Titlu col	Ar- ti- col	Ali- ne- at	Denumire indicator	Credite de angajament	Credite bugetare		Angajamente bugetare	Angajamente legale	Plati efectuate	Angajamente legale de platit	Cheltuieli efective
							initiale	definitive					
A					B	1	2	3	4	5	6	7=5-6	8
		51	01		Transferuri curente		14.325.000	16.654.700	14.794.356	14.794.356	14.794.356	14.794.356	14.794.356
		51	01	01	Transferuri catre institutiile publice		14.325.000	16.654.700	14.794.356	14.794.356	14.794.356	14.794.356	14.794.356
		51	02		Transferuri de capital		2.546.500	2.299.000	2.181.731	2.181.731	2.181.731	2.181.731	2.181.731
		51	02	29	Alte transferuri de capital catre institutii publice		2.546.500	2.299.000	2.181.731	2.181.731	2.181.731	2.181.731	2.181.731
					INVATAMANT		216.961.240	295.611.400	267.440.872	267.440.872	267.440.872	267.440.872	267.440.872
					CHELTUIELI CURENTE		193.665.830	230.516.600	206.821.411	206.821.411	206.821.411	206.821.411	206.821.411
					TITLUL I CHELTUIELI DE PERSONAL		112.031.000	125.405.000	119.118.393	119.118.393	119.118.393	119.118.393	119.118.393
		10	01		Cheltuieli salariale in bani		88.586.890	100.651.600	95.855.355	95.855.355	95.855.355	95.855.355	95.855.355
		10	01	01	Salarii de baza		79.977.900	92.112.520	87.806.706	87.806.706	87.806.706	87.806.706	87.806.706
		10	01	06	Alte sporuri		190.160	194.060	157.036	157.036	157.036	157.036	157.036
		10	01	10	Fond pentru posturi ocupate prin curmul		511.160	639.450	595.153	595.153	595.153	595.153	595.153
		10	01	11	Fond aferent platii cu ora		7.903.670	7.702.570	7.296.460	7.296.460	7.296.460	7.296.460	7.296.460
		10	01	30	Alte drepturi salariale in bani		4.000	3.000					
		10	03		Contributii		23.444.110	24.753.400	23.263.038	23.263.038	23.263.038	23.263.038	23.263.038
		10	03	01	Contributii de asigurari sociale de stat		16.722.490	17.356.240	16.500.922	16.500.922	16.500.922	16.500.922	16.500.922
		10	03	02	Contributii de asigurari de somaj		555.690	566.890	442.423	442.423	442.423	442.423	442.423
		10	03	03	Contributii de asigurari sociale de sanatate		4.772.830	5.228.580	4.980.256	4.980.256	4.980.256	4.980.256	4.980.256
		10	03	04	Contributii de asigurari pentru accidente de munca si boli profesionale		305.510	265.050	167.885	167.885	167.885	167.885	167.885
		10	03	06	Contributii pentru concedii si indemnizatii		1.087.590	1.336.640	1.171.552	1.171.552	1.171.552	1.171.552	1.171.552
		20			TITLUL II BUNURI SI SERVICII		65.730.760	87.560.820	72.070.412	72.070.412	72.070.412	72.070.412	72.070.412
		20	01		Bunuri si servicii		42.683.710	46.357.140	36.328.837	36.328.837	36.328.837	36.328.837	36.328.837



Capi- tol	Sub- capi- tol	Pa- ra- graf	Gr- ps / Tritu col	Ar- ti- col	Ali- ne- at	Denumire indicator	Credite de angajament	Credite bugetare		Angajamente bugetare	Angajamente legale	Plati efectuate	Angajamente legale de platit	Cheltuieli efective
								initiale	definitive					
A						B	1	2	3	4	5	6	7=5-6	8
						documentare			7.000	3.223	3.223	3.223		1.626
	20	13				Pregatire profesionala		640.000	1.131.340	895.093	895.093	895.093		804.651
	20	14				Protectia muncii		1.004.090	1.014.750	641.356	641.356	641.356		543.609
	20	30				Alte cheltuieli		460.000	723.900	505.777	505.777	505.777		455.859
	20	30	04			Chirii		22.000	22.000	14.859	14.859	14.859		20.888
	20	30	30			Alte cheltuieli cu bunuri si servicii		438.000	701.900	490.918	490.918	490.918		434.971
	56					TITLUL VIII PROIECTE CU FINANTARE DIN FONDURI EXTERNE NERAMBURSABILE (FEN)								
						POSTADERARE			581.220	336.930	336.930	336.930		276.699
	56	02				Programe din Fondul Social European (FSE)			581.220	336.930	336.930	336.930		276.699
	56	02	02			Finantarea externa nerambursabila			581.220	336.930	336.930	336.930		276.699
	57					TITLUL VIII ASISTENTA SOCIALA								
	57	02				Ajutoare sociale		5.574.000	5.716.000	4.279.973	4.279.973	4.279.973		4.176.711
	57	02				Ajutoare sociale in natura		5.574.000	5.716.000	4.279.973	4.279.973	4.279.973		4.176.711
	59					TITLUL XI ALTE CHELTUIELI								
	59	01				Burse		10.330.070	11.253.560	11.015.703	11.015.703	11.015.703		9.443.768
	70					CHELTUIELI DE CAPITAL								
	71					TITLUL XIII ACTIVE NEFINANCIARE								
	71	01				Active fixe		17.273.410	59.720.240	55.256.292	55.256.292	55.256.292		56.766.163
	71	01	01			Constructii		17.273.410	59.720.240	55.256.292	55.256.292	55.256.292		56.766.163
	71	01	02			Masini, echipamente si mijloace de transport		13.232.110	51.254.440	47.310.516	47.310.516	47.310.516		43.841.628
	71	01	03			Mobilier, aparatura birotica si alte active corporale		400.000	170.000	153.127	153.127	153.127		1.846.797
	71	01	30			Alte active fixe (inclusiv reparatii capitale)		541.100	2.694.800	2.532.277	2.532.277	2.532.277		6.473.259
								3.100.200	5.601.000	5.260.372	5.260.372	5.260.372		4.604.479



Capi- tol	Sub- capi- tol	Pa- ra- graf	Gru- pa / Titlu	Ar- ti- col	Al- ne- at	Denumire indicator	Credite de angajament	Credite bugetare		Angajamente legale	Plati efectuate	Angajamente legale de platit	Cheltuieli efective	
								2	3					
A						B	1	2	3	4	5	6	7=4-6	8
						accidente de munca si boli profesionale		1.000	1.000	34	34		26	
	10	03	06			Contributii pentru concedii si indemnizatii		1.000	1.000	68	68		124	
6702	01					CULTURA, RECREERE SI RELIGIE		147.414.040	139.550.140	110.344.690	98.783.218	11.561.472	70.224.636	
	20					CHELTUIELI CURENTE		122.205.690	116.752.400	97.087.977	86.249.816	10.838.161	68.268.596	
	20	01				TITLUL II BUNURI SI SERVICII		109.691.690	104.998.400	89.449.046	78.610.885	10.838.161	60.629.665	
	20	01				Bunuri si servicii		107.419.190	97.783.370	84.371.939	73.555.778	10.816.161	60.617.467	
	20	01	01			Furnituri de birou		10.000	10.000	4.917	4.917		7.399	
	20	01	02			Materiale pentru curatenie		68.000	68.000	23.086	8.836	14.250	15.573	
	20	01	03			Incalzit, iluminat si forta motrica		520.000	1.054.000	876.129	858.364	17.765	791.815	
	20	01	04			Apa, canal si salubritate		690.000	690.000	381.029	373.968	7.061	374.979	
	20	01	05			Carburanti si lubrifianti		218.000	218.000	101.430	101.430		94.996	
	20	01	06			Piese de schimb		31.000	31.000	10.342	10.342		10.230	
	20	01	08			Posta, telecomunicatii, radio, tv, internet		5.000	172.000	240	240		160	
	20	01	09			Materiale si prestari de servicii cu caracter functional		105.827.190	95.490.370	82.962.366	72.188.626	10.773.740	59.319.064	
	20	01	30			Alte bunuri si servicii pentru intretinere si functionare		50.000	50.000	12.400	9.055	3.345	3.251	
	20	02				Reparatii curente		100.000	100.000					
	20	05				Bunuri de natura obiectelor de inventar		2.150.000	6.767.530	5.070.707	5.055.107	15.600		
	20	05	30			Alte obiecte de inventar		2.150.000	6.767.530	5.070.707	5.055.107	15.600		
	20	11				Carti, publicatii si materiale documentare		500	500					
	20	12				Consultanta si expertiza			160.000					
	20	13				Pregatire profesionala		2.000	2.000					

Capi- tol	Sub- capi- tol	Pa- ra- graf	Gru- pa / Titlu	Ar- ti- col	Ali- ne- at	Denumire indicator	Credite de angajament	Credite bugetare		Angajamente bugetare	Angajamente legale	Plati efectuate	Angajamente legale de platit	Cheltuieli efective
								2	3					
A						B	1	2	3	4	5	6	7=5-6	8
	20	14				Protectia muncii		20.000	20.000	6.400	6.400		6.400	12.198
	20	16				Studii si cercetari			165.000					
	51					<b>TITLUL VI TRANSFERURI INTRE UNITATI ALE ADMINISTRATIEI PUBLICE</b>								
	51	01				Transferuri curente		9.514.000	9.654.000	6.483.931	6.483.931	6.483.931	6.483.931	6.483.931
	51	01	01			Transferuri catre institutiile publice		8.465.000	8.162.000	5.647.901	5.647.901	5.647.901	5.647.901	5.647.901
	51	02				Transferuri de capital		8.465.000	8.162.000	5.647.901	5.647.901	5.647.901	5.647.901	5.647.901
	51	02	29			Alte transferuri de capital catre institutii publice		1.049.000	1.492.000	836.030	836.030	836.030	836.030	836.030
	59					<b>TITLUL XI ALTE CHELTUIELI</b>								
	59	11				Asociatii si fundatii		1.049.000	1.492.000	836.030	836.030	836.030	836.030	836.030
	59	12				Sustinerea cultelor		3.000.000	2.100.000	1.155.000	1.155.000	1.155.000	1.155.000	1.155.000
	70					<b>CHELTUIELI DE CAPITAL</b>								
	71					<b>TITLUL XIII ACTIVE NEFINANCIARE</b>								
	71	01				Active fixe		2.000.000	2.000.000	1.155.000	1.155.000	1.155.000	1.155.000	1.155.000
	71	01	01			Constructii		19.391.350	17.045.000	9.310.515	9.310.515	8.587.204	723.311	1.956.040
	71	01	02			Masini, echipamente si mijloace de transport		19.391.350	17.045.000	9.310.515	9.310.515	8.587.204	723.311	1.956.040
	71	01	03			Mobilier, aparatura birotica si alte active corporale		10.012.800	11.553.150	7.108.661	7.108.661	6.385.350	723.311	1.956.040
	71	01	30			Alte active fixe (inclusiv reparatii capitale)		1.266.000	2.353.990	200.880	200.880	200.880		155
	79					<b>OPERATIUNI FINANCIARE</b>								
	81					<b>TITLUL XVII RAMBURSARI DE CREDITE</b>								
	81	02				Rambursari de credite interne		7.112.550	2.465.860	2.000.974	2.000.974	2.000.974	2.000.974	12.060
	81	02	01			Rambursari de credite interne garantate		1.000.000	672.000					
								5.817.000	5.764.000	5.761.690	5.761.690	5.761.690	5.761.690	5.761.690
								5.817.000	5.764.000	5.761.690	5.761.690	5.761.690	5.761.690	5.761.690
								5.817.000	5.764.000	5.761.690	5.761.690	5.761.690	5.761.690	5.761.690

Capi- tol	Sub- capitol	Pa- ra- graf	Gru- pa / Titlu	Ar- ti- col	Ali- ne- at	Denumire indicator	Credite de angajament	Credite bugetare		Angajamente bugetare	Angajamente legale	Plati efectuate	Angajamente legale de platit	Cheltuieli efective
								initiale	definitive					
A						B	1	2	3	4	5	6	7=5-6	8
	84					PLATI EFECTUATE IN ANII PRECEDENTI SI RECUPERATE IN ANUL CURENT			-11.260	-1.815.492	-1.815.492	-1.815.492		
	85					Titlul XIX PLATI EFECTUATE IN ANII PRECEDENTI SI RECUPERATE IN ANUL CURENT			-11.260	-1.815.492	-1.815.492	-1.815.492		
	85	01				Plati efectuate in anii precedenti si recuperate in anul curent			-11.260	-1.815.492	-1.815.492	-1.815.492		
	85	01				Plati efectuate in anii precedenti si recuperate in anul curent (SF)			-11.260	-1.815.492	-1.815.492	-1.815.492		
6802						ASIGURARI SI ASISTENTA SOCIALA								
	01					CHELTUIELI CURENTE		124.257.000	124.483.460	116.345.636	116.345.636	116.345.636		116.167.020
	10					TITLUL I CHELTUIELI DE PERSONAL		121.785.000	123.924.010	116.215.606	116.215.606	116.215.606		114.912.789
	10	01				Cheltuieli salariale in bani		28.100.000	32.705.600	32.446.389	32.446.389	32.446.389		33.650.698
	10	01				Salarii de baza		23.193.000	26.629.600	26.455.347	26.455.347	26.455.347		27.452.597
	10	01				Sporuri pentru conditii de munca		21.428.000	24.497.600	24.339.837	24.339.837	24.339.837		25.091.865
	10	01				Alte sporuri		980.000	1.278.000	1.274.016	1.274.016	1.274.016		1.396.409
	10	01				Indemnizatii de delegare		700.000	754.000	749.631	749.631	749.631		871.192
	10	01				Alte drepturi salariale in bani		5.000	5.000	817	817	817		817
	10	01				Contributii		80.000	95.000	91.046	91.046	91.046		92.314
	10	03				Contributii de asigurari sociale de stat		4.907.000	6.076.000	5.991.042	5.991.042	5.991.042		6.198.101
	10	03				Contributii de asigurari de somaj		3.400.000	4.228.000	4.204.742	4.204.742	4.204.742		4.364.100
	10	03				Contributii de asigurari sociale de sanatate		126.000	132.000	123.476	123.476	123.476		128.185
	10	03				Contributii de asigurari pentru accidente de munca si boli profesionale		1.122.000	1.400.000	1.375.586	1.375.586	1.375.586		1.427.943
								40.000	45.000	42.424	42.424	42.424		44.028

Capi- tol	Sub- capi- tol graf	Pa- ra- pa / Titlu	Ar- ti- col	Al- ne- at	Denumire indicator	Credite de angajament	Credite bugetare		Angajamente bugetare	Angajamente legale	Plati efectuate	Angajamente legale de platit	Cheltuieli efective
							2	3					
A		B				1	2	3	4	5	6	7-5-6	8
	10	03	06		Contributii pentru concedii si indemnizatii		219.000	271.000	244.814	244.814	244.814	244.814	233.845
	20				TITLUL II BUNURI SI SERVICII		23.562.000	20.868.000	19.000.508	19.000.508	19.000.508	19.000.508	18.322.833
	20	01			Bunuri si servicii		10.498.000	9.408.000	8.576.061	8.576.061	8.576.061	8.576.061	8.057.658
	20	01	01		Furnituri de birou		504.000	384.000	323.662	323.662	323.662	323.662	341.244
	20	01	02		Materiale pentru curatenie		476.000	648.000	600.207	600.207	600.207	600.207	451.878
	20	01	03		Incalzit, iluminat si forta motrica		2.063.000	1.900.000	1.733.435	1.733.435	1.733.435	1.733.435	1.485.958
	20	01	04		Apa, canal si salubritate		510.000	450.000	406.736	406.736	406.736	406.736	389.414
	20	01	05		Carburanti si lubrifianti		355.000	335.000	229.038	229.038	229.038	229.038	228.678
	20	01	06		Piese de schimb		75.000	70.000	63.081	63.081	63.081	63.081	67.421
	20	01	08		Posta, telecomunicatii, radio, tv, internet		606.000	591.000	556.043	556.043	556.043	556.043	549.746
	20	01	09		Materiale si prestari de servicii cu caracter functional		135.000	133.000	68.865	68.865	68.865	68.865	66.002
	20	01	30		Alte bunuri si servicii pentru intretinere si functionare		5.774.000	4.897.000	4.594.994	4.594.994	4.594.994	4.594.994	4.474.317
	20	02			Reparatii curente		3.542.000	3.962.000	3.713.119	3.713.119	3.713.119	3.713.119	3.687.438
	20	03			Hrana		5.307.000	2.631.000	2.488.187	2.488.187	2.488.187	2.488.187	2.468.070
	20	03	01		Hrana pentru oameni		5.307.000	2.631.000	2.488.187	2.488.187	2.488.187	2.488.187	2.468.070
	20	04			Medicamente si materiale sanitare		612.000	387.000	259.352	259.352	259.352	259.352	237.887
	20	04	01		Medicamente		148.000	93.000	84.065	84.065	84.065	84.065	98.226
	20	04	02		Materiale sanitare		434.000	294.000	175.287	175.287	175.287	175.287	138.929
	20	04	04		Dezinfectanti		30.000						732
	20	05			Bunuri de natura obiectelor de inventar		1.441.000	1.966.000	1.881.865	1.881.865	1.881.865	1.881.865	1.917.842
	20	05	01		Uniforme si echipament		607.000	772.000	756.057	756.057	756.057	756.057	1.212.959
	20	05	03		Lenerjie si accesorii de pat		160.000	160.000	157.492	157.492	157.492	157.492	76.007

Capi- tol	Sub- pa- ra- graf	Gru- pa / Titlu	Ar- ti- col	Ali- ne- at	Denumire indicator	Credite de angajament	Credite bugetare		Angajamente legale	Plati efectuate	Angajamente legale de platit	Cheltuieli efective	
							initiale	definitive					
A						1	2	3	4	5	6	7=5-6	8
					B								
	20	05	30		Alte obiecte de inventar		674.000	1.094.000	968.316	968.316	968.316	628.876	
	20	06			Deplasari, detasari, transferari		243.000	591.000	518.611	518.611	518.611	519.384	
	20	06	01		Deplasari interne, detasari, transferari		239.000	591.000	518.611	518.611	518.611	519.384	
	20	06	02		Deplasari in strainatate		4.000						
	20	11			Carti, publicatii si materiale documentare		17.000	7.000	1.657	1.657	1.657	1.658	
	20	12			Consultanta si expertiza		103.000	91.000	88.076	88.076	88.076	88.076	
	20	13			Pregatire profesionala		183.000	273.000	170.696	170.696	170.696	170.296	
	20	14			Protectia muncii		478.000	582.000	455.858	455.858	455.858	371.655	
	20	30			Alte cheltuieli		938.000	970.000	847.026	847.026	847.026	802.369	
	20	30	30		Alte cheltuieli cu bunuri si servicii		938.000	970.000	847.026	847.026	847.026	802.869	
	56				TITLUL VIII PROIECTE CU FINANTARE DIN FONDURI EXTERNE NERAMBURSABILE (FEN)								
					POSTADERARE		4.128.000	4.240.000	635.019	635.019	635.019	140.028	
	56	01			Programe din Fondul European de Dezvoltare Regionala (FEDR)		3.646.000	3.758.000	374.080	374.080	374.080	4.216	
	56	01	01		Finantarea nationala		516.000	516.000					
	56	01	02		Finantarea externa nerambursabila		2.921.000	2.921.000	302.493	302.493	302.493	4.216	
	56	01	03		Cheltuieli neeligibile		209.000	321.000	71.587	71.587	71.587		
	56	02			Programe din Fondul Social European (FSE)		482.000	482.000	260.939	260.939	260.939	135.812	
	56	02	01		Finantarea nationala		12.000	32.000	27.514	27.514	27.514		
	56	02	02		Finantarea externa nerambursabila		470.000	450.000	233.425	233.425	233.425		
	57				TITLUL VIII ASISTENTA SOCIALA		66.195.000	66.110.410	64.133.690	64.133.690	64.133.690	62.799.230	
	57	02			Ajutoare sociale		66.195.000	66.110.410	64.133.690	64.133.690	64.133.690	62.799.230	
	57	02	01		Ajutoare sociale in numerar		51.231.000	51.919.000	51.389.759	51.389.759	51.389.759	51.397.686	
	57	02	02		Ajutoare sociale in natura		14.964.000	14.191.410	12.743.931	12.743.931	12.743.931	11.401.544	



Capi- tol	Sub- capi- tol	Pa- ra- graf	Gru- pa / Titlu	Ar- ti- col	Al- te	Denumire indicator	Credite de angajament	Credite bugetare		Angajamente bugetare	Angajamente legale	Plati efectuate	Angajamente legale de platit	Cheltuieli efective	
								2	3						
A							1	2	3	4	5	6	7-5-6	8	
B															
	56	01				POSTADERARE		92.449.210	5.752.570	5.744.594	5.744.594	5.744.594	5.744.594	58.555	
						Programe din Fondul European de Dezvoltare Regionala (FEDR)		92.449.210	5.752.570	5.744.594	5.744.594	5.744.594	5.744.594	58.555	
	56	01	01			Finantarea nationala		16.640.840	2.922.290	2.918.254	2.918.254	2.918.254	2.918.254	27.245	
	56	01	02			Finantarea externa nerambursabila		75.808.370	2.830.280	2.826.340	2.826.340	2.826.340	2.826.340	31.310	
	70					CHELTUIELI DE CAPITAL		1.513.000	18.555.600	6.476.898	6.476.898	6.404.173	72.725	4.400.849	
	71					TITLUL XIII ACTIVE NEFINANCIARE		1.513.000	18.555.600	6.476.898	6.476.898	6.404.173	72.725	4.400.849	
	71	01				Active fixe		1.513.000	18.555.600	6.476.898	6.476.898	6.404.173	72.725	4.400.849	
	71	01	01			Constructii		1.513.000	18.555.600	6.476.898	6.476.898	6.404.173	72.725	4.400.849	
	79					OPERATIUNI FINANCIARE		22.693.000	16.756.460	10.188.499	10.188.499	10.188.499	10.188.499	4.400.849	
	81					TITLUL XVII RAMBURSARI DE CREDITE		22.693.000	16.756.460	10.188.499	10.188.499	10.188.499	10.188.499	4.400.849	
	81	02				Rambursari de credite interne		22.693.000	16.756.460	10.188.499	10.188.499	10.188.499	10.188.499	4.400.849	
	81	02	01			Rambursari de credite interne garantate		22.693.000	16.756.460	10.188.499	10.188.499	10.188.499	10.188.499	4.400.849	
	84					PLATI EFECTUATE IN ANII PRECEDENTI SI RECUPERATE IN ANUL CURENT			-112.230	-112.230	-112.230	-112.230			
	85					Titlul XIX PLATI EFECTUATE IN ANII PRECEDENTI SI RECUPERATE			-112.230	-112.230	-112.230	-112.230			
	85	01				IN ANUL CURENT			-112.230	-112.230	-112.230	-112.230			
	85	01	02			Plati efectuate in anii precedenti si recuperate in anul curent			-112.230	-112.230	-112.230	-112.230			
	85	01	02			Plati efectuate in anii precedenti si recuperate in anul curent (SD)			-112.230	-112.230	-112.230	-112.230			
7402	01					PROTECTIA MEDIULUI		79.589.000	156.864.010	155.856.937	155.856.937	155.856.937	155.856.937	162.408.937	
	20					CHELTUIELI CURENTE		79.000.000	172.579.340	171.575.208	171.575.208	171.575.208	171.575.208	162.408.937	
	20	01				TITLUL II BUNURI SI SERVICII		79.000.000	172.579.340	171.575.208	171.575.208	171.575.208	171.575.208	162.408.937	
						Bunuri si servicii		79.000.000	172.412.340	171.575.208	171.575.208	171.575.208	171.575.208	162.408.937	

Capi- tol	Sub- capi- tol	Pa- ra- graf	Gru- pa / Titlu	Ar- ti- col	Al- ne- at	Denumire indicator	Credite de angajament	Credite bugetare		Angajamente bugetare	Angajamente legale	Plati efectuate	Angajamente legale de plati	Cheltuieli efective
								initiale	definitive					
A							1	2	3	4	5	6	7=5-6	8
						B								
	20	01	09			Materiala si prestari de servicii cu caracter functional		79.000.000	172.412.340	171.575.208	171.575.208	171.575.208		162.408.937
	20	16				Studii si cercetari			167.000					
	79					OPERATIUNI FINANCIARE		589.000	591.000	588.061	588.061	588.061		588.061
	81					TITLUL XVII RAMBURSARI DE CREDITE		589.000	591.000	588.061	588.061	588.061		588.061
	81	02				Rambursari de credite interne		589.000	591.000	588.061	588.061	588.061		588.061
	81	02	01			Rambursari de credite interne garantate		589.000	591.000	588.061	588.061	588.061		588.061
	84					PLATI EFECTUATE IN ANII PRECEDENTI SI RECUPERATE IN ANUL CURENT			-16.306.330	-16.306.332	-16.306.332	-16.306.332		
	85					Titlul XIX PLATI EFECTUATE IN ANII PRECEDENTI SI RECUPERATE IN ANUL CURENT			-16.306.330	-16.306.332	-16.306.332	-16.306.332		
	85	01				Plati efectuate in anii precedenti si recuperate in anul curent			-16.306.330	-16.306.332	-16.306.332	-16.306.332		
	85	01	01			Plati efectuate in anii precedenti si recuperate in anul curent (SF)			-16.306.330	-16.306.332	-16.306.332	-16.306.332		
8402						TRANSPORTURI		26.140.000	28.396.500	-16.306.332	-16.306.332	-16.306.332		7.310.213
	01					CHELTUIELI CURENTE		6.500.000	9.500.000	21.539.131	21.539.131	21.537.414	1.717	7.245.635
	20					TITLUL II BUNURI SI SERVICII		6.500.000	9.500.000	7.247.352	7.247.352	7.245.635	1.717	7.245.635
	20	02				Reparatii curente		6.500.000	9.500.000	7.247.352	7.247.352	7.245.635	1.717	7.245.635
	70					CHELTUIELI DE CAPITAL		5.018.000	4.685.500	86.211	86.211	86.211		64.578
	71					TITLUL XIII ACTIVE NEFINANCIARE		5.018.000	4.685.500	86.211	86.211	86.211		64.578
	71	01				Active fixe		5.018.000	4.685.500	86.211	86.211	86.211		64.578
	71	01	01			Constructii		5.018.000	4.685.500	86.211	86.211	86.211		64.578
	79					OPERATIUNI FINANCIARE		14.622.000	14.211.000	14.205.568	14.205.568	14.205.568		64.578
	81					TITLUL XVII RAMBURSARI DE CREDITE		14.622.000	14.211.000	14.205.568	14.205.568	14.205.568		64.578

Capi- tol	Sub- capi- tol	Pa- ra- graf	Gr- pa / Titlu	Ar- ti- col	Alj- ne- at	Dezumire indicator	Credite de angajament	Credite bugetare		Angajamente bugetare	Angajamente legale	Plati efectuate	Angajamente legale de platit	Chetrueli efective	
								initiale	definitive						
A							1	2	3	4	5	6	7=5-6	8	
B															
81						TITLUL XVII RAMBURSARI DE CREDITE			14.211.000	14.205.568	14.205.568	14.205.568			
81	02					Rambursari de credite interne		14.622.000	14.211.000	14.205.568	14.205.568	14.205.568			
81	02	01				Rambursari de credite interne garantate		14.622.000	14.211.000	14.205.568	14.205.568	14.205.568			

Conducatorul institutiei,



Conducatorul compartimentului  
financiar contabil

*Leopold*

MUNICIPIUL BUCURESTI

CONTUL DE EXECUTIE AL BUGETULUI LOCAL - CHELTUIELI  
SECTIUNEA DE FUNCTIONARE

Pag. 1 - lei-

Capi- tol	Sub- capi- tol	Pa- ra- graf	Ar- ti- col	Al- ne- at	Denumire indicator	Credite de angajament	Credite bugetare			Angajamente legale	Plati efectuate	Angajamente legale de platit	Cheltuieli efective
							2	3	4				
A					B	1	2	3	4	5	6	7-5-6	8
5002					TOTAL CHELTUIELI		821.688.730	910.996.530	776.705.160	776.705.160	764.481.444	12.223.716	679.153.397
5102					AUTORITATI PUBLICE SI ACTIVITATI EXTERNE		50.836.110	57.761.320	38.628.066	38.628.066	38.189.988	438.078	39.748.850
	01				CHELTUIELI CURENTE		50.099.110	57.995.770	38.923.618	38.923.618	38.485.540	438.078	39.748.850
	10				TITLUL I CHELTUIELI DE PERSONAL		19.839.000	21.998.000	21.525.623	21.525.623	21.525.623		22.017.280
	10	01			Cheltuieli salariale in bani		16.194.000	18.063.000	17.749.528	17.749.528	17.749.528		17.998.981
	10	01	01		Salarii de baza		15.042.000	16.937.000	16.775.187	16.775.187	16.775.187		17.093.672
	10	01	05		Sporuri pentru conditii de munca		483.000	455.000	435.937	435.937	435.937		445.527
	10	01	06		Alte sporuri		209.000	220.000	211.823	211.823	211.823		130.571
	10	01	11		Fond aferent platii cu ora		5.000	5.000	1.918	1.918	1.918		1.395
	10	01	12		Indemnizatii platite unor persoane din								
					afara unitatii		350.000	435.000	321.931	321.931	321.931		327.770
	10	01	13		Indemnizatii de delegare		100.000	6.000	46	46	46		46
	10	01	30		Alte drepturi salariale in bani		5.000	5.000	2.686	2.686	2.686		2.686
	10	03			Contributii		3.645.000	3.935.000	3.776.095	3.776.095	3.776.095		4.018.299
	10	03	01		Contributii de asigurari sociale de								
					stat		2.570.000	2.811.000	2.734.463	2.734.463	2.734.463		2.798.260
	10	03	02		Contributii de asigurari de somaj		89.000	94.000	85.984	85.984	85.984		87.938
	10	03	03		Contributii de asigurari sociale de								
					sanatate		840.000	954.000	916.364	916.364	916.364		934.461
	10	03	04		Contributii de asigurari pentru								
					accidente de munca si boli profesionale		31.000	34.000	25.997	25.997	25.997		26.593
	10	03	06		Contributii pentru concedii si								
					indemnizatii		115.000	42.000	13.287	13.287	13.287		171.047
	20				TITLUL II BUNURI SI SERVICII		30.260.110	35.997.770	17.397.995	17.397.995	16.959.917	438.078	17.751.570
	20	01			Bunuri si servicii		21.845.370	23.220.350	12.043.613	12.043.613	11.827.454	216.159	11.142.080
	20	01	01		Furnituri de birou		343.000	449.000	411.610	411.610	411.610		589.062

Capi- tol	Sub- capi- tol	Pa- ra- graf	Gru- pa / Titlu col	Ar- ti- col	Al- ne- at	Denumire indicator	Credite de angajament	Credite bugetare		Angajamente bugetare	Angajamente legale	Plati efectuate	Angajamente legale de platit	Cheltuieli efective
								initiale	definitive					
A.							1	2	3	4	5	6	7=5-6	8
						B								
			20 01 02			Materiale pentru curatenie		28.000	31.000	24.097	24.097	24.097	24.097	20.129
			20 01 03			Incalziti, iluminati si forta motrica		1.013.000	1.003.000	547.042	547.042	540.867	6.175	508.468
			20 01 04			Apa, canal si salubritate		83.000	93.000	52.296	52.296	52.186	110	48.757
			20 01 05			Carburanti si lubrifianti		166.000	118.000	89.018	89.018	89.018		91.811
			20 01 06			Piese de schimb		3.000	3.000	180	180	180		3.480
			20 01 07			Transport		15.000	15.000	5.280	5.280	5.280		5.280
			20 01 08			Posta, telecomunicatii, radio, tv, internet		832.920	830.920	664.816	664.816	649.607	15.209	637.658
			20 01 09			Materiale si prestari de servicii cu caracter functional		18.811.450	20.146.430	9.978.758	9.978.758	9.784.093	194.665	9.160.222
			20 01 30			Alte bunuri si servicii pentru intretinere si functionare		550.000	531.000	270.516	270.516	270.516		77.213
			20 02			Reparatii curente		108.000	4.570.000	1.153.785	1.153.785	1.153.205	580	1.158.251
			20 04			Medicamente si materiale sanitare		9.000	9.000	8.999	8.999	8.999		8.997
			20 04 01			Medicamente		7.000	7.000	6.999	6.999	6.999		6.997
			20 04 02			Materiale sanitare		2.000	2.000	2.000	2.000	2.000		2.000
			20 05			Bunuri de natura obiectelor de inventar		195.000	1.108.450	671.156	671.156	491.832	179.324	2.122.640
			20 05 01			Uniforme si echipament		195.000	16.000	15.999	15.999	15.999	15.999	
			20 05 30			Alte obiecte de inventar			1.092.450	655.157	655.157	491.832	163.325	2.122.640
			20 06			Deplasari, detasari, transferari		2.389.500	1.502.500	741.347	741.347	728.554	12.793	725.947
			20 06 01			Deplasari interne, detasari, transferari		2.339.500	1.422.500	714.961	714.961	702.168	12.793	699.561
			20 06 02			Deplasari in strainatate		50.000	80.000	26.386	26.386	26.386		26.386
			20 11			Carti, publicatii si materiale documentare		1.368.000	406.350	365.257	365.257	364.807	450	353.595
			20 12			Consultanta si expertiza		557.440	1.755.500	175.913	175.913	175.913		175.913
			20 13			Pregatire profesionala		1.052.800	452.800	252.313	252.313	242.463	9.850	247.412

Capi- tol	Sub- capitol	Pa- ra- graf	Gru- pa / Titlu	Ar- ti- col	Ali- ne- at	Denumire indicator	Credite de angajament	Credite bugetare		Angajamente bugetare	Angajamente legale	Plati efectuate	Angajamente legale de platit	Cheltuieli efective
								2	3					
A							1	2	3	4	5	6	7=5-6	8
						B								
			20	14		Protectia muncii		140.000	202.320	166.968	166.968	155.974	10.994	155.974
			20	16		Studii si cercetari			867.500	164.939	164.939	164.939		164.939
			20	30		Alte cheltuieli		2.595.000	1.903.000	1.653.705	1.653.705	1.645.777	7.928	1.640.761
			20	30	04	Chirii		120.000	40.000	15.659	15.659	15.659		15.659
			20	30	30	Alte cheltuieli cu bunuri si servicii		2.475.000	1.863.000	1.638.046	1.638.046	1.630.118	7.928	1.625.102
			79			OPERATIUNI FINANCIARE		737.000						
			81			TITLUL XVII RAMBURSARI DE CREDITE		737.000						
			81	02		Rambursari de credite interne		737.000						
			81	02	01	Rambursari de credite interne garantate		737.000						
			84			PLATI EFECTUATE IN ANII PRECEDENTI SI RECUPERATE IN ANUL CURENT								
			85			Titlul XIX PLATI EFECTUATE IN ANII PRECEDENTI SI RECUPERATE IN ANUL CURENT								
			85	01		Plati efectuate in anii precedenti si recuperate in anul curent								
			85	01	01	Plati efectuate in anii precedenti si recuperate in anul curent (SF)								
5402			01			ALTE SERVICII PUBLICE GENERALE		3.569.000	4.119.650	2.246.838	2.246.838	2.216.021	30.817	1.880.354
			20			CHELTUIELI CURENTE		3.569.000	4.122.550	2.250.840	2.250.840	2.220.023	30.817	1.880.354
			20	01		TITLUL II BUNURI SI SERVICII		1.439.000	1.666.550	443.354	443.354	412.537	30.817	72.868
			20	01		Bunuri si servicii		620.000	657.550	387.425	387.425	365.171	22.254	72.868
			20	01	01	Furnituri de birou		25.000	25.000	16.818	16.818	16.818		
			20	01	02	Materiale pentru curatenie		30.000	30.000	14.500	14.500	14.500		4.525
			20	01	03	Incalzit, iluminat si forta motrica		40.000	65.000	48.825	48.825	48.825		19.476
			20	01	04	Apa, canal si salubritate		105.000	105.000	91.270	91.270	79.442	11.828	30.388

Capi- tol	Sub- capi- tol	Pe- rzi- graf	Gru- pa / Titlu	Ar- ti- col	Ali- ne- at	Denumire indicator	Credite de angajament	Credite bugetare		Angajamente bugetare	Angajamente legale	Plati efectuate	Angajamente legale de platit	Cheltuieli efective	
								2	3						
<b>A</b>							<b>1</b>	<b>2</b>	<b>3</b>	<b>4</b>	<b>5</b>	<b>6</b>	<b>7=5-6</b>	<b>8</b>	
<b>B</b>															
	20	01	05			Carburanti si lubrifianti		20.000	20.000	10.625	10.625	10.625			
	20	01	07			Transport		5.000	5.000						
	20	01	08			Posta, telecomunicatii, radio, tv, internet		14.000	14.000	3.930	3.930	3.930		3.725	
	20	01	09			Materiale si prestari de servicii cu caracter functional		271.000	283.550	183.992	183.992	173.901	10.091	11.897	
	20	01	30			Alte bunuri si servicii pentru intretinere si functionare		110.000	110.000	17.465	17.465	17.130	335	2.857	
	20	02				Reparatii curente		300.000	500.000						
	20	05				Bunuri de natura obiectelor de inventar		163.000	153.000	47.186	47.186	47.186			
	20	05	01			Uniforme si echipament		10.000	10.000						
	20	05	30			Alte obiecte de inventar		153.000	143.000	47.186	47.186	47.186			
	20	12				Consultanta si expertiza		165.000	165.000						
	20	14				Protectia muncii		1.000	1.000						
	20	16				Studii si cercetari		165.000	165.000						
	20	30				Alte cheltuieli		25.000	25.000	8.743	8.743	180	8.563		
	20	30	30			Alte cheltuieli cu bunuri si servicii		25.000	25.000	8.743	8.743	180	8.563		
	50					<b>TITLUL V FONDURI DE REZERVA</b>		500.000	500.000						
	50	04				Fond de rezerva bugetara la dispozitia autoritatilor locale		500.000	500.000						
	51					<b>TITLUL VI TRANSFERURI INTRE UNITATI ALE ADMINISTRATIEI PUBLICE</b>		1.630.000	1.956.000	1.807.486	1.807.486	1.807.486		1.807.486	
	51	01				Transferuri curente		1.630.000	1.956.000	1.807.486	1.807.486	1.807.486		1.807.486	
	51	01	01			Transferuri catre institutiile publice		1.630.000	1.956.000	1.807.486	1.807.486	1.807.486		1.807.486	
	84					<b>PLATI EFECTUATE IN ANII PRECEDENTI SI RECUPERATE IN ANUL CURENT</b>			-2.900	-4.002	-4.002	-4.002			

Capi- tol	Sub- pa- ra- graf	Gra- pa / Titlu	Ar- ti- col	Ali- ne- at	Denumire indicator	Credite de angajament	Credite bugetare		Angajamente bugetare	Angajamente legale	Plati efectuate	Angajamente legale de platit	Cheltuieli efective
							initiale	definitive					
A					B	1	2	3	4	5	6	7-5-6	8
	85				TITLUL XIX PLATI EFECTUATE IN ANII PRECEDENTI SI RECUPERATE IN ANUL CURENT								
	85	01			Plati efectuate in anii precedenti si recuperate in anul curent			-2.900	-4.002	-4.002	-4.002		
	85	01	01		Plati efectuate in anii precedenti si recuperate in anul curent (SF)			-2.900	-4.002	-4.002	-4.002		
5502					TRANZACTII PRIVIND DATORIA PUBLICA SI IMPRUMUTURI								
	01				CHELTUIELI CURENTE		25.675.020	34.620.310	18.936.350	18.936.350	18.936.350		18.936.350
	30				TITLUL III DOBANZI		25.675.020	34.620.310	18.936.350	18.936.350	18.936.350		18.936.350
	30	01			Dobanzi aferente datoriei publice interne		25.675.020	34.620.310	18.936.350	18.936.350	18.936.350		18.936.350
	30	01	01		Dobanzi aferente datoriei publice interne directe		25.675.020	34.620.310	18.936.350	18.936.350	18.936.350		18.936.350
6002					APARARE		102.000	168.440	95.248	95.248	77.781	17.467	81.667
	01				CHELTUIELI CURENTE		102.000	168.500	95.309	95.309	77.842	17.467	81.667
	20				TITLUL II BUNURI SI SERVICII		102.000	168.500	95.309	95.309	77.842	17.467	81.667
	20	01			Bunuri si servicii		87.000	96.200	90.304	90.304	72.837	17.467	81.667
	20	01	01		Furnituri de birou		6.000	5.000	4.999	4.999	4.999		14.892
	20	01	02		Materiale pentru curatenie		2.000	2.000	2.000	2.000	2.000		250
	20	01	03		Incalzit, iluminat si forta motrica		3.000	1.500	1.500	1.500	1.500		
	20	01	05		Carburanti si lubrifianti		18.000	21.000	17.659	17.659	17.659		18.350
	20	01	08		Posta, telecomunicatii, radio, tv, internet		15.500	16.500	16.188	16.188	16.188		14.621
	20	01	09		Materiale si prestari de servicii cu caracter functional		40.000	47.700	45.770	45.770	30.491	15.279	28.832



Capi- tol	Sub- capi- tol	Pa- ra- graf	Gr- pa / Tritu col	Ali- ne- at	Denumire indicator	Credite de angajament	Credite bugetare		Angajamente bugetare	Angajamente legale	Plati efectuate	Angajamente legale de platit	Cheltuieli efective
							initiale	definitive					
A					B	1	2	3	4	5	6	7=5-6	8
	10	01	10		Fond pentru posturi ocupate prin cumul		511.160	639.450	595.153	595.153	595.153		530.837
	10	01	11		Fond aferent platii cu ora		7.903.670	7.702.570	7.296.460	7.296.460	7.296.460		6.818.199
	10	01	30		Alte drepturi salariale in bani		4.000	3.000					
	10	03			Contributii		23.444.110	24.753.400	23.263.038	23.263.038	23.263.038		17.637.820
	10	03	01		Contributii de asigurari sociale de stat		16.722.490	17.356.240	16.500.922	16.500.922	16.500.922		11.811.832
	10	03	02		Contributii de asigurari de somaj		555.690	566.890	442.423	442.423	442.423		1.356.575
	10	03	03		Contributii de asigurari sociale de sanatate		4.772.830	5.228.580	4.980.256	4.980.256	4.980.256		3.568.381
	10	03	04		Contributii de asigurari pentru accidente de munca si boli profesionale		305.510	265.050	167.885	167.885	167.885		113.899
	10	03	06		Contributii pentru concedii si indemnizatii		1.087.590	1.336.640	1.171.552	1.171.552	1.171.552		787.133
	20				TITLUL II BUNURI SI SERVICII		65.730.760	87.560.820	72.070.412	72.070.412	72.070.412		59.732.996
	20	01			Bunuri si servicii		42.683.710	46.357.140	36.328.837	36.328.837	36.328.837		30.879.470
	20	01	01		Furnituri de birou		361.000	371.000	297.236	297.236	297.236		278.096
	20	01	02		Materiale pentru curatenie		917.000	907.000	797.454	797.454	797.454		765.305
	20	01	03		Incalziti, iluminati si forta motrica		11.415.140	13.325.140	9.262.244	9.262.244	9.262.244		8.579.439
	20	01	04		Apa, canal si salubritate		2.521.000	3.077.000	2.178.290	2.178.290	2.178.290		2.094.143
	20	01	05		Carburanti si lubrifianti		5.000	8.500	8.494	8.494	8.494		8.384
	20	01	06		Piese de schimb		3.000	7.000	6.103	6.103	6.103		6.103
	20	01	07		Transport		53.700	67.500	39.781	39.781	39.781		39.205
	20	01	08		Posta, telecomunicatii, radio, tv, internet		1.341.500	1.542.500	1.235.380	1.235.380	1.235.380		1.148.932
	20	01	09		Materiale si prestari de servicii cu caracter functional		524.000	498.000	294.087	294.087	294.087		244.960

Capi- tol	Sub- capi- tol	Pa- ra- graf	Gru- pa / Titlu	Ar- ti- col	Al- ne- at	Denumire indicator	Credite de angajament	Credite bugetare		Angajamente bugetare	Angajamente legale	Plati efectuate	Angajamente legale de platit	Cheltuieli efective
								initiale	definitive					
A.						B	1	2	3	4	5	6	7=5-6	8
			20	01	30	Alte bunuri si servicii pentru intretinere si functionare		25.542.370	26.353.500	22.209.768	22.209.768	22.209.768	22.209.768	17.774.903
			20	02		Reparatii curente		8.101.740	8.879.710	6.736.964	6.736.964	6.736.964	6.736.964	5.691.346
			20	03		Hrana		300.000	303.500	303.022	303.022	303.022	303.022	263.597
			20	03	01	Hrana pentru oameni		300.000	303.500	303.022	303.022	303.022	303.022	263.597
			20	04		Medicamente si materiale sanitare		60.000	57.500	32.424	32.424	32.424	32.424	28.274
			20	04	01	Medicamente		30.000	29.000	17.715	17.715	17.715	17.715	15.492
			20	04	02	Materiale sanitare		30.000	28.500	14.709	14.709	14.709	14.709	12.782
			20	05		Bunuri de natura obiectelor de inventar		12.291.720	25.727.390	24.039.413	24.039.413	24.039.413	24.039.413	18.793.742
			20	05	01	Uniforme si echipament		350.000	68.600	63.385	63.385	63.385	63.385	36.786
			20	05	03	Lenjerie si accesorii de pat		11.941.720	288.000	258.357	258.357	258.357	258.357	40.388
			20	05	30	Alte obiecte de inventar		189.500	25.370.790	23.717.671	23.717.671	23.717.671	23.717.671	18.716.568
			20	06		Deplasari, detasari, transferari		189.500	3.358.590	2.584.303	2.584.303	2.584.303	2.584.303	2.270.822
			20	06	01	Deplasari interne, detasari, transferari		189.500	3.358.590	2.584.303	2.584.303	2.584.303	2.584.303	2.270.822
			20	11		Carti, publicatii si materiale documentare			7.000	3.223	3.223	3.223	3.223	1.626
			20	13		Pregatire profesionala		640.000	1.131.340	895.093	895.093	895.093	895.093	804.651
			20	14		Protectia muncii		1.004.090	1.014.750	641.356	641.356	641.356	641.356	543.609
			20	30		Alte cheltuieli		460.000	723.900	505.777	505.777	505.777	505.777	455.859
			20	30	04	Chirii		22.000	22.000	14.859	14.859	14.859	14.859	20.888
			20	30	30	Alte cheltuieli cu bunuri si servicii		438.000	701.900	490.918	490.918	490.918	490.918	434.971
			57			TITLUL VIII ASISTENTA SOCIALA		5.574.000	5.716.000	4.279.973	4.279.973	4.279.973	4.279.973	4.176.711
			57	02		Ajutoare sociale		5.574.000	5.716.000	4.279.973	4.279.973	4.279.973	4.279.973	4.176.711
			57	02	02	Ajutoare sociale in natura		5.574.000	5.716.000	4.279.973	4.279.973	4.279.973	4.279.973	4.176.711
			59			TITLUL XI ALTE CHELTUIELI		10.330.070	11.253.560	11.015.703	11.015.703	11.015.703	11.015.703	9.443.768
			59	01		Burse		10.330.070	11.253.560	11.015.703	11.015.703	11.015.703	11.015.703	9.443.768



Capi- tol	Sub- capi- tol	Pa- ra- graf	Gru- pa / Titlu	Ar- ti- col	Al- ne- at	Denumire indicator	Credite de angajament	Credite bugetare		Angajamente bugetare	Angajamente legale	Plati efectuate	Angajamente legale de platit	Cheltuieli efective
								initiale	definitive					
A						B	1	2	3	4	5	6	7=5-6	8
						accidente de munca si boli profesionale		1.000	1.000	34	34	34		26
	10	03	06			Contributii pentru concedii si indemnizatii		1.000	1.000	68	68	68		124
6702	01					CULTURA, RECREERE SI RELIGIE		126.973.690	121.013.140	100.198.145	100.198.145	89.359.984	10.838.161	67.432.566
	20					CHELTUIELI CURENTE		121.156.690	115.260.400	96.251.947	96.251.947	85.413.786	10.838.161	67.432.566
	20	01				TITLUL II BUNURI SI SERVICII		109.691.690	104.998.400	89.449.046	89.449.046	78.610.885	10.838.161	60.629.665
	20	01				Bunuri si servicii		107.419.190	97.783.370	84.371.939	84.371.939	73.555.778	10.816.161	60.617.467
	20	01	01			Furnituri de birou		10.000	10.000	4.917	4.917	4.917		7.399
	20	01	02			Materiale pentru curatenie		68.000	68.000	23.086	23.086	8.836	14.250	15.573
	20	01	03			Incalzit, iluminat si forta motrica		520.000	1.054.000	876.129	876.129	858.364	17.765	791.815
	20	01	04			Apa, canal si salubritate		690.000	690.000	381.029	381.029	373.968	7.061	374.979
	20	01	05			Carburanti si lubrifianti		218.000	218.000	101.430	101.430	101.430		94.996
	20	01	06			Piese de schimb		31.000	31.000	10.342	10.342	10.342		10.230
	20	01	08			Posta, telecomunicatii, radio, tv, internet		5.000	172.000	240	240	240		160
	20	01	09			Materiale si prestari de servicii cu caracter functional		105.827.190	95.490.370	82.962.366	82.962.366	72.188.626	10.773.740	59.319.064
	20	01	30			Alte bunuri si servicii pentru intretinere si functionare		50.000	50.000	12.400	12.400	9.055	3.345	3.251
	20	02				Reparatii curente		100.000	100.000					
	20	05				Bunuri de natura obiectelor de inventar		2.150.000	6.767.530	5.070.707	5.070.707	5.055.107	15.600	
	20	05	30			Alte obiecte de inventar		2.150.000	6.767.530	5.070.707	5.070.707	5.055.107	15.600	
	20	11				Carti, publicatii si materiale documentare		500	500					
	20	12				Consultanta si expertiza			160.000					
	20	13				Pregatire profesionala		2.000	2.000					

Capi- tol	Sub- capi- tol	Pa- ra- graf	Gr- pa / Titlu	Ar- ti- col	Ali- ne- at	Denumire indicator	Credite de angajament	Credite bugetare		Angajamente bugetare	Angajamente legale	Plati efectuate	Angajamente legale de platit	Cheltuieli efective
								2	3					
A						B	1	2	3	4	5	6	7=5-6	8
			20	14		Protectia muncii		20.000	20.000	6.400	6.400		6.400	12.198
			20	16		Studii si cercetari			165.000					
			51			TITLUL VI TRANSFERURI INTRE UNITATI ALE ADMINISTRATIEI PUBLICE								
			51	01		Transferuri curente		8.465.000	8.162.000	5.647.901	5.647.901	5.647.901	5.647.901	5.647.901
			51	01	01	Transferuri catre institutiile publice		8.465.000	8.162.000	5.647.901	5.647.901	5.647.901	5.647.901	5.647.901
			59			TITLUL XI ALTE CHELTUIELI		3.000.000	2.100.000	1.155.000	1.155.000	1.155.000	1.155.000	1.155.000
			59	11		Asociatii si fundatii		1.000.000	100.000					
			59	12		Sustinerea cultelor		2.000.000	2.000.000	1.155.000	1.155.000	1.155.000	1.155.000	1.155.000
			79			OPERATIUNI FINANCIARE		5.817.000	5.764.000	5.761.690	5.761.690	5.761.690	5.761.690	5.761.690
			81			TITLUL XVII RAMBURSARI DE CREDITE		5.817.000	5.764.000	5.761.690	5.761.690	5.761.690	5.761.690	5.761.690
			81	02		Rambursari de credite interne		5.817.000	5.764.000	5.761.690	5.761.690	5.761.690	5.761.690	5.761.690
			81	02	01	Rambursari de credite interne garantate		5.817.000	5.764.000	5.761.690	5.761.690	5.761.690	5.761.690	5.761.690
			84			PLATI EFECTUATE IN ANII PRECEDENTI SI RECUPERATE IN ANUL CURENT			-11.260	-1.815.492	-1.815.492	-1.815.492	-1.815.492	-1.815.492
			85			Titlul XIX PLATI EFECTUATE IN ANII PRECEDENTI SI RECUPERATE IN ANUL CURENT			-11.260	-1.815.492	-1.815.492	-1.815.492	-1.815.492	-1.815.492
			85	01		Plati efectuate in anii precedenti si recuperate in anul curent			-11.260	-1.815.492	-1.815.492	-1.815.492	-1.815.492	-1.815.492
			85	01	01	Plati efectuate in anii precedenti si recuperate in anul curent (SF)			-11.260	-1.815.492	-1.815.492	-1.815.492	-1.815.492	-1.815.492
6802						ASIGURARI SI ASISTENTA SOCIALA		117.657.000	118.593.450	114.490.027	114.490.027	114.490.027	114.490.027	114.772.761
			01			CHELTUIELI CURENTE		117.657.000	119.684.010	115.580.587	115.580.587	115.580.587	115.580.587	114.772.761
			10			TITLUL I CHELTUIELI DE PERSONAL		28.100.000	32.705.600	32.446.389	32.446.389	32.446.389	32.446.389	33.650.698
			10	01		Cheltuieli salariale in bani		23.193.000	26.629.600	26.455.347	26.455.347	26.455.347	26.455.347	27.452.597



Capi- tol	Sub- cap- tol	Pa- ra- gra- ful	Gru- pa / Titlu col	Ali- ne- at	Denumire indicator	Credite de angajament	Credite bugetare		Angajamente bugetare	Angajamente legale	Plati efectuate	Angajamente legale de platit	Cheltuieli efective
							initiale	definitive					
A					B	1	2	3	4	5	6	7-5-6	8
					caracter functional		135.000	133.000	68.865	68.865	68.865	68.865	66.002
20	01	30			Alte bunuri si servicii pentru intretinere si functionare		5.774.000	4.897.000	4.594.994	4.594.994	4.594.994	4.594.994	4.474.317
	02				Reparatii curente		3.542.000	3.962.000	3.713.119	3.713.119	3.713.119	3.713.119	3.687.438
	03				Hrana		5.307.000	2.631.000	2.488.187	2.488.187	2.488.187	2.488.187	2.468.070
	03	01			Hrana pentru oameni		5.307.000	2.631.000	2.488.187	2.488.187	2.488.187	2.488.187	2.468.070
	04				Medicamente si materiale sanitare		612.000	387.000	259.352	259.352	259.352	259.352	237.887
	04	01			Medicamente		148.000	93.000	84.065	84.065	84.065	84.065	98.226
	04	02			Materiale sanitare		434.000	294.000	175.287	175.287	175.287	175.287	138.929
	04	04			Dezinfectanti		30.000						732
	05				Bunuri de natura obiectelor de inventar		1.441.000	1.966.000	1.881.865	1.881.865	1.881.865	1.881.865	1.917.842
	05	01			Uniforme si echipament		607.000	772.000	756.057	756.057	756.057	756.057	1.212.959
	05	03			Lenjerie si accesorii de pat		160.000	160.000	157.492	157.492	157.492	157.492	76.007
	05	30			Alte obiecte de inventar		674.000	1.034.000	968.316	968.316	968.316	968.316	628.876
	06				Deplasari, detasari, transferari		243.000	591.000	518.611	518.611	518.611	518.611	519.384
	06	01			Deplasari interne, detasari, transferari		239.000	591.000	518.611	518.611	518.611	518.611	519.384
	06	02			Deplasari in strainatate		4.000						
	11				Carti, publicatii si materiale documentare		17.000	7.000	1.657	1.657	1.657	1.657	1.658
	12				Consultanta si expertiza		103.000	91.000	88.076	88.076	88.076	88.076	88.076
	13				Pregatire profesionala		183.000	273.000	170.696	170.696	170.696	170.696	170.296
	14				Protectia muncii		478.000	582.000	455.858	455.858	455.858	455.858	371.655
	30				Alte cheltuieli		938.000	970.000	847.026	847.026	847.026	847.026	802.869
	30	30			Alte cheltuieli cu bunuri si servicii		938.000	970.000	847.026	847.026	847.026	847.026	802.869
57					TITLUL VIII ASISTENTA SOCIALA		66.195.000	66.110.410	64.133.690	64.133.690	64.133.690	64.133.690	62.799.230
57	02				Ajutoare sociale		66.195.000	66.110.410	64.133.690	64.133.690	64.133.690	64.133.690	62.799.230

Capi- tol	Sub- capit- ol	Pa- ra- graf	Gru- pa / ti- col	Ali- ne- at	Denumire indicator	Credite de angajament	Credite bugetare		Angajamente legale	Plati efectuate	Angajamente legale de platit	Cheltuieli efective	
							initiale	definitive					
A					B	1	2	3	4	5	6	7-5-6	8
			57	02	01	Ajutoare sociale in numerar	51.231.000	51.919.000	51.389.759	51.389.759	51.389.759	51.397.686	
			57	02	02	Ajutoare sociale in natura	14.964.000	14.191.410	12.743.931	12.743.931	12.743.931	11.401.544	
			84			PLATI EFECTUATE IN ANII PRECEDENTI SI RECUPERATE IN ANUL CURENT		-1.090.560	-1.090.560	-1.090.560	-1.090.560		
			85			Titlul XIX PLATI EFECTUATE IN ANII PRECEDENTI SI RECUPERATE IN ANUL CURENT		-1.090.560	-1.090.560	-1.090.560	-1.090.560		
			85	01		Plati efectuate in anii precedenti si recuperate in anul curent		-1.090.560	-1.090.560	-1.090.560	-1.090.560		
			85	01	01	Plati efectuate in anii precedenti si recuperate in anul curent (SF)		-1.090.560	-1.090.560	-1.090.560	-1.090.560		
7002			01			LOCUINTE, SERVICII SI DEZVOLTARE PUBLICA	24.693.000	18.756.460	10.883.162	10.883.162	10.836.357	46.191	
			20			CHELTUIELI CURENTE	2.000.000	2.000.000	694.663	694.663	647.858	46.191	
			20	01		TITLUL II BUNURI SI SERVICII Bunuri si servicii	2.000.000	2.000.000	694.663	694.663	647.858	46.191	
			20	01	04	Apa, canal si salubritate	2.000.000	2.000.000	694.663	694.663	647.858	46.191	
			79			OPERATIUNI FINANCIARE	22.693.000	16.756.460	10.188.499	10.188.499	10.188.499	46.191	
			81			TITLUL XVII RAMBURSARI DE CREDITE	22.693.000	16.756.460	10.188.499	10.188.499	10.188.499	46.191	
			81	02		Rambursari de credite interne	22.693.000	16.756.460	10.188.499	10.188.499	10.188.499	46.191	
			81	02	01	Rambursari de credite interne garantate	22.693.000	16.756.460	10.188.499	10.188.499	10.188.499	46.191	
7402			01			PROTECTIA MEDIULUI	79.589.000	156.864.010	155.856.937	155.856.937	155.856.937	162.408.937	
			20			CHELTUIELI CURENTE	79.000.000	172.579.340	171.575.208	171.575.208	171.575.208	162.408.937	
			20	01		TITLUL II BUNURI SI SERVICII	79.000.000	172.579.340	171.575.208	171.575.208	171.575.208	162.408.937	
			20	01	09	Bunuri si servicii Materiale si prestari de servicii cu caracter functional	79.000.000	172.412.340	171.575.208	171.575.208	171.575.208	162.408.937	

Capi- tol	Sub- capi- tol	Pa- ra- graf	Gru- pa / Tiriu col	Ali- ne- at	Denumire indicator	Credite de angajament	Credite bugetare		Angajamente legale	Plati efectuate	Angajamente legale de platit	Cheltuieli efective	
							initiale	definitive					
A						1	2	3	4	5	6	7=5-6	8
B													
	20	16			Studii si cercetari			167.000					
	79				OPERATIUNI FINANCIARE		589.000	591.000	588.061	588.061	588.061	588.061	
	81				TITLUL XVII RAMBURSARI DE CREDITE		589.000	591.000	588.061	588.061	588.061	588.061	
	81	02			Rambursari de credite interne		589.000	591.000	588.061	588.061	588.061	588.061	
	81	02	01		Rambursari de credite interne garantate		589.000	591.000	588.061	588.061	588.061	588.061	
	84				PLATI EFECTUATE IN ANII PRECEDENTI SI RECUPERATE IN ANUL CURENT			-16.306.330	-16.306.332	-16.306.332	-16.306.332	-16.306.332	
	85				Titlul XIX PLATI EFECTUATE IN ANII PRECEDENTI SI RECUPERATE IN ANUL CURENT			-16.306.330	-16.306.332	-16.306.332	-16.306.332	-16.306.332	
	85	01			Plati efectuate in anii precedenti si recuperate in anul curent			-16.306.330	-16.306.332	-16.306.332	-16.306.332	-16.306.332	
	85	01	01		Plati efectuate in anii precedenti si recuperate in anul curent (SF)			-16.306.330	-16.306.332	-16.306.332	-16.306.332	-16.306.332	
8402					TRANSPORTURI		21.122.000	23.711.000	21.452.920	21.452.920	21.451.203	21.451.203	1.717
	01				CHELTUIELI CURENTE		6.500.000	9.500.000	7.247.352	7.247.352	7.245.635	7.245.635	1.717
	20				TITLUL II BUNURI SI SERVICII		6.500.000	9.500.000	7.247.352	7.247.352	7.245.635	7.245.635	1.717
	20	02			Reparatii curente		6.500.000	9.500.000	7.247.352	7.247.352	7.245.635	7.245.635	1.717
	79				OPERATIUNI FINANCIARE		14.622.000	14.211.000	14.205.568	14.205.568	14.205.568	14.205.568	
	81				TITLUL XVII RAMBURSARI DE CREDITE		14.622.000	14.211.000	14.205.568	14.205.568	14.205.568	14.205.568	
	81	02			Rambursari de credite interne		14.622.000	14.211.000	14.205.568	14.205.568	14.205.568	14.205.568	
	81	02	01		Rambursari de credite interne garantate		14.622.000	14.211.000	14.205.568	14.205.568	14.205.568	14.205.568	

Conducatorul compartimentului  
financiar-contabil

ROMANIA

MUNICIPIUL PRIMAR  
SEC


CONTUL DE EXECUTIE AL BUGETULUI LOCAL - CHELTUIELI  
SECTIUNEA DE DEZVOLTARE

Capi- tol	Sub- capi- tol	Pa- ra- graf	Gru- pa / Titlu	Ar- ti- cel	Ali- ne- at	Denumire indicator	Credite de angajament	Credite bugetare		Angajamente bugetare	Angajamente legale	Plati efectuate	Angajamente legale de platit	Cheltuieli efective
								2	3					
			<b>A</b>			<b>B</b>	<b>1</b>	<b>2</b>	<b>3</b>	<b>4</b>	<b>5</b>	<b>6</b>	<b>7=5-6</b>	<b>8</b>
5002						TOTAL CHELTUIELI		821.688.730	910.996.530	776.705.160	776.705.160	764.481.444	12.223.716	679.153.397
5102						AUTORITATI PUBLICE SI ACTIUNI EXTERNE		9.617.610	6.655.800	4.786.929	4.786.929	4.732.294	54.635	3.601.857
	01					CHELTUIELI CURENTE		4.350.490	1.091.450	650.974	650.974	608.194	42.780	608.194
	56					TITLUL VIII PROIECTE CU FINANTARE DIN FONDURI EXTERNE NERAMBURSABILE (FEN)								
	56	02				POSTADERARE		4.350.490	1.091.450	650.974	650.974	608.194	42.780	608.194
	56	02	01			Programe din Fondul Social European (FSE)		1.091.450	1.091.450	650.974	650.974	608.194	42.780	608.194
	56	02	02			Finantarea nationala		122.110	122.110	77.658	77.658	72.483	5.175	72.483
	56	02	03			Finantarea externa nerambursabila		757.210	757.210	457.063	457.063	427.738	29.325	427.738
	56	02	03			Cheltuieli neeligibile		212.130	212.130	116.253	116.253	107.973	3.280	107.973
	56	17				Mecanismul Financiar SEE		3.259.040						
	56	17	01			Finantarea Nationala		1.081.730						
	56	17	02			Finantarea externa nerambursabila		1.306.450						
	56	17	03			Cheltuieli neeligibile		870.860						
	70					CHELTUIELI DE CAPITAL		5.267.120	5.564.350	4.135.955	4.135.955	4.124.100	11.855	2.993.663
	71					TITLUL XIII ACTIVE NEFINANCIARE		5.267.120	5.564.350	4.135.955	4.135.955	4.124.100	11.855	2.993.663
	71	01				Active fixe		5.267.120	5.564.350	4.135.955	4.135.955	4.124.100	11.855	2.993.663
	71	01	01			Constructii		3.928.820	3.358.820	2.992.441	2.992.441	2.992.441		2.809.253
	71	01	02			Masini, echipamente si mijloace de transport		1.142.300	1.125.530	719.265	719.265	719.265		39.603
	71	01	03			Mobilier, aparatura birou si alte active corporale			167.000					142.603
	71	01	30			Alte active fixe (inclusiv reparatii capitale)		156.000	913.000	424.249	424.249	412.394	11.855	2.204
5402						ALTE SERVICII PUBLICE GENERALE		1.951.000	798.000	474.592	474.592	474.592		57.716
						CHELTUIELI CURENTE		79.000	76.000	57.716	57.716	57.716		57.716



Capi- tol	Sub- capi- tol	Pa- ra- graf	Gru- pa / Titlu	Ar- ti- col	Ali- ne- at	Denumire indicator	Credite de angajament	Credite bugetare		Angajamente legale	Plati efectuate	Angajamente legale de platit	Cheltuieli efective		
								initiale	definitive						
A						B	1	2	3	4	5	6	7=5-6	8	
						POSTADERARE									
			56	02		Programe din Fondul Social European (FSE)			581.220	336.930	336.930	336.930	276.699		
			56	02	02	Finantarea externa nerambursabila			581.220	336.930	336.930	336.930	276.699		
			70			CHELTUIELI DE CAPITAL		17.273.410	581.220	336.930	336.930	336.930	276.699		
			71			TITLUL XIII ACTIVE NEFINANCIARE		17.273.410	59.720.240	55.256.292	55.256.292	55.256.292	56.766.163		
			71	01		Active fixe		17.273.410	59.720.240	55.256.292	55.256.292	55.256.292	56.766.163		
			71	01	01	Constructii		17.273.410	59.720.240	55.256.292	55.256.292	55.256.292	56.766.163		
			71	01	02	Masini, echipamente si mijloace de transport		13.232.110	51.254.440	47.310.516	47.310.516	47.310.516	43.841.628		
								400.000	170.000	153.127	153.127	153.127	1.846.797		
			71	01	03	Mobilier, aparatura biroul si alte active corporale		541.100	2.694.800	2.532.277	2.532.277	2.532.277	6.473.259		
			71	01	30	Alte active fixe (inclusiv reparatii capitale)		3.100.200	5.601.000	5.260.372	5.260.372	5.260.372	4.604.479		
6702						CULTURA, RECREERE SI RELIGIE		20.440.350	18.537.000	10.146.545	10.146.545	9.423.234	2.792.070		
			01			CHELTUIELI CURENTE		1.049.000	1.492.000	836.030	836.030	836.030	836.030		
			51			TITLUL VI TRANSFERURI INTRE UNITATI ALE ADMINISTRATIEI PUBLICE		1.049.000	1.492.000	836.030	836.030	836.030	836.030		
			51	02		Transferuri de capital		1.049.000	1.492.000	836.030	836.030	836.030	836.030		
			51	02	29	Alte transferuri de capital catre institutii publice		1.049.000	1.492.000	836.030	836.030	836.030	836.030		
			70			CHELTUIELI DE CAPITAL		19.391.350	17.045.000	9.310.515	9.310.515	8.587.204	1.956.040		
			71			TITLUL XIII ACTIVE NEFINANCIARE		19.391.350	17.045.000	9.310.515	9.310.515	8.587.204	1.956.040		
			71	01		Active fixe		19.391.350	17.045.000	9.310.515	9.310.515	8.587.204	1.956.040		
			71	01	01	Constructii		10.012.800	11.553.150	7.108.661	7.108.661	7.108.661	1.913.825		
			71	01	02	Masini, echipamente si mijloace de transport		1.266.000	2.353.990	200.880	200.880	200.880	155		

Capi- tol	Sub- capi- tol	Pa- ra- gra- ful	Gru- pa / Titlu col	Ali- ne- at	Denumire indicator	Credite de angajament	Credite bugetare		Angajamente bugetare	Angajamente legale	Plati efectuate	Angajamente legale de platit	Cheltuieli efective
							initiale	definitive					
A					B	1	2	3	4	5	6	7=5-6	8
			71 01 03		Mobilier, aparatura birotica si alte active corporale		7.112.530	2.465.860	2.000.974	2.000.974	2.000.974		12.060
			71 01 30		Alte active fixe (inclusiv reparatii capitale)		1.000.000	672.000					
6802			01		ASIGURARI SI ASISTENTA SOCIALA		6.600.000	5.890.010	1.855.609	1.855.609	1.855.609		1.394.259
			56		CHELTUIELI CURENTE		4.128.000	4.240.000	635.019	635.019	635.019		140.028
					TITLUL VIII PROIECTE CU FINANTARE DIN FONDURI EXTERNE NERAMBURSABILE (FEN)								
					POSTADERARE		4.128.000	4.240.000	635.019	635.019	635.019		140.028
			56 01		Programe din Fondul European de Dezvoltare Regionala (FEDR)		3.646.000	3.758.000	374.080	374.080	374.080		4.216
			56 01 01		Finantarea nationala		516.000	516.000					
			56 01 02		Finantarea externa nerambursabila		2.921.000	2.921.000	302.493	302.493	302.493		4.216
			56 01 03		Cheltuieli neeligibile		209.000	371.000	71.587	71.587	71.587		
			56 02		Programe din Fondul Social European (FSE)		482.000	482.000	260.939	260.939	260.939		135.812
			56 02 01		Finantarea nationala		12.000	32.000	27.514	27.514	27.514		
			56 02 02		Finantarea externa nerambursabila		470.000	450.000	233.425	233.425	233.425		135.812
			70		CHELTUIELI DE CAPITAL		2.472.000	1.650.010	1.220.590	1.220.590	1.220.590		1.254.231
			71		TITLUL XIII ACTIVE NERINANCIARE		2.472.000	1.650.010	1.220.590	1.220.590	1.220.590		1.254.231
			71 01		Active fixe		2.472.000	1.650.010	1.220.590	1.220.590	1.220.590		1.254.231
			71 01 01		Constructii		1.527.000	608.200	217.435	217.435	217.435		58.648
			71 01 02		Masini, echipamente si mijloace de transport		470.000	568.000	538.641	538.641	538.641		878.599
			71 01 03		Mobilier, aparatura birotica si alte active corporale								
			71 01 30		Alte active fixe		430.000	358.000	349.752	349.752	349.752		316.984

Capi- tol	Sub- capi- tol	Pa- ra- graf	Gru- pa / Titlu	Ar- ti- col	Ali- ne- at	Denumire indicator	Credite de angajament	Credite bugetare		Angajamente bugetare	Angajamente legale	Plati efectuate	Angajamente legale de platit	Cheltuieli efective
								initiale	definitive					
A							1	2	3	4	5	6	7=5-6	8
7002			01			(inclusiv reparatii capitale) LOCUINTE, SERVICII SI DEZVOLTARE PUBLICA CHELTUIELI CURENTE		45.000	115.810	114.762	114.762	114.762	72.725	4.459.404
			56			TITLUL VIII PROIECTE CU FINANTARE DIN FONDURI EXTERNE NERAMBURSABILE (FEN) POSTADERARE		92.449.210	5.752.570	5.744.594	5.744.594	5.744.594		58.555
			56	01		Programe din Fondul European de Dezvoltare Regionala (FEDR)		92.449.210	5.752.570	5.744.594	5.744.594	5.744.594		58.555
			56	01	01	Finantarea nationala		16.640.840	2.922.290	2.918.254	2.918.254	2.918.254		27.245
			56	01	02	Finantarea externa nerambursabila		75.808.370	2.830.280	2.836.340	2.836.340	2.836.340		31.310
			70			CHELTUIELI DE CAPITAL		1.513.000	18.555.600	6.476.898	6.476.898	6.404.173	72.725	4.400.849
			71	01		TITLUL XIII ACTIVE NEFINANCIARE		1.513.000	18.555.600	6.476.898	6.476.898	6.404.173	72.725	4.400.849
			71	01	01	Active fixe		1.513.000	18.555.600	6.476.898	6.476.898	6.404.173	72.725	4.400.849
			71	01	01	Constructii		1.513.000	18.555.600	6.476.898	6.476.898	6.404.173	72.725	4.400.849
			84			PLATI EFECTUATE IN ANII PRECEDENTI SI RECUPERATE IN ANUL CURENT			-112.230	-112.230	-112.230	-112.230		
			85			Titlul XIX PLATI EFECTUATE IN ANII PRECEDENTI SI RECUPERATE IN ANUL CURENT			-112.230	-112.230	-112.230	-112.230		
			85	01		Plati efectuate in anii precedenti si recuperate in anul curent			-112.230	-112.230	-112.230	-112.230		
			85	01	02	Plati efectuate in anii precedenti si recuperate in anul curent (SD)			-112.230	-112.230	-112.230	-112.230		
8402			70			TRANSPORTURI		5.018.000	4.685.500	86.211	86.211	86.211		64.578
			71			CHELTUIELI DE CAPITAL		5.018.000	4.685.500	86.211	86.211	86.211		64.578
			71			TITLUL XIII ACTIVE NEFINANCIARE		5.018.000	4.685.500	86.211	86.211	86.211		64.578

Capi- fol	Sub- cap- fol	Pa- ra- graf	Gr- pa / Titlu	Ar- fi- col	Al- ne- at	Denumire indicator	Credite de angajament	Credite bugetare		Angajamente bugetare	Angajamente legale	Plati efectuate	Angajamente legale de platit	Chetutali efective
								initiale	definitive					
A						B	1	2	3	4	5	6	7=5-6	8
71	01					TITLUL XIII ACTIVE NEFINANCIARE		5.018.000	4.685.500	86.211	86.211	86.211	86.211	64.578
						Active fixe		5.018.000	4.685.500	86.211	86.211	86.211	86.211	64.578
						Constructii		5.018.000	4.685.500	86.211	86.211	86.211	86.211	64.578

Conducatorul compartimentului  
financiar-contabil

*[Signature]*



**CONTUL DE EXECUTIE AL INSTITUTIILOR PUBLICE FINANTATE  
DIN VENITURI PROPRII SI SUBVENTII DIN BUGETUL LOCAL - VENITURI  
SECTIUNEA DE DEZVOLTARE**

Pag. 1 -lei-

Capi- tol	Sub- capi- tol	Pa- ra- gra- ful	Gru- pa/ Titlu col at	Ali- ne- at	Denumire indicator	Prevederi bugetare initiale	Prevederi bugetare definitive	Drepturi constatate			Incasari realizate	Stingeri pe alte cai decat incasari	Drepturi constatate de incasat	
								Total, din care:	din anii precedenti	din anul curent				
A						1	2	3=4+5	4	5	6	7	8=3-6-7	
0001	10				<b>B</b>									
3710					TOTAL VENITURI-VENITURI PROPRII,SUBVENTII TRANSFERURI VOLUNTARE, ALTELE DECAT SUBVENTIILE	3.676.500	3.869.000	3.077.477		3.077.477	3.077.477			
04					Varsaminte din sectiunea de functionare	2.000	2.000	2.000		2.000	2.000			
4310					SUBVENTII DE LA ALTE ADMINISTRATII	2.000	2.000	2.000		2.000	2.000			
19					Subventii pentru institutii publice	3.674.500	3.867.000	3.075.477		3.075.477	3.075.477			
						3.674.500	3.867.000	3.075.477		3.075.477	3.075.477			



Conducatorul institutiei,

Conducatorul compartimentului  
financiar-contabil

MUNICIPIUL BUCURESTI

CONTUL DE EXECUTIE AL IMPRUMUTURILOR INTERNE  
SECTIUNEA DE DEZVOLTARE

Capi- tol	Sub- capi- tol	Pa- ra- graf	Gr- pa / Titlu	Ar- ti- col	Al- ne- at	Denumire indicator	Credite de angajament	Credite bugetare		Angajamente bugetare	Angajamente legale	Plati efectuate	Angajamente legale de platit	Pag. 1 - lei-	Cheltieli efective
								initiale	definitive						
			A			B	1	2	3	4	5	6	7-5-6	8	
5107			70			AUTORITATI PUBLICE SI ACTIUNI EXTERNE		6.527.000	13.302.140	12.007.632	12.007.632	12.007.632	12.007.632		10.106.427
			71			CHELTUIELI DE CAPITAL		6.527.000	13.302.140	12.007.632	12.007.632	12.007.632	12.007.632		10.106.427
			71	01		TITLUL XIII ACTIVE NEFINANCIARE		6.527.000	13.302.140	12.007.632	12.007.632	12.007.632	12.007.632		10.106.427
			71	01	01	Active fixe		6.527.000	13.302.140	12.007.632	12.007.632	12.007.632	12.007.632		10.106.427
			71	01	01	Constructii		6.527.000	13.302.140	12.007.632	12.007.632	12.007.632	12.007.632		10.106.427
6507			70			INVATAMANT			21.518.220	17.354.825	17.354.825	17.354.825	17.354.825		10.502.163
			71			CHELTUIELI DE CAPITAL			21.518.220	17.354.825	17.354.825	17.354.825	17.354.825		10.502.163
			71	01		TITLUL XIII ACTIVE NEFINANCIARE			21.518.220	17.354.825	17.354.825	17.354.825	17.354.825		10.502.163
			71	01	01	Active fixe			21.518.220	17.354.825	17.354.825	17.354.825	17.354.825		10.502.163
			71	01	01	Constructii			21.518.220	17.354.825	17.354.825	17.354.825	17.354.825		10.502.163
6707			70			CULTURA, RECREERE SI RELIGIE			57.841.340	42.940.752	42.940.752	42.940.752	42.940.752		10.502.163
			71			CHELTUIELI DE CAPITAL			57.841.340	42.940.752	42.940.752	42.940.752	42.940.752		10.502.163
			71	01		TITLUL XIII ACTIVE NEFINANCIARE			57.841.340	42.940.752	42.940.752	42.940.752	42.940.752		10.502.163
			71	01	01	Active fixe			57.841.340	42.940.752	42.940.752	42.940.752	42.940.752		10.502.163
			71	01	01	Constructii			57.841.340	42.940.752	42.940.752	42.940.752	42.940.752		10.502.163
6807			70			ASIGURARI SI ASISTENTA SOCIALA			1.700.000	1.699.882	1.699.882	1.699.882	1.699.882		
			71			CHELTUIELI DE CAPITAL			1.700.000	1.699.882	1.699.882	1.699.882	1.699.882		
			71	01		TITLUL XIII ACTIVE NEFINANCIARE			1.700.000	1.699.882	1.699.882	1.699.882	1.699.882		
			71	01	01	Active fixe			1.700.000	1.699.882	1.699.882	1.699.882	1.699.882		
			71	01	01	Constructii			1.700.000	1.699.882	1.699.882	1.699.882	1.699.882		
7007			01			LOCUINTE, SERVICII SI DEZVOLTARE PUBLICA			505.834.990	158.920.900	158.920.900	158.468.303	452.597		763.551
			56			CHELTUIELI CURENTE			500.199.990	158.920.900	158.920.900	158.468.303	452.597		155.921
						TITLUL VIII PROIECTE CU FINANTARE DIN FONDURI EXTERNE NERAMBURSABILE (FEN)									
						POSTADERARE			500.199.990						
			56	01		Programe din Fondul European de Dezvoltare			500.199.990	158.920.900	158.920.900	158.468.303	452.597		155.921

Capi- tol	Sub- capi- tol	Pa- ra- graf	Gru- pa / Titlu	Ar- ti- col	Al- ne- at	Denumire indicator	Credite de angajament	Credite bugetare		Angajamente bugetare	Angajamente legale	Plati efectuate	Angajamente legale de platit	Cheltuieli efective
								initiale	definitive					
A						B	1	2	3	4	5	6	7=5-6	8
						Regionala (FEDR)			500.199.990	158.920.900	158.920.900	158.468.303	452.597	155.921
			56	01	01	Finantarea nationala			241.648.520	78.348.725	78.348.725	78.338.186	10.539	33.977
			56	01	02	Finantarea externa nerambursabila			234.037.590	75.918.199	75.918.199	75.671.081	247.118	31.193
			56	01	03	Cheltuieli neeligibile			24.513.880	4.653.976	4.653.976	4.459.036	194.940	90.751
			70			CHELTUIELI DE CAPITAL			5.635.000					607.630
			71			TITLUL XIII ACTIVE NEFINANCIARE			5.635.000					607.630
			71	01		Active fixe			5.635.000					607.630
			71	01	01	Constructii			5.635.000					607.630
8407						TRANSPORTURI				1.983.993	1.983.993	1.983.993		180.025
			70			CHELTUIELI DE CAPITAL			5.065.200					180.025
			71			TITLUL XIII ACTIVE NEFINANCIARE			5.065.200					180.025
			71	01		Active fixe			5.065.200					180.025
			71	01	01	Constructii			5.065.200					180.025

Conducatorul compartimentului  
financiar-contabil



**CONTUL DE EXECUTIE AL INSTITUTIILOR PUBLICE FINANCIARE  
DIN VENITURI PROPRII SI SUBVENTII DIN BUGETUL LOCAL - CHELTUIELI**

Capi- tol	Sub- capi- tol	Pa- ra- graf	Ar- ti- col	Ali- ne- at	Denumire indicator	Credite de angajament	Credite bugetare		Angajamente bugetare	Angajamente legale	Plati efectuate	Angajamente legale de platit	Pag. 1 - lei-		
							initiale	definitive							
A					B					7-5-6					
0					MUNICIPIUL BUCURESTI					6			8		
5010					TOTAL CHELTUIELI DIN VENITURI PROPRII SI SUBVENTII		53.774.480	56.329.240	38.455.109	38.447.692		7.417		37.073.026	
5410	10				ALTE SERVICII PUBLICE GENERALE Servicii publice comunitare de evidenta a persoanelor		2.059.000	2.382.000	2.175.794	2.175.794				2.133.647	
6110	03				ORDINE PUBLICA SI SIGURANTA NATIONALA Ordine publica		16.871.500	18.953.700	16.976.086	16.976.086				16.488.362	
6510	04				Politia comunitara INVATAMANT		16.871.500	18.953.700	16.976.086	16.976.086				16.488.362	
	03				Invatamant prescolar si primar		23.556.240	23.565.800	11.760.567	11.760.567				10.843.989	
	04				Invatamant prescolar		18.647.150	18.647.150	10.579.726	10.579.726				8.834.816	
	01				Invatamant secundar		3.463.070	3.472.630	471.037	471.037				8.834.816	
	01				Invatamant secundar inferior		831.060	831.060	127.097	127.097				1.324.871	
	02				Invatamant secundar superior		2.641.570	2.641.570	343.940	343.940				15.207	
	05				Invatamant postliceal		186.500	186.500	98.143	98.143				1.309.664	
	07				Invatamant nedefinitibil prin nivel		1.020	1.020						80.236	
	04				Invatamant special		1.020	1.020							
11					Servicii auxiliare pentru educatie		1.258.500	1.258.500	611.661	611.661				604.046	
	03				Internate si cantine pentru elevi		1.258.500	1.258.500	611.661	611.661				604.046	
6710	03				CULTURA, RECREERE SI RELIGIE Servicii culturale		9.534.000	9.674.000	6.517.158	6.517.158				6.551.094	
	06				Casa de cultura		9.534.000	9.674.000	6.517.158	6.517.158				6.551.094	
6810	04				ASIGURARI SI ASISTENTA SOCIALA Asistenta acordata persoanelor in varsta		1.753.740	1.753.740	1.025.504	1.025.504			7.417	1.055.954	
							1.753.740	1.753.740	1.025.504	1.018.087		7.417		1.055.954	

**DETALIEREA CHELTUIELILOR  
INSTITUTIIL PUBLICE FINANTATE DIN VENITURI PROPRII  
SI SUBVENTII DIN BUGETUL LOCAL**

Capi- tol	Sub- capi- tol	Pa- ra- graf	Gru- pa / Titlu	Ar- ti- col	Ali- ne- at	Denumire indicator	Credite de angajament	Credite bugetare		Angajamente bugetare	Angajamente legale	Plati efectuate	Angajamente legale de platit	Cheltuieli efective
								initiale	definitive					
A							1	2	3	4	5	6	7=5-6	8
0						B								
5010						MUNICIPIUL BUCURESTI								
5410						TOTAL CHELTUIELI DIN VENITURI PROPRII SI SUBVENTII								
						ALTE SERVICII PUBLICE GENERALE								
						CHELTUIELI CURENTE								
						TITLUL I CHELTUIELI DE PERSONAL								
						Cheltuieli salariale in bani								
						Salarii de baza		53.774.480	56.329.240	38.455.109	38.455.109	38.447.692	7.417	37.073.026
						Sporuri pentru conditii de munca		2.059.000	2.382.000	2.175.794	2.175.794	2.175.794		2.133.647
						Alte drepturi salariale in bani		1.980.000	2.306.000	2.118.079	2.118.079	2.118.079		2.107.638
						Contributii		1.280.000	1.552.000	1.540.308	1.540.308	1.540.308		1.570.360
						Contributii de asigurari sociale de stat		1.036.000	1.269.000	1.261.488	1.261.488	1.261.488		1.283.092
						Contributii de asigurari sociale de sanatate		940.000	1.175.000	1.170.254	1.170.254	1.170.254		1.193.998
						Contributii de asigurari de somaj		86.000	88.000	86.976	86.976	86.976		88.545
						Contributii de asigurari sociale de sanatate		10.000	6.000	4.258	4.258	4.258		549
						Contributii de asigurari de sanatate		244.000	283.000	278.820	278.820	278.820		287.268
						Contributii de asigurari de sanatate		170.000	200.000	199.151	199.151	199.151		203.284
						Contributii de asigurari de sanatate		6.000	6.000	5.098	5.098	5.098		10.620
						Contributii de asigurari pentru accidente de munca si boli profesionale		54.000	67.000	65.439	65.439	65.439		61.336
						Contributii pentru concedii si indemnizatii		4.000	4.000	3.278	3.278	3.278		3.347
						TITLUL II BUNURI SI SERVICII								
						Bunuri si servicii		10.000	6.000	5.854	5.854	5.854		8.681
						Furnituri de birou		700.000	754.000	577.771	577.771	577.771		537.278
						Material pentru curatenie		321.000	321.000	277.033	277.033	277.033		238.791
						Incalzit, iluminat si forta motrica		70.000	65.000	63.400	63.400	63.400		63.400
						Apa, canal si salubritate		20.000	20.000	20.000	20.000	20.000		20.000
								90.000	90.000	75.442	75.442	75.442		45.185
								15.000	15.000	8.076	8.076	8.076		4.141

Capi- tol	Sub- capi- tol	Pa- ra- graf	Ar- ti- col	Ali- ne- at	Denumire indicator	Credite de angajament	Credite bugetare		Angajamente bugetare	Angajamente legale	Plati efectuate	Angajamente legale de platit	Cheltuieli efective
							initiale	definitive					
A					B	1	2	3	4	5	6	7=5-6	8
					20 01 05	Carburanti si lubrifianti		7.000	7.000	6.250	6.250		6.000
					20 01 06	Piese de schimb		4.000					
					20 01 07	Transport		5.000	5.000	3.850	3.850		3.850
					20 01 08	Posta, telecomunicatii, radio, tv, internet		53.000	53.000	43.405	43.405		39.578
					20 01 09	Materiale si prestari de servicii cu caracter functional		37.000	37.000	30.935	30.935		30.935
					20 01 30	Alte bunuri si servicii pentru intretinere si functionare		20.000	29.000	25.675	25.675		25.702
					20 02	Reparatii curente		65.000	117.000	90.765	90.765		90.765
					20 05	Bunuri de natura obiectelor de inventar		36.000	36.000	20.250	20.250		17.871
					20 05 30	Alte obiecte de inventar		36.000	36.000	20.250	20.250		17.871
					20 06	Deplasari, detasari, transferari		207.000	207.000	135.702	135.702		135.702
					20 06 01	Deplasari interne, detasari, transferari		207.000	207.000	135.702	135.702		135.702
					20 13	Pregatire profesionala		56.000	56.000	37.910	37.910		37.910
					20 30	Alte cheltuieli		13.000	17.000	16.111	16.111		16.239
					20 30 30	Alte cheltuieli cu bunuri si servicii		15.000	17.000	16.111	16.111		16.239
					70	CHELTUIELI DE CAPITAL		79.000	76.000	57.715	57.715		26.009
					71	TITLUL XIII ACTIVE NEFINANCIARE		79.000	76.000	57.715	57.715		26.009
					71 01	Active fixe		79.000	76.000	57.715	57.715		26.009
					71 01 02	Masini, echipamente si mijloace de transport		45.000	45.000	44.973	44.973		26.009
					71 01 03	Mobilier, aparatura birotica si alte active corporale		27.000	27.000	8.898	8.898		22.110
					71 01 30	Alte active fixe (inclusiv reparatii capitale)		7.000	4.000	3.844	3.844		3.899

Capi- tol	Sub- capit- ol	Pa- ra- graf	Gru- pa / Titlu	Ar- ti- col	Ali- ne- at	Denumire indicator	Credite de angajament	Credite bugetare		Angajamente bugetare	Angajamente legale	Plati efectuate	Angajamente legale de platit	Cheltuieli efective
								initiale	definitive					
A						B	1	2	3	4	5	6	7-5-6	8
6110						ORDINE PUBLICA SI SIGURANTA NATIONALA		16.871.500	18.953.700	16.976.086	16.976.086	16.976.086	16.976.086	16.488.362
	01					CHELTUIELI CURENTE		14.325.000	16.833.950	14.973.926	14.973.926	14.973.926	14.973.926	14.876.589
	10					TITLUL I CHELTUIELI DE PERSONAL		9.660.000	12.070.000	11.822.174	11.822.174	11.822.174	11.822.174	12.007.903
	10	01				Cheltuieli salariale in bani		5.702.000	7.150.000	7.031.945	7.031.945	7.031.945	7.031.945	7.124.639
	10	01	01			Salarii de baza		5.020.000	6.478.000	6.428.576	6.428.576	6.428.576	6.428.576	6.611.621
	10	01	05			Sporuri pentru conditii de munca		132.000	142.000	105.388	105.388	105.388	105.388	107.203
	10	01	06			Alte sporuri		400.000	400.000	393.105	393.105	393.105	393.105	404.898
	10	01	12			Indemnizatii platite unor persoane din afara unitatii		5.000	5.000	1.300	1.300	1.300	1.300	917
	10	01	13			Indemnizatii de delegare		5.000	5.000					
	10	01	30			Alte drepturi salariale in bani		140.000	120.000	103.576	103.576	103.576	103.576	
	10	02				Cheltuieli salariale in natura		2.700.000	3.330.000	3.272.757	3.272.757	3.272.757	3.272.757	3.268.550
	10	02	02			Norme de hrana		2.700.000	3.330.000	3.272.757	3.272.757	3.272.757	3.272.757	3.268.550
	10	03				Contributii		1.258.000	1.590.000	1.517.472	1.517.472	1.517.472	1.517.472	1.614.714
	10	03	01			Contributii de asigurari sociale de stat		900.000	1.138.000	1.103.911	1.103.911	1.103.911	1.103.911	1.130.630
	10	03	02			Contributii de asigurari de somaj		24.000	38.000	34.082	34.082	34.082	34.082	34.971
	10	03	03			Contributii de asigurari sociale de sanatate		304.000	392.000	360.563	360.563	360.563	360.563	370.216
	10	03	04			Contributii de asigurari pentru accidente de munca si boli profesionale		14.000	21.000	18.070	18.070	18.070	18.070	18.384
	10	03	06			Contributii pentru concedii si indemnizatii		16.000	1.000	846	846	846	846	60.513
	20					TITLUL II BUNURI SI SERVICII		4.665.000	4.763.950	3.151.752	3.151.752	3.151.752	3.151.752	2.868.686
	20	01				Bunuri si servicii		2.626.000	2.596.780	1.667.177	1.667.177	1.667.177	1.667.177	1.848.410
	20	01	01			Furnituri de birou		342.000	394.500	293.023	293.023	293.023	293.023	282.270

Capi- tol	Sub- capi- tol	Pa- ra- gra- ful	Gru- pa / Titlu	Ar- ti- col	Denumire indicator	Credite de angajament	Credite bugetare		Angajamente bugetare	Angajamente legale	Plati efectuate	Angajamente legale de platit	Cheltuieli efective
							initiale	definitive					
A					B	1	2	3	4	5	6	7-5-6	8
	20	01	02		Materiale pentru curatenie		24.000	30.280	25.653	25.653	25.653		21.285
	20	01	03		Incalzit, iluminat si forta motrica		89.000	206.000	86.607	86.607	86.607		87.287
	20	01	04		Apa, canal si salubritate		20.000	20.000	9.250	9.250	9.250		8.671
	20	01	05		Carburanti si lubrifianti		730.000	730.000	494.265	494.265	494.265		528.202
	20	01	06		Piese de schimb		140.000	140.000	64.642	64.642	64.642		75.401
	20	01	08		Posta, telecomunicatii, radio, tv, internet		363.000	363.000	314.588	314.588	314.588		320.975
	20	01	09		Materiale si prestari de servicii cu caracter functional		581.000	494.000	217.860	217.860	217.860		362.621
	20	01	30		Alte bunuri si servicii pentru intretinere si functionare		337.000	219.000	161.289	161.289	161.289		161.698
	20	02			Reparatii curente		135.000	290.000	164.413	164.413	164.413		40.559
	20	05			Bunuri de natura obiectelor de inventar		956.000	1.148.110	796.331	796.331	796.331		508.640
	20	05	01		Uniforme si echipament		460.000	461.400	289.468	289.468	289.468		399.004
	20	05	30		Alte obiecte de inventar		496.000	686.710	506.863	506.863	506.863		109.636
	20	06			Deplasari, detasari, transferari		110.000	165.000	118.056	118.056	118.056		78.473
	20	06	01		Deplasari interne, detasari, transferari		110.000	165.000	118.056	118.056	118.056		78.473
	20	11			Carti, publicatii si materiale documentare		6.000	6.000	981	981	981		981
	20	12			Consultanta si expertiza		30.000	60.160	9.712	9.712	9.712		6.984
	20	13			Pregatire profesionala		390.000	270.900	198.170	198.170	198.170		237.770
	20	14			Protectia muncii		104.000	94.000	80.700	80.700	80.700		80.700
	20	15			Munitii, furnituri si armament de natura activelor fixe pentru armata		155.000						4.024
	20	30			Alte cheltuieli		133.000	133.000	116.212	116.212	116.212		62.145
	20	30	03		Prime de asigurare non-viata		105.000	105.000	89.350	89.350	89.350		35.609

Capi- tol	Sub- capi- tol	Pa- ra- graf	Gru- pa / Titlu	Ar- ti- col	Ali- ne- at	Denumire indicator	Credite de angajament	Credite bugetare		Angajamente bugetare	Angajamente legale	Plati efectuate	Angajamente legale de platit	Cheltuieli efective
								initiale	definitive					
A						B	1	2	3	4	5	6	7-5-6	8
			20	30	04	Chirii		28.000	28.000	26.862	26.862	26.862	26.862	26.536
			70			CHELTUIELI DE CAPITAL		2.546.500	2.299.000	2.181.731	2.181.731	2.181.731	2.181.731	1.611.773
			71			TITLUL XIII ACTIVE NEFINANCIARE		2.546.500	2.299.000	2.181.731	2.181.731	2.181.731	2.181.731	1.611.773
			71	01		Active fixe		2.546.500	2.299.000	2.181.731	2.181.731	2.181.731	2.181.731	1.611.773
			71	01	01	Constructii		305.000						16.888
			71	01	02	Masini, echipamente si mijloace de transport								
			71	01	03	Mobilier, aparatura birotica si alte active corporale		1.195.000	1.627.000	1.540.161	1.540.161	1.540.161	1.540.161	1.023.307
			71	01	30	Alte active fixe (inclusiv reparatii capitale)		432.000	133.000	130.707	130.707	130.707	130.707	241.363
			84			PLATI EFECTUATE IN ANII PRECEDENTI SI RECUPERATE IN ANUL CURENT		614.500	539.000	510.863	510.863	510.863	510.863	330.215
			85			Titlul XIX PLATI EFECTUATE IN ANII PRECEDENTI SI RECUPERATE			-179.250	-179.571	-179.571	-179.571	-179.571	
			85	01		IN ANUL CURENT			-179.250	-179.571	-179.571	-179.571	-179.571	
			85	01	01	Plati efectuate in anii precedenti si recuperate in anul curent			-179.250	-179.571	-179.571	-179.571	-179.571	
			85	01	01	Plati efectuate in anii precedenti si recuperate in anul curent (SF)			-179.250	-179.571	-179.571	-179.571	-179.571	
6510			01			INVATAMANT		23.556.240	23.565.800	11.760.567	11.760.567	11.760.567	11.760.567	10.843.969
			10			CHELTUIELI CURENTE		23.554.240	23.563.800	11.759.069	11.759.069	11.759.069	11.759.069	10.836.462
			10	01		TITLUL I CHELTUIELI DE PERSONAL		192.000	192.000	121.945	121.945	121.945	121.945	118.150
			10	01		Cheltuieli salariale in bani		152.740	152.740	99.659	99.659	99.659	99.659	98.955
			10	01	01	Salarii de baza		91.920	91.920	75.877	75.877	75.877	75.877	75.732
			10	01	11	Fond aferent platii cu ora		60.820	60.820	23.782	23.782	23.782	23.782	23.223

Capi- tol	Sub- pa- ra- graf	Gru- pa / Titlu	Ar- ti- col	Ali- ne- at	Denumire indicator	Credite de angajament	Credite bugetare		Angajamente bugetare	Angajamente legale	Plati efectuate	Angajamente legale de platit	Cheltuieli efective
							initiale	definitive					
A					B	1	2	3	4	5	6	7=5-6	8
		10 03			Contributii		39.260	39.260	22.286	22.286	22.286		19.195
		10 03 01			Contributii de asigurari sociale de stat		24.510	24.330	15.842	15.842	15.842		13.733
		10 03 02			Contributii de asigurari de somaj		2.100	2.190	437	437	437		379
		10 03 03			Contributii de asigurari sociale de sanatate		10.030	9.930	5.300	5.300	5.300		3.888
		10 03 04			Contributii de asigurari pentru accidente de munca si boli profesionale		1.010	1.050	166	166	166		145
		10 03 06			Contributii pentru concedii si indemnizatii		1.610	1.760	541	541	541		1.050
		20			TITLUL II BUNURI SI SERVICII		23.362.240	23.371.800	11.637.124	11.637.124	11.637.124		10.718.312
		20 01			Bunuri si servicii		3.632.110	3.633.670	948.348	948.348	948.348		809.398
		20 01 01			Furnituri de birou		453.110	453.110	46.541	46.541	46.541		41.559
		20 01 02			Materiale pentru curatenie		480.020	480.020	49.043	49.043	49.043		39.021
		20 01 03			Incalzit, iluminat si forta motrica		622.050	622.050	371.066	371.066	371.066		368.350
		20 01 04			Apa, canal si salubritate		287.900	287.900	143.589	143.589	143.589		143.589
		20 01 05			Carburanti si lubrifianti		10.000	10.000	2.145	2.145	2.145		2.527
		20 01 06			Piese de schimb		36.000	36.000	2.554	2.554	2.554		2.555
		20 01 07			Transport		21.500	21.500	5.067	5.067	5.067		4.877
		20 01 08			Posta, telecomunicatii, radio, tv, internet		100.000	100.000	5.894	5.894	5.894		4.000
		20 01 09			Materiale si prestari de servicii cu caracter functional		707.530	711.090	137.446	137.446	137.446		95.605
		20 01 30			Alte bunuri si servicii pentru intretinere si functionare		914.000	912.000	185.003	185.003	185.003		107.315
		20 02			Reparatii curente		269.000	269.000	16.313	16.313	16.313		50.789

Capi- tol	Sub- capi- tol	Pa- ra- graf	Ar- ti- col	Ali- ne- at	Denumire indicator	Credite de angajament	Credite bugetare		Angajamente bugetare	Angajamente legale	Plati efectuate	Angajamente legale de platit	Cheltuieli efective
							initiale	definitive					
A			B			1	2	3	4	5	6	7=5-6	8
	20	03			Hrana		18.582.750	18.582.750	10.578.574	10.578.574	10.578.574	7=5-6	8.834.816
	20	03	01		Hrana pentru oameni		18.582.750	18.582.750	10.578.574	10.578.574	10.578.574		8.834.816
	20	04			Medicamente si materiale sanitare		10.000	10.000	9.000	9.000	9.000		
	20	04	01		Medicamente		6.000	6.000	6.000	6.000	6.000		
	20	04	02		Materiale sanitare		4.000	4.000	3.000	3.000	3.000		
	20	05			Bunuri de natura obiectelor de inventar		693.980	701.980	69.348	69.348	69.348		1.014.710
	20	05	01		Uniforme si echipament		32.760	32.760					
	20	05	03		Lenjerie si accesorii de pat		48.000	48.000					
	20	05	30		Alte obiecte de inventar		613.220	621.220	69.348	69.348	69.348		1.014.710
	20	06			Deplasari, detasari, transferari		10.000	10.000	777	777	777		
	20	06	01		Deplasari interne, detasari, transferari		10.000	10.000	777	777	777		
	20	10			Cercetare-dezvoltare		20.200	20.200					
	20	11			Carti, publicatii si materiale documentare		43.200	43.200	1.717	1.717	1.717		1.717
	20	13			Pregatire profesionala		67.000	67.000	2.150	2.150	2.150		2.150
	20	14			Protectia muncii		20.000	20.000	229	229	229		229
	20	30			Alte cheltuieli		14.000	14.000	10.668	10.668	10.668		4.732
	20	30	01		Reclama si publicitate		6.000	6.000	5.936	5.936	5.936		5.936
	20	30	30		Alte cheltuieli cu bunuri si servicii		8.000	8.000	4.732	4.732	4.732		4.732
	70				CHELTUIELI DE CAPITAL		2.000	2.000	1.498	1.498	1.498		7.507
	71				TITLUL XIII ACTIVE NEFINANCIARE		2.000	2.000	1.498	1.498	1.498		7.507
	71	01			Active fixe		2.000	2.000	1.498	1.498	1.498		7.507
	71	01	03		Mobilier, aparatura birou si alte active corporale				1.498	1.498	1.498		7.507
	71	01	30		Alte active fixe (inclusiv reparatii capitale)		2.000	2.000	1.498	1.498	1.498		7.507

Capi- tol	Sub- pa- ra- graf	Pa- ra- graf	Ar- ti- col	Ali- ne- at	Denumire indicator	Credite de angajament	Credite bugetare		Angajamente bugetare	Angajamente legale	Plati efectuate	Angajamente legale de platt	Cheltuieli efective
							initiale	definitive					
A					B	1	2	3	4	5	6	7-5-6	8
6710					CULTURA, RECREERE SI RELIGIE		9.534.000	9.674.000	6.517.158	6.517.158	6.517.158		6.551.094
	01				CHELTUIELI CURENTE		8.485.000	8.182.000	5.681.128	5.681.128	5.681.128		5.627.087
	10				TITLUL I CHELTUIELI DE PERSONAL		560.000	475.000	467.063	467.063	467.063		461.838
	10	01			Cheltuieli salariale in bani		460.000	384.000	381.050	381.050	381.050		380.876
	10	01	01		Salarii de baza		460.000	384.000	381.050	381.050	381.050		380.876
	10	03			Contributii		100.000	91.000	86.013	86.013	86.013		80.962
	10	03	01		Contributii de asigurari sociale de stat		65.000	63.000	60.126	60.126	60.126		54.953
	10	03	02		Contributii de asigurari de somaj		3.000	2.000	1.904	1.904	1.904		1.904
	10	03	03		Contributii de asigurari sociale de sanatate		24.000	21.000	19.807	19.807	19.807		19.805
	10	03	04		Contributii de asigurari pentru accidente de munca si boli profesionale		2.000	1.500	1.062	1.062	1.062		1.062
	10	03	06		Contributii pentru concedii si indemnizatii		6.000	3.500	3.114	3.114	3.114		3.238
	20				TITLUL II BUNURI SI SERVICII		7.925.000	7.707.000	5.214.065	5.214.065	5.214.065		5.165.249
	20	01			Bunuri si servicii		7.030.000	6.280.000	4.635.253	4.635.253	4.635.253		4.635.277
	20	01	01		Furnituri de birou		40.000	40.000	19.995	19.995	19.995		20.007
	20	01	02		Materiale pentru curatenie		30.000	30.000	1.014	1.014	1.014		1.001
	20	01	03		Incalzit, iluminat si forta motrica		215.000	215.000	98.268	98.268	98.268		98.268
	20	01	04		Apa, canal si salubritate		20.000	20.000	8.066	8.066	8.066		8.067
	20	01	05		Carburanti si lubrifianti		10.000	10.000	5.330	5.330	5.330		5.350
	20	01	06		Piese de schimb		20.000	20.000	100	100	100		100
	20	01	07		Transport		10.000	10.000	3.500	3.500	3.500		3.800
	20	01	08		Posta, telecomunicatii, radio, tv, internet		20.000	20.000	6.567	6.567	6.567		6.559

Capi- tol	Sub- cap- tol	Pa- ra- graf	Gr- pa / Titlu	Ar- ti- col	Al- ne- at	Dezignare indicator	Credite de angajament	Credite bugetare		Angajamente bugetare	Angajamente legale	Plati efectuate	Angajamente legale de plati	Cheltuieli efective
								2	3					
A						B	1	2	3	4	5	6	7=5-6	8
	20	01	09			Materiale si prestari de servicii cu caracter functional		6.365.000	5.765.000	4.429.671	4.429.671	4.429.671		4.429.372
	20	01	30			Alte bunuri si servicii pentru intretinere si functionare		300.000	150.000	62.742	62.742	62.742		62.753
	20	02				Reparatii curente		250.000	782.000	498.341	498.341	498.341		498.341
	20	05				Bunuri de natura obiectelor de inventar		500.000	500.000	51.366	51.366	51.366		2.526
	20	05	30			Alte obiecte de inventar		500.000	500.000	51.366	51.366	51.366		2.526
	20	06				Deplasari, detasari, transferari		20.000	20.000	1.990	1.990	1.990		1.990
	20	06	01			Deplasari interne, detasari, transferari		20.000	20.000	1.990	1.990	1.990		1.990
	20	11				Carti, publicatii si materiale documentare		15.000	15.000					
	20	12				Consultanta si expertiza		40.000	40.000					
	20	13				Pregatire profesionala		40.000	40.000					
	20	14				Protectia muncii		40.000	40.000					
	20	30				Alte cheltuieli		20.000	20.000	850	850	850		850
	20	30	30			Alte cheltuieli cu bunuri si servicii		10.000	10.000	16.507	16.507	16.507		16.507
	70					CHELTUIELI DE CAPITAL		10.000	10.000	9.758	9.758	9.758		9.758
	70					Alte cheltuieli cu bunuri si servicii		10.000	10.000	9.758	9.758	9.758		9.758
	71					TITLUL XIII ACTIVE NEFINANCIARE		1.049.000	1.492.000	836.030	836.030	836.030		924.007
	71	01				Active fixe		1.049.000	1.492.000	836.030	836.030	836.030		924.007
	71	01	01			Constructii		1.049.000	1.492.000	836.030	836.030	836.030		924.007
	71	01	02			Masini, echipamente si mijloace de transport		560.000	838.000	673.665	673.665	673.665		854.658
	71	01	03			Mobilier, aparatura birotica si alte active corporale								15.190
	71	01	30			Alte active fixe (inclusiv reparatii capitale)		489.000	654.000	162.365	162.365	162.365		30.169
														23.990

Capi- tol	Sub- capi- tol	Pa- ra- graf	Ar- ti- col	Ali- ne- at	Denumire indicator	Credite de angajament	Credite bugetare		Angajamente bugetare	Angajamente legale	Plati efectuate	Angajamente legale de platit	Cheltuieli efective
							initiale	definitive					
A					B	1	2	3	4	5	6	7=5-6	8
6810					ASIGURARI SI ASISTENTA SOCIALA		1.753.740	1.753.740	1.025.504	1.025.504	1.018.087	7.417	1.055.954
	01				CHELTUIELI CURENTE		1.753.740	1.753.740	1.025.504	1.025.504	1.018.087	7.417	1.055.954
	20				TITLUL II BUNURI SI SERVICII		1.753.740	1.753.740	1.025.504	1.025.504	1.018.087	7.417	1.055.954
	20	01			Bunuri si servicii		502.000	502.000	157.168	157.168	157.168		121.483
	20	01	02		Materiale pentru curatenie		100.000	100.000	52.537	52.537	52.537		45.891
	20	01	03		Incalzit, iluminat si forta motrica		152.000	152.000	93.312	93.312	93.312		67.648
	20	01	04		Apa, canal si salubritate		130.000	130.000	11.152	11.152	11.152		6.935
	20	01	08		Posta, telecomunicatii, radio, tv, internet		120.000	120.000	167	167	167		146
	20	01	30		Alte bunuri si servicii pentru intretinere si functionare								
	20	03			Hrana		603.740	603.740	602.036	602.036	594.733	7.303	863
	20	03	01		Hrana pentru oameni		603.740	603.740	602.036	602.036	594.733	7.303	565.189
	20	04			Medicamente si materiale sanitare		350.000	350.000	209.272	209.272	209.158	114	565.189
	20	04	01		Medicamente		90.000	90.000	62.071	62.071	61.957	114	205.194
	20	04	02		Materiale sanitare		150.000	150.000	146.130	146.130	146.130		57.959
	20	04	04		Dezinfectanti		110.000	110.000	1.071	1.071	1.071		146.164
	20	05			Bunuri de natura obiectelor de inventar		298.000	298.000	57.028	57.028	57.028		1.071
	20	05	01		Uniforme si echipament		150.000	150.000	10.156	10.156	10.156		164.088
	20	05	03		Lenjerie si accesorii de pat		148.000	148.000	46.872	46.872	46.872		135.765
	20	05	30		Alte obiecte de inventar								11.461
													16.862

Conducatorul compartimentului  
financiar-contabil

*Handwritten signature*





Capi- tol	Sub- capi- tol	Pa- ra- graf	Gr- pa / fi- col	Ar- ti- col	Al- ne- at	Denumire indicator	Credite de angajament	Credite bugetare		Angajamente bugetare	Angajamente legale	Plati efectuate	Angajamente legale de platit	Cheltuieli efective
								initiale	definitive					
A				B		1	2	3	4	5	6	7=5-6	8	
			71	01	03	transport	3.278.300	4.234.520	1.628.871	1.628.871	1.628.871	1.628.871	2.765.154	
			71	01	30	Mobilier, aparatura birotica si alte active corporale	8.083.650	5.685.060	4.883.003	4.883.003	4.883.003	4.883.003	6.944.906	
			84			Alte active fixe (inclusiv reparatii capitale)	4.341.200	7.301.810	5.799.383	5.799.383	5.799.383	5.787.528	11.855	
			85			PLATI EFECTUATE IN ANII PRECEDENTI SI RECUPERATE IN ANUL CURENT		-112.230	-112.230	-112.230	-112.230	-112.230		
			85	01	02	Titlul XIX PLATI EFECTUATE IN ANII PRECEDENTI SI RECUPERATE IN ANUL CURENT		-112.230	-112.230	-112.230	-112.230	-112.230		
			85	01	02	Plati efectuate in anii precedenti si recuperate in anul curent		-112.230	-112.230	-112.230	-112.230	-112.230		
			85	01	02	Plati efectuate in anii precedenti si recuperate in anul curent (SD)		-112.230	-112.230	-112.230	-112.230	-112.230		
5100	02					Partea I-a SERVICII PUBLICE GENERALE	11.568.610	7.453.800	5.261.521	5.261.521	5.261.521	5.206.886	54.635	
5102						AUTORITATI PUBLICE SI ACTIUNI EXTERNE	9.617.610	6.655.800	4.786.929	4.786.929	4.786.929	4.732.294	54.635	
			01			CHELTUIELI CURENTE	4.350.490	1.091.450	650.974	650.974	650.974	608.194	608.194	
			56			TITLUL VIII PROIECTE CU FINANTARE DIN FONDURI EXTERNE NERAMBURSABILE (FEN)								
			56	02		POSTADERARE	4.350.490	1.091.450	650.974	650.974	650.974	608.194	42.780	
			56	02	01	Programe din Fondul Social European (FSE)	1.091.450	1.091.450	650.974	650.974	650.974	608.194	42.780	
			56	02	01	Finantarea nationala	122.110	122.110	77.658	77.658	77.658	72.483	5.175	
			56	02	02	Finantarea externa nerambursabila	757.210	757.210	457.063	457.063	457.063	427.738	29.325	
			56	02	03	Cheltuieli neeligibile	212.130	212.130	116.253	116.253	116.253	107.973	8.280	
			56	17		Mecanismul Financiar SEE	3.259.040							
			56	17	01	Finantarea Nationala	1.081.730							
			56	17	02	Finantarea externa nerambursabila	1.306.450							
			56	17	03	Cheltuieli neeligibile	870.860							


Capi- tol	Sub- capi- tol	Pe- ra- graf	Gru- pa / Titlu	Ar- ti- col	Al- ne- at	Denumire indicator	Credite de angajament	Credite bugetare		Angajamente bugetare	Angajamente legale	Plati efectuate	Angajamente legale de platit	Cheltuieli efective
								initiale	definitive					
A						B	1	2	3	4	5	6	7=5-6	8
			70			CHELTUIELI DE CAPITAL		5.267.120	5.564.350	4.135.955	4.135.955	4.124.100	11.855	2.993.663
			71			TITLUL XIII ACTIVE NEFINANCIARE		5.267.120	5.564.350	4.135.955	4.135.955	4.124.100	11.855	2.993.663
			71	01		Active fixe		5.267.120	5.564.350	4.135.955	4.135.955	4.124.100	11.855	2.993.663
			71	01	01	Constructii		3.928.820	3.358.820	2.992.441	2.992.441	2.992.441		2.809.253
			71	01	02	Masini, echipamente si mijloace de transport		1.142.300	1.125.530	719.265	719.265	719.265		39.603
			71	01	03	Mobilier, aparatura birotica si alte active corporale			167.000					142.603
			71	01	30	Alte active fixe (inclusiv reparatii capitale)		196.000	913.000	424.249	424.249	412.394	11.855	2.204
5402			01			ALTE SERVICII PUBLICE GENERALE		1.951.000	795.000	474.592	474.592	474.592		57.716
			51			CHELTUIELI CURENTE		79.000	76.000	57.716	57.716	57.716		57.716
						TITLUL VI TRANSFERURI INTRE UNITATI ALE ADMINISTRATIEI PUBLICE		79.000	76.000	57.716	57.716	57.716		57.716
			51	02		Transferuri de capital		79.000	76.000	57.716	57.716	57.716		57.716
			51	02	29	Alte transferuri de capital catre institutii publice		79.000	76.000	57.716	57.716	57.716		57.716
			70			CHELTUIELI DE CAPITAL		1.872.000	722.000	416.876	416.876	416.876		
			71			TITLUL XIII ACTIVE NEFINANCIARE		1.872.000	722.000	416.876	416.876	416.876		
			71	01		Active fixe		1.872.000	722.000	416.876	416.876	416.876		
			71	01	01	Constructii		1.872.000	722.000	416.876	416.876	416.876		
6000	02					Partea II-a APARARE, ORDINE PUBLICA SI SIGURANTA NATIONALA		2.546.500	2.316.000	2.198.689	2.198.689	2.198.689		2.181.731
6002						APARARE			17.000	16.958	16.958	16.958		
			70			CHELTUIELI DE CAPITAL			17.000	16.958	16.958	16.958		
			71			TITLUL XIII ACTIVE NEFINANCIARE			17.000	16.958	16.958	16.958		
			71	01		Active fixe			17.000	16.958	16.958	16.958		
			71	01	02	Masini, echipamente si mijloace de			17.000	16.958	16.958	16.958		

Capi- tol	Sub- capi- tol	Pa- ra- graf	Gr- pa / Titlu	Ar- ti- col	Al- ne- at	Denumire indicator	Credite de angajament	Credite bugetare		Angajamente bugetare	Angajamente legale	Plati efectuate	Angajamente legale de platit	Cheltuieli efective
								initiale	definitive					
A			B			1	2	3	4	5	6	7=5-6	8	
6102						transport				16.958	16.958	16.958		
	01					ORDINE PUBLICA SI SIGURANTA NATIONALA		17.000		16.958	16.958	16.958		2.181.731
	51					CHELTUIELI CURENTE		2.299.000		2.181.731	2.181.731	2.181.731		2.181.731
						TITLUL VI TRANSFERURI INTRE UNITATI ALE		2.299.000		2.181.731	2.181.731	2.181.731		2.181.731
	51	02				ADMINISTRATIEI PUBLICE		2.299.000		2.181.731	2.181.731	2.181.731		2.181.731
						Transferuri de capital		2.299.000		2.181.731	2.181.731	2.181.731		2.181.731
						Alte transferuri de capital catre		2.299.000		2.181.731	2.181.731	2.181.731		2.181.731
						instituti publice		2.299.000		2.181.731	2.181.731	2.181.731		2.181.731
6500	02					Partea III-a CHELTUIELI SOCIAL-CULTURALE		84.728.470		67.595.376	67.595.376	66.872.065	723.311	61.229.191
6502						INVATAMANT		60.301.460		55.593.222	55.593.222	55.593.222		57.042.862
	01					CHELTUIELI CURENTE		581.220		336.930	336.930	336.930		276.699
	56					TITLUL VIII PROIECTE CU FINANTARE DIN								
						FONDURI EXTERNE NERAMBURSABILE (FEN)								
						POSTADERARE		581.220		336.930	336.930	336.930		276.699
	56	02				Programa din Fondul Social European (FSE)		581.220		336.930	336.930	336.930		276.699
						Finantarea externa nerambursabila		581.220		336.930	336.930	336.930		276.699
	70					CHELTUIELI DE CAPITAL		59.720.240		55.256.292	55.256.292	55.256.292		56.766.163
	71					TITLUL XIII ACTIVE NEFINANCIARE		17.273.410		17.273.410	17.273.410	17.273.410		56.766.163
						Active fixe		17.273.410		17.273.410	17.273.410	17.273.410		56.766.163
						Constructii		13.232.110		47.310.516	47.310.516	47.310.516		43.841.628
						Masini, echipamente si mijloace de								
						transport		400.000		153.127	153.127	153.127		1.846.797
						Mobilier, aparatura birotica si alte								
						active corporale		541.100		2.532.277	2.532.277	2.532.277		6.473.259
						Alte active fixe		3.100.200		5.260.372	5.260.372	5.260.372		4.604.479
						(inclusiv reparatii capitale)		20.440.350		10.146.545	10.146.545	9.423.234	723.311	2.792.070
6702						CULTURA, RECREERE SI RELIGIE		1.492.000		836.030	836.030	836.030		836.030
						CHELTUIELI CURENTE		1.492.000		836.030	836.030	836.030		836.030

Capi- tol	Sub- pa- ra- graf	Pa- ra- gra- ful	Ar- ti- col	Ali- ne- at	Denumire indicator	Credite de angajament	Credite bugetare		Angajamente bugetare	Angajamente legale	Plati efectuate	Angajamente legale de platit	Cheltuieli efective
							initiale	definitive					
A					B	1	2	3	4	5	6	7=5-6	8
	51				TITLUL VI TRANSFERURI INTRE UNITATI ALE ADMINISTRATIEI PUBLICE								
	51	02			Transferuri de capital		1.049.000	1.492.000	836.030	836.030	836.030	836.030	836.030
	51	02	29		Alte transferuri de capital catre instituti publice		1.049.000	1.492.000	836.030	836.030	836.030	836.030	836.030
	70				CHELTUIELI DE CAPITAL		19.391.350	17.045.000	9.310.515	9.310.515	8.587.204	723.311	1.956.040
	71				TITLUL XIII ACTIVE NEFINANCIARE		19.391.350	17.045.000	9.310.515	9.310.515	8.587.204	723.311	1.956.040
	71	01			Active fixe		19.391.350	17.045.000	9.310.515	9.310.515	8.587.204	723.311	1.956.040
	71	01	01		Construcții		10.012.800	11.553.150	7.108.661	7.108.661	6.385.350	723.311	1.943.825
	71	01	02		Masini, echipamente si mijloace de transport		1.266.000	2.353.990	200.880	200.880	200.880		155
	71	01	03		Mobilier, aparatura birotica si alte active corporale		7.112.550	2.465.860	2.000.974	2.000.974	2.000.974		12.060
	71	01	30		Alte active fixe (inclusiv reparatii capitale)		1.000.000	672.000					
6802					ASIGURARI SI ASISTENTA SOCIALA		6.600.000	5.890.010	1.855.609	1.855.609	1.855.609		1.394.259
	01				CHELTUIELI CURENTE		4.128.000	4.240.000	635.019	635.019	635.019		140.028
	56				TITLUL VIII PROIECTE CU FINANTARE DIN FONDURI EXTERNE NERAMBURSABILE (FEN)								
	56	01			POSTADERARE		4.128.000	4.240.000	635.019	635.019	635.019		140.028
	56	01			Programe din Fondul European de Dezvoltare Regionala (FEDR)		3.646.000	3.758.000	374.080	374.080	374.080		4.216
	56	01	01		Finantarea nationala		516.000	516.000					
	56	01	02		Finantarea externa nerambursabila		2.921.000	2.921.000	302.493	302.493	302.493		4.216
	56	01	03		Cheltuieli neeligibile		209.000	321.000	71.587	71.587	71.587		
	56	02			Programe din Fondul Social European (FSE)		482.000	482.000	260.939	260.939	260.939		135.812
	56	02	01		Finantarea nationala		12.000	32.000	27.514	27.514	27.514		
	56	02	02		Finantarea externa nerambursabila		470.000	450.000	233.425	233.425	233.425		135.812

Capi- tol	Sub- capi- tol	Pa- ra- graf	Gr- pa / Titlu	Ar- ti- col	Al- ne- at	Denumire indicator	Credite de angajament	Credite bugetare		Angajamente bugetare	Angajamente legale	Plati efectuate	Angajamente legale de platit	Cheltuieli efective
								initiale	definitive					
A			B			1	2	3	4	5	6	7=5-6	8	
	70					CHELTUIELI DE CAPITAL		2.472.000	1.650.010	1.220.590	1.220.590	1.220.590	1.220.590	1.254.231
	71					TITLUL XIII ACTIVE NEFINANCIARE		2.472.000	1.650.010	1.220.590	1.220.590	1.220.590	1.220.590	1.254.231
	71	01				Active fixe		2.472.000	1.650.010	1.220.590	1.220.590	1.220.590	1.220.590	1.254.231
	71	01	01			Constructii		1.527.000	608.200	217.435	217.435	217.435	217.435	58.648
	71	01	02			Masini, echipamente si mijloace de transport		470.000	568.000	538.641	538.641	538.641	538.641	878.599
	71	01	03			Mobilier, aparatura birotica si alte active corporale		430.000	358.000	349.752	349.752	349.752	349.752	316.984
	71	01	30			Alte active fixe		45.000	115.810	114.762	114.762	114.762	114.762	
						(inclusiv reparatii capitalc)								
7000	02					Partea IV-a SERVICII SI DEZVOLTARE PUBLICA, LOCUINTE, MEDIU SI APE		93.962.210	24.195.940	12.109.262	12.109.262	12.036.537	12.036.537	4.459.404
7002						LOCUINTE, SERVICII SI DEZVOLTARE PUBLICA		93.962.210	24.195.940	12.109.262	12.109.262	12.036.537	12.036.537	4.459.404
	01					CHELTUIELI CURENTE		92.449.210	5.752.570	5.744.594	5.744.594	5.744.594	5.744.594	58.555
	56					TITLUL VIII PROIECTE CU FINANTARE DIN FONDURI EXTERNE NERAMBURSABILE (FEN)		92.449.210	5.752.570	5.744.594	5.744.594	5.744.594	5.744.594	58.555
						POSTADERARE								
	56	01				Programe din Fondul European de Dezvoltare Regionala (FEDR)		92.449.210	5.752.570	5.744.594	5.744.594	5.744.594	5.744.594	58.555
	56	01	01			Finantarea nationala		16.640.840	2.922.290	2.918.254	2.918.254	2.918.254	2.918.254	27.245
	56	01	02			Finantarea externa nerambursabila		75.808.370	2.830.280	2.826.340	2.826.340	2.826.340	2.826.340	31.310
	70					CHELTUIELI DE CAPITAL		1.513.000	18.555.600	6.476.898	6.476.898	6.404.173	6.404.173	4.400.849
	71					TITLUL XIII ACTIVE NEFINANCIARE		1.513.000	18.555.600	6.476.898	6.476.898	6.404.173	6.404.173	4.400.849
	71	01				Active fixe		1.513.000	18.555.600	6.476.898	6.476.898	6.404.173	6.404.173	4.400.849
	71	01	01			Constructii		1.513.000	18.555.600	6.476.898	6.476.898	6.404.173	6.404.173	4.400.849
	84					PLATI EFECTUATE IN ANII PRECEDENTI SI RECUPERATE IN ANUL CURENT		1.513.000	18.555.600	6.476.898	6.476.898	6.404.173	6.404.173	4.400.849
	85					Titlul XIX PLATI EFECTUATE IN ANII			-112.230	-112.230	-112.230	-112.230	-112.230	


Capi- tol	Sub- capi- tol	Pa- ra- graf	Gru- pa / Titlu	Ar- ti- col	Ali- ne- at	Denumire indicator	Credite de angajament	Credite bugetare		Angajamente bugetare	Angajamente legale	Plati efectuate	Angajamente legale de platit	Cheltuieli efective
								initiale	definitive					
A						B	1	2	3	4	5	6	7=5-6	8
						PRECEDENTI SI RECUPERATE								
						IN ANUL CURENT								
	85	01				Plati efectuate in anii precedenti si recuperate in anul curent		-112.230	-112.230	-112.230	-112.230	-112.230	-112.230	
	85	01	02			Plati efectuate in anii precedenti si recuperate in anul curent (SD)		-112.230	-112.230	-112.230	-112.230	-112.230	-112.230	
8000	02					Partea V-a ACTIUNI ECONOMICE		5.018.000	4.685.500	86.211	86.211	86.211	86.211	64.578
8402						TRANSPORTURI		5.018.000	4.685.500	86.211	86.211	86.211	86.211	64.578
	70					CHELTUIELI DE CAPITAL		5.018.000	4.685.500	86.211	86.211	86.211	86.211	64.578
	71					TITLUL XIII ACTIVE NEFINANCIARE		5.018.000	4.685.500	86.211	86.211	86.211	86.211	64.578
	71	01				Active fixe		5.018.000	4.685.500	86.211	86.211	86.211	86.211	64.578
	71	01	01			Constructii		5.018.000	4.685.500	86.211	86.211	86.211	86.211	64.578
9902	97					excedent/deficit sect dezv		-2.500.000	-2.500.000	86.211	86.211	-869.883		64.578

Conducatorul compartimentului  
financiar-contabil

**CONTUL DE EXECUTIE AL FONDURILOR EXTERNE NERAMBURSABILE-VENTURI**  
31.12.2015

Pag. 1 -lei-

Capi- tol	Sub- capi- tol	Pa- ra- gra- ful	Cru- pa / ti- tul	Ar- ti- col	Al- ne- at	Denumire indicator	Prevederi bugetare initiale	Prevederi bugetare definitive	Drepturi constatate			Incasari realizate	Stingeri pe alte cai decat incasari	Drepturi constatate de incasat
									Total, din care:	din anii precedenti	din anul curent			
A						B	1	2	3=4+5	4	5	6	7	8=3-6-7
0001	08					TOTAL VENITURI-NERAMBURSABILE		2.279.000	721.077		721.077	721.077		
4100						IV. SUBVENTII		342.000	30.741		30.741	30.741		
4208						SUBVENTII DE LA BUGETUL DE STAT		342.000	30.741		30.741	30.741		
	60					Cofinantare publica acordata in cadrul mecanismului SEE		342.000	30.741		30.741	30.741		
4508						SUME PRIMITE DE LA UE/ALTI DONATORI IN CONTUL PLATILOR EFECTUATE SI		1.937.000	690.336		690.336	690.336		
	17					Mecanismul financiar SEE		1.937.000	690.336		690.336	690.336		
						Prefinantare		1.937.000	690.336		690.336	690.336		



*Conducătorul*

*Conducătorul compartimentului  
financiar - contabilitate*

*1/07*

MUNICIPIUL BUCURESTI

CONTUL DE EXECUTIE AL BUGETULUI LOCAL - CHELTUIELI  
 SECTIUNEA DE FUNCTIONARE  
 31.12.2015

Capi- tol	Sub- capi- tol	Pa- ra- graf	Ar- ti- col	Ali- ne- at	Denumire indicator	Credite de angajament	Credite bugetare		Angajamente bugetare	Angajamente legale	Plati efectuate	Angajamente legale de platit	Cheltuieli efective
							initiale	definitive					
A					B					Pag. 1 - lei-			
					1	2	3	4	5	6	7=5-6	8	
5002					TOTAL CHELTUIELI		664.279.650	787.616.820	689.454.101	689.454.101	678.081.056	11.373.045	607.558.920
	01				CHELTUIELI CURENTE		613.799.650	762.565.360	672.859.113	672.859.113	661.486.068	11.373.045	607.558.920
	10				TITLUL I CHELTUIELI DE PERSONAL		160.020.000	180.153.000	173.114.807	173.114.807	173.114.807		162.525.756
	10	01			Cheltuieli salariale in bani		128.014.890	145.379.600	140.080.229	140.080.229	140.080.229		134.668.322
	10	01	01		Salarii de baza		116.483.900	133.577.520	128.941.729	128.941.729	128.941.729		123.858.792
	10	01	05		Sporuri pentru conditii de munca		1.468.000	1.738.000	1.709.953	1.709.953	1.709.953		1.841.936
	10	01	06		Alte sporuri		1.099.160	1.168.060	1.118.490	1.118.490	1.118.490		1.196.216
	10	01	10		Fond pentru posturi ocupate prin cumul		511.160	639.450	595.153	595.153	595.153		530.837
	10	01	11		Fond afrent platii cu ora		7.908.670	7.707.570	7.298.378	7.298.378	7.298.378		6.819.594
	10	01	12		Indemnizatii platite unor persoane din afara unitatii		350.000	435.000	321.931	321.931	321.931		327.770
	10	01	13		Indemnizatii de delegare		105.000	11.000	863	863	863		863
	10	01	30		Alte drepturi salariale in bani		89.000	103.000	93.732	93.732	93.732		92.314
	10	03			Contributii		32.005.110	34.773.400	33.034.578	33.034.578	33.034.578		27.857.434
	10	03	01		Contributii de asigurari sociale de stat		22.696.490	24.399.240	23.443.285	23.443.285	23.443.285		18.976.441
	10	03	02		Contributii de asigurari de somaj		771.690	793.890	651.984	651.984	651.984		1.572.770
	10	03	03		Contributii de asigurari sociale de sanatate		6.736.830	7.584.580	7.273.248	7.273.248	7.273.248		5.931.528
	10	03	04		Contributii de asigurari pentru accidente de munca si boli profesionale		377.510	345.050	236.340	236.340	236.340		184.546
	10	03	06		Contributii pentru concedii si indemnizatii		1.422.590	1.650.640	1.429.721	1.429.721	1.429.721		1.192.149
	20				TITLUL II BUNURI SI SERVICII		318.085.560	435.339.380	377.973.847	377.973.847	366.600.802	11.373.045	326.272.362
	20	01			Bunuri si servicii		264.153.270	351.934.950	314.068.050	314.068.050	302.949.204	11.118.846	273.306.338
	20	01	01		Furnituri de birou		1.249.000	1.244.000	1.059.242	1.059.242	1.059.242		1.230.693
	20	01	02		Materiale pentru curatenie		1.521.000	1.686.000	1.461.344	1.461.344	1.447.094	14.250	1.260.660
	20	01	03		Incalzit, iluminat si forta motrica		15.054.140	17.548.640	12.469.175	12.469.175	12.445.235	23.940	11.585.156

Capi- tol	Sub- capi- tol	Pa- ra- graf	Ar- fi- col	Ali- ne- at	Denumire indicator	Credite de angajament	Credite bugetare		Angajamente bugetare	Angajamente legale	Plati efectuate	Angajamente legale de platit	Cheltuieli efective
							initiale	definitive					
A			B			1	2	3	4	5	6	7=5-6	8
	20	01	04		Apa, canal si salubritate		5.909.000	6.415.000	3.804.284	3.804.284	3.738.480	65.804	2.923.872
	20	01	05		Carburanti si lubrifianti		782.000	720.500	456.264	456.264	456.264		442.219
	20	01	06		Piese de schimb		112.000	111.000	79.706	79.706	79.706		87.234
	20	01	07		Transport		73.700	87.500	45.061	45.061	45.061		44.485
	20	01	08		Posta, telecomunicatii, radio, tv, internet		2.814.920	3.166.920	2.476.597	2.476.597	2.461.388	15.209	2.354.842
	20	01	09		Materiale si prestari de servicii cu caracter functional		204.608.640	289.011.390	265.109.046	265.109.046	254.115.271	10.993.775	231.239.914
	20	01	30		Alte bunuri si servicii pentru intretinere si functionare		32.028.870	31.944.000	27.107.331	27.107.331	27.101.463	5.868	22.337.263
	20	02			Reparatii curente		18.666.740	27.578.710	18.851.220	18.851.220	18.848.923	2.297	17.782.670
	20	03			Hrana		5.607.000	2.834.500	2.791.209	2.791.209	2.791.209		2.731.667
	20	03	01		Hrana pentru oameni		5.607.000	2.834.500	2.791.209	2.791.209	2.791.209		2.731.667
	20	04			Medicamente si materiale sanitare		681.000	453.500	300.775	300.775	300.775		275.158
	20	04	01		Medicamente		185.000	129.000	108.779	108.779	108.779		120.715
	20	04	02		Materiale sanitare		466.000	324.500	191.996	191.996	191.996		153.711
	20	04	04		Dezinfectanti		30.000						732
	20	05			Bunuri de natura obiectelor de inventar		16.240.720	35.727.670	31.715.332	31.715.332	31.520.408	194.924	22.834.224
	20	05	01		Uniforme si echipament		617.000	866.600	835.441	835.441	819.442	15.999	1.249.745
	20	05	03		Lenjerie si accesorii de pat		510.000	448.000	415.849	415.849	415.849		116.395
	20	05	30		Alte obiecte de inventar		15.113.720	34.413.070	30.464.042	30.464.042	30.285.117	178.925	21.468.084
	20	06			Deplasari, detasari, transferari		2.822.000	5.452.090	3.844.261	3.844.261	3.831.468	12.793	3.516.153
	20	06	01		Deplasari interne, detasari, transferari		2.768.000	5.372.090	3.817.875	3.817.875	3.805.082	12.793	3.489.767
	20	06	02		Deplasari in strainatate		54.000	80.000	26.386	26.386	26.386		26.386
	20	11			Cari, publicatii si materiale documentare		1.385.500	420.850	370.137	370.137	369.687	450	356.879
	20	12			Consultanta si expertiza		825.440	2.171.500	263.989	263.989	263.989		263.989
	20	13			Pregatire profesionala		1.877.800	1.859.140	1.318.102	1.318.102	1.308.252	9.850	1.222.359

Capi- tol	Sub- cap- tol	Pa- ra- graf	Gr- pa / Titlu	Ar- ti- col	Al- ne- at	Denumire indicator	Credite de angajament	Credite bugetare		Angajamente bugetare	Angajamente legale	Plati efectuate	Angajamente legale de platit	Cheltuieli efective
								initiale	definitive					
A						B								
						1	2	3	4	5	6	7=5-6	8	
	20	14				Protectia muncii	1.643.090	1.820.070	1.270.582	1.270.582	1.270.582	1.253.188	17.394	1.083.436
	20	16				Studii si cercetari	165.000	1.364.500	164.939	164.939	164.939	164.939		
	20	30				Alte cheltuieli	4.018.000	3.621.900	3.015.251	3.015.251	3.015.251	2.998.760	16.491	2.899.489
	20	30	04			Chirii	142.000	62.000	30.518	30.518	30.518	30.518		36.547
	20	30	30			Alte cheltuieli cu bunuri si servicii	3.876.000	3.559.900	2.984.733	2.984.733	2.984.733	2.968.242	16.491	2.862.942
	30					TITLUL III DOBANZI	25.675.020	34.620.310	18.936.350	18.936.350	18.936.350	18.936.350		18.936.350
	30	01				Dobanzi aferente datoriei publice interne	25.675.020	34.620.310	18.936.350	18.936.350	18.936.350	18.936.350		18.936.350
	30	01	01			Dobanzi aferente datoriei publice interne directe	25.675.020	34.620.310	18.936.350	18.936.350	18.936.350	18.936.350		18.936.350
	50					TITLUL V FONDURI DE REZERVA	500.000	500.000						
	50	04				Fond de rezerva bugetara la dispozitia autoritatilor locale	500.000	500.000						
	51					TITLUL VI TRANSFERURI INTRE UNITATI ALE ADMINISTRATIEI PUBLICE								
	51	01				Transferuri curente	24.420.000	26.772.700	22.249.743	22.249.743	22.249.743	22.249.743		22.249.743
	51	01	01			Transferuri catre institutii publice	24.420.000	26.772.700	22.249.743	22.249.743	22.249.743	22.249.743		22.249.743
	57					TITLUL VIII ASISTENTA SOCIALA	71.769.000	71.826.410	68.413.663	68.413.663	68.413.663	68.413.663		66.975.941
	57	02				Ajutoare sociale	71.769.000	71.826.410	68.413.663	68.413.663	68.413.663	68.413.663		66.975.941
	57	02	01			Ajutoare sociale in numerar	51.231.000	51.919.000	51.389.759	51.389.759	51.389.759	51.389.759		51.397.686
	57	02	02			Ajutoare sociale in natura	20.538.000	19.907.410	17.023.904	17.023.904	17.023.904	17.023.904		15.578.255
	59					TITLUL XI ALTE CHELTUIELI	13.330.070	13.353.560	12.170.703	12.170.703	12.170.703	12.170.703		10.598.768
	59	01				Burse	10.330.070	11.253.560	11.015.703	11.015.703	11.015.703	11.015.703		9.443.768
	59	11				Asociatii si fundatii	1.000.000	100.000						
	59	12				Sustinerea cultelor	2.000.000	2.000.000	1.155.000	1.155.000	1.155.000	1.155.000		1.155.000
	79					OPERATIUNI FINANCIARE	50.480.000	43.014.460	36.431.903	36.431.903	36.431.903	36.431.903		36.431.903
	81					TITLUL XVII RAMBURSARI DE CREDITE	50.480.000	43.014.460	36.431.903	36.431.903	36.431.903	36.431.903		36.431.903
	81	02				Rambursari de credite interne	50.480.000	43.014.460	36.431.903	36.431.903	36.431.903	36.431.903		36.431.903
	81	02	01			Rambursari de credite interne garantate	50.480.000	43.014.460	36.431.903	36.431.903	36.431.903	36.431.903		36.431.903

Capi- tol	Sub- cap- tol	Pa- ra- graf	Gru- pa / Titlu col	Ar- fi- col	Ali- ne- at	Denumire indicator	Credite de angajament	Credite bugetare		Angajamente bugetare	Angajamente legale	Plati efectuate	Angajamente legale de platit	Cheltuieli efective
								initiale	definitive					
A						B	1	2	3	4	5	6	7=5-6	8
			84			PLATI EFECTUATE IN ANII PRECEDENTI SI RECUPERATE IN ANUL CURENT			-17.963.000	-19.836.915	-19.836.915	-19.836.915		
			85			Titlul XIX PLATI EFECTUATE IN ANII PRECEDENTI SI RECUPERATE IN ANUL CURENT			-17.963.000	-19.836.915	-19.836.915	-19.836.915		
			85	01		Plati efectuate in anii precedenti si recuperate in anul curent			-17.963.000	-19.836.915	-19.836.915	-19.836.915		
			85	01	01	Plati efectuate in anii precedenti si recuperate in anul curent (SF)			-17.963.000	-19.836.915	-19.836.915	-19.836.915		
5100	02					Partea I-a SERVICII PUBLICE GENERALE		80.080.130	96.501.280	59.811.254	59.811.254	59.342.359	468.895	60.565.554
5102						AUTORITATI PUBLICE SI ACTIONI EXTERNE		50.836.110	57.761.320	38.628.066	38.628.066	38.189.988	438.078	39.748.850
			01			CHELTUIELI CURENTE		50.099.110	57.995.770	38.923.618	38.923.618	38.485.540	438.078	39.748.850
			10			TITLUL I CHELTUIELI DE PERSONAL		19.839.000	21.998.000	21.525.623	21.525.623	21.525.623		22.017.280
			10	01		Cheltuieli salariale in bani		16.194.000	18.063.000	17.749.528	17.749.528	17.749.528		17.998.981
			10	01	01	Salarii de baza		15.042.000	16.937.000	16.775.187	16.775.187	16.775.187		17.093.672
			10	01	05	Sporuri pentru conditii de munca		483.000	455.000	435.937	435.937	435.937		445.527
			10	01	06	Alte sporuri		209.000	220.000	211.823	211.823	211.823		130.571
			10	01	11	Fond aferent platii cu ora		5.000	5.000	1.918	1.918	1.918		1.395
			10	01	12	Indemnizatii platite unor persoane din afara unitatii		350.000	435.000	321.931	321.931	321.931		327.770
			10	01	13	Indemnizatii de delegare		100.000	6.000	46	46	46		46
			10	01	30	Alte drepturi salariale in bani		5.000	5.000	2.686	2.686	2.686		
			10	03		Contributii		3.645.000	3.935.000	3.776.095	3.776.095	3.776.095		4.018.299
			10	03	01	Contributii de asigurari sociale de stat		2.570.000	2.811.000	2.734.463	2.734.463	2.734.463		2.798.260
			10	03	02	Contributii de asigurari de somaj		89.000	94.000	85.984	85.984	85.984		87.938
			10	03	03	Contributii de asigurari sociale de sanatate		840.000	954.000	916.364	916.364	916.364		934.461

Capi- tol	Sub- capit- ol	Pa- ra- graf	Gru- pa / Titlu	Ar- fi- col	Ali- ne- at	Denumire indicator	Credite de angajament	Credite bugetare		4	5	6	Angajamente legale de platit	Cheltuieli efective
								initiale	definitive					
A			B			1	2	3	4	5	6	7=5-6	8	
10	03	04				Contributii de asigurari pentru accidente de munca si boli profesionale	31.000	34.000	25.997	25.997	25.997	25.997	26.593	
10	03	06				Contributii pentru concedii si indemnizatii	115.000	42.000	13.287	13.287	13.287	13.287	171.047	
20	01					TITLUL II BUNURI SI SERVICII	30.260.110	35.997.770	17.397.995	17.397.995	16.959.917	438.078	17.731.570	
20	01	01				Bunuri si servicii	21.845.370	23.220.350	12.043.613	12.043.613	11.827.454	216.159	11.142.080	
20	01	01				Furnituri de birou	343.000	449.000	411.610	411.610	411.610		589.062	
20	01	02				Materiale pentru curatenie	28.000	31.000	24.097	24.097	24.097		20.129	
20	01	03				Incalzit, iluminat si forta motrica	1.013.000	1.003.000	547.042	547.042	540.867	6.175	508.468	
20	01	04				Apa, canal si salubritate	83.000	93.000	52.296	52.296	52.186	110	48.757	
20	01	05				Carburanti si lubrifianti	166.000	118.000	89.018	89.018	89.018		91.811	
20	01	06				Piese de schimb	3.000	3.000	180	180	180		3.480	
20	01	07				Transport	15.000	15.000	5.280	5.280	5.280		5.280	
20	01	08				Posta, telecomunicatii, radio, tv, internet	832.920	830.920	664.816	664.816	649.607	15.209	637.658	
20	01	09				Materiale si prestari de servicii cu caracter functional	18.811.450	20.146.430	9.978.758	9.978.758	9.784.093	194.665	9.160.222	
20	01	30				Alte bunuri si servicii pentru intretinere si functionare	550.000	531.000	270.516	270.516	270.516		77.213	
20	02					Reparatii curente	106.000	4.570.000	1.153.785	1.153.785	1.153.205	580	1.158.251	
20	04	01				Medicamente si materiale sanitare	9.000	9.000	8.999	8.999	8.999		8.997	
20	04	01				Medicamente	7.000	7.000	6.999	6.999	6.999		6.997	
20	04	02				Materiale sanitare	2.000	2.000	2.000	2.000	2.000		2.000	
20	05					Bunuri de natura obiectelor de inventar	195.000	1.108.450	671.156	671.156	491.832	179.324	2.122.640	
20	05	01				Uniforme si echipament	16.000	16.000	15.999	15.999	15.999		15.999	
20	05	30				Alte obiecte de inventar	195.000	1.092.450	655.157	655.157	491.832	163.325	2.122.640	
20	06					Deplasari, detasari, transferari	2.389.500	1.502.500	741.347	741.347	728.554	12.793	725.947	
20	06	01				Deplasari interne, detasari, transferari	2.339.500	1.422.500	714.961	714.961	702.168	12.793	699.561	

Capi- tol	Sub- capi- tol	Pa- ra- graf	Gr- ps / Titlu	Ar- ti- col	Ali- ne- at	Denumire indicator	Credite de angajament	Credite bugetare		Angajamente bugetare	Angajamente legale	Plati efectuate	Angajamente legale de platit	Cheltuieli efective
								initiale	definitive					
A						B								
						1	2	3	4	5	6	7=5-6	8	
	20	06	02			Deplasari in strainatate		50.000	80.000	26.386	26.386	26.386		26.386
	20	11				Carti, publicatii si materiale documentare		1.368.000	406.350	365.257	365.257	364.807	450	353.595
	20	12				Consultanta si expertiza		557.440	1.755.500	175.913	175.913	175.913		175.913
	20	13				Pregatire profesionala		1.052.800	452.800	252.313	252.313	242.463	9.850	247.412
	20	14				Protectia muncii		140.000	202.320	166.968	166.968	155.974	10.994	155.974
	20	16				Studii si cercetari			867.500	164.939	164.939	164.939		164.939
	20	30				Alte cheltuieli		2.595.000	1.903.000	1.653.705	1.653.705	1.645.777	7.928	1.640.761
	20	30	04			Chirii		120.000	40.000	15.659	15.659	15.659		15.659
	20	30	30			Alte cheltuieli cu bunuri si servicii		2.475.000	1.863.000	1.638.046	1.638.046	1.630.118	7.928	1.625.102
	79					OPERATIUNI FINANCIARE		737.000						
	81					TITLUL XVII RAMBURSARI DE CREDITE		737.000						
	81	02				Rambursari de credite interne		737.000						
	81	02	01			Rambursari de credite interne garantate		737.000						
	84					PLATI EFECTUATE IN ANII PRECEDENTI SI RECUPERATE IN ANUL CURENT								
	85					Titlul XIX PLATI EFECTUATE IN ANII PRECEDENTI SI RECUPERATE IN ANUL CURENT								
	85	01				Plati efectuate in anii precedenti si recuperate in anul curent								
	85	01	01			Plati efectuate in anii precedenti si recuperate in anul curent (SF)								
5402	01					ALTE SERVICII PUBLICE GENERALE		3.569.000	-234.450	-295.552	-295.552	-295.552		1.880.354
	20					CHELTUIELI CURENTE		3.569.000	4.119.650	2.246.838	2.246.838	2.216.021	30.817	1.880.354
	20	01				TITLUL II BUNURI SI SERVICII		1.439.000	4.122.550	2.250.840	2.250.840	2.220.023	30.817	72.868
	20	01				Bunuri si servicii		620.000	1.666.550	443.354	443.354	412.537	30.817	72.868
	20	01	01			Furnituri de birou		25.000	657.550	387.425	387.425	365.171	22.254	72.868
								25.000	25.000	16.818	16.818	16.818		



Capi- tol	Sub- capi- tol	Pa- ra- graf	Ar- ti- col	Ali- ne- at	Denumire indicator	Credite de angajament	Credite bugetare		Angajamente bugetare	Angajamente legale	Plati efectuate	Angajamente legale de platit	Cheltuieli efective
							2	3					
A					B	1	2	3	4	5	6	7=5-6	8
		85			RECUPERATE IN ANUL CURENT Titlul XIX PLATI EFECTUATE IN ANII PRECEDENTI SI RECUPERATE IN ANUL CURENT			-2.900	-4.002	-4.002	-4.002		
		85	01		Plati efectuate in anii precedenti si recuperate in anul curent			-2.900	-4.002	-4.002	-4.002		
		85	01	01	Plati efectuate in anii precedenti si recuperate in anul curent (SF)			-2.900	-4.002	-4.002	-4.002		
5502					TRANZACTII PRIVIND DATORIA PUBLICA SI IMPRUMUTURI								
		01			CHELTUIELI CURENTE		25.675.020	34.620.310	18.936.350	18.936.350	18.936.350	18.936.350	18.936.350
		30			TITLUL III DOBANZI		25.675.020	34.620.310	18.936.350	18.936.350	18.936.350	18.936.350	18.936.350
		30	01		Dobanzi aferente datoriei publice interne		25.675.020	34.620.310	18.936.350	18.936.350	18.936.350	18.936.350	18.936.350
		30	01	01	Dobanzi aferente datoriei publice interne directe		25.675.020	34.620.310	18.936.350	18.936.350	18.936.350	18.936.350	18.936.350
6000	02				Partea II-a APARARE, ORDINE PUBLICA SI SIGURANTA NATIONALA								
6002					APARARE		14.427.000	16.823.140	14.889.604	14.889.604	14.872.137	17.467	14.876.023
		01			CHELTUIELI CURENTE		102.000	168.440	95.248	95.248	77.781	17.467	81.667
		20			TITLUL II BUNURI SI SERVICII		102.000	168.500	95.309	95.309	77.842	17.467	81.667
		20	01		Bunuri si servicii		102.000	168.500	95.309	95.309	77.842	17.467	81.667
		20	01	01	Furnituri de birou		87.000	96.200	90.304	90.304	72.837	17.467	81.667
		20	01	02	Materiale pentru curatenie		6.000	5.000	4.999	4.999	4.999		14.892
		20	01	03	Incalzit, iluminat si forta motrica		2.000	2.000	2.000	2.000	2.000		250
		20	01	05	Carburanti si lubrifianti		3.000	1.500	1.500	1.500	1.500		
		20	01	08	Posta, telecomunicatii, radio, tv, internet		18.000	21.000	17.659	17.659	17.659		18.350
		20	01	09	Materiale si prestari de servicii cu		15.500	16.500	16.188	16.188	16.188		14.621

Capi- tol	Sub- capi- tol	Pa- ra- graf	Ar- fi- col	Ali- ne- at	Denumire indicator	Credite de angajament	Credite bugetare		Angajamente bugetare	Angajamente legale	Plati efectuate	Angajamente legale de platit	Cheltuieli efective
							2	3					
A					B	1	2	3	4	5	6	7=5-6	8
					caracter functional		40.000	47.700	45.770	45.770	30.491	15.279	28.832
	20	01	30		Alte bunuri si servicii pentru intretinere si functionare		2.500	2.500	2.188	2.188			4.722
	20	02			Reparatii curente		15.000	67.000					
	20	05			Bunuri de natura obiectelor de inventar			5.300	5.005	5.005	5.005		
	20	05	30		Alte obiecte de inventar			5.300	5.005	5.005			
	84				PLATI EFECTUATE IN ANII PRECEDENTI SI RECUPERATE IN ANUL CURENT			-60	-61	-61	-61		
	85				Titlul XIX PLATI EFECTUATE IN ANII PRECEDENTI SI RECUPERATE IN ANUL CURENT			-60	-61	-61	-61		
	85	01			Plati efectuate in anii precedenti si recuperate in anul curent			-60	-61	-61	-61		
	85	01	01		Plati efectuate in anii precedenti si recuperate in anul curent (SF)			-60	-61	-61	-61		
6102	01				ORDINE PUBLICA SI SIGURANTA NATIONALA CHELTUIELI CURENTE		14.325.000	16.654.700	14.794.356	14.794.356	14.794.356		14.794.356
	51				TITLUL VI TRANSFERURI INTRE UNITATI ALE ADMINISTRATIEI PUBLICE		14.325.000	16.654.700	14.794.356	14.794.356	14.794.356		14.794.356
	51	01			Transferuri curente		14.325.000	16.654.700	14.794.356	14.794.356	14.794.356		14.794.356
	51	01	01		Transferuri catre institutiile publice		444.368.520	474.960.930	426.560.224	426.560.224	415.722.063	10.838.161	362.416.580
6500 02					Partea III-a CHELTUIELI SOCIAL-CULTURALE INVATAMANT		199.687.830	235.309.940	211.847.650	211.847.650	211.847.650		180.193.798
6502	01				CHELTUIELI CURENTE		193.665.830	229.935.380	206.484.481	206.484.481	206.484.481		180.193.798
	10				TITLUL I CHELTUIELI DE PERSONAL		112.031.000	125.403.000	119.118.393	119.118.393	119.118.393		106.840.323
	10	01			Cheltuieli salariale in bani		88.586.890	100.651.600	95.855.355	95.855.355	95.855.355		89.202.503
	10	01	01		Salarii de baza		79.977.900	92.112.520	87.806.706	87.806.706	87.806.706		81.659.014
	10	01	06		Alte sporuri		190.160	194.060	157.036	157.036	157.036		194.453

Capi- tol	Sub- capi- tol	Pa- ra- graf	Gru- pa / Titlu	Ar- ti- col	Ali- ne- at	Denumire indicator	Credite de angajament	Credite bugetare		Angajamente bugetare	Angajamente legale	Plati efectuate	Angajamente legale de platit	Cheltuieli efective
								initiale	definitive					
A						B	1	2	3	4	5	6	7=5-6	8
			10	01	10	Fond pentru posturi ocupate prin cumul		511.160	639.450	595.153	595.153	595.153	595.153	530.837
			10	01	11	Fond aferent plati cu ora		7.903.670	7.702.570	7.296.460	7.296.460	7.296.460	7.296.460	6.818.199
			10	01	30	Alte drepturi salariale in bani		4.000	3.000					
			10	03		Contributii		23.444.110	24.753.400	23.263.038	23.263.038	23.263.038	23.263.038	17.637.820
			10	03	01	Contributii de asigurari sociale de stat		16.722.490	17.356.240	16.500.922	16.500.922	16.500.922	16.500.922	11.811.832
			10	03	02	Contributii de asigurari de somaj		555.690	566.890	442.423	442.423	442.423	442.423	1.356.575
			10	03	03	Contributii de asigurari sociale de sanatate		4.772.830	5.226.580	4.980.256	4.980.256	4.980.256	4.980.256	3.568.381
			10	03	04	Contributii de asigurari pentru accidente de munca si boli profesionale		305.510	265.050	167.885	167.885	167.885	167.885	113.899
			10	03	06	Contributii pentru concedii si indemnitati		1.087.590	1.336.640	1.171.552	1.171.552	1.171.552	1.171.552	787.133
			20			TITLUL II BUNURI SI SERVICII		65.730.760	87.560.820	72.070.412	72.070.412	72.070.412	72.070.412	59.732.996
			20	01		Bunuri si servicii		42.683.710	46.357.140	36.328.837	36.328.837	36.328.837	36.328.837	30.879.470
			20	01	01	Furnituri de birou		361.000	371.000	297.236	297.236	297.236	297.236	278.096
			20	01	02	Materiale pentru curatenie		917.000	907.000	797.454	797.454	797.454	797.454	765.305
			20	01	03	Incalzit, iluminat si forta motrica		11.415.140	13.525.140	9.262.244	9.262.244	9.262.244	9.262.244	8.579.439
			20	01	04	Apa, canal si salubritate		2.521.000	3.077.000	2.178.290	2.178.290	2.178.290	2.178.290	2.034.143
			20	01	05	Carburanti si lubrifianti		5.000	8.500	8.494	8.494	8.494	8.494	8.384
			20	01	06	Piese de schimb		3.000	7.000	6.103	6.103	6.103	6.103	6.103
			20	01	07	Transport		53.700	67.500	39.781	39.781	39.781	39.781	39.205
			20	01	08	Posta, telecomunicatii, radio, tv, internet		1.341.500	1.542.500	1.235.380	1.235.380	1.235.380	1.235.380	1.148.932
			20	01	09	Materiale si prestari de servicii cu caracter functional		524.000	498.000	294.087	294.087	294.087	294.087	244.960
			20	01	30	Alte bunuri si servicii pentru intretinere si functionare		25.542.370	26.353.500	22.209.768	22.209.768	22.209.768	22.209.768	17.774.903

Capi- tol	Sub- capi- tol	Pa- ra- graf	Gru- pa / Titlu col	Ar- ti- col	Al- ne- at	Denumire indicator	Credite de angajament	Credite bugetare		Angajamente bugetare	Angajamente legale	Plati efectuate	Angajamente legale de platit	Cheltuieli efective
								2	3					
A							1	2	3	4	5	6	7=5-6	8
						B								
	20	02				Reparatii curente	8.101.740	8.879.710	6.736.964	6.736.964	6.736.964	6.736.964	6.736.964	5.691.346
	20	03				Hrana	300.000	303.500	303.022	303.022	303.022	303.022	303.022	263.597
	20	03	01			Hrana pentru oameni	300.000	303.500	303.022	303.022	303.022	303.022	303.022	263.597
	20	04				Medicamente si materiale sanitare	60.000	57.500	32.424	32.424	32.424	32.424	32.424	28.274
	20	04	01			Medicamente	30.000	29.000	17.715	17.715	17.715	17.715	17.715	15.492
	20	04	02			Materiale sanitare	30.000	28.500	14.709	14.709	14.709	14.709	14.709	12.782
	20	05				Bunuri de natura obiectelor de inventar	12.291.720	25.727.390	24.039.413	24.039.413	24.039.413	24.039.413	24.039.413	18.793.742
	20	05	01			Uniforme si echipament		68.600	63.385	63.385	63.385	63.385	63.385	36.786
	20	05	03			Lenjerie si accesorii de pat	350.000	288.000	258.357	258.357	258.357	258.357	258.357	40.388
	20	05	30			Alte obiecte de inventar	11.941.720	25.370.790	23.717.671	23.717.671	23.717.671	23.717.671	23.717.671	18.716.568
	20	06				Deplasari, detasari, transferari	189.500	3.358.590	2.584.303	2.584.303	2.584.303	2.584.303	2.584.303	2.270.822
	20	06	01			Deplasari interne, detasari, transferari	189.500	3.358.590	2.584.303	2.584.303	2.584.303	2.584.303	2.584.303	2.270.822
	20	11				Carti, publicatii si materiale documentare		7.000	3.223	3.223	3.223	3.223	3.223	1.626
	20	13				Pregatire profesionala	640.000	1.131.340	895.093	895.093	895.093	895.093	895.093	804.651
	20	14				Protectia muncii	1.004.090	1.014.750	641.356	641.356	641.356	641.356	641.356	543.609
	20	30				Alte cheltuieli	460.000	723.900	505.777	505.777	505.777	505.777	505.777	455.859
	20	30	04			Chirii	22.000	22.000	14.859	14.859	14.859	14.859	14.859	20.888
	20	30	30			Alte cheltuieli cu bunuri si servicii	438.000	701.900	490.918	490.918	490.918	490.918	490.918	434.971
	57					TITLUL VIII ASISTENTA SOCIALA	5.574.000	5.716.000	4.279.973	4.279.973	4.279.973	4.279.973	4.279.973	4.176.711
	57	02				Ajutoare sociale	5.574.000	5.716.000	4.279.973	4.279.973	4.279.973	4.279.973	4.279.973	4.176.711
	57	02	02			Ajutoare sociale in natura	5.574.000	5.716.000	4.279.973	4.279.973	4.279.973	4.279.973	4.279.973	4.176.711
	59					TITLUL XI ALTE CHELTUIELI	10.330.070	11.253.560	11.015.703	11.015.703	11.015.703	11.015.703	11.015.703	9.443.768
	59	01				Burse	10.330.070	11.253.560	11.015.703	11.015.703	11.015.703	11.015.703	11.015.703	9.443.768
	79					OPERATIUNI FINANCIARE	6.022.000	5.692.000	5.688.085	5.688.085	5.688.085	5.688.085	5.688.085	
	81					TITLUL XVII RAMBURSARI DE CREDITE	6.022.000	5.692.000	5.688.085	5.688.085	5.688.085	5.688.085	5.688.085	
	81	02				Rambursari de credite interne	6.022.000	5.692.000	5.688.085	5.688.085	5.688.085	5.688.085	5.688.085	
	81	02	01			Rambursari de credite interne garantate	6.022.000	5.692.000	5.688.085	5.688.085	5.688.085	5.688.085	5.688.085	

Capi- tol	Sub- capi- tol	Pa- ra- graf	Gru- pa / Titlu	Ar- fi- col	Ali- ne- at	Denumire indicator	Credite de angajament	Credite bugetare		Angajamente bugetare	Angajamente legale	Plati efectuate	Angajamente legale de platit	Cheltuieli efective
								initiale	definitive					
A						B	1	2	3	4	5	6	7=5-6	8
			84			PLATI EFECTUATE IN ANII PRECEDENTI SI RECUPERATE IN ANUL CURENT			-317.440	-324.916	-324.916	-324.916		
			85			Titlul XIX PLATI EFECTUATE IN ANII PRECEDENTI SI RECUPERATE IN ANUL CURENT			-317.440	-324.916	-324.916	-324.916		
			85	01		Plati efectuate in anii precedenti si recuperate in anul curent			-317.440	-324.916	-324.916	-324.916		
			85	01	01	Plati efectuate in anii precedenti si recuperate in anul curent (SF)			-317.440	-324.916	-324.916	-324.916		
6602			01			SANATA TE		50.000	44.400	24.402	24.402	24.402		17.455
			10			CHELTUIELI CURENTE		50.000	44.400	24.402	24.402	24.402		17.455
			10	01		TITLUL I CHELTUIELI DE PERSONAL		50.000	44.400	24.402	24.402	24.402		17.455
			10	01		Cheltuieli salariale in bani		41.000	35.400	19.999	19.999	19.999		14.241
			10	01	01	Salarii de baza		36.000	30.400	19.999	19.999	19.999		14.241
			10	01	05	Sporuri pentru conditii de munca		5.000	5.000					
			10	03		Contributii		9.000	9.000	4.403	4.403	4.403		3.214
			10	03	01	Contributii de asigurari sociale de stat		4.000	4.000	3.158	3.158	3.158		2.249
			10	03	02	Contributii de asigurari de somaj		1.000	1.000	101	101	101		72
			10	03	03	Contributii de asigurari sociale de sanatate		2.000	2.000	1.042	1.042	1.042		743
			10	03	04	Contributii de asigurari pentru accidente de munca si boli profesionale		1.000	1.000	34	34	34		26
			10	03	06	Contributii pentru concedii si indemnizatii		1.000	1.000	68	68	68		124
6702			01			CULTURA, RECREERE SI RELIGIE		126.973.690	121.013.140	100.198.145	100.198.145	89.359.984	10.838.161	67.432.566
			20			CHELTUIELI CURENTE		121.156.690	115.260.400	96.251.947	96.251.947	85.413.786	10.838.161	67.432.566
			20			TITLUL II BUNURI SI SERVICII		109.691.690	104.998.400	89.449.046	89.449.046	78.610.885	10.838.161	60.629.665

Capi- tol	Sub- capi- tol	Pa- ra- graf	Gr- pa / Titlu	Al- ti- col	Al- ne- at	Denumire indicator	Credite de angajament	Credite bugetare		Angajamente bugetare	Angajamente legale	Plati efectuate	Angajamente legale de platit	Cheltuieli efective
								initiale	definitive					
A						B	1	2	3	4	5	6	7=5-6	8
	20	01				Bunuri si servicii	107.419.190	97.783.370	84.371.939	84.371.939	73.555.778	10.816.161	60.617.467	
	20	01	01			Furnituri de birou	10.000	10.000	4.917	4.917	4.917		7.399	
	20	01	02			Materiale pentru curatenie	68.000	68.000	23.086	23.086	8.836	14.250	15.573	
	20	01	03			Incalzit, iluminat si forta motrica	520.000	1.054.000	876.129	876.129	858.364	17.765	791.815	
	20	01	04			Apa, canal si salubritate	690.000	690.000	381.029	381.029	373.968	7.061	374.979	
	20	01	05			Carburanti si lubrifianti	218.000	218.000	101.430	101.430	101.430		94.996	
	20	01	06			Piese de schimb	31.000	31.000	10.342	10.342	10.342		10.230	
	20	01	08			Posta, telecomunicatii, radio, tv, internet	5.000	172.000	240	240	240		160	
	20	01	09			Materiale si prestari de servicii cu caracter functional	105.827.190	95.490.370	82.962.366	82.962.366	72.188.626	10.773.740	59.319.064	
	20	01	30			Alte bunuri si servicii pentru intretinere si functionare	50.000	50.000	12.400	12.400	9.055	3.345	3.251	
	20	02				Reparatii curente	100.000	100.000						
	20	05				Bunuri de natura obiectelor de inventar	2.150.000	6.767.520	5.070.707	5.070.707	5.055.107	15.600		
	20	05	30			Alte obiecte de inventar	2.150.000	6.767.520	5.070.707	5.070.707	5.055.107	15.600		
	20	11				Carti, publicatii si materiale documentare	500	500						
	20	12				Consultanta si expertiza	2.000	160.000						
	20	13				Pregatire profesionala	20.000	2.000						
	20	14				Protectia muncii		20.000						
	20	16				Studii si cercetari		165.000						
	51					TITLUL VI TRANSFERURI INTRE UNITATI ALE ADMINISTRATIEI PUBLICE	8.465.000	8.162.000	5.647.901	5.647.901	5.647.901		5.647.901	
	51	01				Transferuri curente	8.465.000	8.162.000	5.647.901	5.647.901	5.647.901		5.647.901	
	51	01	01			Transferuri catre institutiile publice	8.465.000	8.162.000	5.647.901	5.647.901	5.647.901		5.647.901	
	59					TITLUL XI ALTE CHELTUIELI	3.000.000	2.100.000	1.155.000	1.155.000	1.155.000		1.155.000	
	59	11				Asociatii si fundatii	1.000.000	100.000						




Capi- tol	Sub- capi- tol	Pa- ra- graf	Gru- pa / Titlu col	Ar- ti- col	Al- ne- at	Denumire indicator	Credite de angajament	Credite bugetare		Angajamente bugetare	Angajamente legale	Plati efectuate	Angajamente legale de platit	Cheltuieli efective
								2	3					
A						B						7=5-6	8	
						sanatate	1	2	3	4	5	6	7=5-6	8
10	03	04				Contributii de asigurari pentru accidente de munca si boli profesionale		1.122.000	1.400.000	1.375.586	1.375.586	1.375.586		1.427.943
10	03	06				Contributii pentru concedii si indemnizatii		40.000	45.000	42.424	42.424	42.424		44.028
20	01					TITLUL II BUNURI SI SERVICII		219.000	271.000	244.814	244.814	244.814		233.845
20	01					Bunuri si servicii		23.362.000	20.868.000	19.000.508	19.000.508	19.000.508		18.322.833
20	01	01				Furnituri de birou		10.498.000	9.408.000	8.576.061	8.576.061	8.576.061		8.057.658
20	01	02				Materiale pentru curatenic		504.000	384.000	323.662	323.662	323.662		341.244
20	01	03				Incalzit, iluminat si forta motrica		476.000	648.000	600.207	600.207	600.207		454.878
20	01	04				Apa, canal si salubritate		2.063.000	1.900.000	1.733.435	1.733.435	1.733.435		1.485.958
20	01	05				Carburanti si lubrifianti		510.000	450.000	406.736	406.736	406.736		389.414
20	01	06				Piese de schimb		355.000	335.000	229.038	229.038	229.038		228.678
20	01	08				Posta, telecomunicatii, radio, tv, internet		75.000	70.000	63.081	63.081	63.081		67.421
20	01	09				Materiale si prestari de servicii cu caracter functional		606.000	591.000	556.043	556.043	556.043		549.746
20	01	30				Alte bunuri si servicii pentru intretinere si functionare		135.000	133.000	68.865	68.865	68.865		66.002
20	02					Reparatii curente		5.774.000	4.897.000	4.594.994	4.594.994	4.594.994		4.474.317
20	03					Hrana		3.542.000	3.962.000	3.713.119	3.713.119	3.713.119		3.687.438
20	03	01				Hrana pentru oameni		5.307.000	2.631.000	2.488.187	2.488.187	2.488.187		2.468.070
20	04					Medicamente si materiale sanitare		5.307.000	2.631.000	2.488.187	2.488.187	2.488.187		2.468.070
20	04	01				Medicamente		612.000	387.000	259.352	259.352	259.352		237.887
20	04	02				Materialc sanitar		148.000	93.000	84.065	84.065	84.065		98.226
20	04	04				Dezinfectanti		434.000	294.000	175.287	175.287	175.287		138.929
20	05					Bunuri de natura obiectelor de inventar		30.000						732
20	05	01				Uniforme si echipament		1.441.000	1.966.000	1.881.865	1.881.865	1.881.865		1.917.842
								607.000	772.000	756.057	756.057	756.057		1.212.959

Capi- tol	Sub- capi- tol	Pa- ra- graf	Gru- pa / Titlu	Ar- ti- col	Ali- ne- at	Denumire indicator	Credite de angajament	Credite bugetare		Angajamente bugetare	Angajamente legale	Plati efectuate	Angajamente legale de platit	Cheltuieli efective
								initiale	definitive					
A						B	1	2	3	4	5	6	7=5-6	8
	20	05	03			Lenjerie si accesorii de pat		160.000	160.000	157.492	157.492	157.492		76.007
	20	05	30			Alte obiecte de inventar		674.000	1.034.000	968.316	968.316	968.316		628.876
	20	06				Deplasari, detasari, transferari		243.000	591.000	518.611	518.611	518.611		519.384
	20	06	01			Deplasari interne, detasari, transferari		239.000	591.000	518.611	518.611	518.611		519.384
	20	06	02			Deplasari in strainatate		4.000						
	20	11				Carti, publicatii si materiale documentare		17.000	7.000	1.657	1.657	1.657		1.658
	20	12				Consultanta si expertiza		103.000	91.000	88.076	88.076	88.076		88.076
	20	13				Fragare profesionala		183.000	273.000	170.696	170.696	170.696		170.296
	20	14				Protectia muncii		478.000	582.000	455.858	455.858	455.858		371.655
	20	30				Alte cheltuieli		938.000	970.000	847.026	847.026	847.026		802.869
	20	30	30			Alte cheltuieli cu bunuri si servicii		938.000	970.000	847.026	847.026	847.026		802.869
	57					TITLUL VIII ASISTENTA SOCIALA		66.110.410	66.110.410	64.133.690	64.133.690	64.133.690		62.799.230
	57	02				Ajutoare sociale		66.195.000	66.110.410	64.133.690	64.133.690	64.133.690		62.799.230
	57	02	01			Ajutoare sociale in numcar		51.231.000	51.919.000	51.389.759	51.389.759	51.389.759		51.397.686
	57	02	02			Ajutoare sociale in natura		14.964.000	14.191.410	12.743.931	12.743.931	12.743.931		11.401.544
	84					PLATI EFECTUATE IN ANII PRECEDENTI SI RECUPERATE IN ANUL CURENT			-1.090.560	-1.090.560	-1.090.560	-1.090.560		
	85					Titlul XIX PLATI EFECTUATE IN ANII PRECEDENTI SI RECUPERATE IN ANUL CURENT			-1.090.560	-1.090.560	-1.090.560	-1.090.560		
	85	01				Plati efectuate in anii precedenti si recuperate in anul curent			-1.090.560	-1.090.560	-1.090.560	-1.090.560		
	85	01	01			Plati efectuate in anii precedenti si recuperate in anul curent (SF)			-1.090.560	-1.090.560	-1.090.560	-1.090.560		
7000	02					Partea IV-a SERVICII SI DEZVOLTARE PUBLICA, LOCUINTE, MEDIU SI APE LOCUINTE, SERVICII SI DEZVOLTARE PUBLICA		104.282.000	175.620.470	166.740.099	166.740.099	166.693.294	46.805	162.455.128
7002								24.693.000	18.756.460	10.883.162	10.883.162	10.836.357	46.805	46.191

Capi- tol	Sub- capi- tol	Pa- ra- graf	Cru- pa / Titlu	Ar- ti- col	Al- ne- at	Denumire indicator	Credite de angajament	Credite bugetare		Angajamente bugetare	Angajamente legale	Plati efectuate	Angajamente legale de platit	Cheltuieli efective
								initiale	definitive					
A						B	1	2	3	4	5	6	7=5-6	8
	01					CHELTUIELI CURENTE		2.000.000	2.000.000	694.663	694.663	647.858	46.805	46.191
	20					TITLUL II BUNURI SI SERVICII		2.000.000	2.000.000	694.663	694.663	647.858	46.805	46.191
	20	01				Bunuri si servicii		2.000.000	2.000.000	694.663	694.663	647.858	46.805	46.191
	20	01	04			Apa, canal si salubritate		2.000.000	2.000.000	694.663	694.663	647.858	46.805	46.191
	79					OPERATIUNI FINANCIARE		22.693.000	16.756.460	10.188.499	10.188.499	10.188.499		
	81					TITLUL XVII RAMBURSARI DE CREDITE		22.693.000	16.756.460	10.188.499	10.188.499	10.188.499		
	81	02				Rambursari de credite interne		22.693.000	16.756.460	10.188.499	10.188.499	10.188.499		
	81	02	01			Rambursari de credite interne garantate		22.693.000	16.756.460	10.188.499	10.188.499	10.188.499		
7402						PROTECTIA MEDIULUI		79.589.000	156.864.010	155.856.937	155.856.937	155.856.937		162.408.937
	01					CHELTUIELI CURENTE		79.000.000	172.579.340	171.575.208	171.575.208	171.575.208		162.408.937
	20					TITLUL II BUNURI SI SERVICII		79.000.000	172.579.340	171.575.208	171.575.208	171.575.208		162.408.937
	20	01				Bunuri si servicii		79.000.000	172.579.340	171.575.208	171.575.208	171.575.208		162.408.937
	20	01	09			Materiale si prestari de servicii cu caracter functional		79.000.000	172.412.340	171.575.208	171.575.208	171.575.208		162.408.937
	20	16				Studii si cercetari			167.000					
	79					OPERATIUNI FINANCIARE		589.000	591.000	588.061	588.061	588.061		
	81					TITLUL XVII RAMBURSARI DE CREDITE		589.000	591.000	588.061	588.061	588.061		
	81	02				Rambursari de credite interne		589.000	591.000	588.061	588.061	588.061		
	81	02	01			Rambursari de credite interne garantate		589.000	591.000	588.061	588.061	588.061		
	84					PLATI EFECTUATE IN ANII PRECEDENTI SI RECUPERATE IN ANUL CURENT								
	85					Titulul XIX PLATI EFECTUATE IN ANII PRECEDENTI SI RECUPERATE IN ANUL CURENT			-16.306.330	-16.306.332	-16.306.332	-16.306.332		
	85	01				Plati efectuate in anii precedenti si recuperate in anul curent			-16.306.330	-16.306.332	-16.306.332	-16.306.332		
	85	01	01			Plati efectuate in anii precedenti si recuperate in anul curent (SF)			-16.306.330	-16.306.332	-16.306.332	-16.306.332		

Capi- tol	Sub- capi- tol	Pa- ra- graf	Ar- ti- col	Ali- ne- at	Denumire indicator	Credite de angajament	Credite bugetare		Angajamente bugetare	Angajamente legale	Plati efectuate	Angajamente legale de platit	Cheltuieli efective
							initiale	definitive					
A					B	1	2	3	4	5	6	7=5-6	8
8000	02				Partea V-a ACTIUNI ECONOMICE		21.122.000	23.711.000	21.452.920	21.452.920	21.451.203	1.717	7.245.635
8402					TRANSPORTURI		21.122.000	23.711.000	21.452.920	21.452.920	21.451.203	1.717	7.245.635
	01				CHELTUIELI CURENTE		6.500.000	9.500.000	7.247.352	7.247.352	7.245.635	1.717	7.245.635
	20				TITLUL II BUNURI SI SERVICII		6.500.000	9.500.000	7.247.352	7.247.352	7.245.635	1.717	7.245.635
	20	02			Reparatii curente		6.500.000	9.500.000	7.247.352	7.247.352	7.245.635	1.717	7.245.635
	79				OPERATIUNI FINANCIARE		14.622.000	14.211.000	14.205.568	14.205.568	14.205.568	1.717	7.245.635
	81				TITLUL XVII RAMBURSARI DE CREDITE		14.622.000	14.211.000	14.205.568	14.205.568	14.205.568	1.717	7.245.635
	81	02			Rambursari de credite interne		14.622.000	14.211.000	14.205.568	14.205.568	14.205.568	1.717	7.245.635
	81	02	01		Rambursari de credite interne garantate		14.622.000	14.211.000	14.205.568	14.205.568	14.205.568	1.717	7.245.635
9902	96				excedent/deficit sect funct						729.523		

Conducatorul institutiei

Conducatorul compartimentului  
financiar-contabil

**CONTUL DE EXECUTIE AL BUGETULUI LOCAL - VENITURI**  
31.12.2015

Pag. 1 -lei-

Capi- tol	Sub- capi- tol	Pa- ra- gra- ful	Ar- ti- col	Ali- ne- at	Denumire indicator	Prevederi bugetare		Prevederi bugetare definitive	Drepturi constatate			Incasari realizate	Stingeri pe alte cai decat incasari	Drepturi constatate de incasat
						initiale	1		Total, din care:	din anii precedenti	din anul curent			
A						2	3=4+5	4	5	6	7	8=3-6-7		
0001	02	TOTAL VENITURI-BUGET LOCAL				819.188.730	908.496.530	1.110.815.864	307.081.144	803.734.720	764.341.084		346.474.780	
0002		I. VENITURI CURENTE				685.634.000	714.462.000	1.033.280.379	307.081.144	726.199.235	686.805.599		346.474.780	
0003		A. VENITURI FISCALE				664.814.000	686.482.000	892.658.993	203.151.109	689.507.884	657.697.163		234.961.830	
0004		A1. IMPOZIT PE VENIT, PROFIT SI CASTIGURI DIN CAPITAL				318.542.000	322.951.000	300.134.322		300.134.322	300.134.322			
0300		A1.2 IMPOZIT PE VENIT, PROFIT SI CASTIGURI DIN CAPITAL DE LA PERSOANE FIZICE				318.542.000	322.951.000	300.134.322		300.134.322	300.134.322			
0402		COTE SI SUME DEFALCATE DIN IMPOZITUL PE VENIT				318.542.000	322.951.000	300.134.322		300.134.322	300.134.322			
01	04	Cote defalcate din impozitul pe venit				214.656.000	214.656.000	196.166.055		196.166.055	196.166.055			
		Suma alocate din cotele defalcate din impozitul pe venit pentru echilibrarea bugetelor locale				103.886.000	108.295.000	103.968.267		103.968.267	103.968.267			
0700	02	A3 IMPOZITE SI TAXE PE PROPRIETATE				135.100.000	135.220.000	268.291.482	111.896.748	156.394.734	134.712.728		133.578.754	
0702	01	IMPOZITE SI TAXE PE PROPRIETATE				135.100.000	135.220.000	268.291.482	111.896.748	156.394.734	134.712.728		133.578.754	
	01	Impozit si taxa pe cladiri				117.200.000	117.460.000	239.860.816	99.044.671	140.816.145	118.234.953		121.625.863	
	01	Impozit pe cladiri de la persoane fizice				28.600.000	30.160.000	48.548.957	15.700.210	32.848.747	31.418.061		17.130.896	
	02	Impozit si taxa pe cladiri de la persoane juridice				88.600.000	87.300.000	191.311.859	83.344.461	107.967.398	86.816.892		104.494.967	
02		Impozit si taxa pe teren				8.300.000	9.400.000	20.438.167	12.431.920	8.006.247	9.318.449		11.119.718	
	01	Impozit pe terenuri de la persoane fizice				2.400.000	2.500.000	8.146.291	5.022.551	3.123.940	2.562.690		5.583.601	
	02	Impozit si taxa pe teren de la persoane juridice				5.900.000	6.900.000	12.291.821	7.409.569	4.882.252	6.755.704		5.536.117	
	03	Impozitul pe terenul extravilan												
								55		55				

Capi- tol	Sub- capi- tol	Pa- ra- graf	Ar- ti- col	Ali- ne- at	Denumire indicator	Prevederi bugetare initiale	Prevederi bugetare definitive	Drepturi constatate			Incasari realizate	Stingeri pe alte cai decat incasari	Drepturi constatate de incasat
								Total, din care:	din anii precedenti	din anul curent			
A						1	2	3=4+5	4	5	6	7	8=3-6-7
0702	03				Taxe judiciare de timbru si alte taxe de timbru	8.400.000	7.400.000	6.564.109		6.564.109	6.564.109		
	50				Alte impozite si taxe pe proprietate	1.200.000	960.000	1.428.390	420.157	1.008.233	595.217		833.173
1000	02				A4 IMPOZITE SI TAXE PE BUNURI SI SERVICII	204.122.000	221.261.000	315.097.372	89.597.856	225.499.516	215.693.165		99.404.207
1102	02				SUME DEFALCATE DIN TVA	167.092.000	182.311.000	174.157.617		174.157.617	174.157.617		
					Sume defalcate din taxa pe valoarea adaugata pentru finantarea cheltui- lilor descentralizate la nivelul comunelor, oraselor, municipiilor, sectoarelor si Municipiului Bucuresti	167.092.000	182.311.000	174.157.617		174.157.617	174.157.617		
1202					ALTE IMPOZITE SI TAXE GENERALE PE BUNURI SI SERVICII	400.000	480.000	816.286	230.312	585.974	514.438		301.848
	07				Taxe hoteliere	400.000	480.000	816.286	230.312	585.974	514.438		301.848
1502					TAXE PE SERVICII SPECIFICE	330.000	330.000	404.960	30.100	374.860	347.610		57.350
	01				Impozit pe spectacole	330.000	330.000	404.960	30.100	374.860	347.610		57.350
1602					TAXE PE UTILIZAREA BUNURILOR, AUTORIZAREA UTILIZARII BUNURILOR SAU PE DESFASURAREA DE ACTIVITATI	36.300.000	38.140.000	139.718.509	89.337.444	50.381.065	40.673.500		99.045.009
	02				Impozit pe mijloacele de transport	30.600.000	31.790.000	132.402.553	89.337.444	43.065.109	33.357.544		99.045.009
	01				Impozit pe mijloacele de transport detinute de persoane fizice*)	16.700.000	16.900.000	77.249.215	53.078.980	24.170.235	18.083.845		59.165.370
	02				Impozit pe mijloace de transport detinute persoane de juridice*)	13.900.000	14.890.000	55.153.338	36.258.464	18.894.874	15.273.699		39.879.639
	03				Taxe si tarife pentru eliberarea de licente si autorizatii de functionare	5.700.000	6.350.000	7.315.956		7.315.956	7.315.956		
1800	02				A6. ALTE IMPOZITE SI TAXE FISCALE	7.050.000	7.050.000	9.135.817	1.656.505	7.479.312	7.156.948		1.978.869

Capi- tol	Sub- capi- tol	Pa- ra- graf	Ar- ti- col	Ali- ne- at	Denumire indicator	Prevederi bugetare		Prevederi bugetare definitive	Drepturi constatate			Incasari realizate	Stingeri pe alte cai decat incasari	Drepturi constatate de incasat
						initiale	1		2	Total, din care:	din anii precedenti			
A						1	2	3=4+5	4	5	6	7	8=3-6-7	
1802					B									
					ALTE IMPOZITE SI TAXE FISCALE									
50					Alte impozite si taxe	7.050.000	7.050.000	9.135.817	1.656.505	7.479.312	7.156.948		1.978.869	
2900					C. VENITURI NEFISCALE	7.050.000	7.050.000	9.135.817	1.656.505	7.479.312	7.156.948		1.978.869	
3000					C1. VENITURI DIN PROPRIETATE	20.820.000	27.980.000	140.621.386	103.930.035	36.691.351	29.108.436		111.512.950	
3002					VENITURI DIN PROPRIETATE	4.600.000	4.500.000	4.834.938		4.834.938	4.834.938			
					Venituri din concesiuni si inchirieri	4.600.000	4.500.000	4.834.938		4.834.938	4.834.938			
05					Alte venituri din concesiuni si inchirieri de catre institutiile publice	4.600.000	4.500.000	4.834.938		4.834.938	4.834.938			
3300					C2. VANZARI DE BUNURI SI SERVICII	16.220.000	23.480.000	135.786.448	103.930.035	31.856.413	24.273.498		111.512.950	
3302					VENITURI DIN PRESTARI DE SERVICII SI ALTE ACTIVITATI	1.450.000	1.600.000	1.767.769	145.907	1.621.862	1.624.419		143.350	
08					Venituri din prestari de servicii	700.000	600.000	579.787		579.787	579.787			
10					Contributia parintilor sau sustinatorilor legali pentru intretinerea copiilor in crese	750.000	1.000.000	1.041.475		1.041.475	1.041.475			
27					Contributia lomara a parintilor pentru intretinerea copiilor in unitatile de protectie sociala			600		600	600			
28					Venituri din recuperarea cheltuielilor de judecata, imputatii si despagubiri			145.907	145.907		2.557		143.350	
3402					VENITURI DIN TAXE ADMINISTRATIVE, ELIBERARI PERMISE	2.300.000	2.350.000	2.488.100		2.488.100	2.488.100			
02					Taxe extrajudiciare de timbru	2.300.000	2.350.000	2.488.100		2.488.100	2.488.100			
3502					AMENZI, PENALITATI SI CONFISCARI	12.270.000	19.330.000	131.295.193	103.784.128	27.511.065	19.925.593		111.369.600	
01					Venituri din amenzi si alte sanctiuni aplicate potrivit dispozitiilor legale	12.200.000	11.660.000	123.680.757	103.784.128	19.896.629	12.311.157		111.369.600	

Capi-Sub- tol	Pa- ra- tol graf	Gru- pa/ Titlu col	Ali- ne- at	Denumire indicator	Prevederi bugetare initiale	Prevederi bugetare definitive	Drepturi constatate			Incasari realizate	Sfingeri pe alte cai decat incasari	Drepturi constatate de incasat
							Total, din care:	din anii precedenti	din anul curent			
A				B	1	2	3=4+5	4	5	6	7	8=3-6-7
3502	01	02		Venituri din amenzi si alte sanctiuni aplicate de catre alte institutii de specialitate	12.200.000	11.660.000	123.680.757	103.784.128	19.896.629	12.311.157		
	50			Alte amenzi, penalitati si confiscari	70.000	7.670.000	7.614.436		7.614.436	7.614.436		
3602	01			DIVERSE VENITURI	200.000	200.000	235.386		235.386	235.386		
	50			Venituri din aplicarea prescriptiei extinctive			32.175		32.175	32.175		
3702	03			Alte venituri	200.000	200.000	203.211		203.211	203.211		
	03			Varsaminte din sectiunea de functionare pentru finantarea sectiunii de dezvoltare a bugetului local(cu semnul minus)	-55.730.350	38.026.420	-42.500.000		-42.500.000	-42.500.000		
3900	02			Varsaminte din sectiunea de functionare	55.730.350	-38.026.420	42.500.000		42.500.000	42.500.000		
3902	02			II. VENITURI DIN CAPITAL	137.940	786.120	786.120		786.120	786.120		
	02			VENITURI DIN VALORIFICAREA UNOR BUNURI	137.940	786.120	786.120		786.120	786.120		
	07			Venituri din vanzarea unor bunuri apartinand domeniului privat al statului sau al unitatilor administrative-teritoriale	137.940	786.120	786.120		786.120	786.120		
4100	02			IV. SUBVENTII	42.359.030	103.063.600	74.760.506		74.760.506	74.760.506		
4200	02			SUBVENTII DE LA ALTE NIVELE ALE ADMINISTRATIEI PUBLICE	42.359.030	103.063.600	74.760.506		74.760.506	74.760.506		
4202	12			SUBVENTII DE LA BUGETUL DE STAT	42.359.030	103.063.600	74.760.506		74.760.506	74.760.506		
	12			Subventii pentru reabilitarea termica a cladirilor de locuit								
	20			Subventii de la bugetul de stat catre bugetele locale necesare sustinerii		5.634.650						


Capi- tol	Sub- capi- tol	Pa- ra- gra- ful	Ar- ti- col	Al- ne- at	Denumire indicator	Prevederi bugetare initiale	Prevederi bugetare definitive	Drepturi constatate			Incasari realizate	Stingeri pe alte cai decat incasari	Drepturi constatate de incasat
								Total, din care:	din anii precedenti	din anul curent			
A					B	1	2	3=4+5	4	5	6	7	8=3-6-7
4202	20				derularii proiectelor finantate din fonduri externe nerambursabile(FEN)								
					postaderare	7.983.030	22.249.690	413.141	413.141	413.141	413.141		
	21				Finantarea drepturilor acordate persoanelor cu handicap	34.144.000	34.969.000	34.442.983	34.442.983	34.442.983	34.442.983		
	34				Subventii pentru acordarea ajutorului pentru incalzirea locuintei cu lemne, carbuni,combustibili petrolieri	115.000	115.000	37.595	37.595	37.595	37.595		
	41				Subventii de la bugetul de stat pentru finantarea sanatatii	117.000	44.400	24.402	24.402	24.402	24.402		
	65				Finantarea Programului National de Dezvoltare Locala		40.050.960	39.842.385	39.842.385	39.842.385	39.842.385		
4502					SUME PRIMITE DE LA UE/ALTI DONATORI IN CONTUL PLATILOR EFECTUATE SI PREFINANTARI								
	01				Fondul european de Dezvoltare Regionala	91.057.760	90.184.810	1.988.859	1.988.859	1.988.859	1.988.859		
	01				Sume primite in contul platilor efectuate in anul curent	78.339.110	78.504.940	1.401.372	1.401.372	1.401.372	1.401.372		
	02				Sume primite in contul platilor efectuate in anii anteriori		78.504.940						
	02				Fondul Social European	12.718.650	11.679.870	1.401.372	1.401.372	1.401.372	1.401.372		
	01				Sume primite in contul platilor efectuate in anul curent	12.299.720	10.679.720	325.059	325.059	325.059	325.059		
	02				Sume primite in contul platilor efectuate in anii anteriori	418.930	418.930	181.354	181.354	181.354	181.354		
	03				Prefinantare		581.220	81.074	81.074	81.074	81.074		

**CONTUL DE EXECUTIE AL BUGETULUI LOCAL - VENITURI  
SECTIUNEA DE DEZVOLTARE  
31.12.2015**

Pag. 1 -lei-

Capi- tot	Sub- pa- ra- graf	Pa- ra- gra- ful	Ar- ti- col	Ali- ne- at	Denumire indicator	Prevederi bugetare initiale	Prevederi bugetare definitive	Drepturi constatate			Incasari realizate	Stingeri pe alte cai decat incasari	Drepturi constatate de incasat
								Total, din care:	din anii precedenti	din anul curent			
A					B	1	2	3=4+5	4	5	6	7	8=3-6-7
0001	02				TOTAL VENITURI-BUGET LOCAL	154.909.080	120.879.710	85.530.505		85.530.505	85.530.505		
0002					I. VENITURI CURENTE	55.730.350	-38.026.420	42.500.000		42.500.000	42.500.000		
2900					C. VENITURI NEFISCALE	55.730.350	-38.026.420	42.500.000		42.500.000	42.500.000		
3300					C2. VANZARI DE BUNURI SI SERVICII	55.730.350	-38.026.420	42.500.000		42.500.000	42.500.000		
3702					TRANSFERURI VOLUNTARE, ALTELE DECAT SUBVENTIILE	55.730.350	-38.026.420	42.500.000		42.500.000	42.500.000		
04					Varsaminte din sectiunea de functionare	55.730.350	-38.026.420	42.500.000		42.500.000	42.500.000		
3900	02				II. VENITURI DIN CAPITAL	137.940	786.120	786.120		786.120	786.120		
3902					VENITURI DIN VALORIFICAREA UNOR BUNURI	137.940	786.120	786.120		786.120	786.120		
07					Venituri din vanzarea unor bunuri aparținând domeniului privat al statului sau al unitatilor administrative- teritoriale	137.940	786.120	786.120		786.120	786.120		
4100	02				IV. SUBVENTII	7.983.030	67.935.200	40.255.526		40.255.526	40.255.526		
4200					SUBVENTII DE LA ALTE NIVELE ALE ADMINISTRATIEI PUBLICE	7.983.030	67.935.200	40.255.526		40.255.526	40.255.526		
4202					SUBVENTII DE LA BUGETUL DE STAT	7.983.030	67.935.200	40.255.526		40.255.526	40.255.526		
12					Subventii pentru reabilitarea termica a cladirilor de locuit		5.634.650						
20					Subventii de la bugetul de stat catre bugetele locale necesare sustinerii derularii proiectelor finantate din fonduri externe nerambursabile(FEN)								
65					postaderare Finantarea Programului National de Dezvoltare Locala	7.983.030	22.249.690	413.141		413.141	413.141		
							40.050.860	39.842.385		39.842.385	39.842.385		

Capi- tol	Sub- capi- tol	Pa- ra- gra- ful	Ar- ti- col	Ali- ne- at	Denumire indicator	Prevederi bugetare initiale	Prevederi bugetare definitive	Drepturi constatate			Incasari realizate	Stingeri pe alte cai decat incasari	Drepturi constatate de incasat
								Total, din care:	din anii precedenti	din anul curent			
A					B	1	2	3=4+5	4	5	6	7	8=3-6-7
4502					SUME PRIMITE DE LA UE/ALTI DONATORI IN CONTUL PLATILOR EFECTUATE SI PREFINANTARI								
	01				Fondul european de Dezvoltare Regionala	91.057.760	90.184.810	1.988.859		1.988.859	1.988.859		
		01			Sume primite in contul platilor efectuate in anul curent	78.339.110	78.504.940	1.401.372		1.401.372	1.401.372		
		02			Sume primite in contul platilor efectuate in anii anteriori	78.339.110	78.504.940						
	02				Fondul Social European	12.718.650	11.679.870	1.401.372		1.401.372	1.401.372		
		01			Sume primite in contul platilor efectuate in anul curent	12.299.720	10.679.720	587.487		587.487	587.487		
		02			Sume primite in contul platilor efectuate in anii anteriori	12.299.720	10.679.720	325.059		325.059	325.059		
	03				Prefinantare	418.930	418.930	181.354		181.354	181.354		
							581.220	81.074		81.074	81.074		



*Conducătorul*

*Conducătorul compartimentului  
Finanțiar - contabil  
/ 187*

**CONTUL DE EXECUTIE AL BUGETULUI LOCAL - VENITURI**  
**SECTIUNEA DE FUNCTIONARE**  
**31.12.2015**

Pag. 1 -lei-

Capi- tol	Sub- capi- tol	Pa- ra- gra- ful	Ar- ti- col	Ali- ne- at	Denumire indicator	Prevederi bugetare initiale	Prevederi bugetare definitive	Drepturi constatate			Incasari realizate	Stingeri pe alte cai decat incasari	Drepturi constatate de incasat
								Total, din care:	din anii precedenti	din anul curent			
A					B	1	2	3=4+5	4	5	6	7	8=3-6-7
0001	02				TOTAL VENITURI-BUGET LOCAL	664.279.650	787.616.820	1.025.285.359	307.081.144	718.204.215	678.810.579		346.474.780
0002					I. VENITURI CURENTE	629.903.650	752.488.420	990.780.379	307.081.144	683.699.235	644.305.599		346.474.780
0003					A. VENITURI FISCALE	664.814.000	686.482.000	892.658.993	203.151.109	689.507.884	657.697.163		234.961.830
0004					A1. IMPOZIT PE VENIT, PROFIT SI CASTIGURI DIN CAPITAL	318.542.000	322.951.000	300.134.322		300.134.322	300.134.322		
0300					A1.2 IMPOZIT PE VENIT, PROFIT SI CASTIGURI DIN CAPITAL DE LA PERSOANE FIZICE	318.542.000	322.951.000	300.134.322		300.134.322	300.134.322		
0402					COTE SI SUME DEFALCATE DIN IMPOZITUL PE VENIT	318.542.000	322.951.000	300.134.322		300.134.322	300.134.322		
01	04				Cote defalcate din impozitul pe venit	214.656.000	214.656.000	196.166.055		196.166.055	196.166.055		
					Sume alocate din cotele defalcate din impozitul pe venit pentru echilibrarea bugetelor locale	103.886.000	108.295.000	103.968.267		103.968.267	103.968.267		
0700	02				A3 IMPOZITE SI TAXE PE PROPRIETATE	135.100.000	135.220.000	268.291.482	111.896.748	156.394.734	134.712.728		133.578.754
0702					IMPOZITE SI TAXE PE PROPRIETATE	135.100.000	135.220.000	268.291.482	111.896.748	156.394.734	134.712.728		133.578.754
01					Impozit si taxa pe cladiri	117.200.000	117.460.000	239.860.816	99.044.671	140.816.145	118.234.953		121.625.863
	01				Impozit pe cladiri de la persoane fizice	28.600.000	30.160.000	48.548.957	15.700.210	32.848.747	31.418.061		17.130.896
	02				Impozit si taxa pe cladiri de la persoane juridice	88.600.000	87.300.000	191.311.859	83.344.461	107.967.398	86.816.892		104.494.967
02					Impozit si taxa pe teren	8.300.000	9.400.000	20.438.167	12.431.920	8.006.247	9.318.449		11.119.718
	01				Impozit pe terenuri de la persoane fizice	2.400.000	2.500.000	8.146.291	5.022.351	3.123.940	2.562.690		5.583.601
	02				Impozit si taxa pe teren de la persoane juridice	5.900.000	6.900.000	12.291.821	7.409.569	4.882.252	6.755.704		5.536.117
	03				Impozitul pe terenul extravilan								
								55		55			55

Capi- tol	Sub- capi- tol	Pa- ra- gra- ful	Ar- ti- col	Ali- ne- at	Denumire indicator	Prevederi bugetare initiale	Prevederi bugetare definitive	Drepturi constatate			Incasari realizate	Stingeri pe alte cai decat incasari	Drepturi constatate de incasat
								Total, din care:	din anii precedenti	din anul curent			
A					B	1	2	3=4+5	4	5	6	7	8=3-6-7
0702	03				Taxe judiciare de timbru si alte taxe de timbru	8.400.000	7.400.000	6.564.109		6.564.109	6.564.109		
	50				Alte impozite si taxe pe proprietate	1.200.000	960.000	1.428.390	420.157	1.008.233	595.217		833.173
1000	02				A4 IMPOZITE SI TAXE PE BUNURI SI SERVICII	204.122.000	221.261.000	315.097.372	89.597.856	225.499.516	215.693.165		99.404.207
1102	02				SUME DEFALCATE DIN TVA	167.092.000	182.311.000	174.157.617		174.157.617	174.157.617		
					Sume defalcate din taxa pe valoarea adaugata pentru finantarea cheltuielilor descentralizate la nivelul comunelor, oraselor, municipiilor, sectoarelor si Municipiului Bucuresti	167.092.000	182.311.000	174.157.617		174.157.617	174.157.617		
1202					ALTE IMPOZITE SI TAXE GENERALE PE BUNURI SI SERVICII	400.000	480.000	816.286	230.312	585.974	514.438		301.848
1502	07				Taxe hoteliere	400.000	480.000	816.286	230.312	585.974	514.438		301.848
	01				TAXE PE SERVICII SPECIFICE	330.000	330.000	404.960	30.100	374.860	347.610		57.350
1602					Impozit pe spectacole	330.000	330.000	404.960	30.100	374.860	347.610		57.350
					TAXE PE UTILIZAREA BUNURILOR, AUTORIZAREA UTILIZARII BUNURILOR SAU PE DESFASURAREA DE ACTIVITATI	36.300.000	38.140.000	139.718.509	89.337.444	50.381.065	40.673.500		99.045.009
02					Impozit pe mijloacele de transport	30.600.000	31.790.000	132.402.553	89.337.444	43.065.109	33.357.544		99.045.009
	01				Impozit pe mijloacele de transport detinute de persoane fizice*)	16.700.000	16.900.000	77.249.215	53.078.980	24.170.235	18.083.845		59.165.370
	02				Impozit pe mijloace de transport detinute persoane de juridice*)	13.900.000	14.890.000	55.153.338	36.258.464	18.894.874	15.273.699		39.879.639
03					Taxe si tarife pentru eliberarea de licente si autorizatii de functionare	5.700.000	6.350.000	7.315.956		7.315.956	7.315.956		
1800	02				A6. ALTE IMPOZITE SI TAXE FISCALE	7.050.000	7.050.000	9.135.817	1.656.505	7.479.312	7.156.948		1.978.869


Capi- tol	Sub- capi- tol	Pa- ra- gra- ful	Ar- ti- col	Al- ne- at	Denumire indicator	Prevederi bugetare initiale	Prevederi bugetare definitive	Drepturi constatate			Incasari realizate	Stingeri pe alte cai decat incasari	Drepturi constatate de incasat
								Total, din care:	din anii precedenti	din anul curent			
A					B	1	2	3=4+5	4	5	6	7	8=3-6-7
1802					ALTE IMPOZITE SI TAXE FISCALE	7.050.000	7.050.000	9.135.817	1.656.505	7.479.312	7.156.948		1.978.869
50					Alte impozite si taxe	7.050.000	7.050.000	9.135.817	1.656.505	7.479.312	7.156.948		1.978.869
2900	02				C. VENITURI NEFISCALE	-34.910.350	66.006.420	98.121.386	103.930.035	-5.808.649	-13.391.564		111.512.950
3000					CI. VENITURI DIN PROPRIETATE	4.600.000	4.500.000	4.834.938		4.834.938	4.834.938		
3002					VENITURI DIN PROPRIETATE	4.600.000	4.500.000	4.834.938		4.834.938	4.834.938		
05					Venituri din concesiuni si inchirieri	4.600.000	4.500.000	4.834.938		4.834.938	4.834.938		
				30	Alte venituri din concesiuni si inchirieri de catre institutiile publice	4.600.000	4.500.000	4.834.938		4.834.938	4.834.938		
3300	02				C2. VANZARI DE BUNURI SI SERVICII	-39.510.350	61.506.420	93.286.448	103.930.035	-10.643.587	-18.226.502		111.512.950
3302					VENITURI DIN PRESTARI DE SERVICII SI ALTE ACTIVITATI	1.450.000	1.600.000	1.767.769	145.907	1.621.862	1.624.419		143.350
08					Venituri din prestari de servicii	700.000	600.000	579.787		579.787	579.787		
10					Contributia parintilor sau sustinatorilor legali pentru intretinerea copiilor in crese	750.000	1.000.000	1.041.475		1.041.475	1.041.475		
27					Contributia lunara a parintilor pentru intretinerea copiilor in unitatile de protectie sociala			600		600	600		
28					Venituri din recuperarea cheltuielilor de judecata, imputatii si despagubiri			145.907	145.907		2.557		143.350
3402					VENITURI DIN TAXE ADMINISTRATIVE, ELIBERARI PERMISE	2.300.000	2.350.000	2.488.100		2.488.100	2.488.100		
02					Taxe extrajudiciare de timbru	2.300.000	2.350.000	2.488.100		2.488.100	2.488.100		
3502					AMENZI, PENALITATI SI CONFISCARI	12.270.000	19.330.000	131.295.193	103.784.128	27.511.065	19.925.593		111.369.600
01					Venituri din amenzi si alte sanctiuni aplicate potrivit dispozitiilor legale	12.200.000	11.660.000	123.680.757	103.784.128	19.896.629	12.311.157		111.369.600

Capi- tol	Sub- pa- ra- gra- ful	Pa- ra- gra- ful titlu col at	Al- ne- at	Denumire indicator	Prevederi bugetare initiale	Prevederi bugetare definitive	Drepturi constatate			Incasari realizate	Stingeri pe alte cai decat incasari	Drepturi constatate de incasat
							Total, din care:	din anii precedenti	din anul curent			
A					1	2	3=4+5	4	5	6	7	8=3-6-7
3502	01	02		B								
				Venituri din amenzi si alte sanctiuni aplicate de catre alte institutii de specialitate	12.200.000	11.660.000	123.680.757	103.784.128	19.896.629	12.311.157		
	50			Alte amenzi, penalitati si confiscari DIVERSE VENITURI	70.000	7.670.000	7.614.436		7.614.436	7.614.436		
3602	01			Venituri din aplicarea prescripticii extinctive	200.000	200.000	235.386		235.386	235.386		
	50			Alte venituri	200.000	200.000	32.175		32.175	32.175		
3702				TRANSFERURI VOLUNTARE, ALTELE DECAT SUBVENTIILE	-55.730.350		-42.500.000		-42.500.000	-42.500.000		
	03			Varsaminte din sectiunea de functionare pentru finantarea sectiunii de dezvoltare a bugetului local(cu semnul minus)	-55.730.350	38.026.420						
4100	02			IV. SUBVENTII	34.376.000	35.128.400	34.504.980		34.504.980	34.504.980		
4200				SUBVENTII DE LA ALTE NIVELE ALE ADMINISTRATIEI PUBLICE	34.376.000	35.128.400	34.504.980		34.504.980	34.504.980		
4202				SUBVENTII DE LA BUGETUL DE STAT	34.376.000	35.128.400	34.504.980		34.504.980	34.504.980		
	21			Finantarea drepturilor acordate persoanelor cu handicap	34.144.000	34.969.000	34.442.983		34.442.983	34.442.983		
	34			Subventii pentru acordarea ajutorului pentru incalzirea locuintei cu lemne, carbuni, combustibili petrolieri	115.000	115.000	37.595		37.595	37.595		
	41			Subventii de la bugetul de stat pentru finantarea sanatatii	117.000	44.400	24.402		24.402	24.402		

**CONTUL DE EXECUTIE AL IMPRUMUTURILOR INTERNE  
SECTIUNEA DE DEZVOLTARE  
31.12.2015**

Capi- tol	Sub- capi- tol	Pa- ra- graf	Ar- ti- col	Ali- ne- at	Denumire indicator	Credite de angajament	Credite bugetare		Angajamente bugetare	Angajamente legale	Plati efectuate	Angajamente legale de platit	Cheltuieli efective
							initiale	definitive					
A					B			4	5	6	7=5-6	8	
5007			01		CREDITE INTERNE		6.527.000	605.261.890	234.907.984	234.907.984	234.455.387	452.597	21.552.166
			56		CHELTUIELI CURENTE			500.199.990	158.920.900	158.920.900	158.468.303	452.597	155.921
					TITLUL VIII PROIECTE CU FINANTARE DIN FONDURI EXTERNE NERAMBURSABILE (FEN)								
					POSTADRARE			500.199.990	158.920.900	158.920.900	158.468.303	452.597	155.921
			56	01	Programe din Fondul European de Dezvoltare Regionala (FEDR)			500.199.990	158.920.900	158.920.900	158.468.303	452.597	155.921
					Finantarea nationala			241.648.520	78.348.725	78.348.725	78.338.186	10.539	33.977
			56	01 02	Finantarea externa nerambursabila			234.037.590	75.918.199	75.918.199	75.671.081	247.118	31.193
					Cheltuieli neceligibile			24.513.880	4.653.976	4.653.976	4.459.036	194.940	90.751
			70		CHELTUIELI DE CAPITAL		6.527.000	105.061.900	75.987.084	75.987.084	75.987.084		21.396.245
			71		TITLUL XIII ACTIVE NEFINANCIARE		6.527.000	105.061.900	75.987.084	75.987.084	75.987.084		21.396.245
			71	01	Active fixe		6.527.000	105.061.900	75.987.084	75.987.084	75.987.084		21.396.245
					Constructii		6.527.000	105.061.900	75.987.084	75.987.084	75.987.084		21.396.245
5107					AUTORITATI PUBLICE SI ACTIUNI EXTERNE		6.527.000	13.302.140	12.007.632	12.007.632	12.007.632		10.106.427
			70		CHELTUIELI DE CAPITAL		6.527.000	13.302.140	12.007.632	12.007.632	12.007.632		10.106.427
			71		TITLUL XIII ACTIVE NEFINANCIARE		6.527.000	13.302.140	12.007.632	12.007.632	12.007.632		10.106.427
			71	01	Active fixe		6.527.000	13.302.140	12.007.632	12.007.632	12.007.632		10.106.427
					Constructii		6.527.000	13.302.140	12.007.632	12.007.632	12.007.632		10.106.427
6507					INVATAMANT			21.518.220	17.354.825	17.354.825	17.354.825		10.502.163
			70		CHELTUIELI DE CAPITAL			21.518.220	17.354.825	17.354.825	17.354.825		10.502.163
			71		TITLUL XIII ACTIVE NEFINANCIARE			21.518.220	17.354.825	17.354.825	17.354.825		10.502.163
			71	01	Active fixe			21.518.220	17.354.825	17.354.825	17.354.825		10.502.163
					Constructii			21.518.220	17.354.825	17.354.825	17.354.825		10.502.163
6707					CULTURA, RECREERE SI RELIGIE			57.841.340	42.940.752	42.940.752	42.940.752		10.502.163
			70		CHELTUIELI DE CAPITAL			57.841.340	42.940.752	42.940.752	42.940.752		10.502.163
			71		TITLUL XIII ACTIVE NEFINANCIARE			57.841.340	42.940.752	42.940.752	42.940.752		10.502.163
			71	01	Active fixe			57.841.340	42.940.752	42.940.752	42.940.752		10.502.163

Capi- tol	Sub- capi- tol	Pa- ra- graf	Gru- pa / Titlu col	Ar- ti- col	Al- ne- at	Denumire indicator	Credite de angajament	Credite bugetare		Angajamente bugetare	Angajamente legale	Plati efectuate	Angajamente legale de platit	Cheltuieli efective
								initiale	definitive					
A			B			1	2	3	4	5	6	7=5-6	8	
6807			71	01	01	Constructii ASIGURARI SI ASISTENTA SOCIALA		57.841.340	42.940.752	42.940.752	42.940.752	42.940.752		
			70			CHELTUIELI DE CAPITAL		1.700.000	1.699.882	1.699.882	1.699.882	1.699.882		
			71			TITLUL XIII ACTIVE NEFINANCIARE		1.700.000	1.699.882	1.699.882	1.699.882	1.699.882		
			71	01		Active fixe		1.700.000	1.699.882	1.699.882	1.699.882	1.699.882		
			71	01	01	Constructii		1.700.000	1.699.882	1.699.882	1.699.882	1.699.882		
7007			01			LOCUINTE, SERVICII SI DEZVOLTARE PUBLICA		505.834.990	158.920.900	158.920.900	158.920.900	158.920.900	452.597	763.551
			56			CHELTUIELI CURENTE		500.199.990	158.920.900	158.920.900	158.920.900	158.920.900	452.597	155.921
			56			TITLUL VIII PROIECTE CU FINANTARE DIN FONDURI EXTERNE NERAMBURSABILE (FEN)								
			56	01		POSTADERARE		500.199.990	158.920.900	158.920.900	158.920.900	158.920.900	452.597	155.921
						Programa din Fondul European de Dezvoltare Regionala (FEDR)		500.199.990	158.920.900	158.920.900	158.920.900	158.920.900	452.597	155.921
			56	01	01	Finantarea nationala		241.648.520	78.348.725	78.348.725	78.348.725	78.348.725	10.539	33.977
			56	01	02	Finantarea externa nerambursabila		234.037.590	75.918.199	75.918.199	75.918.199	75.918.199	247.118	31.193
			56	01	03	Cheltuieli neeligibile		24.513.880	4.653.976	4.653.976	4.653.976	4.653.976	194.940	90.751
			70			CHELTUIELI DE CAPITAL		5.635.000						607.630
			71			TITLUL XIII ACTIVE NEFINANCIARE		5.635.000						607.630
			71	01		Active fixe		5.635.000						607.630
			71	01	01	Constructii		5.635.000						607.630
8407			70			TRANSPORTURI		5.065.200	1.983.993	1.983.993	1.983.993	1.983.993		180.025
			71			CHELTUIELI DE CAPITAL		5.065.200	1.983.993	1.983.993	1.983.993	1.983.993		180.025
			71			TITLUL XIII ACTIVE NEFINANCIARE		5.065.200	1.983.993	1.983.993	1.983.993	1.983.993		180.025
			71	01		Active fixe		5.065.200	1.983.993	1.983.993	1.983.993	1.983.993		180.025
			71	01	01	Constructii		5.065.200	1.983.993	1.983.993	1.983.993	1.983.993		180.025

Conducatorul compartimentului  
financiar-contabil

Conducatorul Institutului

MUNICIPIUL BUCURESTI

DETALIEREA CHELTUIELILOR  
INSTITUTII PUBLICE FINANTATE DIN VENITURI PROPRII  
SI SUBVENTII DIN BUGETUL LOCAL  
SECTIUNEA DE FUNCTIONARE  
31.12.2015

Capi- tol	Sub- capi- tol	Pa- ra- graf	Gru- pa / Titlu	Ar- fi- col	Al- ne- at	Denumire indicator	Credite de angajament	Credite bugetare		Angajamente legale	Plati efectuate	Angajamente legale de platit	Cheltuieli efective	
								2	3					
A							1	2	3	4	5	6	7=5-6	8
5010						B								
						TOTAL CHELTUIELI DIN VENITURI PROPRII								
			01			SI SUBVENTII	50.097.980	52.460.240	35.378.135	35.378.135	35.370.718	7.417	34.503.730	
			10			CHELTUIELI CURENTE	50.097.980	52.639.490	35.557.706	35.557.706	35.550.289	7.417	34.503.730	
			10	01		TITLUL I CHELTUIELI DE PERSONAL	11.692.000	14.289.000	13.951.490	13.951.490	13.951.490		14.158.251	
			10	01	01	Cheltuieli salariale in bani	7.350.740	8.955.740	8.774.142	8.774.142	8.774.142		8.887.562	
			10	01	01	Salarii de baza	6.511.920	8.128.920	8.055.757	8.055.757	8.055.757		8.262.227	
			10	01	05	Sporuri pentru conditii de munca	218.000	230.000	192.364	192.364	192.364		195.748	
			10	01	06	Alte sporuri	400.000	400.000	393.105	393.105	393.105		404.898	
			10	01	11	Fond aferent platii cu ora	60.820	60.820	23.782	23.782	23.782		23.223	
			10	01	12	Indemnitatii platite unor persoane din afara unitatii	5.000	5.000	1.300	1.300	1.300		917	
			10	01	13	Indemnitatii de delegare	5.000	5.000						
			10	01	30	Alte drepturi salariale in bani	150.000	126.000	107.834	107.834	107.834		549	
			10	02		Cheltuieli salariale in natura	2.700.000	3.330.000	3.272.757	3.272.757	3.272.757		3.268.550	
			10	02	02	Norme de hrana	2.700.000	3.330.000	3.272.757	3.272.757	3.272.757		3.268.550	
			10	03		Contributii	1.641.260	2.003.260	1.904.591	1.904.591	1.904.591		2.002.139	
			10	03	01	Contributii de asigurari sociale de stat	1.159.510	1.425.330	1.379.030	1.379.030	1.379.030		1.402.600	
			10	03	02	Contributii de asigurari de somaj	35.100	48.190	41.521	41.521	41.521		47.874	
			10	03	03	Contributii de asigurari sociale de sanatate	392.030	489.930	451.109	451.109	451.109		455.245	
			10	03	04	Contributii de asigurari pentru accidente de munca si boli profesionale								
			10	03	06	Contributii pentru concedii si indemnizatii	21.010	27.550	22.576	22.576	22.576		22.938	
			20			TITLUL II BUNURI SI SERVICII	33.610	12.260	10.355	10.355	10.355		73.482	
			20	01		Bunuri si servicii	38.405.980	38.350.490	21.606.216	21.606.216	21.598.799	7.417	20.345.479	
			20	01	01	Furnituri de birou	14.111.110	13.333.450	7.684.979	7.684.979	7.684.979		7.653.359	
			20	01	01		905.110	952.610	422.959	422.959	422.959		407.236	

Capi- tol	Sub- capi- tol	Pa- ra- graf	Ar- ti- col	Ali- ne- at	Denumire indicator	Credite de angajament	Credite bugetare		Angajamente bugetare	Angajamente legale	Plati efectuate	Angajamente legale de platit	Cheltuieli efective
							2	3					
A				B				4	5	6	7=5-6	8	
	20	01	02		Material pentru curatenie		654.020	660.300	148.247	148.247	148.247		127.198
	20	01	03		Incalzit, iluminat si forta motrica		1.168.050	1.285.050	724.695	724.695	724.695		666.738
	20	01	04		Apa, canal si salubritate		472.900	472.900	180.133	180.133	180.133		171.403
	20	01	05		Carburanti si lubrifianti		757.000	757.000	507.990	507.990	507.990		542.079
	20	01	06		Piese de schimb		200.000	196.000	67.296	67.296	67.296		78.056
	20	01	07		Transport		36.500	36.500	12.417	12.417	12.417		12.527
	20	01	08		Posta, telecomunicatii, radio, tv, internet		656.000	656.000	370.621	370.621	370.621		371.258
	20	01	09		Materiale si prestari de servicii cu caracter functional		7.690.530	7.007.090	4.815.912	4.815.912	4.815.912		4.918.533
	20	01	30		Alte bunuri si servicii pentru intretinere si functionare		1.571.000	1.310.000	434.709	434.709	434.709		358.331
	20	02			Reparatii curente		719.000	1.458.000	769.832	769.832	769.832		680.454
	20	03			Hrana		19.186.490	19.186.490	11.180.610	11.180.610	11.173.307	7.303	9.400.005
	20	03	01		Hrana pentru oameni		19.186.490	19.186.490	11.180.610	11.180.610	11.173.307	7.303	9.400.005
	20	04			Medicamente si materiale sanitare		360.000	360.000	218.272	218.272	218.158	114	205.194
	20	04	01		Medicamente		96.000	96.000	68.071	68.071	67.957	114	57.959
	20	04	02		Materiale sanitare		154.000	154.000	149.130	149.130	149.130		146.164
	20	04	04		Dezinfectanti		110.000	110.000	1.071	1.071	1.071		1.071
	20	05			Bunuri de natura obiectelor de inventar		2.483.980	2.684.090	994.323	994.323	994.323		1.707.835
	20	05	01		Uniforme si echipament		642.760	644.160	299.624	299.624	299.624		534.769
	20	05	03		Lenjerie si accesorii de pat		196.000	196.000	46.872	46.872	46.872		11.461
	20	05	30		Alte obiecte de inventar		1.645.220	1.843.930	647.827	647.827	647.827		1.161.605
	20	06			Deplasari, detasari, transferari		347.000	402.000	256.525	256.525	256.525		216.165
	20	06	01		Deplasari interne, detasari, transferari		347.000	402.000	256.525	256.525	256.525		216.165
	20	10			Cercetare-dezvoltare		20.200	20.200					
	20	11			Carti, publicatii si materiale documentare		64.200	64.200	2.698	2.698	2.698		2.698



Capi- tol	Sub- capi- tol	Pa- ra- graf	Gru- pa / Titlu	Ar- ti- col	Ali- ne- at	Denumire indicator	Credite de angajament	Credite bugetare		Angajamente bugetare	Angajamente legale	Plati efectuate	Angajamente legale de platit	Cheltuieli efective
								initiale	definitive					
A						B	1	2	3	4	5	6	7=5-6	8
						stat		170.000	200.000	199.151	199.151	199.151		203.284
	10	03	02			Contributii de asigurari de somaj		6.000	6.000	5.098	5.098	5.098		10.620
	10	03	03			Contributii de asigurari sociale de sanatate		54.000	67.000	65.439	65.439	65.439		61.336
	10	03	04			Contributii de asigurari pentru accidente de munca si boli profesionale		4.000	4.000	3.278	3.278	3.278		3.347
	10	03	06			Contributii pentru concedii si indemnizatii		10.000	6.000	5.854	5.854	5.854		8.681
	20					TITLUL II BUNURI SI SERVICII		700.000	754.000	577.771	577.771	577.771		537.278
	20	01				Bunuri si servicii		321.000	321.000	277.033	277.033	277.033		238.791
	20	01	01			Furnituri de birou		70.000	65.000	63.400	63.400	63.400		63.400
	20	01	02			Materiale pentru curatenie		20.000	20.000	20.000	20.000	20.000		20.000
	20	01	03			Incalziri, iluminat si forta motrica		90.000	90.000	75.442	75.442	75.442		45.185
	20	01	04			Apa, canal si salubritate		15.000	15.000	8.076	8.076	8.076		4.141
	20	01	05			Carburanti si lubrifianti		7.000	7.000	6.250	6.250	6.250		6.000
	20	01	06			Piese de schimb		4.000	5.000	3.850	3.850	3.850		3.850
	20	01	07			Transport		5.000	5.000					
	20	01	08			Posta, telecomunicatii, radio, tv, internet		53.000	53.000	43.405	43.405	43.405		39.578
	20	01	09			Materiale si prestari de servicii cu caracter functional		37.000	37.000	30.935	30.935	30.935		30.935
	20	01	30			Alte bunuri si servicii pentru intretinere si functionare		20.000	29.000	25.675	25.675	25.675		25.702
	20	02				Reparatii curente		65.000	117.000	90.765	90.765	90.765		90.765
	20	05				Bunuri de natura obiectelor de inventar		36.000	36.000	20.250	20.250	20.250		17.871
	20	05	30			Alte obiecte de inventar		36.000	36.000	20.250	20.250	20.250		17.871
	20	06				Deplasari, detasari, transferari		207.000	207.000	135.702	135.702	135.702		135.702
	20	06	01			Deplasari interne, detasari, transferari		207.000	207.000	135.702	135.702	135.702		135.702

Capi- tol	Sub- capi- tol	Pa- ra- graf	Gr- pa / Titlu	Ar- ti- col	Al- ne- at	Denumire indicator	Credite de angajament	Credite bugetare		Angajamente bugetare	Angajamente legale	Plati efectuate	Angajamente legale de platit	Cheltuieli efective
								initiale	definitive					
A			B			1	2	3	4	5	6	7=5-6	8	
			20	13		Pregatire profesionala		56.000	37.910	37.910	37.910	37.910	37.910	37.910
			20	30		Alte cheltuieli		15.000	16.111	16.111	16.111	16.111	16.111	16.239
			20	30	30	Alte cheltuieli cu bunuri si servicii		15.000	16.111	16.111	16.111	16.111	16.111	16.239
6110			01			ORDINE PUBLICA SI SIGURANTA NATIONALA		14.325.000	14.794.355	14.794.355	14.794.355	14.794.355	14.794.355	14.876.589
			10			CHELTUIELI CURENTE		14.325.000	14.973.926	14.973.926	14.973.926	14.973.926	14.973.926	14.876.589
			10	01		TITLUL I CHELTUIELI DE PERSONAL		9.660.000	11.822.174	11.822.174	11.822.174	11.822.174	11.822.174	12.007.903
			10	01	01	Cheltuieli salariale in bani		5.702.000	7.150.000	7.150.000	7.031.945	7.031.945	7.031.945	7.124.639
			10	01	01	Salarii de baza		5.020.000	6.478.000	6.478.000	6.428.576	6.428.576	6.428.576	6.611.621
			10	01	05	Sporuri pentru conditii de munca		132.000	142.000	142.000	105.388	105.388	105.388	107.203
			10	01	06	Alte sporuri		400.000	400.000	393.105	393.105	393.105	393.105	404.898
			10	01	12	Indemnizatii platite unor persoane din								
						afara unitatii		5.000	1.300	1.300	1.300	1.300	1.300	917
			10	01	13	Indemnizatii de delegare		5.000	5.000	5.000	5.000	5.000	5.000	5.000
			10	01	30	Alte drepturi salariale in bani		140.000	120.000	103.576	103.576	103.576	103.576	103.576
			10	02		Cheltuieli salariale in natura		2.700.000	3.330.000	3.272.757	3.272.757	3.272.757	3.272.757	3.268.550
			10	02	02	Norme de hrana		2.700.000	3.330.000	3.272.757	3.272.757	3.272.757	3.272.757	3.268.550
			10	03		Contributii		1.258.000	1.590.000	1.517.472	1.517.472	1.517.472	1.517.472	1.614.714
			10	03	01	Contributii de asigurari sociale de								
						stat		900.000	1.103.911	1.103.911	1.103.911	1.103.911	1.103.911	1.130.630
			10	03	02	Contributii de asigurari de somaj		24.000	38.000	34.082	34.082	34.082	34.082	34.971
			10	03	03	Contributii de asigurari sociale de								
						sanatate		304.000	392.000	360.563	360.563	360.563	360.563	370.216
			10	03	04	Contributii de asigurari pentru								
						accidente de munca si boli profesionale		14.000	21.000	18.070	18.070	18.070	18.070	18.384
			10	03	06	Contributii pentru concedii si								
						indemnizatii		16.000	1.000	846	846	846	846	846
			20			TITLUL II BUNURI SI SERVICII		4.665.000	4.763.950	3.151.752	3.151.752	3.151.752	3.151.752	2.868.686
			20	01		Bunuri si servicii		2.626.000	2.596.780	1.667.177	1.667.177	1.667.177	1.667.177	1.848.410



Capi- tol	Sub- capi- tol	Pa- ra- graf	Gru- pa / Titlu col	Ar- ti- col	Al- ne- at	Denumire indicator	Credite de angajament	Credite bugetare		Angajamente bugetare	Angajamente legale	Plati efectuate	Angajamente legale de platit	Cheltuieli efective
								initiale	definitive					
A						B	1	2	3	4	5	6	7=5-6	8
			84			PLATI EFECTUATE IN ANII PRECEDENTI SI RECUPERATE IN ANUL CURENT			-179.250	-179.571	-179.571	-179.571		
			85			Titlul XIX PLATI EFECTUATE IN ANII PRECEDENTI SI RECUPERATE IN ANUL CURENT			-179.250	-179.571	-179.571	-179.571		
			85	01		Plati efectuate in anii precedenti si recuperate in anul curent			-179.250	-179.571	-179.571	-179.571		
			85	01	01	Plati efectuate in anii precedenti si recuperate in anul curent (SF)			-179.250	-179.571	-179.571	-179.571		
6510			01			INVATAMANT	23.554.240		23.563.800	11.759.069	11.759.069	11.759.069		10.836.462
			10			CHELTUIELI CURENTE	23.554.240		23.563.800	11.759.069	11.759.069	11.759.069		10.836.462
			10	01		TITLUL I CHELTUIELI DE PERSONAL	192.000		192.000	121.945	121.945	121.945		118.150
			10	01		Cheltuieli salariale in bani	152.740		152.740	99.659	99.659	99.659		98.955
			10	01	01	Salarii de baza	91.920		91.920	75.877	75.877	75.877		75.732
			10	01	11	Fond aferent platii cu ora	60.820		60.820	23.782	23.782	23.782		23.223
			10	03		Contributii	39.260		39.260	22.286	22.286	22.286		19.195
			10	03	01	Contributii de asigurari sociale de stat	24.510		24.330	15.842	15.842	15.842		13.733
			10	03	02	Contributii de asigurari de somaj	2.100		2.190	437	437	437		379
			10	03	03	Contributii de asigurari sociale de sanatate	10.030		9.930	5.300	5.300	5.300		3.888
			10	03	04	Contributii de asigurari pentru accidente de munca si boli profesionale	1.010		1.050	166	166	166		145
			10	03	06	Contributii pentru concedii si indermizatii	1.610		1.760	541	541	541		1.050
			20			TITLUL II BUNURI SI SERVICII	23.362.240		23.371.800	11.637.124	11.637.124	11.637.124		10.718.312
			20	01		Bunuri si servicii	3.632.110		3.633.670	948.348	948.348	948.348		809.398
			20	01	01	Furnituri de birou	453.110		453.110	46.541	46.541	46.541		41.559

Capi- tol	Sub- capi- tol	Ps- ra- graf	Gr- pa / Titlu	Ar- ti- col	Al- ne- at	Denumire indicator	Credite de angajament	Credite bugetare		Angajamente bugetare	Angajamente legale	Plati efectuate	Angajamente legale de platit	Cheltuieli efective
								initiale	definitive					
A						B	1	2	3	4	5	6	7=5-6	8
	20	01	02			Materiale pentru curatenie		480.020	480.020	49.043	49.043	49.043		39.021
	20	01	03			Incalzit, iluminat si forta motrica		622.050	622.050	371.066	371.066	371.066		366.350
	20	01	04			Apa, canal si salubritate		287.900	287.900	143.589	143.589	143.589		143.589
	20	01	05			Carburanti si lubrifianti		10.000	10.000	2.145	2.145	2.145		2.527
	20	01	06			Piese de schimb		36.000	36.000	2.554	2.554	2.554		2.555
	20	01	07			Transport		21.500	21.500	5.067	5.067	5.067		4.877
	20	01	08			Posta, telecomunicatii, radio, tv, internet		100.000	100.000	5.894	5.894	5.894		4.800
	20	01	09			Materiale si prestari de servicii cu caracter functional		707.530	711.090	137.446	137.446	137.446		95.605
	20	01	30			Alte bunuri si servicii pentru intretinere si functionare		914.000	912.000	185.003	185.003	185.003		107.315
	20	02				Reparatii curente		269.000	269.000	16.313	16.313	16.313		50.789
	20	03				Hrana		18.582.750	18.582.750	10.578.574	10.578.574	10.578.574		8.834.816
	20	03	01			Hrana pentru oameni		18.582.750	18.582.750	10.578.574	10.578.574	10.578.574		8.834.816
	20	04				Medicamente si materiale sanitare		10.000	10.000	9.000	9.000	9.000		
	20	04	01			Medicamente		6.000	6.000	6.000	6.000	6.000		
	20	04	02			Materiale sanitare		4.000	4.000	3.000	3.000	3.000		
	20	05				Bunuri de natura obiectelor de inventar		693.980	701.980	69.348	69.348	69.348		1.014.710
	20	05	01			Uniforme si echipament		32.760	32.760					
	20	05	03			Lenjerie si accesorii de pat		48.000	48.000					
	20	05	30			Alte obiecte de inventar		613.220	621.220	69.348	69.348	69.348		1.014.710
	20	06				Deplasari, detasari, transferari		10.000	10.000	777	777	777		
	20	06	01			Deplasari interne, detasari, transferari		10.000	10.000	777	777	777		
	20	10				Cercetare-dezvoltare		20.200	20.200					
	20	11				Carti, publicatii si materiale documentare		43.200	43.200	1.717	1.717	1.717		1.717
	20	13				Pregatire profesionala		67.000	67.000	2.150	2.150	2.150		2.150

Capi- tol	Sub- capitol	Pa- ra- graf	Gr- pa / Titlu	Ar- ti- col	Al- ne- at	Denumire indicator	Credite de angajament	Credite bugetare		Angajamente bugetare	Angajamente legale	Plati efectuate	Angajamente legale de platit	Cheltuieli efective
								initiale	definitive					
A			B			1	2	3	4	5	6	7=5-6	8	
	20	14				Protectia muncii	20.000	20.000	229	229	229	229		4.732
	20	30				Alte cheltuieli	14.000	14.000	10.668	10.668	10.668	10.668		
	20	30	01			Reclama si publicitate	6.000	6.000	5.936	5.936	5.936	5.936		
	20	30	30			Alte cheltuieli cu bunuri si servicii	8.000	8.000	4.732	4.732	4.732	4.732		4.732
6710	01					CULTURA, RECREERE SI RELIGIE	8.485.000	8.182.000	5.681.128	5.681.128	5.681.128	5.681.128		5.627.087
	10					CHELTUIELI CURENTE	8.485.000	8.182.000	5.681.128	5.681.128	5.681.128	5.681.128		5.627.087
	10	01				TITLUL I CHELTUIELI DE PERSONAL	560.000	475.000	467.063	467.063	467.063	467.063		461.838
	10	01	01			Cheltuieli salariale in bani	460.000	384.000	381.050	381.050	381.050	381.050		380.876
	10	01	01			Salarii de baza	460.000	384.000	381.050	381.050	381.050	381.050		380.876
	10	03				Contributii	100.000	91.000	86.013	86.013	86.013	86.013		80.962
	10	03	01			Contributii de asigurari sociale de stat	65.000	63.000	60.126	60.126	60.126	60.126		54.953
	10	03	02			Contributii de asigurari de somaj	3.000	2.000	1.904	1.904	1.904	1.904		1.904
	10	03	03			Contributii de asigurari sociale de sanatate	24.000	21.000	19.807	19.807	19.807	19.807		19.805
	10	03	04			Contributii de asigurari pentru accidente de munca si boli profesionale	2.000	1.500	1.062	1.062	1.062	1.062		1.062
	10	03	06			Contributii pentru concedii si indemnizatii	6.000	3.500	3.114	3.114	3.114	3.114		3.238
	20					TITLUL II BUNURI SI SERVICII	7.925.000	7.707.000	5.214.065	5.214.065	5.214.065	5.214.065		5.165.249
	20	01				Bunuri si servicii	7.030.000	6.280.000	4.635.253	4.635.253	4.635.253	4.635.253		4.635.277
	20	01	01			Furnituri de birou	40.000	40.000	19.995	19.995	19.995	19.995		20.007
	20	01	02			Materiale pentru curatenie	30.000	30.000	1.014	1.014	1.014	1.014		1.001
	20	01	03			Incalzit, iluminat si forta motrica	215.000	215.000	98.268	98.268	98.268	98.268		98.268
	20	01	04			Apă, canal si salubritate	20.000	20.000	8.066	8.066	8.066	8.066		8.067
	20	01	05			Carburanti si lubrifianti	10.000	10.000	5.330	5.330	5.330	5.330		5.350
	20	01	06			Piese de schimb	20.000	20.000	100	100	100	100		100
	20	01	07			Transport	10.000	10.000	3.500	3.500	3.500	3.500		3.800



Capi- tol	Sub- capitol	Pa- ra- graf	Gru- pa / Titlu	Ar- ti- col	Ali- ne- at	Denumire indicator	Credite de angajament	Credite bugetare		Angajamente bugetare	Angajamente legale	Plati efectuate	Angajamente legale de platit	Cheltuieli efective
								initiale	definitive					
A						B	1	2	3	4	5	6	7=5-6	8
						intretinere si functionare								
			20	03		Hrana		603.740	603.740	602.036	602.036	594.733	7.303	863
			20	03	01	Hrana pentru oameni		603.740	603.740	602.036	602.036	594.733	7.303	565.189
			20	04		Medicamente si materiale sanitare		350.000	350.000	209.272	209.272	209.158	114	565.189
			20	04	01	Medicamente		90.000	90.000	62.071	62.071	61.957	114	205.194
			20	04	02	Materiale sanitare		150.000	150.000	146.130	146.130	146.130		57.959
			20	04	04	Dezinfectanti		110.000	110.000	1.071	1.071	1.071		146.164
			20	05		Bunuri de natura obiectelor de inventar		298.000	298.000	57.028	57.028	57.028		1.071
			20	05	01	Uniforme si echipament		150.000	150.000	10.156	10.156	10.156		164.088
			20	05	03	Lenjerie si accesorii de pat		148.000	148.000	46.872	46.872	46.872		135.765
			20	05	30	Alte obiecte de inventar								11.461
						excedent/deficit sect funct		-2.924.860	-2.924.860			661.530		16.862


9910 96

Conducatorul compartimentului  
financiar-contabil

**CONTUL DE EXECUTIE AL INSTITUTIILOR PUBLICE FINANTATE  
DIN VENITURI PROPRII SI SUBVENTII DIN BUGETUL LOCAL - VENITURI  
SECTIUNEA DE DEZVOLTARE  
31.12.2015**

Pag. 1 -lei-

Capi- tol	Sub- capi- tol	Pa- ra- gra- ful grafic	Ar- ti- col	Ali- ne- at	Denumire indicator	Prevederi bugetare initiale	Prevederi bugetare definitive	Drepturi constatate		Incasari realizate	Singeri pe alte cai decat incasari	Drepturi constatate de incasat	
								Total, din care:	din anii precedenti				
A					B	1	2	3=4+5	4	5	6	7	8=3-6-7
0001	10				TOTAL VENITURI-VENITURI	3.676.500	3.869.000	3.077.477		3.077.477	3.077.477		
0002					I. VENITURI CURENTE	2.000	2.000	2.000		2.000	2.000		
2900					C. VENITURI NEFISCALE	2.000	2.000	2.000		2.000	2.000		
3300					C2. VANZARI DE BUNURI SI SERVICII	2.000	2.000	2.000		2.000	2.000		
3710					TRANSFERURI VOLUNTARE, ALTELE DECAT SUBVENTIILE	2.000	2.000			2.000	2.000		
04					Varsaminte din sectiunea de functionare	2.000	2.000			2.000	2.000		
4100	10				IV. SUBVENTII	3.674.500	3.867.000	3.075.477		3.075.477	3.075.477		
4310					SUBVENTII DE LA ALTE ADMINISTRATII	3.674.500	3.867.000	3.075.477		3.075.477	3.075.477		
					Subventii pentru institutii publice	3.674.500	3.867.000	3.075.477		3.075.477	3.075.477		



*Conducatorul*

*Conducatorul compartimentului  
financiar - contabil  
18/12/15*

**CONTUL DE EXECUTIE AL INSTITUTIILOR PUBLICE FINANTATE  
DIN VENITURI PROPRII SI SUBVENTII DIN BUGETUL LOCAL - VENITURI  
SECTIUNEA DE FUNCTIONARE  
31.12.2015**

Pag. 1 -lei-

Capi- tol	Sub- capi- tol	Pa- ra- gra- ful grafic	Ar- ti- col	Ali- ne- at	Denumire indicator	Prevederi bugetare initiale	Prevederi bugetare definitive	Drepturi constatate			Incasari realizate	Stingeri pe alte cai decat incasari	Drepturi constatate de incasat
								Total, din care:	din anii precedenti	din anul curent			
A					B	1	2	3=4+5	4	5	6	7	8=3-6-7
0001	10				TOTAL VENITURI-VENITURI	47.173.120	49.535.380	36.032.248		36.032.248	36.032.248		
0002					I. VENITURI CURENTE	22.753.120	22.762.680	13.749.721		13.749.721	13.749.721		
2900					C. VENITURI NEFISCALE	22.753.120	22.762.680	13.749.721		13.749.721	13.749.721		
3000					C1. VENITURI DIN PROPRIETATE	2.525.790	2.107.350	956.486		956.486	956.486		
3010					VENITURI DIN PROPRIETATE	2.525.790	2.107.350	956.486		956.486	956.486		
05					Venituri din concesiuni si inchirieri	2.525.790	2.107.350	956.486		956.486	956.486		
				30	Alte venituri din concesiuni si inchirieri de catre institutiile publice	2.525.790	2.107.350	956.486		956.486	956.486		
3300	10				C2. VANZARI DE BUNURI SI SERVICII	20.227.330	20.655.330	12.793.235		12.793.235	12.793.235		
3310					VENITURI DIN PRESTARI DE SERVICII SI ALTE ACTIVITATI	20.161.980	20.589.980	12.795.235		12.795.235	12.795.235		
05					Taxe si alte venituri in invatamant	18.064.830	18.492.830	10.749.443		10.749.443	10.749.443		
13					Contributia de intretinere a persoanelor asistate	1.100.000	1.100.000	1.031.446		1.031.446	1.031.446		
14					Contributia elevilor si studentilor pentru internate, camine si cantine	588.430	588.430	675.248		675.248	675.248		
17					Venituri din organizarea de cursuri de calificare si conversie profesionala, specializare si perfectionare	58.720	58.720	28.505		28.505	28.505		
50					Alte venituri din prestari de servicii si alte activitati	350.000	350.000	310.593		310.593	310.593		
3610					DIVERSE VENITURI	67.350	67.350	67.350		67.350	67.350		
50					Alte venituri	67.350	67.350	67.350		67.350	67.350		
3710					TRANSFERURI VOLUNTARE, ALTELE DECAT SUBVENTIILE	-2.000	-2.000	-2.000		-2.000	-2.000		

Capi- tot	Sub- capi- tot	Pa- ra- gra- ful	Ar- ti- col	Al- ne- at	Denumire indicator	Prevederi bugetare initiale	Prevederi bugetare definitive	Drepturi constatate			Incasari realizate	Stingeri pe alte cai decat incasari	Drepturi constatate de incasat
								Total, din care:	din anii precedenti	din anul curent			
A					B	1	2	3=4+5	4	5	6	7	8=3-6-7
3710	03				Varsaminte din sectiunea de functionare pentru finantarea sectiunii de dezvoltare a bugetului local	-2.000	-2.000	-2.000					
4100	10				IV. SUBVENTII	24.420.000	26.772.700	22.282.527		22.282.527	22.282.527		
4310					SUBVENTII DE LA ALTE ADMINISTRATII	24.420.000	26.772.700	22.282.527		22.282.527	22.282.527		
	09				Subventii pentru institutii publice	24.420.000	26.772.700	22.282.527		22.282.527	22.282.527		



Conducatorul

Conducatorul Compartimentului  
Financiar - contabilitate  
/88

**CONTUL DE EXECUTIE AL INSTITUTIILOR PUBLICE FINANTATE  
DIN VENITURI PROPRII SI SUBVENTII DIN BUGETUL LOCAL - VENITURI  
31.12.2015**

Pag. 1 -lei-

Capi- tol	Sub- capi- tol	Pa- ra- graf	Ar- ti- col	Ali- ne- at	Denumire indicator	Prevederi bugetare initiale	Prevederi bugetare definitive	Drepturi constatate			Incasari realizate	Stingeri pe alte cai decat incasari	Drepturi constatate de incasat
								Total, din care:	din anii precedenti	din anul curent			
A						1	2	3=4+5	4	5	6	7	8=3-6-7
0001	10				TOTAL VENITURI-VENITURI	50.849.620	53.404.380	39.109.725		39.109.725	39.109.725		
0002					I. VENITURI CURENTE	22.755.120	22.764.680	13.751.721		13.751.721	13.751.721		
2900					C. VENITURI NEFISCALE	22.755.120	22.764.680	13.751.721		13.751.721	13.751.721		
3000					C1. VENITURI DIN PROPRIETATE	2.525.790	2.107.350	956.486		956.486	956.486		
3010					VENITURI DIN PROPRIETATE	2.525.790	2.107.350	956.486		956.486	956.486		
05					Venituri din concesiuni si inchirieri	2.525.790	2.107.350	956.486		956.486	956.486		
				30	Alte venituri din concesiuni si inchirieri de catre institutiile publice	2.525.790	2.107.350	956.486		956.486	956.486		
3300	10				C2. VANZARI DE BUNURI SI SERVICII	20.229.330	20.657.330	12.795.235		12.795.235	12.795.235		
3310					VENITURI DIN PRESTARI DE SERVICII SI ALTE ACTIVITATI	20.161.980	20.589.980	12.795.235		12.795.235	12.795.235		
05					Taxe si alte venituri in invatamant	18.064.830	18.492.830	10.749.443		10.749.443	10.749.443		
13					Contributia de intretinere a persoanelor asistate	1.100.000	1.100.000	1.031.446		1.031.446	1.031.446		
14					Contributia elevilor si studentilor pentru internate, camine si cantine	588.430	588.430	675.248		675.248	675.248		
17					Venituri din organizarea de cursuri de calificare si conversie profesionala, specializare si perfectionare	58.720	58.720	28.505		28.505	28.505		
50					Alte venituri din prestari de servicii si alte activitati	350.000	350.000	310.593		310.593	310.593		
3610					DIVERSE VENITURI	67.350	67.350						
50					Alte venituri	67.350	67.350						
3710	03				Varsaminte din sectiunea de functionare pentru finantarea sectiunii de dezvoltare	67.350	67.350						

Capi- tol	Sub- capi- tol	Pa- ra- gra- ful	Ar- ti- col	Al- ne- at	Denumire indicator	Prevederi bugetare initiale	Prevederi bugetare definitive	Drepturi constatate		Incasari realizate	Stingeri pe alte cai decat incasari	Drepturi constatate de incasat	
								Total, din care:	din anii precedenti				
A						1	2	3=4+5	4	5	6	7	8=3-6-7
3710	03				a bugetului local	-2.000	-2.000	-2.000		-2.000			
4100	10				Varsaminte din sectiunea de functionarc IV. SUBVENTII	2.000	2.000	2.000		2.000			
4310					SUBVENTII DE LA ALTE ADMINISTRATII	28.094.500	30.639.700	25.358.004		25.358.004	25.358.004		
	09				Subventii pentru institutii publice	28.094.500	30.639.700	25.358.004		25.358.004	25.358.004		
	19				Subventii pentru institutii publice	24.420.000	26.772.700	22.282.527		22.282.527	22.282.527		
						3.674.500	3.867.000	3.075.477		3.075.477	3.075.477		



*Conducătorul*

*Conducătorul compartimentului  
Financiar - contabilitate.*

*[Signature]*

VENITURILE SI CHELTUIELILE BUGETELOR  
LOCALE PE UNITATI ADMINISTRATIV TERITORIALE

31.12.2015

- lei -

Denumire Indicatori	Cod Indicator	Nr. rand	Prevederi Anuale	Realizat
A	B	C	1	2
I. COMUNE	000102	24001		
VENITURI TOTAL	000102	24001	908.496.530	764.341.084
Venituri proprii	4802	24002	532.937.120	513.434.102
1.Venituri curente, din care:	000202	24003	714.462.000	686.805.599
a) Cote si sume defalcate din impozitul pe venit	0402	24004		
pe venit	0402	24004	322.951.000	300.134.322
-cote defalcate din impozitul pe venit	040201	24005	214.656.000	196.166.055
-sume alocate din cotele defalcate din impozitul pe venit pentru echilibrarea bugetelor locale	040204	24006		
	040204	24006	108.295.000	103.968.267
b) Sume defalcate din taxa pe valoarea adaugata	1102	24007		
adaugata	1102	24007	182.311.000	174.157.617
-sume defalcate din taxa pe valoarea adaugata pentru finantarea cheltuielilor descentralizate la nivelul comunelor, oraselor,municipiilor si sectoarelor Municipiului Bucuresti	110202	24009		
	110202	24009	182.311.000	174.157.617
2. Venituri din capital	390002	24017	786.120	786.120
4. Subventii de la alte nivele ale administratiei publice	420002	24022		
	420002	24022	103.063.600	74.760.506
-subventii de la bugetul de stat	4202	24023	103.063.600	74.760.506
5.Sume primite de la UE/alti donatori in contul platilor efectuate si prefinantari	4502	240241		
	4502	240241	90.184.810	1.988.859
CHELTUIELI TOTAL	5002	24025	910.996.530	764.481.444
Excedent	9802	24082	-2.500.000	-140.360
CORELATII	000102	24112		
VENITURI TOTAL	000102	24112	908.496.530	764.341.084
Venituri proprii	4802	24113	532.937.120	513.434.102
1.Venituri curente, din care:	000202	24114	714.462.000	686.805.599
a) Cote si sume defalcate din impozitul pe venit	0402	24115		
pe venit	0402	24115	322.951.000	300.134.322
-cote defalcate din impozitul pe venit	040201	24116	214.656.000	196.166.055
-sume alocate din cotele defalcate din impozitul pe venit pentru echilibrarea bugetelor locale	040204	24117		
	040204	24117	108.295.000	103.968.267
b) Sume defalcate din taxa pe valoarea adaugata	1102	24118		
adaugata	1102	24118	182.311.000	174.157.617
-sume defalcate din taxa pe valoarea adaugata pentru finantarea cheltuielilor descentralizate la nivelul comunelor, oraselor,municipiilor si sectoarelor Municipiului Bucuresti	110202	24120		
	110202	24120	182.311.000	174.157.617
2. Venituri din capital	390002	24128	786.120	786.120
4. Subventii de la alte nivele ale	420002	24133		

**VENITURILE SI CHELTUIELILE BUGETELOR  
LOCALE PE UNITATI ADMINISTRATIV TERITORIALE**

31.12.2015

- lei -

Denumire Indicatori	Cod Indicator	Nr. rand	Prevederi Anuale	Realizat
A	B	C	1	2
administratiei publice	420002	24133	103.063.600	74.760.506
-subventii de la bugetul de stat	4202	24134	103.063.600	74.760.506
5.Sume primite de la UE/alti donatori in contul platilor efectuate si prefinantari	4502	241351		
	4502	241351	90.184.810	1.988.859
<b>CHELTUIELI TOTAL</b>	<b>5002</b>	<b>24136</b>	<b>910.996.530</b>	<b>764.481.444</b>
Excedent	9802	24137	-2.500.000	-140.360

Conducatorul institutiei



Conducatorul compartimentului  
financiar-contabil

Situatia platilor efectuate din buget si nejustificate prin bunuri, lucrari,  
servicii la finele perioadei


Anexa 29

31.12.2015

pag.: 1 - lei -

COD	DENUMIREA SI SIMBOLUL CONTURILOR	SOLD LA INCEPUTUL ANULUI	SOLD LA SFARSITUL PERIOADEI
31001	1 Avansuri acordate fumizorilor(ct.2320000+2340000+		
31001	4090101+4090102)-Total(rd.02+03)		2.166
31002	-din finantare bugetara(ct.7700000)		2.166
31017	7 Total(rd.01+04+07+10+13+16)		2.166

Conducatorul institutiei



Conducatorul compartimentului  
financiar- contabil