

SITUATIA FLUXURILOR DE TREZORERIE

31.12.2016

pag.: 1 - lei -

COD	DENUMIRE INDICATORI	Total	Casa ct. 5310101	Buget de stat ct. 5200100/7700000	Buget local ct. 5210100/7700000	Buget asigurari sociale de stat ct. 5250101+5250102/7700000	Buget asigurari pentru somaj ct. 5740101+5740102/7700000	Buget Fond national unic de asigurari sociale de sanatate ct. 5710100/7700000	Buget Fond pentru mediu ct. 5750100/7700000	Buget trezoreria statului ct. 5240100/7700000	Buget institutiil publice finantate integral din venituri proprii ct. 5600101/7700000	Buget institutiil publice finantate din venituri proprii si subventii ct. 5610101/7700000	Buget activitati finantate din venituri proprii si buget activitati de privatizare ct. 5620101/7700000	Buget imprumuturi interne si externe ct. 5130101+5140101+5170101/7700000	Buget fonduri externe nerambursabile (surse D) ct. 5150103/7700000	Alte disponibilitati (ct.5XX)
03002	1. Incasari	1.406.902.486	104.022.257		859.524.942											
03003	2. Plati	808.397.535	104.022.257	1.053.218	649.529.364							28.533.674	12.896.385	257.015.379	471.030	14.051.819
03004	3. Numerar net din activitatea operationala (rd.02-rd.03)	598.504.948		-1.053.218	209.995.578											
03006	1. Incasari	834.959			834.959							1.099.438	397.671	387.015.379	-279.767	276.649
03007	2. Plati	461.524.488			90.592.073							1.099.438	1.195	269.831.782		
03008	3. Numerar net din activitatea de investitii (rd.06-07)	-460.689.529			-89.757.114							-1.099.438	-1.195	-369.831.702		
03011	2. Plati	64.286.809			64.286.809											
03012	3. Numerar net din activitatea de finantare (rd.10-rd.11)	-64.286.809			-64.286.809											
03013	IV.CRESTEREA (DESCRESTEREA) NETA DE NUMERAR SI ECHIVALENT DE NUMERAR (rd.04+rd.08+rd.12)	73.328.610		-1.053.218	55.951.655											
03014	V. NUMERAR SI ECHIVALENT DE NUMERAR LA INCEPUTUL ANULUI	149.845.608			2.704.209											
030141	-sume recuperate din excedentul anului precedent/sume virate din fondul spitahului in excedent**	2.633.513			1.700.547											
030142	-sume utilizate din excedentul anului precedent/sume transferate din excedent la bugetul local/sume transferate din excedent pentru constituirea de depozite in trezorerie***	2.633.513			1.700.547								416.843		516.123	
030143	Sume transferate din disponibilul neutilizat la finele anului precedent***	141.731.688														
03015	VI.NUMERAR SI ECHIVALENT DE NUMERAR LA SFARSITUL PERIOADEI (rd.13+rd.14+rd.14.1-rd.14.2-rd.14.3)	81.642.530		-1.053.218	58.658.869									141.731.688		
03015													3.981.798	17.183.597	236.356	1.384.915

Conducatorul institutiei

Conducatorul compartimentului
financiar-contabil

Viza trezoreriei



SITUATIA FLUXURILOR DE TREZORERIE

31.12.2016

pag.: 1 - Jel -

COD	DENUMIRE INDICATORI	Total	Casa ct. 5310101	Buget de stat ct. 5200100/ 7700000	Buget local ct. 5210100/ 7700000	Buget asigurari sociale de stat ct. 5250101+ 5250102/ 7700000	Buget asigurari pentru somal ct. 5740101+ 5740102/ 7700000	Buget Fond national unic de asigurari sociale de sanatate ct. 5710100/ 7700000	Buget Fond pentru mediu ct. 5750100/ 7700000	Buget trezoreria statului ct. 5240100/ 7700000	Buget Instituti publice finantate Integral din venituri propril ct. 5800101/ 7700000	Buget Instituti publice finantate din venituri propril si subventii ct. 5610101/ 7700000	Buget activitati finantate din venituri propril si buget activitati de privatizare ct.5620101/ 7700000	Buget Imprumuturi interne si externe ct. 5130101+ 5140101+ 5160101+ 5170101/ 7700000	Buget fonduri externe nerambur- sabile (sursa D) ct. 5150103/ 7700000	Alte disponibi- litati (ct.5XX)
03002	1. Incasari	1.406.902.486	104.022.257		859.524.942							28.933.674	12.896.385	257.015.379	471.030	14.025.819
03003	2. Plati	808.397.538	104.022.257	1.053.218	649.529.364							27.134.236	12.498.714		750.797	13.762.170
03004	3. Numerar net din activitatea operationala (rd.02-rd.03)	598.504.948		-1.053.218	209.995.578							1.099.438	397.671	387.015.379	-379.767	276.649
03006	1. Incasari	334.959			834.959											
03007	2. Plati	461.524.488			90.592.073							1.099.438	1.195	369.831.782		
03008	3. Numerar net din activitatea de investitii (rd.06-07)	-460.689.529			-89.757.114							-1.099.438	-1.195	-369.531.782		
03011	2. Plati	64.286.809			64.236.809											
03012	3. Numerar net din activitatea de finantare (rd.10-rd.11)	-64.286.809			-64.286.809											
03013	IV.CRESTEREA (DESCRESTEREA) NETA DE NUMERAR SI ECHIVALENT DE NUMERAR (rd.04+rd.08+rd.12)	73.528.610		-1.053.218	55.951.655								396.476	17.183.597	-379.767	276.649
03014	V. NUMERAR SI ECHIVALENT DE NUMERAR LA INCEPUTUL ANULUI	149.845.608			2.704.209								3.583.322	141.731.688	516.123	1.308.266
030141	-sume recuperate din excedentul anului precedent/sume virate din fondul spitalului in excedent**	2.633.513			1.700.547								416.840		516.123	
030142	-sume utilizate din excedentul anului precedent/sume transferate din excedent la bugetul local/sume transferate din excedent pentru constituirea de depozite in trezorerie***	2.633.513			1.700.547								416.840		516.123	
030143	Sume transferate din disponibilul neutilizat la finele anului precedent***	141.731.688												141.731.688		
03015	VI.NUMERAR SI ECHIVALENT DE NUMERAR LA SFARSITUL PERIOADEI (rd.13+rd.14+ rd.14.1-rd.14.2-rd.14.3)	81.642.530		-1.053.218	58.655.844								3.981.798	17.183.597	236.356	1.584.915

Conducatorul institutiei

Conducatorul compartimentului
financiar-contabil



Viza trezoreriei

BILANT


pag.: 1 - lei -

COD	DENUMIRE INDICATORI	SOLD LA INCEPUTUL PERIOADEI	SOLD LA SFARSITUL PERIOADEI
0	MUNICIPIUL BUCURESTI		
01003	1.Active fixe necorporale (ct.2030000+2050000+2060000+2080100+2080200+2330000-2800300-2800500-2800800-2900400-2900500-2900800-2930100*)	8.300.969	10.967.045
01004	2.Instalatii tehnice, mijloace de transport, animale, plantatii, mobilier, aparatura birotica si alte active corporale (ct.2130100+2130200+2130300+2130400+2140000+2310000-2810300-2810400-2910300-2910400-2930200*)	127.936.449	129.998.113
01005	3.Terenuri si cladiri (ct.2110100+2110200+2120101+2120102+2120201+2120301+2120401+2120501+2120601+2120901+2310000-2810100-2810200-2910100-2910200-2930200)	3.393.949.943	3.591.730.195
01007	5.Active financiare necurente (investitii pe termen lung) peste un an (ct.2600100+2600200+2600300+2650000+2670201+2670202+2670203+2670204+2670205+2670208-2960101-2960102-2960103-2960200), din care:	61.919.084	13.919.084
01008	Titluri de participare (ct.2600100+2600200+2600300-2960101-2960102-2960103)	61.919.084	13.919.084
01015	7.TOTAL ACTIVE NECURENTE (rd.03+04+05+06+07+09)	3.592.106.445	3.746.614.437
01019	1.Stocuri (ct.3010000+3020100+3020200+3020300+3020400+3020500+3020600+3020700+3020800+3020900+3030100+3030200+3040100+3040200+3050100+3050200+3070000+3090000+3310000+3320000+3410000+3450000+3460000+3470000+3490000+3510100+3510200+3540100+3540500+3540600+3560000+3570000+3580000+3590000+3610000+3710000+3810000+/-3480000+/-3780000-3910000-3920100-3920200-3930000-3940100-3940500-3940600-3950100-3950200-3950300-3950400-3950600-3950700-3950800-3960000-3970000-3980000-4420803)	103.885.153	120.652.229
01021	Creante din operatiuni comerciale, avansuri si alte decontari (ct.2320000+2340000+4090101+4090102+4110101+4110108+4130100+4180000+4250000+4280102+4610101+4610109+4730109**+4810101+4810102+4810103+4810200+4810300+4810900+4820000+4830000+4890101+4890301-4910100-4960100+5120800) din care:	33.727.802	65.482.792
01022	Creante comerciale si avansuri (ct.2320000+2340000+4090101+4090102+4110101+4110108+4130100+4180000+4610101-4910100-4960100),din care:	33.026.715	9.664.055
010221	Avansuri acordate(ct.2320000+2340000+4090101+4090102)	2.166	
01023	Creante bugetare (ct.4310100**+4310200**+4310300**+4310400**+4310500**+4310700**+4370100**+4370200**+4370300**+4420400+4420800**+4420802+4440000**+4460000**+4460100**+4460200**+4480200+4610102+4610104+4630000+4640000+4650100+4650200+4660401+4660402+4660500+4660900+4810101**+4810102**+4810103**+4810900**+4820000** -4970000), din care:	347.103.240	431.130.302
01024	Creantele bugetului general consolidat (ct.4630000+4640000+4650100+4650200+4660401+4660402+4660500+4660900-4970000)	346.474.780	362.717.160
01025	Creante din operatiuni cu fonduri externe nerambursabile si fonduri de la buget (ct.4500100+4500300+4500501+4500502+4500503+4500504+4500505+4500700+4510100+4510300+4510500+4530100+4540100+4540301+4540302+4540501+4540502+4540503+4540504+4550100+4550301+4550302+4550303+4560100+4560303+4560309+4570100+		

COD	DENUMIRE INDICATORI	SOLD LA INCEPUTUL PERIOADEI	SOLD LA SFARSITUL PERIOADEI
01027	4570201+4570202+4570203+4570205+4570206+4570209+4570301+4570302+4570309+4580100+4580301+4580302+4610103+4730103**+4740000+4760000), din care:	44.638.197	5.553.684
01030	Imprumuturi pe termen scurt acordate (ct.2670101+2670102+2670103+2670104+2670105+2670108+2670601+2670602+2670603+2670604+2670605+2670609+4680101+4680102+4680103+4680104+4680105+4680106+4680107+4680108+4680109+4690103+4690105+4690106+4690108+4690109)	562.409	109.225
01033	Total creante curente (rd.21+23+25+27)	426.031.648	502.276.003
01033	Conturi la trezorerie, casa in lei. (ct.5100000+5120101+5120501+5130101+5130301+5130302+5140101+5140301+5140302+5150101+5150103+5150301+5150500+5150600+5160101+5160301+5160302+5170101+5170301+5170302+5200100+5210100+5210300+5230000+5250101+5250102+5250301+5250302+5250400+5260000+5270000+5280000+5290101+5290201+5290301+5290400+5290901+5310101+5500101+5520000+5550101+5550400+5570101+5580101+5580201+5590101+5600101+5600300+5600401+5610101+5610300+5620101+5620300+5620401+5710100+5710300+5710400+5740101+5740102+5740301+5740302+5740400+5750100+5750300+5750400-7700000)	149.845.608	81.642.530
010331	Dobanda de incasat,alte valori,avansuri de trezorerie (ct.5180701+5320100+5320200+5320300+5320400+5320500+5320600+5320800+5420100)	113.157	171.541
01035	Conturi la institutii de credit, BNR, casa in valuta (ct.5110101+5110102+5120102+5120402+5120502+5130102+5130202+5140102+5140202+5150102+5150202+5150302+5160102+5160202+5170102+5170202+5290102+5290202+5290302+5290902+5310402+5410102+5410202+5500102+5550102+5550202+5570202+5580102+5580202+5580302+5580303+5590102+5590202+5600102+5600103+5600402+5610102+5610103+5620102+5620103+5620402)	3.570.602	870.139
01040	Total disponibilitati si alte valori (rd.33+33.1+35+35.1)	153.529.367	82.684.210
01042	6.Cheltuieli in avans (ct.4710000)	126.870	135.288
01045	7.TOTAL ACTIVE CURENTE (rd.19+30+31+40+41+41.1+42)	683.573.038	705.747.730
01046	8.TOTAL ACTIVE (rd.15+45)	4.275.679.483	4.452.362.167
01054	2.Imprumuturi pe termen lung (ct.1610200+1620200+1630200+1640200+1650200+1660201+1660202+1660203+1660204+1670201+1670202+1670203+1670208+1670209-1690200)	658.976.812	863.950.339
01055	3.Provizioane (ct.1510201+1510202+1510203+1510204+1510208)	20.838.480	25.971.225
01058	TOTAL DATORII NECURENTE (rd.52+54+55)	679.815.292	889.921.564
01060	1.Datorii comerciale, avansuri si alte decontari (ct.2690100+4010100+4030100+4040100+4050100+4080000+4190000+4620101+4620109+4730109+4810101+4810102+4810103+4810200+4810300+4810900+4820000+4830000+4890201+5090000+5120800), din care:	22.752.445	46.672.570
010601	Decontari privind incheiere executiei bugetului de stat din anul curent (ct.4890201)	1.081.479	1.053.218
01061	Datorii comerciale si avansuri (ct.4010100+4030100+4040100+		

COD	DENUMIRE INDICATORI	SOLD LA INCEPUTUL PERIOADEI	SOLD LA SFARSITUL PERIOADEI
01062	4050100+4080000+4190000+4620101), din care: 2.Datorii catre bugete (ct.4310100+4310200+4310300+4310400+4310500+ 4310700+4370100+4370200+4370300+4400000+4410000+4420300+ 4420801+4440000+4460000+4460100+4460200+4480100+4550501+ 4550502+4550503+4620109+4670100+4670200+4670300+4670400+ 4670500+4670900+4730109+4810900+4820000),din care:	17.796.163	45.450.165
010631	Contributii sociale (ct.4310100+4310200+4310300+4310400+4310500+ 4310700+4370100+4370200+4370300)	11.617.762	11.134.453
01072	6.Salariile angajatilor (ct.4210000+4230000+4260000+4270100+4270300+ 4280101)	4.093.822	4.563.175
01073	7.Alte drepturi cuvenite altor categorii de persoane (pensii, indemnizatii de somaj, burse) (ct.4220100+4220200+4240000+4260000+4270200+ 4270300+4290000+4380000), din care:	9.875.480	11.615.909
01074	8.Venituri in avans (ct.4720000)	156.892	29.745
01078	10.TOTAL DATORII CURENTE (rd.60+62+65+70+71+72+73+74+75)	483.898	484.497
01079	11.TOTAL DATORII (rd.58+78)	44.886.477	69.937.174
01080	12.ACTIVE NETE = TOTAL ACTIVE - TOTAL DATORII = CAPITALURI PROPRII (rd.80=rd.46-79=rd.90)	724.701.769	959.858.738
01084	1.Rezerve, fonduri (ct.1000000+1010000+1020101+1020102+1020103+ 1030000+ 1040101+1040102+1040103+1050100+1050200+1050300+ 1050400+1050500+1060000+1320000+1330000+1390100)	3.550.977.714	3.492.503.429
01085	2.Rezultatul reportat (ct.1170000-sold creditor)	3.151.558.394	3.326.806.671
01087	4.Rezultatul patrimonial al exercitiului (ct.1210000-sold creditor)	310.345.144	251.210.703
01088	5.Rezultatul patrimonial al exercitiului (ct.1210000- sold debitor)	89.074.176	85.513.945
01090	6.TOTAL CAPITALURI PROPRII (rd.84+85-86+87-88)	3.550.977.714	3.492.503.429

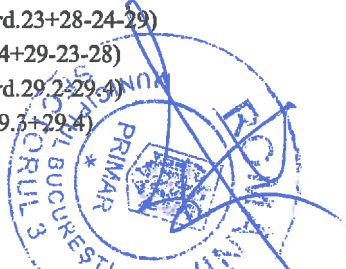
Conducatorul institutiei

Conducatorul compartimentului
financiar-contabil

CONTUL DE REZULTAT PATRIMONIAL

pag.: 1 - lei -

COD	DENUMIRE INDICATORI	An precedent	An curent
0	MUNICIPIUL BUCURESTI		
02002	1.Venituri din impozite, taxe, contributi de asigurari si alte venituri ale bugetelor (ct.7300100+7300200+7310100+7310200+7320100+7330000+7340000+7350100+7350200+7350300+7350400+7350500+7350600+7360100+7390000+7450100+7450200+7450300+7450400+7450500+7450900+7460100+7460200+7460300+7460900)	690.260.477	702.124.607
02003	2.Venituri din activitati economice (ct.7210000+7220000+7510100+7510200+/-7090000)		60.046.356
02004	3.Finantari, subventii, transferuri, alocatii bugetare cu destinatie speciala (ct.7510500+7710000+7720100+7720200+7740100+7740200+7750000+7760000+7780000+7790101+7790109)	169.260.435	214.392.671
02005	4.Alte venituri operationale (ct.7140000+7180000+7500000++7510300+7510400+7810200+7810300+7810401+7810402+7770000)	70.712.507	5.153.910
02006	TOTAL VENITURI OPERATIONALE (rd.02+03+04+05)	930.233.419	981.717.544
02008	1.Salarii si contributiile sociale aferente angajatilor (ct.6410000+6420000+6450100+6450200+6450300+6450400+6450500+6450600+6450800+6460000+6470000)	184.659.088	218.304.183
02009	2.Subventii si transferuri (ct.6700000+6710000+6720000+6730000+6740000+6750000+6760000+6770000+6780000+6790000)	93.356.926	115.615.975
02010	3.Stocuri, consumabile, lucrari si servicii executate de terti (ct.6010000+6020100+6020200+6020300+6020400+6020500+6020600+6020700+6020800+6020900+6030000+6060000+6070000+6080000+6090000+6100000+6110000+6120000+6130000+6140000+6220000+6230000+6240100+6240200+6260000+6270000+6280000+6290100)	356.635.612	322.131.120
02011	4.Cheltuieli de capital, amortizari si provizioane (ct.6290200+6810100+6810200+6810300+6810401+6810402+6820101+6820109+6820200+6890100+6890200)	156.139.752	123.137.687
02012	5. Alte cheltuieli operationale (ct.6350000+6350100+6540000+6580101+6580109)	24.202.711	263.650.954
02013	TOTAL CHELTUIELI OPERATIONALE (rd.08+09+10+11+12)	814.994.089	1.042.839.919
02015	- EXCEDENT (rd.06-rd.13)	115.239.330	
02016	- DEFICIT (rd.13-rd.06)		61.122.375
02017	IV. VENITURI FINANCIARE (ct.7630000+7640000+7650100+7650200+7660000+7670000+7680000+7690000+7860300+7860400)	9.680	507
02018	V. CHELTUIELI FINANCIARE (ct.6630000+6640000+6650100+6650200+6660000+6670000+6680000+6690000+6860300+6860400+6860800)	18.940.904	24.044.257
02021	- DEFICIT (rd.18-rd.17)	18.931.224	24.043.750
02023	- EXCEDENT (rd.15+20-16-21)	96.308.106	
02024	- DEFICIT (rd.16+21-15-20)		85.166.125
02025	VIII. VENITURI EXTRAORDINARE (ct.7910000)	786.247	834.959
02026	IX. CHELTUIELI EXTRAORDINARE (ct.6900000+6910000)	6.938.698	129.561
02028	- EXCEDENT (rd.25-rd.26)		705.398
02029	- DEFICIT (rd.26-rd.25)	6.152.451	
020292	- EXCEDENT (rd.23+28-24-29)	90.155.655	
020293	- DEFICIT (rd.24+29-23-28)		84.460.727
02031	- EXCEDENT (rd.29.2+29.4)	90.155.655	
02032	- DEFICIT (rd.29.3+29.4)		84.460.727




[Handwritten signature]

SITUATIA FLUXURILOR DE TREZORERIE

pag: 1 - lei-

COD	DENUMIRE INDICATORI	Total	Casa ct. 5310101	Buget de stat ct. 5200100/ 7700000	Buget local ct. 5210100/ 7700000	Buget asigurari sociale de stat ct. 5250101+ 5250102/ 7700000	Buget asigurari pentru somaj ct. 5740101+ 5740102/ 7700000	Buget Fond national unic de asigurari sociale de sanatate ct. 5710100/ 7700000	Buget Fond pentru mediu ct. 5750100/ 7700000	Buget trezoreria statului ct. 5200100/ 7700000	Buget institutiilor publice finantate integral din venituri proprii ct. 5600101/ 7700000	Buget institutiilor publice finantate din venituri proprii si subventii ct. 5610101/ 7700000	Buget activitati finantate din venituri proprii si buget activitati de privatizare ct. 5620101/ 7700000	Buget Imprumuturi interne si externe ct. 5130101+ 5140101+ 5180101+ 5170101/ 7700000	Buget fonduri externe nerambursabile (sursa D) ct. 5150103/ 7700000	Alte disponibilitati (ct.5XX)	
0	MUNICIPIUL BUCURESTI																
03002	1. Incasari	1.406.902.404	104.022.257		859.524.942												
03003	2. Plati	808.397.538	104.022.257	1.053.218	649.529.364							20.933.674	12.896.385	387.015.379	471.050	14.038.819	
03004	3. Numerar net din activitatea operationala (rd.02-rd.03)	598.504.948		-1.037.218	209.995.578							27.834.236	12.498.714		750.797	13.762.170	
03006	1. Incasari	834.939			634.939							1.099.438	397.671	387.015.379	-279.767	276.649	
03007	2. Plati	461.524.482			90.592.073							1.099.438	1.195	349.831.782			
03008	3. Numerar net din activitatea de investitii (rd.06-07)	-460.689.529			-89.757.114							-1.099.438	-1.195	-349.831.782			
03011	2. Plati	64.286.809			64.235.809												
03012	3. Numerar net din activitatea de finantare (rd.10-rd.11)	-64.286.809			-64.286.809												
03013	IV.CRESTEREA (DESCRESTEREA) NETA DE NUMERAR SI ECHIVALENT DE NUMERAR (rd.04+rd.08+rd.12)	72.528.610		-1.053.218	55.951.655												
03014	V. NUMERAR SI ECHIVALENT DE NUMERAR LA INCEPUTUL ANULUI	149.845.608			2.704.200									396.476	17.183.397	-279.767	276.649
030141	-sume recuperate din excedentul anului precedent/sume virate din fondul spitalului in excedent**	2.633.513			1.700.547									5.385.322	141.731.688	516.123	1.308.266
030142	-sume utilizate din excedentul anului precedent/sume transferate din excedent la bugetul local/sume transferate din excedent pentru constituirea de depozite in trezorerie***	2.633.513			1.700.547									416.843		516.123	
030143	Sume transferate din disponibilul neutilizat la finele anului precedent***	141.731.688												416.843		516.123	
03015	VI.NUMERAR SI ECHIVALENT DE NUMERAR LA SFARSITUL PERIOADEI (rd.13+rd.14+rd.14.1-rd.14.2-rd.14.3)	81.652.200		-1.053.218	58.655.862								3.981.798	17.183.397	236.356	1.584.915	



Conducatorul compartimentului financiar-contabil

Viza trezoreriei

SITUATIA FLUXURILOR DE TREZORERIE

pag.: 1 - lei -

COD	DENUMIRE INDICATORI	Total	Casa in valuta	Alte disponibilitati
0	MUNICIPIUL BUCURESTI			
04002	1. Incasari	1.617.690		1.617.690
04003	2. Plati	4.318.153		4.318.153
04004	3. Numerar net din activitatea operationala (rd.02-rd.03)	-2.700.463		-2.700.463
04013	IV CRESTEREA (DESCRESTEREA) NETA DE NUMERAR SI ECHIVALENT DE NUMERAR (rd.04+rd.08+rd.12)	-2.700.463		-2.700.463
04014	V NUMERAR SI ECHIVALENT DE NUMERAR LA INCEPUTUL PERIOADEI	3.570.602		3.570.602
04017	VI NUMERAR SI ECHIVALENT DE NUMERAR LA FINELE PERIOADEI (rd.13+14+15-16)	870.139		870.139

Conducatorul institutiei



Conducatorul compartimentului financiar- contabil

Situatia unor indicatori referitori la protectia copilului
si a persoanelor cu handicap

pag.: 1

COD	DENUMIRE	NUMAR
0	MUNICIPIUL BUCURESTI	
08001	Copii aflati in familii substitutive	233
08003	Centre de plasament	35
08004	Centre de primire a copilului in regim de urgenta	14
08006	Persoane cu handicap institutionalizate in unitati de protectie speciala a persoanelor cu handicap	122
08007	Asistenti personali pentru persoanele cu handicap	609

Conducatorul institutiei

Conducatorul compartimentului
financiar- contabil

DISPONIBIL DIN MIJLOACE CU DESTINATIE SPECIALA

- lei -

DENUMRE INDICATORI	COD	DISPONIBIL LA INCEPUTUL ANULUI	INCASARI	PLATI	DISPONIBIL LA SFARSITUL PERIOADEI
MUNICIPIUL BUCURESTI	0				
TOTAL (rd.02 la 15)	05001	3.570.602	1.010.175	3.710.638	870.139
- Sume primite ca donatii si sponsorizari (ct.5500101,ct.5500102/analitice distincte)	05002	3.956			3.956
- Garantii materiale retinute gestionarilor conform Legii nr.22/1969 (ct.5500101,ct.5500102/analitice distincte)	05003	174.311	17.969	64.097	128.183
- Alte disponibilitati cu destinatie speciala (ct.5500101,ct.5500102/analitice distincte)	05011	3.392.335		3.232.812	159.523
Disponibil al institutiilor publice finantate integral de la bugetul local, din sume indisponibilizate pe baza de titluri executorii(ct.550/analitic distinct)	05015		992.206	413.729	578.477

Conducatorul institutiei




Conducatorul compartimentului
financiar-contabil

Situatia platilor efectuate si a sumelor declarate pentru cota-parte aferenta cheltuielilor finantate din FEN postaderare

Pag.: 1 - lei -

Cod indicator	Denumirea programului cu finantare UE	Plati efectuate de la titlul 56 si 58	din care:		Sume in curs de solicitare la rambursare aferente cheltuielilor efectuate in anul curent	Sume solicitate la rambursare aferente cheltuielilor efectuate in anul curent	Sume solicitate la rambursare aferente cheltuielilor efectuate in anul curent aflate in curs de autorizare	Sume rambursate aferente cheltuielilor efectuate in anul curent	Sume neautorizate de autoritatile de management aferente cheltuielilor efectuate in anul curent	Prefinantare dedusa din sumele solicitate la rambursare aferente cheltuielilor efectuate in anul curent	Sume rezultate din nereguli aferente cheltuielilor efectuate in anul curent si ani precedenti	din care:	
			Plati efectuate pentru cota-parte FEN (alineaat02)	Sume rezultate din nereguli deduse din sumele solicitate la rambursare aferente cheltuielilor efectuate in anul curent									
A		01	02	03	04	05	06	07	08	09	10		
0	MUNICIPIUL BUCURESTI												
10002	Programe din Fondul Social European (FSE) (5602)	51.539	35.329	35.329									
10016	Alte facilitati si instrumente postaderare (5616)	39.141	27.389	27.389									
10040	Total (cod01 la 39.3)	90.680	62.718	62.718									



Conducatorul institutiei

Conducatorul compartimentului financiar- contabil

Handwritten signature in blue ink, likely belonging to the financial-accounting department head.


Situatia platilor efectuate

din fonduri externe nerambursabile (FEN) postaderare (titlul 56 si titlul 58) la data de

Pag.:

Denumirea sursei de finantare	Buget de stat (s 01-stat)	Buget local (s 02-local)	Bugetul asigurarilor sociale de stat (s 03-bass)	Bugetul asigurarilor pentru somaj (s 04-somaj)	Bugetul fondului national unic de asigurari sociale de sanatate (s05-sanatate)	Bugetul institutiilor publice si activitatilor finantate integral sau partial din venituri proprii (s10-local)	Bugetul fondurilor externe nerambursabile (s08-stat+asigurari+local)	Bugetul creditelor externe (s06-stat+local)	Bugetul creditelor interne (s07-stat+local)	Bugetul institutiilor publice si activitatilor finantate integral sau partial din venituri proprii (s20- stat+asigurari+autonome)
A	01	02	03	04	05	06	07	08	09	10
MUNICIPIUL BUCURESTI										
Total plati (titlul VIII cod56+ titlul X cod58) (rd.2+rd.11)		90.680					750.797		166.759.055	
Total plati (titlul VIII cod56)		90.680					750.797		166.759.055	
Cheltuieli de personal (titlul I)		90.680					750.797			
Active nefinanciare (titlul XIII)									166.759.055	

Conducatorul institutiei



Conducatorul compartimentului financiar- contabil


Situatia platilor efectuate din buget si nejustificate prin bunuri, lucrari,
servicii la finele perioadei

Anexa 29

pag.: 1 - lei -

COD	DENUMIREA SI SIMBOLUL CONTURILOR	SOLD LA INCEPUTUL ANULUI	SOLD LA SFARSITUL PERIOADEI
0	MUNICIPIUL BUCURESTI		
31001	1 Avansuri acordate furnizorilor(ct.2320000+2340000+ 4090101+4090102)-Total(rd.02+03)	2.166	
31002	-din finantare bugetara(ct.7700000)	2.166	
31017	7 Total(rd.01+04+07+10+13+16)	2.166	

Conducatorul institutiei




Conducatorul compartimentului
financiar- contabil

**Situatia modificarilor in structura
activelor nete/capitalurilor**

Anexa 34

pag.: 1 -lei-

Denumirea elementului de capital	Cod	Sold la inceputul anului	Cresteri	Reduceri	Sold la sfarsitul anului
A	B	1	2	3	4
MUNICIPIUL BUCURESTI	0				
Fondul bunurilor care alcatuiesc domeniul public al unitatilor administrativ- teritoriale (ct.1030000)	25004	2.957.800.850	250.526.350	74.479.213	3.133.847.987
Rezerve din reevaluare (ct.1050100,1050200, 1050300,1050400,1050500)	25006	193.757.544	43.011.587	43.810.447	192.958.684
Rezultatul reportat (ct.1170000 - sold creditor)	25017	310.345.144	2.405.621.119	2.464.755.560	251.210.703
Rezultatul patrimonial al exercitiului (ct.1210000 - sold creditor)	25019	89.074.176		89.074.176	
Rezultatul patrimonial al exercitiului (ct.1210000 - sold debitor)	25020		2.782.068.729	2.696.554.784	85.513.945
Total capitaluri proprii(rd.01 la 17 - rd.18+rd.19-rd.20)	25021	3.550.977.714			3.492.503.429



SITUATIA ACTIVELOR FIXE AMORTIZABILE

Anexa 35a
- lei -

DENUMIREA ACTIVELOR FIXE	Cod	Existent la 31.12.2016		SOLD LA INCEPUTUL ANULUI	CRESTERI					
		1	2		TOTAL din care:	diferenta din reevaluare	achizitii*)	transferuri/ primite cu titlu gratuit	donatii, sponsorizari	alte cazi
A	B	1	2	3	4=5+6+7+8+9	5	6	7	8	9
MUNICIPIUL BUCURESTI										
Concesiuni, brevete, licente, marci comerciale, drepturi si active similare (ct.2050000)	003			6.218.805	2.322.748		2.322.748			
Alte active fixe necorporale(ct.2080100,2080200)	004			8.582.504	3.133.223		3.133.223			
TOTAL	005			14.801.109	5.455.972		5.455.972			
ACTIVE FIXE CORPORALE	007									
Amenajari la terenuri (ct.2110200)				63.193.336	1.630.790					1.630.790
Constructii (ct.212) din care:	008			193.020.842	36.287.827	36.287.827				
-alte active fixe incadrate in grupa constructii (ct.2120901),din care:	016			193.020.842	36.287.827	36.287.827				
- locuinte ANL	0161			75.103.319						
Instalatii tehnice,mijloace de transport, animale si plantatii (ct.2130100,2130200, 2130300,2130400)	017			55.287.325	7.897.563	5.056.222	2.841.341			
Mobilier,aparatura birotica,echipamente de protectie a valorilor umane si mate- riale si alte active fixe corporale (ct.2140000)	018			320.787.770	32.275.996	6.877.047	16.603.945			8.795.004
TOTAL	019			632.268.073	78.092.178	48.221.096	19.445.288			10.425.794
TOTAL ACTIVE FIXE	020			647.070.182	83.548.148	48.221.096	24.901.258			10.425.794

DENUMIREA ACTIVELOR FIXE	Cod	REDUCERI							SOLD LA SFARSITUL ANULUI	Ajustari de valoare (amortizari si ajustari pentru depreciere)				Valoarea contabila neta, din care:		
		TOTAL din care:	Diferente din reevaluare**)	Eliminare amortizare***)	dezmembrari si casari	transferuri/ cu titlu gratuit	venzari	alte cai		Sold la inceputul anului	Cresteri	Reduceri	Sold la sfarsitul anului	Domeniul privat al statului	Domeniul privat al UAT	Proprietatea privata a institutiilor publice
A	B	10=11+12+13+14+15+16	11	12	13	14	15	16	17=3+4+10	18	19	20	21=18+19+20	22=17-21-23-24	23=17-21-22-24	24=17-21-22-23
MUNICIPIUL BUCURESTI																
Concesiuni, brevete, licente, marci comerciale, drepturi si active similare (ct.2050000)	003	109.102						109.102	8.432.252	1.871.280	1.983.833	225.540	3.609.353			4.822.899
Alte active fixe	004								11.715.727	4.628.880	1.098.742	156.041	5.571.581			6.144.146
TOTAL	005	109.102						109.102	20.147.979	6.500.140	3.082.375	381.581	9.180.934			10.967.045
ACTIVE FIXE CORPORALE	007															
Amenajari la terenuri (ct.2110200)		1.506.398						1.506.398	63.317.728	10.659.829	3.500.544	8.865	14.151.708			49.166.020
Constructii (ct.212) din care:	008	24.801.612						24.801.612	204.506.857	14.828.931	4.988.581		19.617.512			184.889.345
alte active fixe incadrate in grupa constructii (ct.2120901), din care:	016	24.801.612						24.801.612	204.506.857	14.828.931	4.988.581		19.617.512			184.889.345
- locuinte ANL	016								75.103.319							
Instalatii tehnice, mijloace de transport, animale si plantatii (ct.2130100, 2130200, 2130300, 2130400)	017	2.018.370						2.018.370	61.146.518	37.793.348	7.078.566	945.847	43.928.067			17.220.451
Mobilier, aparatura birotica, echipamente de protectie a valorilor umane si mate- riale si alte active fixe corporale (ct.2140000)	018								353.063.786	210.325.298	31.122.405	1.161.599	240.286.104			112.777.862
TOTAL	019	28.326.380						28.326.380	682.034.689	273.407.406	46.690.098	2.116.111	317.881.391			364.053.478
TOTAL ACTIVE FIXE	020	28.435.482						28.435.482	702.182.648	279.907.549	49.752.471	2.497.692	327.162.325			375.020.523



Conducatorul compartimentului
financiar-contabil

SITUATIA ACTIVELOR FIXE NEAMORTIZABILE

Anexa 35b
- lei -


DENUMIREA ACTIVELOR FIXE	Cod	Existent la 31.12.2016			SOLD LA INCEPUTUL ANULUI	CRESTERI						
		UM	UM	UM		TOTAL din care:	diferente din reevaluare	achizitii	transferuri/ primit cu titlu gratuit	donatii, sponsorizari	alte cai	
		1	2	3		4	5=6+7+8+9+10	6	7	8	9	10
A	B	1	2	3	4	5=6+7+8+9+10	6	7	8	9	10	
MUNICIPIUL BUCURESTI												
ACTIVE FIXE CORPORALE	006				489.339.639							
Amenajari la terenuri (ct.2110200)												
Terenuri (ct.2110100)	007				1.472.050.247	118.937.348		15.730.601				103.206.747
Construcii (ct.212) din care:	008				996.410.964	184.977.221	6.723.760					178.253.461
alte active fixe incadrate in grupa constructii (ct.2120901)	016				996.410.964	184.977.221	6.723.760					178.253.461
Active fixe corporale in curs de exe- cutie (ct.2310000)	019				205.223.875	421.170.752		421.170.752				
TOTAL	021				3.163.024.725	725.085.321	6.723.760	436.901.353				281.460.208
TOTAL ACTIVE FIXE	022				3.163.024.725	725.085.321	6.723.760	436.901.353				281.460.208

Situatia platilor efectuate

din fonduri externe nerambursabile (FEN) postaderare (titlul 56 si titlul 58) la data de

Pag.:

Denumirea sursei de finantare	Buget de stat (s 01-stat)	Buget local (s 02-local)	Bugetul asigurarilor sociale de stat (s 03-bass)	Bugetul asigurarilor pentru somaj (s 04-somaj)	Bugetul fondului national unic de asigurari sociale de sanatate (s05-sanatate)	Bugetul institutiilor publice si activitatilor finantate integral sau partial din venituri proprii (s10-local)	Bugetul fondurilor externe nerambursabile (s08-stat+asigurari+local)	Bugetul creditelor externe (s06-stat+local)	Bugetul creditelor interne (s07-stat+local)	Bugetul institutiilor publice si activitatilor finantate integral sau partial din venituri proprii (s20- stat+asigurari+ autonome)
A	01	02	03	04	05	06	07	08	09	10
MUNICIPIUL BUCURESTI										
Total plati (titlul VIII cod56+ titlul X cod58) (rd.2+rd.11)		90.680					750.797		166.759.055	
Total plati (titlul VIII cod56)		90.680					750.797		166.759.055	
Cheltuieli de personal (titlul I)		90.680					750.797			
Active nefinanciare (titlul XIII)									166.759.055	



 Conducatorul institutiei

Conducatorul compartimentului financiar contabil



CONTUL DE EXECUTIE AL BUGETULUI LOCAL - VENITURI
SECTIUNEA DE FUNCTIONARE
31.12.2016

Capi- tol	Sub- capi- tol	Pa- ra- graf	Gru- pa / Titlu	Ar- ti- col	Ali- ne- at	Denumire indicator	Prevederi bugetare initiale	Prevederi bugetare definitive	Drepturi constatate			Incasari realizate	Stingeri pe alte cai decat incasari	Drepturi constatate de incasat
									Total, din care:	din anii precedenti	din anul curent			
A						B	1	2	3=4+5	4	5	6	7	8=3-6-7
0001	02					TOTAL VENITURI-BUGET LOCAL	797.880.910	823.689.640	1.116.492.104	346.474.780	770.017.324	753.774.944		362.717.160
0002						I. VENITURI CURENTE	763.800.910	786.297.400	1.079.251.327	346.474.780	732.776.547	716.534.167		362.717.160
0003						A. VENITURI FISCALE	741.860.910	768.072.910	936.952.521	234.961.830	701.990.691	696.321.903		240.630.618
0004						A1. IMPOZIT PE VENIT, PROFIT SI CASTIGURI DIN CAPITAL	381.359.910	381.359.910	314.248.983		314.248.983	314.248.983		
0300						A1.2 IMPOZIT PE VENIT, PROFIT SI CASTIGURI DIN CAPITAL DE LA PERSOANE FIZICE	381.359.910	381.359.910	314.248.983		314.248.983	314.248.983		
0402						COTE SI SUME DEFALCATE DIN IMPOZITUL PE VENIT	381.359.910	381.359.910	314.248.983		314.248.983	314.248.983		
	01					Cote defalcate din impozitul pe venit	209.670.000	209.670.000	199.224.185		199.224.185	199.224.185		
	04					Sume alocate din cotele defalcate din impozitul pe venit pentru echilibrarea bugetelor locale	171.689.910	171.689.910	115.024.798		115.024.798	115.024.798		
0700	02					A3 IMPOZITE SI TAXE PE PROPRIETATE	130.470.000	127.798.000	265.407.072	133.578.754	131.828.318	129.970.781		135.436.291
0702						IMPOZITE SI TAXE PE PROPRIETATE	130.470.000	127.798.000	265.407.072	133.578.754	131.828.318	129.970.781		135.436.291
	01					Impozit si taxa pe cladiri	113.870.000	109.170.000	232.548.314	121.625.863	110.922.251	110.968.970		121.579.144
		01				Impozit pe cladiri de la persoane fizice	31.070.000	31.270.000	50.803.480	17.130.896	33.672.584	32.655.998		18.147.482
		02				Impozit si taxa pe cladiri de la persoane juridice	82.800.000	77.900.000	181.744.834	104.494.967	77.249.667	78.312.972		103.431.662
		02				Impozit si taxa pe teren	9.400.000	10.300.000	23.096.075	11.119.718	11.976.357	10.432.551		12.663.524
		01				Impozit pe terenuri de la persoane fizice	2.600.000	3.800.000	9.942.536	5.583.601	4.358.935	3.869.723		6.072.813
		02				Impozit si taxa pe teren de la persoane juridice	6.800.000	6.500.000	13.153.491	5.536.117	7.617.374	6.562.780		6.590.711
		03				Impozitul pe terenul extravilan								
									48		48			
												48		

Capi- tol	Sub- capi- tol	Pa- ra- graf	Gru- pa/ Titlu	Ar- ti- col	Ali- ne- at	Denumire indicator	Prevederi bugetare initiale	Prevederi bugetare definitive	Drepturi constatate			Incasari realizate	Stingeri pe alte cai decat incasari	Drepturi constatate de incasat
									Total, din care:	din anii precedenti	din anul curent			
A						B	1	2	3=4+5	4	5	6	7	8=3-6-7
3502	01					aplicate potrivit dispozitiilor legale	13.300.000	17.270.000	140.637.376	111.369.600	29.267.776	18.690.025		121.947.351
	02					Venituri din amenzi si alte sanctiuni aplicate de catre alte institutii de specialitate	13.300.000	17.270.000	140.637.376	111.369.600	29.267.776	18.690.025		121.947.351
	50					Alte amenzi, penalitati si confiscari		292.000	275.969		275.969	275.969		
3602						DIVERSE VENITURI	190.000	3.083.980	3.417.798		3.417.798	3.417.798		
	01					Venituri din aplicarea prescriptiei extinctive			64.144		64.144	64.144		
	11					Venituri din ajutoare de stat recuperate			2.333		2.333	2.333		
	32					Sume provenite din finantarea bugetara a anilor precedenti		2.973.980	3.244.987		3.244.987	3.244.987		
	03					Sume provenite din finantarea bugetara a anilor precedenti, aferente sectiunii de functionare		2.973.980	3.244.987		3.244.987	3.244.987		
	50					Alte venituri	190.000	110.000	106.334		106.334	106.334		
3702						TRANSFERURI VOLUNTARE, ALTELE DECAT SUBVENTILE		-10.861.490	-10.997.070		-10.997.070	-10.997.070		
	03					Varsaminte din sectiunea de functionare pentru finantarea sectiunii de dezvoltare a bugetului local(cu semnul minus)		-10.861.490	-10.997.070		-10.997.070	-10.997.070		
4100	02					IV. SUBVENTII	34.080.000	37.392.240	37.240.777		37.240.777	37.240.777		
4200						SUBVENTII DE LA ALTE NIVELE ALE ADMINISTRATIEI PUBLICE	34.080.000	37.392.240	37.240.777		37.240.777	37.240.777		
4202						SUBVENTII DE LA BUGETUL DE STAT	34.080.000	37.320.000	37.170.729		37.170.729	37.170.729		
	21					Finantarea drepturilor acordate persoanelor cu handicap	33.885.000	37.183.000	37.099.561		37.099.561	37.099.561		

Capi- tol	Sub- capi- tol	Pa- ra- graf	Gru- pa / Titlu	Ar- ti- col	Ali- ne- at	Denumire indicator	Prevederi bugetare initiale	Prevederi bugetare definitive	Drepturi constatate			Incasari realizate	Stingeri pe alte cai decat incasari	Drepturi constatate de incasat
									Total, din care:	din anii precedenti	din anul curent			
A						B	1	2	3=4+5	4	5	6	7	8=3-6-7
4202	34					Subventii pentru acordarea ajutorului pentru incalzirea locuintei cu lemne, carbuni, combustibili petrolieri	84.000	84.000	20.703		20.703	20.703		
	41					Subventii de la bugetul de stat pentru finantarea sanatatii	111.000	53.000	50.465		50.465	50.465		
4302						SUBVENTII DE LA ALTE ADMINISTRATII		72.240	70.048		70.048	70.048		
	30					Sume primite de la bugetul judetului pentru plata drepturilor de care beneficiaza copiii cu cerinte educationale speciale integrati in invamantul de masa		72.240	70.048		70.048	70.048		

Capi- tol	Sub- capi- tol	Pa- ra- graf	Gru- pa / Titlu	Ar- ti- col	Ali- ne- at	Denumire indicator	Prevederi bugetare initiale	Prevederi bugetare definitive	Drepturi constatate			Incasari realizate	Stingeri pe alte cai decat incasari	Drepturi constatate de incasat
									Total, din care:	din anii precedenti	din anul curent			
A						B	1	2	3=4+5	4	5	6	7	8=3-6-7
4202	20					bugetele locale necesare sustinerii derularii proiectelor finantate din fonduri externe nerambursabile(FEN) postaderare		44.902.960	15.706.012		15.706.012	15.706.012		
	62					Sume alocate din bugetul de stat afereente corectiilor financiare		3.418.190	3.418.192		3.418.192	3.418.192		
4502						SUME PRIMITE DE LA UE/ALTI DONATORI IN CONTUL PLATILOR EFECTUATE SI PREFINANTARI	234.190.570	163.915.420	71.623.621		71.623.621	71.623.621		
	01					Fondul european de Dezvoltare Regionala	233.453.790	162.932.640	71.114.826		71.114.826	71.114.826		
						Sume primite in contul platilor efectuate in anul curent	47.039.620	37.039.000						
	02					Sume primite in contul platilor efectuate in anii anteriori	186.414.170	125.893.640	71.114.826		71.114.826	71.114.826		
	02					Fondul Social European	736.780	736.780	508.795		508.795	508.795		
						Sume primite in contul platilor efectuate in anii anteriori	736.780	736.780	434.710		434.710	434.710		
	03					Prefinantare			74.085		74.085	74.085		
	16					Alte facilitati si instrumente postaderare		246.000						
						Sume primite in contul platilor efectuate in anul curent		246.000						

MUNICIPIUL BUCURESTI

CONTUL DE EXECUTIE AL BUGETULUI LOCAL - CHELTUIELI
SECTIUNEA DE FUNCTIONARE
31.12.2016

Pag. 1 - lei-

Capi- tol	Sub- capi- tol	Pa- ra- graf	Gru- pa / Titlu	Ar- ti- col	Al- ne- at	Denumire indicator	Credite de angajament	Credite bugetare		Angajamente bugetare	Angajamente legale	Plati efectuate	Angajamente legale de platit	Cheltuieli efective
								initiale	definitive					
A						B	1	2	3	4	5	6	7=5-6	8
5002						TOTAL CHELTUIELI		797.880.910	823.689.640	696.123.386	696.123.386	696.123.386		638.937.371
	01					CHELTUIELI CURENTE		774.794.450	799.857.740	672.315.888	672.315.888	672.315.888		638.937.371
	10					TITLUL I CHELTUIELI DE PERSONAL		211.372.900	210.634.900	201.342.249	201.342.249	201.342.249		200.487.363
	10	01				Cheltuieli salariale in bani		171.410.180	170.338.150	163.913.293	163.913.293	163.913.293		164.335.668
	10	01	01			Salarii de baza		155.318.450	154.721.370	149.003.254	149.003.254	149.003.254		149.935.079
	10	01	05			Sporuri pentru conditii de munca		3.622.000	2.280.000	2.262.124	2.262.124	2.262.124		2.183.359
	10	01	06			Alte sporuri		2.037.590	1.840.090	1.737.503	1.737.503	1.737.503		1.758.001
	10	01	10			Fond pentru posturi ocupate prin cumul		651.220	782.440	743.255	743.255	743.255		774.689
	10	01	11			Fond aferent platii cu ora		8.993.020	10.163.350	9.732.771	9.732.771	9.732.771		9.287.241
	10	01	12			Indemnizatii platite unor persoane din afara unitatii		474.000	400.000	319.488	319.488	319.488		293.275
	10	01	13			Indemnizatii de delegare		183.900	35.900	630	630	630		630
	10	01	30			Alte drepturi salariale in bani		130.000	115.000	114.268	114.268	114.268		103.394
	10	03				Contributii		39.962.720	40.296.750	37.428.956	37.428.956	37.428.956		36.151.695
	10	03	01			Contributii de asigurari sociale de stat		27.373.930	27.848.650	26.091.204	26.091.204	26.091.204		25.517.096
	10	03	02			Contributii de asigurari de somaj		1.000.780	905.090	767.989	767.989	767.989		750.418
	10	03	03			Contributii de asigurari sociale de sanatate		9.100.570	9.049.820	8.506.465	8.506.465	8.506.465		8.260.294
	10	03	04			Contributii de asigurari pentru accidente de munca si boli profesionale		448.710	386.310	269.228	269.228	269.228		258.729
	10	03	06			Contributii pentru concedii si indemnizatii		2.038.730	2.106.880	1.794.070	1.794.070	1.794.070		1.365.158
	20					TITLUL II BUNURI SI SERVICII		395.230.160	420.734.880	321.070.606	321.070.606	321.070.606		294.503.859
	20	01				Bunuri si servicii		322.239.190	348.211.030	282.603.766	282.603.766	282.603.766		268.109.102
	20	01	01			Furnituri de birou		3.306.300	3.262.300	2.776.221	2.776.221	2.776.221		2.554.247
	20	01	02			Materiale pentru curatenie		2.840.500	2.586.500	2.019.916	2.019.916	2.019.916		1.778.536
	20	01	03			Incalzit, iluminat si forta motrica		22.279.500	22.977.500	11.173.064	11.173.064	11.173.064		10.886.349

Capi- tol	Sub- capi- tol	Pa- ra- graf	Gru- pa / Tidu	Ar- ti- col	All- ne- at	Denumire indicator	Credite de angajament	Credite bugetare		Angajamente bugetare	Angajamente legale	Plati efectuate	Angajamente legale de platit	Cheltuieli efective
								initiale	definitive					
A						B	1	2	3	4	5	6	7=5-6	8
			20 01 04			Apa, canal si salubritate		7.343.000	6.868.000	4.259.540	4.259.540	4.259.540		4.023.576
			20 01 05			Carburanti si lubrifianti		1.080.400	973.400	611.994	611.994	611.994		510.462
			20 01 06			Piese de schimb		134.000	184.000	149.939	149.939	149.939		126.000
			20 01 07			Transport		417.700	421.600	92.541	92.541	92.541		77.588
			20 01 08			Posta, telecomunicatii, radio, tv, internet		3.776.300	3.795.300	2.683.450	2.683.450	2.683.450		2.716.945
			20 01 09			Materiale si prestari de servicii cu caracter functional		235.009.430	271.320.710	231.330.742	231.330.742	231.330.742		219.185.940
			20 01 30			Alte bunuri si servicii pentru intretinere si functionare		46.052.060	35.821.720	27.506.359	27.506.359	27.506.359		26.249.459
			20 02			Reparatii curente		23.235.900	26.503.790	10.441.031	10.441.031	10.441.031		13.258.349
			20 03			Hrana		5.838.000	3.430.000	2.710.633	2.710.633	2.710.633		2.671.946
			20 03 01			Hrana pentru oameni		5.838.000	3.430.000	2.710.633	2.710.633	2.710.633		2.671.946
			20 04			Medicamente si materiale sanitare		569.500	524.500	313.095	313.095	313.095		280.883
			20 04 01			Medicamente		164.000	174.000	134.817	134.817	134.817		106.899
			20 04 02			Materiale sanitare		395.500	345.500	177.025	177.025	177.025		172.731
			20 04 04			Dezinfectanti		10.000	5.000	1.253	1.253	1.253		1.253
			20 05			Bunuri de natura obiectelor de inventar		28.711.150	29.619.140	18.622.471	18.622.471	18.622.471		4.243.114
			20 05 01			Uniforme si echipament		776.000	801.500	682.855	682.855	682.855		51.639
			20 05 03			Lenjerie si accesorii de pat		606.500	778.300	670.155	670.155	670.155		4.793
			20 05 30			Alte obiecte de inventar		27.328.650	28.039.340	17.269.461	17.269.461	17.269.461		4.186.682
			20 06			Deplasari, detasari, transferari		3.413.500	2.992.100	1.579.346	1.579.346	1.579.346		2.208.511
			20 06 01			Deplasari interne, detasari, transferari		3.309.500	2.892.100	1.572.884	1.572.884	1.572.884		2.202.601
			20 06 02			Deplasari in strainatate		104.000	100.000	6.462	6.462	6.462		5.910
			20 11			Carti, publicatii si materiale documentare		1.111.860	545.860	175.431	175.431	175.431		191.788
			20 12			Consultanta si expertiza		1.335.000	665.000	238.368	238.368	238.368		238.168
			20 13			Pregatire profesionala		1.475.800	1.507.700	748.617	748.617	748.617		764.216

Capi- tol	Sub- capi- tol	Pa- ra- graf	Gru- pa / Titlu	Ar- ti- col	Ali- ne- at	Denumire indicator	Credite de angajament	Credite bugetare		Angajamente bugetare	Angajamente legale	Plati efectuate	Angajamente legale de platit	Cheltuieli efective
								initiale	definitive					
A						B	1	2	3	4	5	6	7=5-6	8
			20	14		Protectia muncii		1.588.500	1.673.500	1.103.724	1.103.724	1.103.724		948.763
			20	16		Studii si cercetari		1.667.000	1.209.000	66.660	66.660	66.660		66.660
			20	24		Comisioane si alte costuri aferente imprumuturilor		278.760	278.760	138.050	138.050	138.050		136.625
			20	24	01	Comisioane si alte costuri aferente imprumuturilor externe		278.760	278.760	138.050	138.050	138.050		136.625
			20	30		Alte cheltuieli		3.766.000	3.574.500	2.329.414	2.329.414	2.329.414		1.385.734
			20	30	04	Chirii		57.000	65.000	52.109	52.109	52.109		46.311
			20	30	30	Alte cheltuieli cu bunuri si servicii		3.709.000	3.509.500	2.277.305	2.277.305	2.277.305		1.339.423
			30			TITLUL III DOBANZI		32.216.870	31.619.320	23.976.646	23.976.646	23.976.646		23.976.646
			30	01		Dobanzi aferente datoriei publice interne		32.216.870	31.619.320	23.976.646	23.976.646	23.976.646		23.976.646
			30	01	01	Dobanzi aferente datoriei publice interne directe		32.216.870	31.619.320	23.976.646	23.976.646	23.976.646		23.976.646
			50			TITLUL V FONDURI DE REZERVA		500.000	500.000					
			50	04		Fond de rezerva bugetara la dispozitia autoritatilor locale		500.000	500.000					
			51			TITLUL VI TRANSFERURI INTRE UNITATI ALE ADMINISTRATIEI PUBLICE		35.865.000	30.437.000	27.437.444	27.437.444	27.437.444		27.437.444
			51	01		Transferuri curente		35.865.000	30.437.000	27.437.444	27.437.444	27.437.444		27.437.444
			51	01	01	Transferuri catre institutii publice		35.865.000	30.437.000	27.437.444	27.437.444	27.437.444		27.437.444
			55			TITLUL VII ALTE TRANSFERURI			7.985.600	6.238.405	6.238.405	6.238.405		6.238.405
			55	01		A. Transferuri interne			7.985.500	6.238.405	6.238.405	6.238.405		6.238.405
			55	01	63	Finantarea invatamantului particular sau confesional acreditat			7.985.600	6.238.405	6.238.405	6.238.405		6.238.405
			57			TITLUL VIII ASISTENTA SOCIALA		72.996.800	78.535.800	75.191.613	75.191.613	75.191.613		70.463.132
			57	02		Ajutoare sociale		72.996.800	78.535.800	75.191.613	75.191.613	75.191.613		70.463.132
			57	02	01	Ajutoare sociale in numerar		49.626.000	61.446.000	60.676.488	60.676.488	60.676.488		54.720.236
			57	02	02	Ajutoare sociale in natura		23.362.000	17.069.000	14.506.575	14.506.575	14.506.575		15.734.346

Capi- tol	Sub- capi- tol	Pa- ra- graf	Gru- pa / Titlu	Ar- ti- col	Al- ne- at	Denumire indicator	Credite de angajament	Credite bugetare		Angajamente bugetare	Angajamente legale	Plati efectuate	Angajamente legale de platit	Cheltuieli efective
								initiale	definitive					
A						B	1	2	3	4	5	6	7=5-6	8
			57	02	03	Tichete de cresa si tichete sociale pentru gradinita		8.800	20.800	8.550	8.550	8.550		8.550
			59			TITLUL XI ALTE CHELTUIELI		26.612.720	19.410.240	17.058.925	17.058.925	17.058.925		15.830.522
			59	01		Burse		23.612.720	18.860.240	16.580.390	16.580.390	16.580.390		15.351.987
			59	11		Asociatii si fundatii		1.000.000	100.000	28.535	28.535	28.535		28.535
			59	12		Sustinerea cultelor		2.000.000	450.000	450.000	450.000	450.000		450.000
			79			OPERATIUNI FINANCIARE		23.086.460	23.831.900	23.807.498	23.807.498	23.807.498		
			81			TITLUL XVII RAMBURSARI DE CREDITE		23.086.460	23.831.900	23.807.498	23.807.498	23.807.498		
			81	02		Rambursari de credite interne		23.086.460	23.831.900	23.807.498	23.807.498	23.807.498		
			81	02	01	Rambursari de credite interne garantate		23.086.460	23.831.900	23.807.498	23.807.498	23.807.498		
5100	02					Partea I-a SERVICII PUBLICE GENERALE		114.007.320	113.938.730	78.823.642	78.823.642	78.823.642		66.430.058
5102						AUTORITATI PUBLICE SI ACTIUNI EXTERNE		76.157.690	76.486.650	51.849.909	51.849.909	51.849.909		39.802.344
			01			CHELTUIELI CURENTE		76.157.690	76.486.650	51.849.909	51.849.909	51.849.909		39.802.344
			10			TITLUL I CHELTUIELI DE PERSONAL		35.008.900	29.508.900	26.400.132	26.400.132	26.400.132		26.443.835
			10	01		Cheltuieli salariale in bani		28.629.900	23.803.900	21.632.291	21.632.291	21.632.291		21.600.658
			10	01	01	Salarii de baza		26.650.000	22.524.000	20.512.383	20.512.383	20.512.383		20.540.249
			10	01	05	Sporuri pentru conditii de munca		995.000	541.000	536.893	536.893	536.893		500.797
			10	01	06	Alte sporuri		327.000	303.000	259.775	259.775	259.775		262.594
			10	01	11	Fond aferent platii cu ora		5.000	5.000	3.122	3.122	3.122		3.113
			10	01	12	Indemnizatii platite unor persoane din afara unitatii		474.000	400.000	319.488	319.488	319.488		293.275
			10	01	13	Indemnizatii de delegare		178.900	30.900	630	630	630		630
			10	03		Contributii		6.379.000	5.705.000	4.767.841	4.767.841	4.767.841		4.843.177
			10	03	01	Contributii de asigurari sociale de stat		4.520.000	4.138.000	3.398.653	3.398.653	3.398.653		3.467.765
			10	03	02	Contributii de asigurari de somaj		155.000	126.000	106.637	106.637	106.637		107.137
			10	03	03	Contributii de asigurari sociale de sanatate		1.491.000	1.265.000	1.117.585	1.117.585	1.117.585		1.067.749

Capi- tol	Sub- capl- tol	Pa- ra- graf	Gru- pa / Titlu	Ar- ti- col	Ali- ne- at	Denumire indicator	Credite de angajament	Credite bugetare		Angajamente bugetare	Angajamente legale	Plati efectuate	Angajamente legale de platit	Cheltuieli efective
								initiale	definitive					
A						B	1	2	3	4	5	6	7=5-6	8
			10	03	04	Contributii de asigurari pentru accidente de munca si boli profesionale		47.000	41.000	32.331	32.331	32.331		32.480
			10	03	06	Contributii pentru concedii si indemnizatii		166.000	135.000	112.635	112.635	112.635		168.046
			20			TITLUL II BUNURI SI SERVICII		41.139.990	46.968.950	25.449.777	25.449.777	25.449.777		13.358.509
			20	01		Bunuri si servicii		27.222.830	34.885.670	21.360.368	21.360.368	21.360.368		11.088.422
			20	01	01	Furnituri de birou		579.000	739.000	659.550	659.550	659.550		889.837
			20	01	02	Materiale pentru curatenie		32.000	32.000	27.520	27.520	27.520		31.711
			20	01	03	Incalzit, iluminat si forta motrica		890.000	1.080.000	750.150	750.150	750.150		780.296
			20	01	04	Apa, canal si salubritate		83.000	89.000	42.478	42.478	42.478		40.172
			20	01	05	Carburanti si lubrifianti		330.000	333.000	189.283	189.283	189.283		130.719
			20	01	06	Piese de schimb		3.000	3.000	907	907	907		270
			20	01	07	Transport		4.200	5.700	4.560	4.560	4.560		4.610
			20	01	08	Posta, telecomunicatii, radio, tv, internet		783.000	797.000	695.255	695.255	695.255		740.540
			20	01	09	Materiale si prestari de servicii cu caracter functional		22.790.630	30.001.110	18.387.924	18.387.924	18.387.924		8.003.038
			20	01	30	Alte bunuri si servicii pentru intretinere si functionare		1.728.000	1.805.860	602.741	602.741	602.741		467.229
			20	02		Reparatii curente		3.387.000	3.985.520	216.010	216.010	216.010		223.845
			20	04		Medicamente si materiale sanitare		11.000	11.000	10.295	10.295	10.295		10.295
			20	04	01	Medicamente		8.000	8.000	7.295	7.295	7.295		4.295
			20	04	02	Materiale sanitare		3.000	3.000	3.000	3.000	3.000		6.000
			20	05		Bunuri de natura obiectelor de inventar		1.242.000	1.727.000	1.133.306	1.133.306	1.133.306		28
			20	05	01	Uniforme si echipament		6.000	22.000	16.000	16.000	16.000		28
			20	05	30	Alte obiecte de inventar		1.236.000	1.705.000	1.117.306	1.117.306	1.117.306		1.004.449
			20	06		Deplasari, detasari, transferari		2.911.500	2.250.200	1.004.225	1.004.225	1.004.225		998.539
			20	06	01	Deplasari interne, detasari, transferari		2.811.500	2.150.200	997.763	997.763	997.763		

Capi- tol	Sub- capi- tol	Pa- ra- graf	Gru- pa / Titlu	Ar- ti- col	Ali- ne- at	Denumire indicator	Credite de angajament	Credite bugetare		Angajamente bugetare	Angajamente legale	Plati efectuate	Angajamente legale de platit	Cheltuieli efective
								initiale	definitive					
A						B	1	2	3	4	5	6	7=5-6	8
			20	06	02	Deplasari in strainatate		100.000	100.000	6.462	6.462	6.462		5.910
			20	11		Carti, publicatii si materiale documentare		981.860	423.860	156.040	156.040	156.040		153.479
			20	12		Consultanta si expertiza		1.010.000	340.000	135.648	135.648	135.648		135.448
			20	13		Pregatire profesionala		1.257.800	905.200	309.774	309.774	309.774		299.924
			20	14		Protectia muncii		180.000	180.000	158.309	158.309	158.309		168.439
			20	16		Studii si cercetari		1.016.000	558.000	66.660	66.660	66.660		66.660
			20	30		Alte cheltuieli		1.920.000	1.702.500	899.142	899.142	899.142		207.520
			20	30	04	Chirii		20.000	20.000	18.120	18.120	18.120		18.120
			20	30	30	Alte cheltuieli cu bunuri si servicii		1.900.000	1.682.500	881.022	881.022	881.022		189.400
			57			TITLUL VIII ASISTENTA SOCIALA		8.800	8.800					
			57	02		Ajutoare sociale		8.800	8.800					
			57	02	03	Tichete de creasa si tichete sociale pentru gradinita		8.800	8.800					
			5402			ALTE SERVICII PUBLICE GENERALE		5.354.000	5.554.000	2.859.037	2.859.037	2.859.037		2.514.443
			01			CHELTUIELI CURENTE		5.354.000	5.554.000	2.859.037	2.859.037	2.859.037		2.514.443
			20			TITLUL II BUNURI SI SERVICII		2.066.000	2.266.000	801.662	801.662	801.662		457.068
			20	01		Bunuri si servicii		700.000	1.156.000	451.215	451.215	451.215		174.999
			20	01	01	Furnituri de birou		40.000	86.000	51.487	51.487	51.487		1.650
			20	01	02	Materiale pentru curatenie		40.000	40.000	23.765	23.765	23.765		13.870
			20	01	03	Incalzit, iluminat si forta motrica		80.000	80.000	7.030	7.030	7.030		7.030
			20	01	04	Apa, canal si salubritate		110.000	110.000	107.971	107.971	107.971		105.429
			20	01	05	Carburanti si lubrifianti		20.000	20.000	11.478	11.478	11.478		18.250
			20	01	07	Transport		5.000	5.000					
			20	01	08	Posta, telecomunicatii, radio, tv, internet		16.000	16.000	1.508	1.508	1.508		1.963
			20	01	09	Materiale si prestari de servicii cu caracter functional								
								278.000	528.000	35.261	35.261	35.261		20.251

Capi- tol	Sub- capi- tol	Pa- ra- graf	Gru- pa / Titlu	Ar- ti- col	Ali- ne- at	Denumire indicator	Credite de angajament	Credite bugetare		Angajamente bugetare	Angajamente legale	Plati efectuate	Angajamente legale de plati?	Cheltuieli efective
								initiale	definitive					
A						B	1	2	3	4	5	6	7=5-6	8
			20	01	30	Alte bunuri si servicii pentru intretinere si functionare		111.000	271.000	212.715	212.715	212.715		6.556
			20	02		Reparatii curente		750.000	494.000	282.070	282.070	282.070		282.069
			20	05		Bunuri de natura obiectelor de inventar		205.000	205.000	59.730	59.730	59.730		
			20	05	01	Uniforme si echipament		10.000	10.000					
			20	05	30	Alte obiecte de inventar		195.000	195.000	59.730	59.730	59.730		
			20	12		Consultanta si expertiza		200.000	200.000					
			20	14		Protectia muncii		1.000	1.000					
			20	16		Studii si cercetari		165.000	165.000					
			20	30		Alte cheltuieli		45.000	45.000	8.647	8.647	8.647		
			20	30	30	Alte cheltuieli cu bunuri si servicii		45.000	45.000	8.647	8.647	8.647		
			50			TITLUL V FONDURI DE REZERVA		500.000	500.000					
			50	04		Fond de rezerva bugetara la dispozitia autoritatilor locale		500.000	500.000					
			51			TITLUL VI TRANSFERURI INTRE UNITATI ALE ADMINISTRATIEI PUBLICE		2.788.000	2.788.000	2.057.375	2.057.375	2.057.375		2.057.375
			51	01		Transferuri curente		2.788.000	2.788.000	2.057.375	2.057.375	2.057.375		2.057.375
			51	01	01	Transferuri catre institutiile publice		2.788.000	2.788.000	2.057.375	2.057.375	2.057.375		2.057.375
5502						TRANZACTII PRIVIND DATORIA PUBLICA SI IMPRUMUTURI		32.495.630	31.898.080	24.114.696	24.114.696	24.114.696		24.113.271
			01			CHELTUIELI CURENTE		32.495.630	31.898.080	24.114.696	24.114.696	24.114.696		24.113.271
			20			TITLUL II BUNURI SI SERVICII		278.760	278.760	138.050	138.050	138.050		136.625
			20	24		Comisioane si alte costuri aferente imprumuturilor		278.760	278.760	138.050	138.050	138.050		136.625
			20	24	01	Comisioane si alte costuri aferente imprumuturilor externe		278.760	278.760	138.050	138.050	138.050		136.625
			30			TITLUL III DOBANZI		32.216.870	31.619.320	23.976.646	23.976.646	23.976.646		23.976.646
			30	01		Dobanzi aferente datoriei publice interne		32.216.870	31.619.320	23.976.646	23.976.646	23.976.646		23.976.646

Capi- tol	Sub- capi- tol	Pa- ra- graf	Gru- pa / Titlu	Ar- ti- col	Ali- ne- at	Denumire indicator	Credite de angajament	Credite bugetare		Angajamente bugetare	Angajamente legale	Plati efectuate	Angajamente legale de platit	Cheltuieli efective
								initiale	definitive					
A						B	1	2	3	4	5	6	7=5-6	8
			30	01	01	Dobanzi aferente datoriei publice interne directe		32.216.870	31.619.320	23.976.646	23.976.646	23.976.646		23.976.646
6000	02					Partea II-a APARARE, ORDINE PUBLICA SI SIGURANTA NATIONALA		24.488.500	20.684.500	18.846.492	18.846.492	18.846.492		18.825.710
6002						APARARE		119.500	151.500	124.778	124.778	124.778		103.996
			01			CHELTUIELI CURENTE		119.500	151.500	124.778	124.778	124.778		103.996
			20			TITLUL II BUNURI SI SERVICII		119.500	151.500	124.778	124.778	124.778		103.996
			20	01		Bunuri si servicii		93.600	111.100	97.192	97.192	97.192		103.996
			20	01	01	Furnituri de birou		6.300	6.300	6.260	6.260	6.260		88.759
			20	01	02	Materiale pentru curatenie		2.500	2.500	2.500	2.500	2.500		7.718
			20	01	03	Incalzit, iluminat si forta motrica		2.500	2.500	1.500	1.500	1.500		4.075
			20	01	05	Carburanti si lubrifianti		18.000	18.000	15.460	15.460	15.460		18.000
			20	01	08	Posta, telecomunicatii, radio, tv, internet		15.300	15.300	12.849	12.849	12.849		13.020
			20	01	09	Materiale si prestari de servicii cu caracter functional		46.500	61.500	53.941	53.941	53.941		42.386
			20	01	30	Alte bunuri si servicii pentru intretinere si functionare		2.500	5.000	4.682	4.682	4.682		3.560
			20	02		Reparatii curente		15.500	15.500	15.237	15.237	15.237		15.237
			20	05		Bunuri de natura obiectelor de inventar		10.400	24.900	12.349	12.349	12.349		12.349
6102			20	05	30	Alte obiecte de inventar		10.400	24.900	12.349	12.349	12.349		12.349
						ORDINE PUBLICA SI SIGURANTA NATIONALA		24.369.000	20.533.000	18.721.714	18.721.714	18.721.714		18.721.714
			01			CHELTUIELI CURENTE		24.369.000	20.533.000	18.721.714	18.721.714	18.721.714		18.721.714
			51			TITLUL VI TRANSFERURI INTRE UNITATI ALE ADMINISTRATIEI PUBLICE		24.369.000	20.533.000	18.721.714	18.721.714	18.721.714		18.721.714
			51	01		Transferuri curente		24.369.000	20.533.000	18.721.714	18.721.714	18.721.714		18.721.714
6500	02		51	01	01	Transferuri catre institutiile publice		24.369.000	20.533.000	18.721.714	18.721.714	18.721.714		18.721.714
						Partea III-a CHELTUIELI SOCIAL-CULTURALE		507.940.990	533.963.510	461.966.395	461.966.395	461.966.395		421.806.164

Capi- tol	Sub- capi- tol	Pa- ra- graf	Gru- pa / Titlu	Ar- ti- col	Ali- ne- at	Denumire indicator	Credite de angajament	Credite bugetare		Angajamente bugetare	Angajamente legale	Plati efectuate	Angajamente legale de platit	Cheltuieli efective
								initiale	definitive					
A						B	1	2	3	4	5	6	7=5-6	8
						internet		2.180.000	2.190.000	1.308.697	1.308.697	1.308.697		1.295.411
	20	01	09			Materiale si prestari de servicii cu caracter functional		2.014.800	1.423.900	675.694	675.694	675.694		516.349
	20	01	30			Alte bunuri si servicii pentru intretinere si functionare		38.553.560	27.350.850	21.266.853	21.266.853	21.266.853		20.836.135
	20	02				Reparatii curente		5.517.400	5.423.770	3.298.358	3.298.358	3.298.358		6.116.748
	20	03				Hrana		332.000	781.000	482.630	482.630	482.630		412.174
	20	03	01			Hrana pentru oameni		332.000	781.000	482.630	482.630	482.630		412.174
	20	04				Medicamente si materiale sanitare		73.500	73.500	49.431	49.431	49.431		47.400
	20	04	01			Medicamente		36.000	36.000	23.978	23.978	23.978		24.606
	20	04	02			Materiale sanitare		37.500	37.500	25.453	25.453	25.453		22.794
	20	05				Bunuri de natura obiectelor de inventar		13.616.750	12.467.620	10.828.155	10.828.155	10.828.155		4.125.305
	20	05	01			Uniforme si echipament		161.000	160.500	105.504	105.504	105.504		6.839
	20	05	03			Lenjerie si accesorii de pat		475.500	542.300	452.937	452.937	452.937		4.704
	20	05	30			Alte obiecte de inventar		12.980.250	11.764.820	10.269.714	10.269.714	10.269.714		4.113.762
	20	06				Deplasari, detasari, transferari			553.900	498.410	498.410	498.410		1.126.572
	20	06	01			Deplasari interne, detasari, transferari			553.900	498.410	498.410	498.410		1.126.572
	20	11				Carti, publicatii si materiale documentare		115.000	113.000	18.347	18.347	18.347		37.265
	20	13				Fregatire profesionala			274.500	233.550	233.550	233.550		259.799
	20	14				Protectia muncii		866.500	866.500	521.453	521.453	521.453		496.086
	20	30				Alte cheltuieli		712.000	900.000	575.442	575.442	575.442		476.522
	20	30	04			Chirii		37.000	45.000	33.989	33.989	33.989		28.191
	20	30	30			Alte cheltuieli cu bunuri si servicii		675.000	855.000	541.453	541.453	541.453		448.331
	55					TITLUL VII ALTE TRANSFERURI			7.985.600	6.238.405	6.238.405	6.238.405		6.238.405
	55	01				A. Transferuri interne			7.985.600	6.238.405	6.238.405	6.238.405		6.238.405
	55	01	63			Finantarea invatamantului particular sau confesional acreditat				6.238.405	6.238.405	6.238.405		6.238.405
								7.985.600		6.238.405	6.238.405	6.238.405		6.238.405

Capi- tol	Sub- capi- tol	Pa- ra- graf	Gru- pa / Titlu	Ar- ti- col	Ali- ne- at	Denumire Indicator	Credite de angajament	Credite bugetare		Angajamente bugetare	Angajamente legale	Plati efectuate	Angajamente legale de platit	Cheltuieli efective
								initiale	definitive					
A						B	1	2	3	4	5	6	7=5-6	8
			57			TITLUL VIII ASISTENTA SOCIALA		5.362.000	5.633.000	4.340.977	4.340.977	4.340.977		4.445.449
			57	02		Ajutoare sociale		5.362.000	5.633.000	4.340.977	4.340.977	4.340.977		4.445.449
			57	02	01	Ajutoare sociale in numerar			208.000	103.772	103.772	103.772		98.757
			57	02	02	Ajutoare sociale in natura		5.362.000	5.413.000	4.228.655	4.228.655	4.228.655		4.338.142
			57	02	03	Tichiete de cresa si tichete sociale pentru gradinita			12.000	8.550	8.550	8.550		8.550
			59			TITLUL XI ALTE CHELTUIELI		23.612.720	18.860.240	16.580.390	16.580.390	16.580.390		15.351.987
			59	01		Burse		23.612.720	18.860.240	16.580.390	16.580.390	16.580.390		15.351.987
			79			OPERATIUNI FINANCIARE		4.880.680	4.884.000	4.880.689	4.880.689	4.880.689		
			81			TITLUL XVII RAMBURSARI DE CREDITE		4.880.680	4.884.000	4.880.689	4.880.689	4.880.689		
			81	02		Rambursari de credite interne		4.880.680	4.884.000	4.880.689	4.880.689	4.880.689		
			81	02	01	Rambursari de credite interne garantate		4.880.680	4.884.000	4.880.689	4.880.689	4.880.689		
6602						SANATATE		111.000	53.000	50.465	50.465	50.465		14.241
			01			CHELTUIELI CURENTE		111.000	53.000	50.465	50.465	50.465		14.241
			10			TITLUL I CHELTUIELI DE PERSONAL		111.000	53.000	50.465	50.465	50.465		14.241
			10	01		Cheltuieli salariale in bani		89.000	41.000	40.536	40.536	40.536		14.241
			10	01	01	Salarii de baza		89.000	41.000	40.536	40.536	40.536		14.241
			10	03		Contributii		22.000	12.000	9.929	9.929	9.929		14.241
			10	03	01	Contributii de asigurari sociale de stat		14.000	7.000	6.673	6.673	6.673		
			10	03	02	Contributii de asigurari de somaj		1.000	1.000	207	207	207		
			10	03	03	Contributii de asigurari sociale de sanatate		5.000	2.000	2.000	2.000	2.000		
			10	03	04	Contributii de asigurari pentru accidente de munca si boli profesionale		1.000	1.000	66	66	66		
			10	03	06	Contributii pentru concedii si indemnizatii		1.000	1.000	983	983	983		
6702						CULTURA, RECRBERE SI RELIGIE		117.833.180	143.602.130	111.904.677	111.904.677	111.904.677		91.536.552

Capi- tol	Sub- capi- tol	Pa- ra- graf	Gru- pa / Titlu	Ar- ti- col	Ali- ne- at	Denumire indicator	Credite de angajament	Credite bugetare		Angajamente bugetare	Angajamente legale	Plati efectuate	Angajamente legale de platit	Cheltuieli efective
								initiale	definitive					
A						B	1	2	3	4	5	6	7-5-6	8
			01			CHELTUIELI CURENTE		112.071.500	137.838.130	106.142.966	106.142.966	106.142.966		91.536.552
			20			TITLUL II BUNURI SI SERVICII		100.363.500	130.172.130	99.006.076	99.006.076	99.006.076		84.399.662
			20	01		Bunuri si servicii		86.757.500	116.259.200	94.741.701	94.741.701	94.741.701		84.392.815
			20	01	01	Furnituri de birou		10.000	20.000	9.999	9.999	9.999		27.012
			20	01	02	Materiale pentru curatenie		40.000	105.000	36.783	36.783	36.783		33.217
			20	01	03	Incalzit, iluminat si forta motrica		3.280.000	3.780.000	550.029	550.029	550.029		583.710
			20	01	04	Apa, canal si salubritate		3.150.000	2.650.000	1.849.946	1.849.946	1.849.946		1.630.447
			20	01	05	Carburanti si lubrifianti		255.000	255.000	117.456	117.456	117.456		71.999
			20	01	06	Piese de schimb		31.000	31.000	17.958	17.958	17.958		4.172
			20	01	08	Posta, telecomunicatii, radio, tv, internet		172.000	172.000	69.097	69.097	69.097		69.541
			20	01	09	Materiale si prestari de servicii cu caracter functional		79.769.500	109.196.200	92.064.686	92.064.686	92.064.686		81.966.446
			20	01	30	Alte bunuri si servicii pentru intretinere si functionare		50.000	50.000	25.747	25.747	25.747		6.271
			20	02		Reparatii curente		1.000.000	1.000.000					
			20	05		Bunuri de natura obiectelor de inventar		12.100.000	12.406.930	4.252.125	4.252.125	4.252.125		5.850
			20	05	30	Alte obiecte de inventar		12.100.000	12.406.930	4.252.125	4.252.125	4.252.125		5.850
			20	14		Protectia muncii		20.000	20.000	12.250	12.250	12.250		997
			20	16		Studii si cercetari		486.000	486.000					
			51			TITLUL VI TRANSFERURI INTRE UNITATI ALE ADMINISTRATIEI PUBLICE		8.708.000	7.116.000	6.658.355	6.658.355	6.658.355		6.658.355
			51	01		Transferuri curente		8.708.000	7.116.000	6.658.355	6.658.355	6.658.355		6.658.355
			51	01	01	Transferuri catre institutiile publice		8.708.000	7.116.000	6.658.355	6.658.355	6.658.355		6.658.355
			59			TITLUL XI ALTE CHELTUIELI		3.000.000	550.000	478.535	478.535	478.535		478.535
			59	11		Asociatii si fundatii		1.000.000	100.000	28.535	28.535	28.535		28.535
			59	12		Sustinerea cultelor		2.000.000	450.000	450.000	450.000	450.000		450.000
			79			OPERATIUNI FINANCIARE		5.761.680	5.764.000	5.761.711	5.761.711	5.761.711		

Capi- tol	Sub- capi- tol	Pa- ra- graf	Gru- pa / Titlu	Ar- ti- col	Ali- ne- at	Denumire indicator	Credite de angajament	Credite bugetare		Angajamente bugetare	Angajamente legale	Plati efectuate	Angajamente legale de platit	Cheltuieli efective
								initiale	definitive					
A						B	1	2	3	4	5	6	7=5-6	8
			81			TITLUL XVII RAMBURSARI DE CREDITE		5.761.680	5.764.000	5.761.711	5.761.711	5.761.711		
			81	02		Rambursari de credite interne		5.761.680	5.764.000	5.761.711	5.761.711	5.761.711		
			81	02	01	Rambursari de credite interne garantate		5.761.680	5.764.000	5.761.711	5.761.711	5.761.711		
6802						ASIGURARI SI ASISTENTA SOCIALA		146.647.000	141.856.700	135.999.614	135.999.614	135.999.614		128.752.278
			01			CHELTUIELI CURENTE		146.647.000	141.866.700	135.999.614	135.999.614	135.999.614		128.752.278
			10			TITLUL I CHELTUIELI DE PERSONAL		54.939.000	46.111.000	46.016.064	46.016.064	46.016.064		46.961.026
			10	01		Cheltuieli salariale in bani		44.892.000	37.519.000	37.464.541	37.464.541	37.464.541		38.316.542
			10	01	01	Salarii de baza		40.773.000	34.348.000	34.333.246	34.333.246	34.333.246		35.260.269
			10	01	05	Sporuri pentru conditii de munca		2.627.000	1.739.000	1.725.231	1.725.231	1.725.231		1.682.562
			10	01	06	Alte sporuri		1.357.000	1.312.000	1.291.796	1.291.796	1.291.796		1.270.317
			10	01	13	Indemnizatii de delegare		5.000	5.000					
			10	01	30	Alte drepturi salariale in bani		130.000	115.000	114.268	114.268	114.268		103.394
			10	03		Contributii		10.047.000	8.592.000	8.551.523	8.551.523	8.551.523		8.644.484
			10	03	01	Contributii de asigurari sociale de stat		7.063.000	5.962.000	5.952.853	5.952.853	5.952.853		6.090.104
			10	03	02	Contributii de asigurari de somaj		219.000	178.000	175.218	175.218	175.218		179.358
			10	03	03	Contributii de asigurari sociale de sanatate		2.193.000	1.952.000	1.948.529	1.948.529	1.948.529		2.000.768
			10	03	04	Contributii de asigurari pentru accidente de munca si boli profesionale		73.000	62.000	60.050	60.050	60.050		61.443
			10	03	06	Contributii pentru concedii si indemnizatii		499.000	438.000	414.873	414.873	414.873		312.811
			20			TITLUL II BUNURI SI SERVICII		24.082.000	22.861.700	19.132.914	19.132.914	19.132.914		15.773.569
			20	01		Bunuri si servicii		10.518.000	11.136.010	9.342.625	9.342.625	9.342.625		8.520.489
			20	01	01	Furnituri de birou		531.000	556.000	544.434	544.434	544.434		430.537
			20	01	02	Materiale pentru curatenie		586.000	562.000	355.044	355.044	355.044		420.324
			20	01	03	Incalzit, iluminat si forta motrica		2.076.000	2.046.000	1.574.920	1.574.920	1.574.920		1.307.279
			20	01	04	Apa, canal si salubritate		483.000	463.000	394.916	394.916	394.916		360.003

Capi- tol	Sub- capi- tol	Pa- ra- graf	Gru- pa / Titlu	Ar- ti- col	Ali- ne- at	Denumire indicator	Credite de angajament	Credite bugetare		Angajamente bugetare	Angajamente legale	Plati efectuate	Angajamente legale de platit	Cheltuieli efective
								initiale	definitive					
A						B	1	2	3	4	5	6	7=5-6	8
			20	01	05	Carburanti si lubrifianti		425.000	315.000	266.762	266.762	266.762		263.934
			20	01	06	Piese de schimb		90.000	140.000	124.499	124.499	124.499		117.262
			20	01	08	Posta, telecomunicatii, radio, tv, internet		610.000	605.000	596.044	596.044	596.044		596.470
			20	01	09	Materiale si prestari de servicii cu caracter functional		110.000	110.000	92.385	92.385	92.385		94.972
			20	01	30	Alte bunuri si servicii pentru intretinere si functionare		5.607.000	6.339.010	5.393.621	5.393.621	5.393.621		4.929.708
			20	02		Reparatii curente		3.566.000	3.666.000	3.328.448	3.328.448	3.328.448		3.287.509
			20	03		Hrana		5.506.000	2.649.000	2.228.003	2.228.003	2.228.003		2.259.772
			20	03	01	Hrana pentru oameni		5.506.000	2.649.000	2.228.003	2.228.003	2.228.003		2.259.772
			20	04		Medicamente si materiale sanitare		485.000	440.000	253.369	253.369	253.369		223.188
			20	04	01	Medicamente		120.000	130.000	103.544	103.544	103.544		77.998
			20	04	02	Materiale sanitare		355.000	305.000	148.572	148.572	148.572		143.937
			20	04	04	Dezinfectanti		10.000	5.000	1.253	1.253	1.253		1.253
			20	05		Bunuri de natura obiectelor de inventar		1.537.000	2.787.690	2.336.806	2.336.806	2.336.806		111.931
			20	05	01	Uniforme si echipament		599.000	609.000	561.351	561.351	561.351		44.800
			20	05	03	Lenjerie si accesorii de pat		131.000	235.000	217.218	217.218	217.218		89
			20	05	30	Alte obiecte de inventar		807.000	1.942.690	1.558.237	1.558.237	1.558.237		67.042
			20	06		Deplasari, detasari, transferari		502.000	188.000	76.711	76.711	76.711		77.490
			20	06	01	Deplasari interne, detasari, transferari		498.000	188.000	76.711	76.711	76.711		77.490
			20	06	02	Deplasari in strainatate		4.000						
			20	11		Carti, publicatii si materiale documentare		15.000	9.000	1.044	1.044	1.044		1.044
			20	12		Consultanta si expertiza		125.000	125.000	102.720	102.720	102.720		102.720
			20	13		Pregatire profesionala		218.000	328.000	205.293	205.293	205.293		204.493
			20	14		Protectia muncii		521.000	606.000	411.712	411.712	411.712		283.241
			20	30		Alte cheltuieli		1.089.000	927.000	846.183	846.183	846.183		701.692

Capi- tol	Sub- capi- tol	Pa- ra- graf	Gru- pa / Titlu	Ar- ti- col	Ali- ne- at	Denumire Indicator	Credite de angajament	Credite bugetare		Angajamente bugetare	Angajamente legale	Plati efectuate	Angajamente legale de platit	Cheltuieli efective
								initiale	definitive					
A						B	1	2	3	4	5	6	7-5-6	8
			20	30	30	Alte cheltuieli cu bunuri si servicii		1.089.000	927.000	846.183	846.183	846.183		701.692
			57			TITLUL VIII ASISTENTA SOCIALA		67.626.000	72.894.000	70.850.636	70.850.636	70.850.636		66.017.683
			57	02		Ajutoare sociale		67.626.000	72.894.000	70.850.636	70.850.636	70.850.636		66.017.683
			57	02	01	Ajutoare sociale in numerar		49.626.000	61.238.000	60.572.716	60.572.716	60.572.716		54.621.479
			57	02	02	Ajutoare sociale in natura		18.000.000	11.656.000	10.277.920	10.277.920	10.277.920		11.396.204
7000	02					Partea IV-a SERVICII SI DEZVOLTARE PUBLICA, LOCUINTE, MEDIU SI APE		131.298.200	131.951.000	121.955.844	121.955.844	121.955.844		128.542.498
7002						LOCUINTE, SERVICII SI DEZVOLTARE PUBLICA		1.000.000	1.651.000	1.636.807	1.636.807	1.636.807		
			79			OPERATIUNI FINANCIARE		1.000.000	1.651.000	1.636.807	1.636.807	1.636.807		
			81			TITLUL XVII RAMBURSARI DE CREDITE		1.000.000	1.651.000	1.636.807	1.636.807	1.636.807		
			81	02		Rambursari de credite interne		1.000.000	1.651.000	1.636.807	1.636.807	1.636.807		
			81	02	01	Rambursari de credite interne garantate		1.000.000	1.651.000	1.636.807	1.636.807	1.636.807		
7402						PROTECTIA MEDIULUI		130.298.200	130.300.000	120.319.037	120.319.037	120.319.037		128.542.498
			01			CHELTUIELI CURENTE		130.000.000	130.000.000	120.020.851	120.020.851	120.020.851		128.542.498
			20			TITLUL II BUNURI SI SERVICII		130.000.000	130.000.000	120.020.851	120.020.851	120.020.851		128.542.498
			20	01		Bunuri si servicii		130.000.000	130.000.000	120.020.851	120.020.851	120.020.851		128.542.498
			20	01	09	Materiale si prestari de servicii cu caracter functional		130.000.000	130.000.000	120.020.851	120.020.851	120.020.851		128.542.498
			79			OPERATIUNI FINANCIARE		298.200	300.000	298.186	298.186	298.186		
			81			TITLUL XVII RAMBURSARI DE CREDITE		298.200	300.000	298.186	298.186	298.186		
			81	02		Rambursari de credite interne		298.200	300.000	298.186	298.186	298.186		
			81	02	01	Rambursari de credite interne garantate		298.200	300.000	298.186	298.186	298.186		
8000	02					Partea V-a ACTIUNI ECONOMICE		20.145.900	23.151.900	14.531.013	14.531.013	14.531.013		3.332.941
8402						TRANSPORTURI		20.145.900	23.151.900	14.531.013	14.531.013	14.531.013		3.332.941
			01			CHELTUIELI CURENTE		9.000.000	11.919.000	3.300.908	3.300.908	3.300.908		3.332.941
			20			TITLUL II BUNURI SI SERVICII		9.000.000	11.919.000	3.300.908	3.300.908	3.300.908		3.332.941
			20	02		Reparatii curente		9.000.000	11.919.000	3.300.908	3.300.908	3.300.908		3.332.941
			79			OPERATIUNI FINANCIARE		11.145.900	11.232.900	11.230.105	11.230.105	11.230.105		

Capi- tol	Sub- capi- tol	Pa- ra- graf	Gru- pa / Titlu	Ar- ti- col	Ali- ne- at	Denumire indicator	Credite de angajament	Credite bugetare		Angajamente bugetare	Angajamente legale	Plati efectuate	Angajamente legale de platit	Cheltuieli efective
								initiale	definitive					
A						B	1	2	3	4	5	6	7=5-6	8
			81			TITLUL XVII RAMBURSARI DE CREDITE								
			81	02		Rambursari de credite interne		11.145.900	11.232.900	11.230.105	11.230.105	11.230.105		
			81	02	01	Rambursari de credite interne garantate		11.145.900	11.232.900	11.230.105	11.230.105	11.230.105		
9902	96					excedent/deficit sect funct						11.230.105		
												57.651.558		

Conducatorul institutiei,

Conducatorul compartimentului
financiar-contabil

MUNICIPIUL BUCURESTI

**CONTUL DE EXECUTIE AL BUGETULUI LOCAL - CHELTUIELI
SECTIUNEA DE DEZVOLTARE
31.12.2016**

Pag. 1 - lei-

Capi- tol	Sub- capi- tol	Pa- ra- graf	Gru- pa / Titlu	Ar- ti- col	Ali- ne- at	Denumire indicator	Credite de angajament	Credite bugetare		Angajamente bugetare	Angajamente legale	Plati efectuate	Angajamente legale de platit	Cheltuieli efective
								initiale	definitive					
A						B	1	2	3	4	5	6	7=5-6	8
5002						TOTAL CHELTUIELI		236.190.566	230.043.410	108.284.858	108.284.858	108.284.858		32.061.987
	01					CHELTUIELI CURENTE		3.677.220	2.222.220	1.190.118	1.190.118	1.190.118		1.156.332
	51					TITLUL VI TRANSFERURI INTRE UNITATI ALE ADMINISTRATIEI PUBLICE		3.582.000	1.881.000	1.099.438	1.099.438	1.099.438		1.099.438
	51	02				Transferuri de capital		3.582.000	1.881.000	1.099.438	1.099.438	1.099.438		1.099.438
	51	02	29			Alte transferuri de capital catre institutii publice		3.582.000	1.881.000	1.099.438	1.099.438	1.099.438		1.099.438
	56					TITLUL VIII PROIECTE CU FINANTARE DIN FONDURI EXTERNE NERAMBURSABILE (FEN)								
						POSTADERARE		95.220	341.220	90.680	90.680	90.680		56.894
	56	02				Programe din Fondul Social European (FSE)		52.000	52.000	51.539	51.539	51.539		27.875
	56	02	01			Finantarea nationala		6.290	6.290	6.235	6.235	6.235		
	56	02	02			Finantarea externa nerambursabila		35.650	35.650	35.329	35.329	35.329		347
	56	02	03			Cheltuieli neeligibile		10.060	10.060	9.975	9.975	9.975		27.528
	56	16				Alte facilitati si instrumente postaderare		43.220	289.220	39.141	39.141	39.141		29.019
	56	16	01			Finantare nationala		12.970	85.770	11.752	11.752	11.752		9.037
	56	16	02			Finantarea externa nerambursabila		30.250	202.450	27.389	27.389	27.389		19.982
	70					CHELTUIELI DE CAPITAL		89.362.726	201.900.440	90.592.074	90.592.074	90.592.074		30.905.655
	71					TITLUL XIII ACTIVE NEFINANCIARE		89.362.726	201.900.440	90.592.074	90.592.074	90.592.074		30.905.655
	71	01				Active fixe		89.362.726	201.900.440	90.592.074	90.592.074	90.592.074		30.905.655
	71	01	01			Constructii		57.364.546	167.316.700	66.978.891	66.978.891	66.978.891		17.900.860
	71	01	02			Masini, echipamente si mijloace de transport		3.544.540	3.348.810	2.231.670	2.231.670	2.231.670		1.748.961
	71	01	03			Mobilier, aparatura birotica si alte active corporale		23.864.940	23.174.080	16.272.166	16.272.166	16.272.166		6.154.082
	71	01	30			Alte active fixe (inclusiv reparatii capitale)		4.588.700	8.060.850	5.109.347	5.109.347	5.109.347		5.101.752
	79					OPERATIUNI FINANCIARE		143.150.620	25.920.750	16.502.666	16.502.666	16.502.666		

Capi- tol	Sub- capi- tol	Pa- ra- graf	Gru- pa / Titlu	Ar- ti- col	Ali- ne- at	Denumire indicator	Credite de angajament	Credite bugetare		Angajamente bugetare	Angajamente legale	Plati efectuate	Angajamente legale de platit	Cheltuieli efective
								initiale	definitive					
A						B	1	2	3	4	5	6	7=5-6	8
			81			TITLUL XVII RAMBURSARI DE CREDITE		143.150.620	25.920.750	16.502.666	16.502.666	16.502.666		
			81	04		Rambursarea imprumuturilor contractate pentru finantarea proiectelor cu finantare UE		143.150.620	25.920.750	16.502.666	16.502.666	16.502.666		
5100	02					Partea I-a SERVICII PUBLICE GENERALE		7.193.030	5.830.050	2.688.859	2.688.859	2.688.859		2.477.314
5102						AUTORITATI PUBLICE SI ACTIUNI EXTERNE		5.955.030	5.632.050	2.604.789	2.604.789	2.604.789		2.393.244
			01			CHELTUIELI CURENTE		95.220	341.220	90.680	90.680	90.680		56.894
			56			TITLUL VIII PROIECTE CU FINANTARE DIN FONDURI EXTERNE NERAMBURSABILE (FEN)								
						POSTADERARE		95.220	341.220	90.680	90.680	90.680		56.894
			56	02		Programe din Fondul Social European (FSE)		52.000	52.000	51.539	51.539	51.539		27.875
			56	02	01	Finantarea nationala		6.290	6.290	6.235	6.235	6.235		
			56	02	02	Finantarea externa nerambursabila		35.650	35.650	35.329	35.329	35.329		347
			56	02	03	Cheltuieli neeligibile		10.060	10.060	9.975	9.975	9.975		27.528
			56	16		Alte facilitati si instrumente postaderare		43.220	289.220	39.141	39.141	39.141		29.019
			56	16	01	Finantare nationala		12.970	86.770	11.752	11.752	11.752		9.037
			56	16	02	Finantarea externa nerambursabila		30.250	202.450	27.389	27.389	27.389		19.982
			70			CHELTUIELI DE CAPITAL		5.859.810	5.290.830	2.514.109	2.514.109	2.514.109		2.336.350
			71			TITLUL XIII ACTIVE NEFINANCIARE		5.859.810	5.290.830	2.514.109	2.514.109	2.514.109		2.336.350
			71	01		Active fixe		5.859.810	5.290.830	2.514.109	2.514.109	2.514.109		2.336.350
			71	01	01	Constructii		2.674.000	1.756.020	341.990	341.990	341.990		1.933.919
			71	01	02	Masini, echipamente si mijloace de transport		1.836.810	2.040.810	1.425.750	1.425.750	1.425.750		278.172
			71	01	03	Mobilier, aparatura birotica si alte active corporale		351.000	158.000	49.539	49.539	49.539		13.256
			71	01	30	Alte active fixe (inclusiv reparatii capitale)		998.000	1.336.000	696.830	696.830	696.830		111.003
5402						ALTE SERVICII PUBLICE GENERALE		1.238.000	198.000	84.070	84.070	84.070		84.070


Capi- tol	Sub- capi- tol	Pa- ra- graf	Gru- pa / Titlu	Ar- ti- col	Ali- ne- at	Denumire indicator	Credite de angajament	Credite bugetare		Angajamente bugetare	Angajamente legale	Plati efectuate	Angajamente legale de platit	Cheltuieli efective
								initiale	definitive					
A						B	1	2	3	4	5	6	7=5-6	8
			01			CHELTUIELI CURENTE		78.000	88.000	84.070	84.070	84.070		84.070
			51			TITLUL VI TRANSFERURI INTRE UNITATI ALE ADMINISTRATIEI PUBLICE		78.000	88.000	84.070	84.070	84.070		84.070
			51	02		Transferuri de capital		78.000	88.000	84.070	84.070	84.070		84.070
			51	02	29	Alte transferuri de capital catre instituti publice		78.000	88.000	84.070	84.070	84.070		84.070
			70			CHELTUIELI DE CAPITAL		1.160.000	110.000			84.070		84.070
			71			TITLUL XIII ACTIVE NEFINANCIARE		1.160.000	110.000					
			71	01		Active fixe		1.160.000	110.000					
			71	01	01	Constructii		1.150.000	100.000					
			71	01	02	Masini, echipamente si mijloace de transport		10.000	10.000					
6000	02					Partea II-a APARARE, ORDINE PUBLICA SI SIGURANTA NATIONALA		1.840.500	1.360.700	978.500	978.500	978.500		978.500
6002						APARARE		143.500	146.700					
			70			CHELTUIELI DE CAPITAL		143.500	146.700					
			71			TITLUL XIII ACTIVE NEFINANCIARE		143.500	146.700					
			71	01		Active fixe		143.500	146.700					
			71	01	02	Masini, echipamente si mijloace de transport		140.000	140.000					
			71	01	03	Mobilier, aparatura birotica si alte active corporale		3.500	3.500					
			71	01	30	Alte active fixe (inclusiv reparatii capitale)			3.200					
6102						ORDINE PUBLICA SI SIGURANTA NATIONALA		1.697.000	1.214.000	978.500	978.500	978.500		978.500
			01			CHELTUIELI CURENTE		1.309.000	1.214.000	978.500	978.500	978.500		978.500
			51			TITLUL VI TRANSFERURI INTRE UNITATI ALE ADMINISTRATIEI PUBLICE		1.309.000	1.214.000	978.500	978.500	978.500		978.500

Capi- tol	Sub- capi- tol	Pa- ra- graf	Gru- pa / Titlu	Ar- ti- col	Ali- ne- at	Denumire indicator	Credite de angajament	Credite bugetare		Angajamente bugetare	Angajamente legale	Plati efectuate	Angajamente legale de platit	Cheltuieli efective
								initiale	definitive					
A						B	1	2	3	4	5	6	7=5-6	8
			51	02		Transferuri de capital								
			51	02	29	Alte transferuri de capital catre institutii publice		1.309.000	1.214.000	978.500	978.500	978.500		978.500
			70			CHELTUIELI DE CAPITAL		1.309.000	1.214.000	978.500	978.500	978.500		978.500
			71			TITLUL XIII ACTIVE NEFINANCIARE		388.000						
			71	01		Active fixe		388.000						
			71	01	02	Masini, echipamente si mijloace de transport		388.000						
6500	02					Partea III-a CHELTUIELI SOCIAL-CULTURALE								
6502						INVATAMANT		59.058.416	93.533.090	29.951.181	29.951.181	29.951.181		23.870.112
			70			CHELTUIELI DE CAPITAL		40.898.150	49.245.500	20.975.400	20.975.400	20.975.400		22.156.141
			71			TITLUL XIII ACTIVE NEFINANCIARE		40.898.150	49.245.500	20.975.400	20.975.400	20.975.400		22.156.141
			71	01		Active fixe		40.898.150	49.245.500	20.975.400	20.975.400	20.975.400		22.156.141
			71	01	01	Constructii		40.898.150	49.245.500	20.975.400	20.975.400	20.975.400		22.156.141
			71	01	02	Masini, echipamente si mijloace de transport		17.289.760	26.163.480	2.870.509	2.870.509	2.870.509		10.613.805
			71	01	03	Mobilier, aparatura birotica si alte active corporale		544.000	584.000	412.010	412.010	412.010		723.311
			71	01	30	Alte active fixe (inclusiv reparatii capitale)		19.473.690	18.642.620	14.522.252	14.522.252	14.522.252		5.846.000
6702						CULTURA, RECREERE SI RELIGIE		3.590.700	3.855.400	3.170.629	3.170.629	3.170.629		4.973.025
			01			CHELTUIELI CURENTE		13.573.266	38.228.750	6.198.880	6.198.880	6.198.880		128.028
			51			TITLUL VI TRANSFERURI INTRE UNITATI ALE ADMINISTRATIEI PUBLICE		2.195.000	579.000	36.868	36.868	36.868		36.868
			51	02		Transferuri de capital		2.195.000	579.000	36.868	36.868	36.868		36.868
			51	02	29	Alte transferuri de capital catre institutii publice		2.195.000	579.000	36.868	36.868	36.868		36.868
			70			CHELTUIELI DE CAPITAL		2.195.000	579.000	36.868	36.868	36.868		36.868
								11.378.266	37.649.750	6.162.012	6.162.012	6.162.012		91.160

Capi- tol	Sub- capi- tol	Pa- ra- graf	Gru- pa / Titlu	Ar- ti- col	Ali- ne- at	Denumire indicator	Credite de angajament	Credite bugetare		Angajamente bugetare	Angajamente legale	Plati efectuate	Angajamente legale de platit	Cheltuieli efective
								initiale	definitive					
A						B	1	2	3	4	5	6	7=5-6	8
			71			TITLUL XIII ACTIVE NEFINANCIARE		11.378.266	37.649.750	6.162.012	6.162.012	6.162.012		91.160
			71	01		Active fixe		11.378.266	37.649.750	6.162.012	6.162.012	6.162.012		91.160
			71	01	01	Constructii		7.599.786	32.934.180	4.269.172	4.269.172	4.269.172		33.860
			71	01	02	Masini, echipamente si mijloace de transport		143.730	8.000					
			71	01	03	Mobilier, aparatura birotica si alte active corporale		3.634.750	3.410.960	1.592.240	1.592.240	1.592.240		
			71	01	30	Alte active fixe (inclusiv reparatii capitale)			1.296.610	300.600	300.600	300.600		57.300
6802						ASIGURARI SI ASISTENTA SOCIALA		4.587.000	6.058.840	2.776.901	2.776.901	2.776.901		1.585.943
			70			CHELTUIELI DE CAPITAL		4.587.000	6.058.840	2.776.901	2.776.901	2.776.901		1.585.943
			71			TITLUL XIII ACTIVE NEFINANCIARE		4.587.000	6.058.840	2.776.901	2.776.901	2.776.901		1.585.943
			71	01		Active fixe		4.587.000	6.058.840	2.776.901	2.776.901	2.776.901		1.585.943
			71	01	01	Constructii		3.703.000	2.964.200	1.333.568	1.333.568	1.333.568		583.215
			71	01	02	Masini, echipamente si mijloace de transport		482.000	566.000	393.910	393.910	393.910		747.478
			71	01	03	Mobilier, aparatura birotica si alte active corporale		402.000	959.000	108.135	108.135	108.135		237.526
			71	01	30	Alte active fixe (inclusiv reparatii capitale)			1.569.640	941.288	941.288	941.288		17.724
7000	02					Partea IV-a SERVICII SI DEZVOLTARE PUBLICA, LOCUINTE, MEDIU SI APE		166.330.620	128.967.770	74.585.982	74.585.982	74.585.982		4.655.725
7002						LOCUINTE, SERVICII SI DEZVOLTARE PUBLICA		166.330.620	128.967.770	74.585.982	74.585.982	74.585.982		4.655.725
			70			CHELTUIELI DE CAPITAL		23.180.000	103.047.020	58.083.316	58.083.316	58.083.316		4.655.725
			71			TITLUL XIII ACTIVE NEFINANCIARE		23.180.000	103.047.020	58.083.316	58.083.316	58.083.316		4.655.725
			71	01		Active fixe		23.180.000	103.047.020	58.083.316	58.083.316	58.083.316		4.655.725
			71	01	01	Constructii		23.180.000	103.047.020	58.083.316	58.083.316	58.083.316		4.655.725
			79			OPERATIUNI FINANCIARE		143.150.620	25.920.750	16.502.666	16.502.666	16.502.666		4.655.725

Capi- tol	Sub- capi- tol	Pa- ra- graf	Gru- pa / Titlu	Ar- ti- col	Ali- ne- at	Denumire indicator	Credite de angajament	Credite bugetare		Angajamente bugetare	Angajamente legale	Plati efectuate	Angajamente legale de platit	Cheltuieli efective
								initiale	definitive					
A						B	1	2	3	4	5	6	7=5-6	8
			81			TITLUL XVII RAMBURSARI DE CREDITE								
			81	04		Rambursarea imprumuturilor contractate pentru finantarea proiectelor cu finantare UE		143.150.620	25.920.750	16.502.666	16.502.666	16.502.666		
8000	02					Partea V-a ACTIUNI ECONOMICE		143.150.620	25.920.750	16.502.666	16.502.666	16.502.666		
8402						TRANSPORTURI		1.768.000	351.800	80.336	80.336	80.336		80.336
			70			CHELTUIELI DE CAPITAL		1.768.000	351.800	80.336	80.336	80.336		80.336
			71			TITLUL XIII ACTIVE NEFINANCIARE		1.768.000	351.800	80.336	80.336	80.336		80.336
			71	01		Active fixe		1.768.000	351.800	80.336	80.336	80.336		80.336
			71	01	01	Constructii		1.768.000	351.800	80.336	80.336	80.336		80.336

Conducatorul institutiei,

Conducatorul compartimentului
financiar-contabil

**CONTUL DE EXECUTIE AL INSTITUTIILOR PUBLICE FINANTATE
DIN VENITURI PROPRII SI SUBVENTII DIN BUGETUL LOCAL - VENITURI
SECTIUNEA DE FUNCTIONARE
31.12.2016**

Pag. 1 -lei-

Capi- tol	Sub- capi- tol	Pa- ra- graf	Gru- pa / Titlu	Ar- ti- col	Ali- ne- at	Denumire indicator	Prevederi bugetare initiale	Prevederi bugetare definitive	Drepturi constatate			Incasari realizate	Stingeri pe alte cai decat incasari	Drepturi constatate de incasat
									Total, din care:	din anii precedenti	din anul curent			
A						B	1	2	3=4+5	4	5	6	7	8=3-6-7
0001	10					TOTAL VENITURI-VENITURI PROPRII,SUBVENTII	56.466.230	51.469.810	40.728.620		40.728.620	40.728.620		
0002						I. VENITURI CURENTE	20.601.230	21.032.810	13.259.244		13.259.244	13.259.244		
2900						C. VENITURI NEFISCALE	20.601.230	21.032.810	13.259.244		13.259.244	13.259.244		
3000						C1. VENITURI DIN PROPRIETATE	1.296.910	1.683.540	748.931		748.931	748.931		
3010						VENITURI DIN PROPRIETATE	1.296.910	1.683.540	748.931		748.931	748.931		
	05					Venituri din concesiuni si inchirieri	1.296.910	1.683.540	748.931		748.931	748.931		
		30				Alte venituri din concesiuni si inchirieri de catre institutiile publice	1.296.910	1.683.540	748.931		748.931	748.931		
3300	10					C2. VANZARI DE BUNURI SI SERVICII	19.304.320	19.349.270	12.510.313		12.510.313	12.510.313		
3310						VENITURI DIN PRESTARI DE SERVICII SI ALTE ACTIVITATI	19.281.320	19.326.270	12.490.403		12.490.403	12.490.403		
	05					Taxe si alte venituri in invatamant	17.431.420	17.476.370	10.560.327		10.560.327	10.560.327		
	13					Contributia de intretinere a persoanelor asistate	1.000.000	1.000.000	965.997		965.997	965.997		
	14					Contributia elevilor si studentilor pentru internate, camine si cantine	479.900	479.900	585.562		585.562	585.562		
	17					Venituri din organizarea de cursuri de calificare si conversie profesionala, specializare si perfectionare	20.000	20.000	28.402		28.402	28.402		
	50					Alte venituri din prestari de servicii si alte activitati	350.000	350.000	350.115		350.115	350.115		
3610						DIVERSE VENITURI	25.000	25.000	21.910		21.910	21.910		
	50					Alte venituri	25.000	25.000	21.910		21.910	21.910		
3710						TRANSFERURI VOLUNTARE, ALTELE DECAT SUBVENTIILE	-2.000	-2.000	-2.000		-2.000	-2.000		

Capi- tol	Sub- capi- tol	Pa- ra- graf	Gru- pa / Titlu	Ar- ti- col	Ali- ne- at	Denumire indicator	Prevederi bugetare initiale	Prevederi bugetare definitive	Drepturi constatate			Incasari realizate	Stingeri pe alte cai decat incasari	Drepturi constatate de incasat
									Total, din care:	din anii precedenti	din anul curent			
A						B	1	2	3=4+5	4	5	6	7	8=3-6-7
3710	03					Varsaminte din sectiunea de functionare pentru finantarea sectiunii de dezvoltare a bugetului local	-2.000	-2.000	-2.000		-2.000	-2.000		
4100	10					IV. SUBVENTII	35.865.000	30.437.000	27.469.376		27.469.376	27.469.376		
4310						SUBVENTII DE LA ALTE ADMINISTRATII	35.865.000	30.437.000	27.469.376		27.469.376	27.469.376		
	09					Subventii pentru institutii publice	35.865.000	30.437.000	27.469.376		27.469.376	27.469.376		

**CONTUL DE EXECUTIE AL INSTITUTIILOR PUBLICE FINANTATE
DIN VENITURI PROPRII SI SUBVENTII DIN BUGETUL LOCAL - VENITURI
SECTIUNEA DE DEZVOLTARE
31.12.2016**

Pag. 1 -lei-

Capi- tol	Sub- capi- tol	Pa- ra- graf	Gru- pa / Titlu	Ar- ti- col	Ali- ne- at	Denumire indicator	Prevederi bugetare initiale	Prevederi bugetare definitive	Drepturi constatate			Incasari realizate	Stingeri pe alte cai decat incasari	Drepturi constatate de incasat
									Total, din care:	din anii precedenti	din anul curent			
A						B	1	2	3=4+5	4	5	6	7	8=3-6-7
0001	10					TOTAL VENITURI-VENITURI PROPRII,SUBVENTII	3.584.000	1.883.000	1.101.438		1.101.438	1.101.438		
0002						I. VENITURI CURENTE	2.000	2.000	2.000		2.000	2.000		
2900						C. VENITURI NEFISCALE	2.000	2.000	2.000		2.000	2.000		
3300						C2. VANZARI DE BUNURI SI SERVICII	2.000	2.000	2.000		2.000	2.000		
3710						TRANSFERURI VOLUNTARE, ALTELE DECAT SUBVENTIILE	2.000	2.000	2.000		2.000	2.000		
	04					Varsaminte din sectiunea de functionare	2.000	2.000	2.000		2.000	2.000		
4100	10					IV. SUBVENTII	3.582.000	1.881.000	1.099.438		1.099.438	1.099.438		
4310						SUBVENTII DE LA ALTE ADMINISTRATII	3.582.000	1.881.000	1.099.438		1.099.438	1.099.438		
	19					Subventii pentru institutii publice	3.582.000	1.881.000	1.099.438		1.099.438	1.099.438		

MUNICIPIUL BUCURESTI

DETALIEREA CHELTUIELILOR
INSTITUTII PUBLICE FINANTATE DIN VENITURI PROPRII
SI SUBVENTII DIN BUGETUL LOCAL
SECTIUNEA DE FUNCTIONARE
31.12.2016

Pag. 1 - lei-

Capi- tol	Sub- capi- tol	Pa- ra- graf	Gru- pa / Titlu	Ar- ti- col	Ali- ne- at	Denumire indicator	Credite de angajament	Credite bugetare		Angajamente bugetare	Angajamente legale	Plati efectuate	Angajamente legale de platit	Cheltuieli efective
								initiale	definitive					
A						B	1	2	3	4	5	6	7=5-6	8
5010						TOTAL CHELTUIELI DIN VENITURI PROPRII SI SUBVENTII		59.033.000	54.141.140	40.859.992	40.497.781	40.332.949	164.832	39.647.139
	01					CHELTUIELI CURENTE		59.033.000	54.141.140	40.859.992	40.497.781	40.332.949	164.832	39.647.139
	10					TITLUL I CHELTUIELI DE PERSONAL		22.240.000	19.550.000	18.790.818	18.436.038	18.273.002	163.036	18.331.111
	10	01				Cheltuieli salariale in bani		14.007.000	12.068.000	11.605.965	11.343.702	11.210.002	133.700	11.181.644
	10	01	01			Salarii de baza		12.665.000	11.057.000	10.704.497	10.509.863	10.385.236	124.627	10.393.416
	10	01	05			Sporuri pentru conditii de munca		342.000	292.000	275.231	214.528	205.635	8.893	204.311
	10	01	06			Alte sporuri		744.000	520.000	498.363	498.363	498.363		560.424
	10	01	11			Fond aferent platii cu ora		1.500	32.500	22.794	22.794	22.794		22.902
	10	01	12			Indemnizatii platite unor persoane din afara unitatii		5.000	5.000	577	577	577		
	10	01	13			Indemnizatii de delegare		5.000	5.000					
	10	01	30			Alte drepturi salariale in bani		244.500	156.500	104.503	97.577	97.397	180	591
	10	02				Cheltuieli salariale in natura		5.094.000	4.779.000	4.623.858	4.623.858	4.623.858		4.620.984
	10	02	02			Norme de hrana		5.094.000	4.779.000	4.623.858	4.623.858	4.623.858		4.620.984
	10	03				Contributii		3.139.000	2.703.000	2.560.995	2.468.478	2.439.142	29.336	2.528.483
	10	03	01			Contributii de asigurari sociale de stat		2.233.100	1.921.100	1.838.040	1.783.172	1.762.323	20.849	1.772.452
	10	03	02			Contributii de asigurari de somaj		71.800	62.800	56.716	53.219	52.705	514	52.979
	10	03	03			Contributii de asigurari sociale de sanatate		752.400	640.400	612.429	585.367	578.491	6.876	581.633
	10	03	04			Contributii de asigurari pentru accidente de munca si boli profesionale		41.600	31.600	27.914	26.254	25.910	344	29.216
	10	03	06			Contributii pentru concedii si indemnizatii		40.100	47.100	25.896	20.466	19.713	753	92.203
	20					TITLUL II BUNURI SI SERVICII		36.793.000	34.591.140	22.069.174	22.061.743	22.059.947	1.796	21.316.028
	20	01				Bunuri si servicii		13.998.610	12.690.910	8.863.400	8.861.392	8.861.309	83	8.892.872
	20	01	01			Furnituri de birou		901.330	895.330	389.619	389.619	389.619		476.833

Capi- tol	Sub- capi- tol	Pa- ra- graf	Gru- pa / Titlu	Ar- ti- col	Ali- ne- at	Denumire indicator	Credite de angajament	Credite bugetare		Angajamente bugetare	Angajamente legale	Plati efectuate	Angajamente legale de platit	Cheltuieli efective
								initiale	definitive					
A						B	1	2	3	4	5	6	7=5-6	8
	20	01	02			Materiale pentru curatenie		611.420	602.420	100.726	100.726	100.726		82.971
	20	01	03			Incalzit, iluminat si forta motrica		1.146.130	1.099.130	646.109	646.109	646.109		617.191
	20	01	04			Apa, canal si salubritate		374.000	371.000	193.444	191.436	191.353	83	181.167
	20	01	05			Carburanti si lubrifianti		757.000	658.000	458.959	458.959	458.959		471.177
	20	01	06			Piese de schimb		251.270	250.270	108.156	108.156	108.156		114.478
	20	01	07			Transport		41.500	41.500	13.660	13.660	13.660		13.595
	20	01	08			Posta, telecomunicatii, radio, tv, internet		563.000	553.000	395.214	395.214	395.214		404.836
	20	01	09			Materiale si prestari de servicii cu caracter functional		8.070.490	6.922.790	6.068.592	6.068.592	6.068.592		6.031.171
	20	01	30			Alte bunuri si servicii pentru intretinere si functionare		1.282.470	1.297.470	488.921	488.921	488.921		499.453
	20	02				Reparatii curente		739.350	469.350	268.785	268.785	268.785		268.785
	20	03				Hrana		18.056.740	18.151.740	11.014.426	11.014.426	11.014.426		10.090.553
	20	03	01			Hrana pentru oameni		18.056.740	18.151.740	11.014.426	11.014.426	11.014.426		10.090.553
	20	04				Medicamente si materiale sanitare		213.000	268.000	220.803	220.803	220.803		209.782
	20	04	01			Medicamente		57.000	82.000	77.385	77.385	77.385		73.062
	20	04	02			Materiale sanitare		156.000	186.000	143.418	143.418	143.418		136.720
	20	05				Bunuri de natura obiectelor de inventar		1.966.800	1.672.640	881.295	881.295	881.295		964.492
	20	05	01			Uniforme si echipament		596.310	596.310	390.399	390.399	390.399		315.136
	20	05	03			Lenjerie si accesorii de pat		125.500	125.500	42.939	42.939	42.939		
	20	05	30			Alte obiecte de inventar		1.244.990	950.830	447.957	447.957	447.957		649.356
	20	06				Deplasari, detasari, transferari		493.000	398.000	285.829	285.829	285.829		285.270
	20	06	01			Deplasari interne, detasari, transferari		458.000	398.000	285.829	285.829	285.829		285.270
	20	06	02			Deplasari in strainatate		35.000						
	20	10				Cercetare-dezvoltare		20.000	20.000					
	20	11				Carti, publicatii si materiale documentare		44.000	50.000	2.780	2.780	2.780		2.296

Capi- tol	Sub- capi- tol	Pa- ra- graf	Gru- pa / Titlu	Ar- ti- col	Ali- ne- at	Denumire indicator	Credite de angajament	Credite bugetare		Angajamente bugetare	Angajamente legale	Plati efectuate	Angajamente legale de platit	Cheltuieli efective
								initiale	definitive					
A						B	1	2	3	4	5	6	7-5-6	8
			20	12		Consultanta si expertiza		71.000	36.000	25.850	25.850	25.850		25.850
			20	13		Pregatire profesionala		762.000	364.000	227.623	227.623	227.623		266.989
			20	14		Protectia muncii		150.500	150.500	98.739	98.739	98.739		85.373
			20	15		Munitie, furnituri si armament de natura activelor fixe pentru armata		50.000	50.000					3.018
			20	30		Alte cheltuieli		228.000	270.000	179.644	174.221	172.508	1.713	220.748
			20	30	03	Prime de asigurare non-viata		141.000	183.000	113.153	113.153	113.153		172.354
			20	30	04	Chirii		31.000	31.000	27.480	27.480	27.480		16.140
			20	30	30	Alte cheltuieli cu bunuri si servicii		56.000	56.000	39.011	33.588	31.875	1.713	32.254
5410						ALTE SERVICII PUBLICE GENERALE		3.138.000	3.138.000	2.934.532	2.572.321	2.407.489	164.832	2.343.314
			01			CHELTUIELI CURENTE		3.138.000	3.138.000	2.934.532	2.572.321	2.407.489	164.832	2.343.314
			10			TITLUL I CHELTUIELI DE PERSONAL		2.393.000	2.393.000	2.393.000	2.038.220	1.875.184	163.036	1.870.308
			10	01		Cheltuieli salariale in bani		1.928.000	1.938.000	1.938.000	1.675.737	1.542.037	133.700	1.526.906
			10	01	01	Salarii de baza		1.745.000	1.735.000	1.735.000	1.540.366	1.415.739	124.627	1.422.573
			10	01	05	Sporuri pentru conditii de munca		173.000	173.000	173.000	112.297	103.404	8.893	103.742
			10	01	30	Alte drepturi salariale in bani		10.000	30.000	30.000	23.074	22.894	180	591
			10	03		Contributii		465.000	455.000	455.000	362.483	333.147	29.336	343.402
			10	03	01	Contributii de asigurari sociale de stat		318.000	318.000	318.000	263.132	242.283	20.849	243.238
			10	03	02	Contributii de asigurari de somaj		10.000	10.000	10.000	6.503	5.989	514	5.995
			10	03	03	Contributii de asigurari sociale de sanatate		113.000	113.000	113.000	85.938	79.062	6.876	79.435
			10	03	04	Contributii de asigurari pentru accidente de munca si boli profesionale		6.000	6.000	6.000	4.340	3.996	344	4.012
			10	03	06	Contributii pentru concedii si indemnizatii		18.000	8.000	8.000	2.570	1.817	753	10.722
			20			TITLUL II BUNURI SI SERVICII		745.000	745.000	541.532	534.101	532.305	1.796	473.006
			20	01		Bunuri si servicii		327.000	327.000	307.428	305.420	305.337	83	265.653

Capi- tol	Sub- capi- tol	Pa- ra- graf	Gru- pa / Titlu	Ar- ti- col	Ali- ne- at	Denumire indicator	Credite de angajament	Credite bugetare		Angajamente bugetare	Angajamente legale	Plati efectuate	Angajamente legale de platit	Cheltuieli efective
								initiale	definitive					
A						B	1	2	3	4	5	6	7=5-6	8
			20	01	01	Furnituri de birou		70.000	70.000	69.997	69.997	69.997		69.997
			20	01	02	Materiale pentru curatenie		20.000	20.000	19.994	19.994	19.994		19.994
			20	01	03	Incalzit, iluminat si forta motrica		90.000	85.000	83.299	83.299	83.299		55.485
			20	01	04	Apa, canal si salubritate		15.000	23.000	23.000	20.992	20.909	83	10.754
			20	01	05	Carburanti si lubrifianti		7.000	7.000	7.000	7.000	7.000		7.200
			20	01	06	Piese de schimb		4.000	4.000	1.533	1.533	1.533		1.533
			20	01	07	Transport		7.000	7.000	5.710	5.710	5.710		5.710
			20	01	08	Posta, telecomunicatii, radio, tv, internet		53.000	50.000	43.457	43.457	43.457		41.452
			20	01	09	Materiale si prestari de servicii cu caracter functional		37.000	37.000	29.520	29.520	29.520		29.521
			20	01	30	Alte bunuri si servicii pentru intretinere si functionare		24.000	24.000	23.918	23.918	23.918		24.007
			20	02		Reparatii curente		65.000	65.000					
			20	05		Bunuri de natura obiectelor de inventar		36.000	36.000	19.994	19.994	19.994		
			20	05	30	Alte obiecte de inventar		36.000	36.000	19.994	19.994	19.994		
			20	06		Deplasari, detasari, transferari		228.000	228.000	148.970	148.970	148.970		148.970
			20	06	01	Deplasari interne, detasari, transferari		228.000	228.000	148.970	148.970	148.970		148.970
			20	13		Pregatire profesionala		63.000	63.000	39.140	39.140	39.140		39.140
			20	30		Alte cheltuieli		26.000	26.000	26.000	20.577	18.864	1.713	19.243
			20	30	30	Alte cheltuieli cu bunuri si servicii		26.000	26.000	26.000	20.577	18.864	1.713	19.243
6110						ORDINE PUBLICA SI SIGURANTA NATIONALA		24.369.000	20.533.000	18.721.714	18.721.714	18.721.714		19.140.668
						CHELTUIELI CURENTE		24.369.000	20.533.000	18.721.714	18.721.714	18.721.714		19.140.668
						TITLUL I CHELTUIELI DE PERSONAL		19.108.000	16.408.000	15.845.206	15.845.206	15.845.206		15.916.201
						Cheltuieli salariale in bani		11.480.000	9.529.000	9.216.916	9.216.916	9.216.916		9.210.281
						Salarii de baza		10.352.000	8.754.000	8.541.242	8.541.242	8.541.242		8.549.288
						Sporuri pentru conditii de munca		169.000	119.000	102.231	102.231	102.231		100.569
						Alte sporuri		715.000	520.000	498.363	498.363	498.363		560.424

Capi- tol	Sub- capi- tol	Pa- ra- graf	Gru- pa / Titlu	Ar- ti- col	Ali- ne- at	Denumire indicator	Credite de angajament	Credite bugetare		Angajamente bugetare	Angajamente legale	Plati efectuate	Angajamente legale de platit	Cheltuieli efective
								initiale	definitive					
A						B	1	2	3	4	5	6	7=5-6	8
	10	01	12			Indemnizatii platite unor persoane din afara unitatii		5.000	5.000	577	577	577		
	10	01	13			Indemnizatii de delegare		5.000	5.000					
	10	01	30			Alte drepturi salariale in bani		234.000	126.000	74.503	74.503	74.503		
	10	02				Cheltuieli salariale in natura		5.094.000	4.779.000	4.623.858	4.623.858	4.623.858		4.620.984
	10	02	02			Norme de hrana		5.094.000	4.779.000	4.623.858	4.623.858	4.623.858		4.620.984
	10	03				Contributii		2.534.000	2.100.000	2.004.432	2.004.432	2.004.432		2.084.936
	10	03	01			Contributii de asigurari sociale de stat		1.820.000	1.504.000	1.448.753	1.448.753	1.448.753		1.458.969
	10	03	02			Contributii de asigurari de somaj		58.000	48.000	44.459	44.459	44.459		44.760
	10	03	03			Contributii de asigurari sociale de sanatate		608.000	495.000	475.975	475.975	475.975		479.087
	10	03	04			Contributii de asigurari pentru accidente de munca si boli profesionale		32.000	21.000	20.760	20.760	20.760		24.070
	10	03	06			Contributii pentru concedii si indemnizatii		16.000	32.000	14.485	14.485	14.485		78.050
	20					TITLUL II BUNURI SI SERVICII		5.261.000	4.125.000	2.876.508	2.876.508	2.876.508		3.224.467
	20	01				Bunuri si servicii		3.188.000	2.553.000	1.760.377	1.760.377	1.760.377		1.857.599
	20	01	01			Furnituri de birou		365.000	310.000	262.903	262.903	262.903		303.120
	20	01	02			Materiale pentru curatenie		60.000	40.000	18.840	18.840	18.840		24.654
	20	01	03			Incalzit, iluminat si forta motrica		150.000	190.000	90.483	90.483	90.483		89.380
	20	01	04			Apa, canal si salubritate		37.000	37.000	29.139	29.139	29.139		29.058
	20	01	05			Carburanti si lubrifianti		730.000	630.000	447.109	447.109	447.109		459.109
	20	01	06			Piese de schimb		186.000	194.000	105.116	105.116	105.116		111.438
	20	01	08			Posta, telecomunicatii, radio, tv, internet		357.000	368.000	343.390	343.390	343.390		352.129
	20	01	09			Materiale si prestari de servicii cu caracter functional		1.079.000	525.000	247.756	247.756	247.756		252.344

Capi- tol	Sub- capi- tol	Pa- ra- graf	Gra- pa / Titlu	Ar- ti- col	All- ne- at	Denumire indicator	Credite de angajament	Credite bugetare		Angajamente bugetare	Angajamente legale	Plati efectuate	Angajamente legale de platit	Cheltuieli efective	
								initiale	definitive						
A						B	1	2	3	4	5	6	7=5-6	8	
6510			20	01	30	Alte bunuri si servicii pentru intretinere si functionare		224.000	259.000	215.641	215.641	215.641		236.367	
			20	02		Reparatii curente		70.000							
			20	05		Bunuri de natura obiectelor de inventar		797.000	772.000	560.207	560.207	560.207		734.549	
			20	05	01	Uniforme si echipament		522.000	522.000	349.651	349.651	349.651		315.136	
			20	05	30	Alte obiecte de inventar		275.000	250.000	210.556	210.556	210.556		419.413	
			20	06		Deplasari, detasari, transferari		215.000	140.000	134.220	134.220	134.220		134.220	
			20	06	01	Deplasari interne, detasari, transferari		200.000	140.000	134.220	134.220	134.220		134.220	
			20	06	02	Deplasari in strainatate		15.000							
			20	11		Carti, publicatii si materiale documentare		6.000	6.000	1.435	1.435	1.435		951	
			20	12		Consultanta si expertiza		30.000	35.000	25.850	25.850	25.850		25.850	
			20	13		Pregatire profesionala		618.000	240.000	172.606	172.606	172.606		211.972	
			20	14		Protectia muncii		115.000	115.000	81.180	81.180	81.180		67.814	
			20	15		Munitie, furnituri si armament de natura activelor fixe pentru armata		50.000	50.000					3.018	
			20	30		Alte cheltuieli		172.000	214.000	140.633	140.633	140.633		188.494	
			20	30	03	Prime de asigurare non-viata		141.000	183.000	113.153	113.153	113.153		172.354	
			20	30	04	Chirii		31.000	31.000	27.480	27.480	27.480		16.140	
						INVATAMANT		21.798.000	22.334.140	11.600.066	11.600.066	11.600.066		10.808.701	
						CHELTUIELI CURENTE		21.798.000	22.334.140	11.600.066	11.600.066	11.600.066		10.808.701	
						TITLUL I CHELTUIELI DE PERSONAL		172.000	182.000	136.958	136.958	136.958		138.995	
						Cheltuieli salariale in bani		137.000	139.000	112.098	112.098	112.098		113.699	
						10 01 Salarii de baza		106.000	106.000	89.304	89.304	89.304		90.797	
						10 01 06 Alte sporuri		29.000							
						10 01 11 Fond aferent platii cu ora		1.500	32.500	22.794	22.794	22.794		22.902	
					10 01 30 Alte drepturi salariale in bani		500	500							
					10 03 Contributii		35.000	43.000	24.860	24.860	24.860		25.296		

Capi- tol	Sub- capi- tol	Pa- ra- graf	Gru- pa / Titlu	Ar- ti- col	Ali- ne- at	Denumire indicator	Credite de angajament	Credite bugetare		Angajamente bugetare	Angajamente legale	Plati efectuate	Angajamente legale de platit	Cheltuieli efective
								initiale	definitive					
A						B	1	2	3	4	5	6	7-5-6	8
			10	03	01	Contributii de asigurari sociale de stat		22.100	26.100	17.733	17.733	17.733		17.986
			10	03	02	Contributii de asigurari de somaj		1.800	2.800	562	562	562		570
			10	03	03	Contributii de asigurari sociale de sanatate		7.400	8.400	5.828	5.828	5.828		5.911
			10	03	04	Contributii de asigurari pentru accidente de munca si boli profesionale		1.600	2.600	208	208	208		211
			10	03	06	Contributii pentru concedii si indemnizatii		2.100	3.100	529	529	529		618
			20			TITLUL II BUNURI SI SERVICII		21.626.000	22.152.140	11.463.108	11.463.108	11.463.108		10.669.706
			20	01		Bunuri si servicii		3.291.610	3.630.910	819.379	819.379	819.379		854.178
			20	01	01	Furnituri de birou		415.330	464.330	33.060	33.060	33.060		82.046
			20	01	02	Materiale pentru curatenie		450.420	481.420	35.467	35.467	35.467		21.137
			20	01	03	Incalzit, iluminat si forta motrica		589.130	617.130	328.307	328.307	328.307		328.306
			20	01	04	Apa, canal si salubritate		276.000	285.000	120.414	120.414	120.414		120.414
			20	01	05	Carburanti si lubrifianti		10.000	11.000					
			20	01	06	Piese de schimb		41.270	42.270	204	204	204		204
			20	01	07	Transport		24.500	24.500	4.301	4.301	4.301		4.836
			20	01	08	Posta, telecomunicatii, radio, tv, internet		113.000	115.000	3.792	3.792	3.792		6.680
			20	01	09	Materiale si prestari de servicii cu caracter functional		492.490	680.790	140.041	140.041	140.041		121.306
			20	01	30	Alte bunuri si servicii pentru intretinere si functionare		879.470	909.470	153.793	153.793	153.793		169.249
			20	02		Reparatii curente		124.350	124.350					
			20	03		Hrana		17.606.740	17.606.740	10.469.950	10.469.950	10.469.950		9.561.029
			20	03	01	Hrana pentru oameni		17.606.740	17.606.740	10.469.950	10.469.950	10.469.950		9.561.029
			20	04		Medicamente si materiale sanitare		13.000	13.000	7.801	7.801	7.801		7.801

Capi- tol	Sub- capi- tol	Pa- ra- graf	Gru- pa / Titlu	Ar- ti- col	All- ne- at	Denumire indicator	Credite de angajament	Credite bugetare		Angajamente bugetare	Angajamente legale	Plati efectuate	Angajamente legale de platit	Cheltuieli efective
								initiale	definitive					
A						B	1	2	3	4	5	6	7-5-6	8
			20	04	01	Medicamente		7.000	7.000	4.675	4.675	4.675		4.675
			20	04	02	Materiale sanitare		6.000	6.000	3.126	3.126	3.126		3.126
			20	05		Bunuri de natura obiectelor de inventar		466.800	647.640	135.974	135.974	135.974		217.253
			20	05	01	Uniforme si echipament		24.310	24.310	3.163	3.163	3.163		
			20	05	03	Lenjerie si accesorii de pat		75.500	75.500	12.994	12.994	12.994		
			20	05	30	Alte obiecte de inventar		366.990	547.830	119.817	119.817	119.817		217.253
			20	06		Deplasari, detasari, transferari		10.000	10.000	559	559	559		
			20	06	01	Deplasari interne, detasari, transferari		10.000	10.000	559	559	559		
			20	10		Cercetare-dezvoltare		20.000	20.000					
			20	11		Carti, publicatii si materiale documentare		18.000	24.000	1.345	1.345	1.345		1.345
			20	13		Pregatire profesionala		40.000	40.000	14.997	14.997	14.997		14.997
			20	14		Protectia muncii		15.500	15.500	333	333	333		333
			20	30		Alte cheltuieli		20.000	20.000	12.770	12.770	12.770		12.770
			20	30	30	Alte cheltuieli cu bunuri si servicii		20.000	20.000	12.770	12.770	12.770		12.770
6710						CULTURA, RECREERE SI RELIGIE		8.728.000	7.136.000	6.705.032	6.705.032	6.705.032		6.557.788
						CHELTUIELI CURENTE		8.728.000	7.136.000	6.705.032	6.705.032	6.705.032		6.557.788
						TITLUL I CHELTUIELI DE PERSONAL		567.000	567.000	415.654	415.654	415.654		405.607
			10	01		Cheltuieli salariale in bani		462.000	462.000	338.951	338.951	338.951		330.758
			10	01	01	Salarii de baza		462.000	462.000	338.951	338.951	338.951		330.758
			10	03		Contributii		105.000	105.000	76.703	76.703	76.703		74.849
			10	03	01	Contributii de asigurari sociale de stat		73.000	73.000	53.554	53.554	53.554		52.259
			10	03	02	Contributii de asigurari de somaj		2.000	2.000	1.695	1.695	1.695		1.654
			10	03	03	Contributii de asigurari sociale de sanatate		24.000	24.000	17.626	17.626	17.626		17.200
			10	03	04	Contributii de asigurari pentru accidente de munca si boli profesionale		2.000	2.000	946	946	946		923

Capi- tol	Sub- capi- tol	Pa- ra- graf	Gru- pa / Titlu	Ar- ti- col	Ali- ne- at	Denumire indicator	Credite de angajament	Credite bugetare		Angajamente bugetare	Angajamente legale	Plati efectuate	Angajamente legale de platit	Cheltuieli efective
								initiale	definitive					
A						B	1	2	3	4	5	6	7=5-6	8
			10	03	06	Contributii pentru concedii si indemnizatii		4.000	4.000	2.882	2.882	2.882		2.813
			20			TITLUL II BUNURI SI SERVICII		8.161.000	6.569.000	6.289.378	6.289.378	6.289.378		6.152.181
			20	01		Bunuri si servicii		6.992.000	6.080.000	5.902.576	5.902.576	5.902.576		5.850.279
			20	01	01	Furnituri de birou		51.000	51.000	23.659	23.659	23.659		21.670
			20	01	02	Materiale pentru curatenie		31.000	11.000	1.050	1.050	1.050		1.071
			20	01	03	Incalzit, iluminat si forta motrica		217.000	167.000	104.624	104.624	104.624		104.624
			20	01	04	Apa, canal si salubritate		16.000	16.000	12.022	12.022	12.022		12.022
			20	01	05	Carburanti si lubrifianti		10.000	10.000	4.850	4.850	4.850		4.868
			20	01	06	Piese de schimb		20.000	10.000	1.303	1.303	1.303		1.303
			20	01	07	Transport		10.000	10.000	3.649	3.649	3.649		3.049
			20	01	08	Posta, telecomunicatii, radio, tv, internet		20.000	20.000	4.575	4.575	4.575		4.575
			20	01	09	Materiale si prestari de servicii cu caracter functional		6.462.000	5.680.000	5.651.275	5.651.275	5.651.275		5.628.000
			20	01	30	Alte bunuri si servicii pentru intretinere si functionare		155.000	105.000	95.569	95.569	95.569		69.097
			20	02		Reparatii curente		480.000	280.000	268.785	268.785	268.785		268.785
			20	05		Bunuri de natura obiectelor de inventar		517.000	117.000	97.590	97.590	97.590		12.690
			20	05	30	Alte obiecte de inventar		517.000	117.000	97.590	97.590	97.590		12.690
			20	06		Deplasari, detasari, transferari		40.000	20.000	2.080	2.080	2.080		2.080
			20	06	01	Deplasari interne, detasari, transferari		20.000	20.000	2.080	2.080	2.080		2.080
			20	06	02	Deplasari in strainatate		20.000						2.080
			20	11		Carti, publicatii si materiale documentare		20.000	20.000					
			20	12		Consultanta si expertiza		41.000	1.000					
			20	13		Pregatire profesionala		41.000	21.000	880	880	880		880
			20	14		Protectia muncii		20.000	20.000	17.226	17.226	17.226		17.226

Capi- tol	Sub- capi- tol	Pa- ra- graf	Gru- pa / Titlu	Ar- ti- col	Ali- ne- at	Denumire indicator	Credite de angajament	Credite bugetare		Angajamente bugetare	Angajamente legale	Plati efectuate	Angajamente legale de platit	Cheltuieli efective
								initiale	definitive					
A						B	1	2	3	4	5	6	7-5-6	8
			20	30		Alte cheltuieli		10.000	10.000	241	241	241		241
			20	30	30	Alte cheltuieli cu bunuri si servicii		10.000	10.000	241	241	241		241
6810						ASIGURARI SI ASISTENTA SOCIALA		1.000.000	1.000.000	898.648	898.648	898.648		796.668
			01			CHELTUIELI CURENTE		1.000.000	1.000.000	898.648	898.648	898.648		796.668
			20			TITLUL II BUNURI SI SERVICII		1.000.000	1.000.000	898.648	898.648	898.648		796.668
			20	01		Bunuri si servicii		200.000	100.000	73.640	73.640	73.640		65.163
			20	01	02	Materiale pentru curatenie		50.000	50.000	25.375	25.375	25.375		16.115
			20	01	03	Incalzit, iluminat si forta motrica		100.000	40.000	39.396	39.396	39.396		39.396
			20	01	04	Apa, canal si salubritate		30.000	10.000	8.869	8.869	8.869		8.919
			20	01	08	Posta, telecomunicatii, radio, tv, internet		20.000						
			20	01	30	Alte bunuri si servicii pentru intretinere si functionare								
			20	03		Hrana		450.000	545.000	544.476	544.476	544.476		733
			20	03	01	Hrana pentru oameni		450.000	545.000	544.476	544.476	544.476		529.524
			20	04		Medicamente si materiale sanitare		200.000	255.000	213.002	213.002	213.002		201.981
			20	04	01	Medicamente		50.000	75.000	72.710	72.710	72.710		68.387
			20	04	02	Materiale sanitare		150.000	180.000	140.292	140.292	140.292		133.594
			20	05		Bunuri de natura obiectelor de inventar		150.000	100.000	67.530	67.530	67.530		
			20	05	01	Uniforme si echipament		50.000	50.000	37.585	37.585	37.585		
			20	05	03	Lenjerie si accesorii de pat		50.000	50.000	29.945	29.945	29.945		
			20	05	30	Alte obiecte de inventar		50.000						
9910	96					excedent/deficit sect funct		-2.566.770	-2.671.330			395.671		


 Conducatorul institutiei,

 Conducatorul compartimentului
 financiar-contabil
 

Capi- tol	Sub- capi- tol	Pa- ra- graf	Gru- pa / Titlu	Ar- ti- col	Ali- ne- at	Denumire indicator	Credite de angajament	Credite bugetare		Angajamente bugetare	Angajamente legale	Plati efectuate	Angajamente legale de platit	Cheltuieli efective
								initiale	definitive					
A						B	1	2	3	4	5	6	7=5-6	8
						transport		691.000	820.000	609.674	609.674	609.674		685.273
			71	01	03	Mobilier, aparatura birotica si alte active corporale		412.000	274.000	251.430	251.430	251.430		130.251
			71	01	30	Alte active fixe (inclusiv reparatii capitale)		206.000	120.000	117.396	117.396	117.396		357.490
6510						INVATAMANT		2.000	2.000	1.195	1.195	1.195		
			70			CHELTUIELI DE CAPITAL		2.000	2.000	1.195	1.195	1.195		
			71			TITLUL XIII ACTIVE NEFINANCIARE		2.000	2.000	1.195	1.195	1.195		
			71	01		Active fixe		2.000	2.000	1.195	1.195	1.195		
			71	01	30	Alte active fixe (inclusiv reparatii capitale)		2.000	2.000	1.195	1.195	1.195		
6710						CULTURA, RECREERE SI RELIGIE		2.195.000	579.000	36.868	36.868	36.868		145.142
			70			CHELTUIELI DE CAPITAL		2.195.000	579.000	36.868	36.868	36.868		145.142
			71			TITLUL XIII ACTIVE NEFINANCIARE		2.195.000	579.000	36.868	36.868	36.868		145.142
			71	01		Active fixe		2.195.000	579.000	36.868	36.868	36.868		145.142
			71	01	01	Constructii		1.442.000	542.000					59.254
			71	01	02	Masini, echipamente si mijloace de transport								15.190
			71	01	03	Mobilier, aparatura birotica si alte active corporale		521.000						30.169
			71	01	30	Alte active fixe (inclusiv reparatii capitale)		232.000	37.000	36.868	36.868	36.868		40.529

Conducatorul institutiei,

Conducatorul compartimentului
financiar-contabil

MUNICIPIUL BUCURESTI

CONTUL DE EXECUTIE AL IMPRUMUTURILOR INTERNE
SECTIUNEA DE DEZVOLTARE
31.12.2016

Pag. 1 - lei-

Capi- tol	Sub- capi- tol	Pa- ra- graf	Gru- pa / Titlu	Ar- ti- col	Al- ne- at	Denumire indicator	Credite de angajament	Credite bugetare		Angajamente bugetare	Angajamente legale	Plati efectuate	Angajamente legale de platit	Cheltuieli efective
								initiale	definitive					
A						B	1	2	3	4	5	6	7=5-6	8
5007						CREDITE INTERNE		260.637.230	534.360.230	369.831.781	369.831.781	369.831.781		268.616.866
	01					CHELTUIELI CURENTE		141.731.690	315.454.690	166.759.055	166.759.055	166.759.055		204.786.776
	56					TITLUL VIII PROIECTE CU FINANTARE DIN FONDURI EXTERNE NERAMBURSABILE (FEN) POSTADERARE		141.731.690	315.454.690	166.759.055	166.759.055	166.759.055		204.786.776
	56	01				Programe din Fondul European de Dezvoltare Regionala (FEDR)		141.731.690	315.454.690	166.759.055	166.759.055	166.759.055		204.786.776
	56	01	01			Finantarea nationala		3.014.930	129.120	65.122	65.122	65.122		204.786.776
	56	01	02			Finantarea externa nerambursabila		2.919.970	125.050	62.409	62.409	62.409		
	56	01	03			Cheltuieli neeligibile		135.796.790	315.200.520	166.631.524	166.631.524	166.631.524		204.786.776
	70					CHELTUIELI DE CAPITAL		118.905.540	218.905.540	203.072.726	203.072.726	203.072.726		63.830.090
	71					TITLUL XIII ACTIVE NEFINANCIARE		118.905.540	218.905.540	203.072.726	203.072.726	203.072.726		63.830.090
	71	01				Active fixe		118.905.540	218.905.540	203.072.726	203.072.726	203.072.726		63.830.090
	71	01	01			Constructii		118.905.540	218.905.540	203.072.726	203.072.726	203.072.726		63.830.090
5107						AUTORITATI PUBLICE SI ACTIUNI EXTERNE		2.920.000	2.920.000	2.818.241	2.818.241	2.818.241		
	70					CHELTUIELI DE CAPITAL		2.920.000	2.920.000	2.818.241	2.818.241	2.818.241		
	71					TITLUL XIII ACTIVE NEFINANCIARE		2.920.000	2.920.000	2.818.241	2.818.241	2.818.241		
	71	01				Active fixe		2.920.000	2.920.000	2.818.241	2.818.241	2.818.241		
	71	01	01			Constructii		2.920.000	2.920.000	2.818.241	2.818.241	2.818.241		
6507						INVATAMANT		53.805.400	62.789.130	59.927.505	59.927.505	59.927.505		23.041.281
	70					CHELTUIELI DE CAPITAL		53.805.400	62.789.130	59.927.505	59.927.505	59.927.505		23.041.281
	71					TITLUL XIII ACTIVE NEFINANCIARE		53.805.400	62.789.130	59.927.505	59.927.505	59.927.505		23.041.281
	71	01				Active fixe		53.805.400	62.789.130	59.927.505	59.927.505	59.927.505		23.041.281
	71	01	01			Constructii		53.805.400	62.789.130	59.927.505	59.927.505	59.927.505		23.041.281
6707						CULTURA, RECREERE SI RELIGIE		36.727.410	36.385.910	34.818.690	34.818.690	34.818.690		23.041.281
	70					CHELTUIELI DE CAPITAL		36.727.410	36.385.910	34.818.690	34.818.690	34.818.690		23.041.281
	71					TITLUL XIII ACTIVE NEFINANCIARE		36.727.410	36.385.910	34.818.690	34.818.690	34.818.690		23.041.281
	71	01				Active fixe		36.727.410	36.385.910	34.818.690	34.818.690	34.818.690		23.041.281

Capi- tol	Sub- capi- tol	Pa- ra- graf	Gru- pa / Titlu	Ar- ti- col	Ali- ne- at	Denumire indicator	Credite de angajament	Credite bugetare		Angajamente bugetare	Angajamente legale	Plati efectuate	Angajamente legale de platit	Cheltuieli efective
								initiale	definitive					
A						B	1	2	3	4	5	6	7=5-6	8
			71	01	01	Constructii		36.727.410	36.385.910	34.818.690	34.818.690	34.818.690		
6807						ASIGURARI SI ASISTENTA SOCIALA		8.160.000	7.495.000	7.492.485	7.492.485	7.492.485		7.492.485
			70			CHELTUIELI DE CAPITAL		8.160.000	7.495.000	7.492.485	7.492.485	7.492.485		7.492.485
			71			TITLUL XIII ACTIVE NEFINANCIARE		8.160.000	7.495.000	7.492.485	7.492.485	7.492.485		7.492.485
			71	01		Active fixe		8.160.000	7.495.000	7.492.485	7.492.485	7.492.485		7.492.485
			71	01	01	Constructii		8.160.000	7.495.000	7.492.485	7.492.485	7.492.485		7.492.485
7007						LOCUINTE, SERVICII SI DEZVOLTARE PUBLICA		159.024.420	424.770.190	264.774.860	264.774.860	264.774.860		238.083.100
			01			CHELTUIELI CURENTE		141.731.690	315.454.690	166.759.055	166.759.055	166.759.055		204.786.776
			56			TITLUL VIII PROIECTE CU FINANTARE DIN FONDURI EXTERNE NERAMBURSABILE (FEN)								
						POSTADERARE		141.731.690	315.454.690	166.759.055	166.759.055	166.759.055		204.786.776
			56	01		Programe din Fondul European de Dezvoltare Regionala (FEDR)		141.731.690	315.454.690	166.759.055	166.759.055	166.759.055		204.786.776
			56	01	01	Finantarea nationala		3.014.930	129.120	65.122	65.122	65.122		204.786.776
			56	01	02	Finantarea externa nerambursabila		2.919.970	125.050	62.409	62.409	62.409		
			56	01	03	Cheltuieli neeligibile		135.796.790	315.200.520	166.631.524	166.631.524	166.631.524		204.786.776
			70			CHELTUIELI DE CAPITAL		17.292.730	109.315.500	98.015.805	98.015.805	98.015.805		33.296.324
			71			TITLUL XIII ACTIVE NEFINANCIARE		17.292.730	109.315.500	98.015.805	98.015.805	98.015.805		33.296.324
			71	01		Active fixe		17.292.730	109.315.500	98.015.805	98.015.805	98.015.805		33.296.324
			71	01	01	Constructii		17.292.730	109.315.500	98.015.805	98.015.805	98.015.805		33.296.324



Conducatorul institutiei,

Conducatorul compartimentului
financiar-contabil

CONTUL DE EXECUTIE AL FONDURILOR EXTERNE NERAMBURSABILE-VENITURI
31.12.2016

Pag. 1 -lei-

Capi- tol	Sub- capi- tol	Pa- ra- graf	Gru- pa/ Titlu	Ar- ti- col	Ali- ne- at	Denumire indicator	Prevederi bugetare initiale	Prevederi bugetare definitive	Drepturi constatate			Incasari realizate	Stingeri pe alte cai decat incasari	Drepturi constatate de incasat
									Total, din care:	din anii precedenti	din anul curent			
A						B	1	2	3=4+5	4	5	6	7	8=3-6-7
0001	08					TOTAL VENITURI-NERAMBURSABILE	2.530.000	2.530.000	471.030		471.030	471.030		
	4100					IV. SUBVENTII	379.000	379.000	112.619		112.619	112.619		
	4208					SUBVENTII DE LA BUGETUL DE STAT	379.000	379.000	112.619		112.619	112.619		
		60				Cofinantare publica acordata in cadrul mecanismului SEE	379.000	379.000	112.619		112.619	112.619		
	4508					SUME PRIMITE DE LA UE/ALTI DONATORI IN CONTUL PLATILOR EFECTUATE SI PREFINANTARI	2.151.000	2.151.000	358.411		358.411	358.411		
		17				Mecanismul financiar SEE	2.151.000	2.151.000	358.411		358.411	358.411		
		03				Prefinantare	2.151.000	2.151.000	358.411		358.411	358.411		

MUNICIPIUL BUCURESTI

CONTUL DE EXECUTIE AL FONDURILOR EXTERNE NERAMBURSABILE-CHELTUIELI
31.12.2016

Pag. 1 - lei-


Capi- tol	Sub- capi- tol	Pa- ra- graf	Gru- pa / Titlu	Ar- ti- col	Al- ne- at	Denumire indicator	Credite de angajament	Credite bugetare		Angajamente bugetare	Angajamente legale	Plati efectuate	Angajamente legale de platit	Cheltuieli efective
								initiale	definitive					
A						B	1	2	3	4	5	6	7=5-6	8
5008						FONDURI EXTERNE NERAMBURSABILE		2.530.000	2.530.000	750.797	750.797	750.797		
6808						ASIGURARI SI ASISTENTA SOCIALA		2.530.000	2.530.000	750.797	750.797	750.797		
	06					Asistenta sociala pentru familie si copii		2.530.000	2.530.000	750.797	750.797	750.797		

MUNICIPIUL BUCURESTI

DETALIEREA CHELTUIELILOR
- fonduri externe nerambursabile -
31.12.2016

Pag. 2 - lei-

Capi- tol	Sub- capi- tol	Pa- ra- graf	Gru- pa / Titlu	Ar- ti- col	Ali- ne- at	Denumire indicator	Credite de angajament	Credite bugetare		Angajamente bugetare	Angajamente legale	Plati efectuate	Angajamente legale de platit	Cheltuieli efective
								initiale	definitive					
A						B	1	2	3	4	5	6	7=5-6	8
5008						FONDURI EXTERNE NERAMBURSABILE		2.530.000	2.530.000	750.797	750.797	750.797		
						CHELTUIELI CURENTE		2.530.000	2.530.000	750.797	750.797	750.797		
						TITLUL VIII PROIECTE CU FINANTARE DIN FONDURI EXTERNE NERAMBURSABILE (FEN)								
						POSTADERARE		2.530.000	2.530.000	750.797	750.797	750.797		
						56 17 Mecanismul Financiar SEE		2.530.000	2.530.000	750.797	750.797	750.797		
						56 17 01 Finantarea Natioanala		379.000	379.000	112.620	112.620	112.620		
						56 17 02 Finantarea externa nerambursabila		2.151.000	2.151.000	638.177	638.177	638.177		
6808						ASIGURARI SI ASISTENTA SOCIALA		2.530.000	2.530.000	750.797	750.797	750.797		
						01 CHELTUIELI CURENTE		2.530.000	2.530.000	750.797	750.797	750.797		
						56 TITLUL VIII PROIECTE CU FINANTARE DIN FONDURI EXTERNE NERAMBURSABILE (FEN)								
						POSTADERARE		2.530.000	2.530.000	750.797	750.797	750.797		
						56 17 Mecanismul Financiar SEE		2.530.000	2.530.000	750.797	750.797	750.797		
						56 17 01 Finantarea Natioanala		379.000	379.000	112.620	112.620	112.620		
						56 17 02 Finantarea externa nerambursabila		2.151.000	2.151.000	638.177	638.177	638.177		

Conducatorul institutiei,


Conducatorul compartimentului
financiar contabil


VENITURILE SI CHELTUIELILE BUGETELOR
LOCALE PE UNITATI ADMINISTRATIV TERITORIALE

31.12.2016

- lei -

Denumire Indicatori	Cod Indicator	Nr. rand	Prevederi Anuale	Realizat
A	B	C	1	2
I. COMUNE	000102	24001		
VENITURI TOTAL	000102	24001	1.051.733.050	860.359.901
Venituri proprii	4990	24002	587.906.380	527.103.883
1. Venituri curente, din care:	000202	24003	797.396.420	727.771.122
a) Cote si sume defalcate din impozitul pe venit	0402	24004		
-cote defalcate din impozitul pe venit	040201	24005	381.359.910	314.248.983
-sume alocate din cotele defalcate din impozitul pe venit pentru echilibrarea bugetelor locale	040204	24006	209.670.000	199.224.185
b) Sume defalcate din taxa pe valoarea adaugata	040204	24006		
-sume defalcate din taxa pe valoarea adaugata pentru finantarea cheltuielilor descentralizate la nivelul comunelor, oraselor, municipiilor si sectoarelor Municipiului Bucuresti	040204	24006	171.689.910	115.024.798
-Sume defalcate din taxa pe valoarea adaugata pentru finantarea invatamantului particular sau confesional acreditat	1102	24007		
	1102	24007	210.325.000	201.502.198
	110202	24009		
	110202	24009		
	110202	24009		
	110202	24009		
	110209	240131	202.343.000	195.267.309
	110209	240131		
	110209	240131	7.982.000	6.234.889
2. Venituri din capital	390002	24017	834.960	834.959
4. Subventii de la alte nivele ale administratiei publice	420002	24022		
-subventii de la bugetul de stat	420002	24022	89.586.250	60.130.199
-subventii de la alte administratii	4202	24023	89.514.010	60.060.151
	4302	24024	72.240	70.048
5. Sume primite de la UE/alti donatori in contul platilor efectuate si prefinantari	4502	240241		
	4502	240241	163.915.420	71.623.621
CHELTUIELI TOTAL	5002	24025	1.053.733.050	804.408.244
Excedent	9802	24026	-2.000.000	55.951.657
CORELATII	000102	24112		
VENITURI TOTAL	000102	24112	1.051.733.050	860.359.901
Venituri proprii	4990	24113	587.906.380	527.103.883
1. Venituri curente, din care:	000202	24114	797.396.420	727.771.122
a) Cote si sume defalcate din impozitul pe venit	0402	24115		
-cote defalcate din impozitul pe venit	0402	24115	381.359.910	314.248.983
-sume alocate din cotele defalcate din impozitul pe venit pentru echilibrarea bugetelor locale	040201	24116	209.670.000	199.224.185
b) Sume defalcate din taxa pe valoarea adaugata	040204	24117		
	040204	24117		
	040204	24117	171.689.910	115.024.798
	1102	24118		
	1102	24118	210.325.000	201.502.198
-sume defalcate din taxa pe valoarea	110202	24120		

**VENITURILE SI CHELTUIELILE BUGETELOR
LOCALE PE UNITATI ADMINISTRATIV TERITORIALE**

31.12.2016

- lei -

Denumire Indicatori	Cod Indicator	Nr. rand	Prevederi Anuale	Realizat
A	B	C	1	2
adaugata pentru finantarea cheltuielilor descentralizate la nivelul comunelor, oraselor, municipiilor si sectoarelor Municipiului Bucuresti	110202	24120		
	110202	24120		
	110202	24120		
	110202	24120	202.343.000	195.267.309
-Sume defalcate din taxa pe valoarea adaugata pentru finantarea invatamantului particular sau confesional acreditat	110209	241241		
	110209	241241		
	110209	241241	7.982.000	6.234.889
2. Venituri din capital	390002	24128	834.960	834.959
4. Subventii de la alte nivele ale administratiei publice	420002	24133		
	420002	24133	89.586.250	60.130.199
-subventii de la bugetul de stat	4202	24134	89.514.010	60.060.151
-subventii de la alte administratii	4302	24135	72.240	70.048
5.Sume primite de la UE/alti donatori in contul platilor efectuate si prefinantari	4502	241351		
	4502	241351	163.915.420	71.623.621
CHELTUIELI TOTAL	5002	24136	1.053.733.050	804.408.244
Excedent	9802	24137	-2.000.000	55.951.657

Conducatorul institutiei



Conducatorul compartimentului
financiar- contabil

Capi- tol	Sub- capi- tol	Pa- ra- graf	Gru- pa / Titlu	Ar- ti- col	Ali- ne- at	Denumire indicator	Prevederi bugetare initiale	Prevederi bugetare definitive	Drepturi constatate			Incasari realizate	Stingeri pe alte cai decat incasari	Drepturi constatate de incasat
									Total, din care:	din anii precedenti	din anul curent			
A						B	1	2	3=4+5	4	5	6	7	8=3-6-7
1102	09					lilor descentralizate la nivelul comunelor, oraselor, municipiilor, sectoarelor si Municipiului Bucuresti	182.441.000	202.343.000	195.267.309		195.267.309	195.267.309		
						Sume defalcate din taxa pe valoarea adaugata pentru finantarea invatamantului particular sau confesional acreditat		7.982.000	6.234.889		6.234.889	6.234.889		
1202						ALTE IMPOZITE SI TAXE GENERALE PE BUNURI SI SERVICII	510.000	710.000	915.399	301.848	613.551	670.223		245.176
1202	07					Taxe hoteliere	510.000	710.000	915.399	301.848	613.551	670.223		245.176
1502						TAXE PE SERVICII SPECIFICE	380.000	380.000	499.135	57.350	441.785	430.076		69.059
	01					Impozit pe spectacole	380.000	380.000	499.135	57.350	441.785	430.076		69.059
1602						TAXE PE UTILIZAREA BUNURILOR, AUTORIZAREA UTILIZARII BUNURILOR SAU PE DESFASURAREA DE ACTIVITATI	39.000.000	38.500.000	142.944.430	99.045.009	43.899.421	40.287.261		102.657.169
1602	02					Impozit pe mijloacele de transport	32.600.000	30.900.000	134.573.846	99.045.009	35.528.837	31.916.677		102.657.169
	01					Impozit pe mijloacele de transport detinute de persoane fizice*)	17.700.000	17.500.000	76.104.233	59.165.370	16.938.863	18.261.703		57.842.530
1602	02	02				Impozit pe mijloace de transport detinute persoane de juridice*)	14.900.000	13.400.000	58.469.613	39.879.639	18.589.974	13.654.974		44.814.639
1602	03					Taxe si tarife pentru eliberarea de licente si autorizatii de functionare	6.400.000	7.600.000	8.370.584		8.370.584	8.370.584		
1802						ALTE IMPOZITE SI TAXE FISCALE	7.700.000	9.000.000	11.435.304	1.978.869	9.456.435	9.212.381		2.222.923
	50					Alte impozite si taxe	7.700.000	9.000.000	11.435.304	1.978.869	9.456.435	9.212.381		2.222.923
3002						VENITURI DIN PROPRIETATE	4.600.000	4.600.000	4.804.990		4.804.990	4.804.990		
	05					Venituri din concesiuni si inchirieri	4.600.000	4.600.000	4.804.990		4.804.990	4.804.990		

Capi- tol	Sub- capi- tol	Pa- ra- graf	Gru- pa/ Titlu	Ar- ti- col	Ali- ne- at	Denumire indicator	Prevederi bugetare initiale	Prevederi bugetare definitive	Drepturi constatate			Incasari realizate	Stingeri pe alte cai decat incasari	Drepturi constatate de incasat
									Total, din care:	din anii precedenti	din anul curent			
A						B	1	2	3=4+5	4	5	6	7	8=3-6-7
3002	05	30				Alte venituri din concesiuni si inchirieri de catre institutiile publice	4.600.000	4.600.000	4.804.990		4.804.990	4.804.990		
3302						VENITURI DIN PRESTARI DE SERVICII SI ALTE ACTIVITATI	1.550.000	1.540.000	1.759.802	143.350	1.616.452	1.620.611		139.191
3302	08					Venituri din prestari de servicii	550.000	480.000	498.317		498.317	498.317		
	10					Contributia parintilor sau sustinatorilor legali pentru intretinerea copiilor in crese	1.000.000	1.060.000	1.119.161		1.119.161	1.119.161		
3302	28					Venituri din recuperarea cheltuielilor de judecata, imputatii si despagubiri			142.324	143.350	-1.026	3.133		139.191
3402						VENITURI DIN TAXE ADMINISTRATIVE, ELIBERARI PERMISE	2.300.000	2.300.000	2.399.941		2.399.941	2.399.941		
3402	02					Taxe extrajudiciare de timbru	2.300.000	2.300.000	2.399.941		2.399.941	2.399.941		
3502						AMENZI, PENALITATI SI CONFISCARI	13.300.000	17.562.000	140.913.345	111.369.600	29.543.745	18.965.994		121.947.351
	01					Venituri din amenzi si alte sanctiuni aplicate potrivit dispozitiilor legale	13.300.000	17.270.000	140.637.376	111.369.600	29.267.776	18.690.025		121.947.351
3502	01	02				Venituri din amenzi si alte sanctiuni aplicate de catre alte institutii de specialitate	13.300.000	17.270.000	140.637.376	111.369.600	29.267.776	18.690.025		121.947.351
3502	50					Alte amenzi, penalitati si confiscari		292.000	275.969		275.969	275.969		
3602						DIVERSE VENITURI	190.000	3.321.510	3.657.683		3.657.683	3.657.683		
	01					Venituri din aplicarea prescriptiei extinctive			64.144		64.144	64.144		
3602	11					Venituri din ajutoare de stat recuperate			2.333		2.333	2.333		
	32					Sume provenite din finantarea bugetara a anilor precedenti		3.211.510	3.484.872		3.484.872	3.484.872		

Capi- tol	Sub- capi- tol	Pa- ra- gra-	Gru- pa / Titlu	Ar- ti- col	Ali- ne- at	Denumire indicator	Prevederi bugetare initiale	Prevederi bugetare definitive	Drepturi constatate			Incasari realizate	Stingeri pe alte cai decat incasari	Drepturi constatate de incasat
									Total, din care:	din anii precedenti	din anul curent			
A						B	1	2	3=4+5	4	5	6	7	8=3-6-7
3602	32	02				Sume provenite din finantarea bugetara a anilor precedenti, aferente sectiunii de dezvoltare		237.530	239.885		239.885	239.885		
3602	32	03				Sume provenite din finantarea bugetara a anilor precedenti, aferente sectiunii de functionare		2.973.980	3.244.987		3.244.987	3.244.987		
3602	50					Alte venituri	190.000	110.000	106.334		106.334	106.334		
3702	03					Varsaminte din sectiunea de functionare pentru finantarea sectiunii de dezvoltare a bugetului local (cu semnul minus)		-10.861.490	-10.997.070		-10.997.070	-10.997.070		
3702	04					Varsaminte din sectiunea de functionare		10.861.490	10.997.070		10.997.070	10.997.070		
3902						VENITURI DIN VALORIFICAREA UNOR BUNURI		834.960	834.959		834.959	834.959		
		07				Venituri din vanzarea unor bunuri apartinand domeniului privat al statului sau al unitatilor administrativ-teritoriale		834.960	834.959		834.959	834.959		
4202						SUBVENTII DE LA BUGETUL DE STAT	34.080.000	89.514.010	60.060.151		60.060.151	60.060.151		
		12				Subventii pentru reabilitarea termica a cladirilor de locuit		3.872.860	3.765.218		3.765.218	3.765.218		
4202	20					Subventii de la bugetul de stat catre bugetele locale necesare sustinerii derularii proiectelor finantate din fonduri externe nerambursabile (FEN)		44.902.960	15.706.012		15.706.012	15.706.012		
4202	21					Finantarea drepturilor acordate persoanelor cu handicap	33.885.000	37.183.000	37.099.561		37.099.561	37.099.561		

Capi- tol	Sub- capi- tol	Pa- ra- graf	Gru- pa/ Titlu	Ar- ti- col	Ali- ne- at	Denumire indicator	Prevederi bugetare initiale	Prevederi bugetare definitive	Drepturi constatate			Incasari realizate	Stingeri pe alte cai decat incasari	Drepturi constatate de incasat
									Total, din care:	din anii precedenti	din anul curent			
A						B	1	2	3=4+5	4	5	6	7	8=3-6-7
4202	34					Subventii pentru acordarea ajutorului pentru incalzirea locuintei cu lemne, carbuni, combustibili petrolieri	84.000	84.000	20.703		20.703	20.703		
4202	41					Subventii de la bugetul de stat pentru finantarea sanatatii	111.000	53.000	50.465		50.465	50.465		
4202	62					Sume alocate din bugetul de stat aferente corectiilor financiare		3.418.190	3.418.192		3.418.192	3.418.192		
4302						SUBVENTII DE LA ALTE ADMINISTRATII		72.240	70.048		70.048	70.048		
	30					Sume primite de la bugetul judetului pentru plata drepturilor de care beneficiaza copiii cu cerinte educationale speciale integrati in invamantul de masa		72.240	70.048		70.048	70.048		
4502						SUME PRIMITE DE LA UE/ALTI DONATORI IN CONTUL PLATILOR EFECTUATE SI PREFINANTARI	234.190.570	163.915.420	71.623.621		71.623.621	71.623.621		
4502	01					Fondul european de Dezvoltare Regionala	233.453.790	162.932.640	71.114.826		71.114.826	71.114.826		
	01					Sume primite in contul platilor efectuate in anul curent	47.039.620	37.039.000						
4502	01	02				Sume primite in contul platilor efectuate in anii anteriori	186.414.170	125.893.640	71.114.826		71.114.826	71.114.826		
4502	02					Fondul Social European	736.780	736.780	508.795		508.795	508.795		
	02					Sume primite in contul platilor efectuate in anii anteriori	736.780	736.780	434.710		434.710	434.710		
4502	02	03				Prefinantare			74.085		74.085	74.085		
	16					Alte facilitati si instrumente postaderare		246.000						

Capi- tol	Sub- capi- tol	Pa- ra- graf	Gru- pa/ Titlu	Ar- ti- col	Ali- ne- at	Denumire indicator	Prevederi bugetare initiale	Prevederi bugetare definitive	Drepturi constatate			Incasari realizate	Stingeri pe alte cai decat incasari	Drepturi constatate de incasat
									Total, din care:	din anii precedenti	din anul curent			
A						B	1	2	3=4+5	4	5	6	7	8=3-6-7
4502	16	01				Sume primite in contul platilor efectuate in anul curent		246.000						

CONTUL DE EXECUTIE AL BUGETULUI LOCAL - CHELTUIELI

Capi- tol	Sub- capi- tol	Pa- ra- graf	Gru- pa / Titlu	Ar- ti- col	Ali- ne- at	Denumire indicator	Credite de angajament	Credite bugetare		Angajamente bugetare	Angajamente legale	Plati efectuate	Angajamente legale de platit	Cheltuieli efective
								initiale	definitive					
A						B	1	2	3	4	5	6	7=5-6	8
0						MUNICIPIUL BUCURESTI								
5002						TOTAL CHELTUIELI		1.034.071.476	1.053.733.050	804.408.244	804.408.244	804.408.244		670.999.358
5102						AUTORITATI PUBLICE SI ACTIUNI EXTERNE		82.112.720	82.118.700	54.454.698	54.454.698	54.454.698		42.195.588
	01					Autoritati executive si legislative		82.112.720	82.118.700	54.454.698	54.454.698	54.454.698		42.195.588
		03				Autoritati executive		82.112.720	82.118.700	54.454.698	54.454.698	54.454.698		42.195.588
5402						ALTE SERVICII PUBLICE GENERALE		6.592.000	5.752.000	2.943.107	2.943.107	2.943.107		2.598.513
	05					Fond de rezerva bugetara la dispozitia autoritatilor locale		500.000	500.000					
5402	10					Servicii publice comunitare de evidenta a persoanelor		2.866.000	2.876.000	2.141.445	2.141.445	2.141.445		2.141.445
5402	50					Alte servicii publice generale		3.226.000	2.376.000	801.662	801.662	801.662		457.068
5502						TRANZACTII PRIVIND DATORIA PUBLICA SI IMPRUMUTURI		32.495.630	31.898.080	24.114.696	24.114.696	24.114.696		24.113.271
6002						APARARE		263.000	298.200	124.778	124.778	124.778		103.996
	02					Aparare nationala		263.000	298.200	124.778	124.778	124.778		103.996
6102						ORDINE PUBLICA SI SIGURANTA NATIONALA		26.066.000	21.747.000	19.700.214	19.700.214	19.700.214		19.700.214
	03					Ordine publica		25.678.000	21.747.000	19.700.214	19.700.214	19.700.214		19.700.214
		04				Politie comunitara		25.678.000	21.747.000	19.700.214	19.700.214	19.700.214		19.700.214
	05					Protectie civila si protectia contra incendiilor (protectie civila nonmilitara)		388.000						
6502						INVATAMANT		284.247.960	297.687.180	234.987.039	234.987.039	234.987.039		223.659.234
	03					Invatamant prescolar si primar		105.269.190	104.016.900	85.416.745	85.416.745	85.416.745		79.370.630
		01				Invatamant prescolar		65.399.500	66.177.100	50.417.373	50.417.373	50.417.373		45.206.040
		02				Invatamant primar		39.869.690	37.839.800	34.999.372	34.999.372	34.999.372		34.164.590
	04					Invatamant secundar		172.855.160	187.336.100	143.924.991	143.924.991	143.924.991		138.813.614

Capi- tol	Sub- capi- tol	Pa- ra- graf	Gru- pa / Titlu	Ar- ti- col	Ali- ne- at	Denumire indicator	Credite de angajament	Credite bugetare		Angajamente bugetare	Angajamente legale	Plati efectuate	Angajamente legale de platit	Cheltuieli efective
								initiale	definitive					
A						B	1	2	3	4	5	6	7=5-6	8
6502	01					Invatamant secundar inferior		93.984.310	97.898.050	75.956.907	75.956.907	75.956.907		69.015.024
	02					Invatamant secundar superior		77.906.330	88.331.830	66.918.918	66.918.918	66.918.918		69.259.309
	03					Invatamant profesional		964.520	1.106.220	1.049.166	1.049.166	1.049.166		539.281
	05					Invatamant postliceal		1.279.460	1.034.680	975.329	975.329	975.329		777.172
	07					Invatamant nedefinibil prin nivel		4.638.900	5.200.450	4.580.934	4.580.934	4.580.934		4.595.882
	04					Invatamant special		4.638.900	5.200.450	4.580.934	4.580.934	4.580.934		4.595.882
	11					Servicii auxiliare pentru educatie		205.250	87.050	80.490	80.490	80.490		93.386
	03					Internate si cantine pentru elevi		205.250	87.050	80.490	80.490	80.490		93.386
	50					Alte cheltuieli in domeniul invatamantului			12.000	8.550	8.550	8.550		8.550
6602						SANATATE		111.000	53.000	50.465	50.465	50.465		14.241
	08					Servicii de sanatate publica		111.000	53.000	50.465	50.465	50.465		14.241
6702						CULTURA, RECREERE SI RELIGIE		131.406.446	181.830.880	118.103.557	118.103.557	118.103.557		91.664.580
	03					Servicii culturale		10.903.000	7.695.000	6.695.223	6.695.223	6.695.223		6.695.223
	06					Case de cultura		10.903.000	7.695.000	6.695.223	6.695.223	6.695.223		6.695.223
	05					Servicii recreative si sportive		107.432.946	162.677.930	104.894.551	104.894.551	104.894.551		81.570.183
	03					Intretinere gradini publice, parcuri zone verzi, baze sportive si de agrement		107.432.946	162.677.930	104.894.551	104.894.551	104.894.551		81.570.183
6702	50					Alte servicii in domeniile culturii, recreerii si religiei		13.070.500	11.457.950	6.513.783	6.513.783	6.513.783		3.399.174
6802						ASIGURARI SI ASISTENTA SOCIALA		151.234.000	147.925.540	138.776.515	138.776.515	138.776.515		130.338.221
	05					Asistenta sociala in caz de boli si invaliditati		67.849.000	76.096.000	75.179.435	75.179.435	75.179.435		70.617.187
6802	05	02				Asistenta sociala in caz de invaliditate		67.849.000	76.096.000	75.179.435	75.179.435	75.179.435		70.617.187
	15					Prevenirea excluderii sociale		10.083.000	7.270.000	6.324.117	6.324.117	6.324.117		5.783.911
	01					Ajutor social		10.083.000	7.270.000	6.324.117	6.324.117	6.324.117		5.783.911

Capi- tol	Sub- capi- tol	Pa- ra- graf	Gru- pa / Titlu	Ar- ti- col	Ali- ne- at	Denumire indicator	Credite de angajament	Credite bugetare		Angajamente bugetare	Angajamente legale	Plati efectuate	Angajamente legale de platit	Cheltuieli efective
								initiale	definitive					
A						B	1	2	3	4	5	6	7=5-6	8
6802	50					Alte cheltuieli in domeniul asigurarilor si asistentei sociale		73.302.000	64.559.540	57.272.963	57.272.963	57.272.963		53.937.123
6802	50	50				Alte cheltuieli in domeniul asistentei sociale		73.302.000	64.559.540	57.272.963	57.272.963	57.272.963		53.937.123
7002						LOCUINTE, SERVICII SI DEZVOLTARE PUBLICA		167.330.620	130.618.770	76.222.789	76.222.789	76.222.789		4.655.725
	03					Locuinte		166.330.620	128.967.770	74.585.982	74.585.982	74.585.982		4.655.725
		01				Dezvoltarea sistemului de locuinte		166.330.620	128.967.770	74.585.982	74.585.982	74.585.982		4.655.725
		05				Alimentare cu apa si amenajari hidrotehnice		1.000.000	1.651.000	1.636.807	1.636.807	1.636.807		
			01			Alimentare cu apa		1.000.000	1.651.000	1.636.807	1.636.807	1.636.807		
7402						PROTECTIA MEDIULUI		130.298.200	130.300.000	120.319.037	120.319.037	120.319.037		128.542.498
		05				Salubritate si gestiunea deseurilor		130.000.000	130.000.000	120.020.851	120.020.851	120.020.851		128.542.498
			01			Salubritate		130.000.000	130.000.000	120.020.851	120.020.851	120.020.851		128.542.498
		06				Canalizarea si tratarea apelor reziduale		298.200	300.000	298.186	298.186	298.186		
8402						TRANSPORTURI		21.913.900	23.503.700	14.611.349	14.611.349	14.611.349		3.413.277
		03				Transport rutier		21.913.900	23.503.700	14.611.349	14.611.349	14.611.349		3.413.277
			03			Strazi		21.913.900	23.503.700	14.611.349	14.611.349	14.611.349		3.413.277

DETALIEREA CHELTUIELILOR
- buget local -

Pag. 4 - lei-

Capi- tol	Sub- capi- tol	Pa- ra- graf	Gru- pa / Titlu	Ar- ti- col	Ali- ne- at	Denumire indicator	Credite de angajament	Credite bugetare		Angajamente bugetare	Angajamente legale	Plati efectuate	Angajamente legale de platit	Cheltuieli efective
								initiale	definitive					
A						B	1	2	3	4	5	6	7=5-6	8
0						MUNICIPIUL BUCURESTI								
5002						TOTAL CHELTUIELI		1.034.071.476	1.053.733.050	804.408.244	804.408.244	804.408.244		670.999.358
5102						AUTORITATI PUBLICE SI ACTIUNI EXTERNE		82.112.720	82.118.700	54.454.698	54.454.698	54.454.698		42.195.588
		01				CHELTUIELI CURENTE		76.252.910	76.827.870	51.940.589	51.940.589	51.940.589		39.859.238
		10				TITLUL I CHELTUIELI DE PERSONAL		35.008.900	29.508.900	26.400.132	26.400.132	26.400.132		26.443.835
		10	01			Cheltuieli salariale in bani		28.629.900	23.803.900	21.632.291	21.632.291	21.632.291		21.600.658
		10	01	01		Salarii de baza		26.650.000	22.524.000	20.512.383	20.512.383	20.512.383		20.540.249
		10	01	05		Sporuri pentru conditii de munca		995.000	541.000	536.893	536.893	536.893		500.797
		10	01	06		Alte sporuri		327.000	303.000	259.775	259.775	259.775		262.594
		10	01	11		Fond aferent platii cu ora		5.000	5.000	3.122	3.122	3.122		3.113
		10	01	12		Indemnizatii platite unor persoane din afara unitatii		474.000	400.000	319.488	319.488	319.488		293.275
		10	01	13		Indemnizatii de delegare		178.900	30.900	630	630	630		630
		10	03			Contributii		6.379.000	5.705.000	4.767.841	4.767.841	4.767.841		4.843.177
		10	03	01		Contributii de asigurari sociale de stat		4.520.000	4.138.000	3.398.653	3.398.653	3.398.653		3.467.765
		10	03	02		Contributii de asigurari de somaj		155.000	126.000	106.637	106.637	106.637		107.137
		10	03	03		Contributii de asigurari sociale de sanatate		1.491.000	1.265.000	1.117.585	1.117.585	1.117.585		1.067.749
		10	03	04		Contributii de asigurari pentru accidente de munca si boli profesionale		47.000	41.000	32.331	32.331	32.331		32.480
		10	03	06		Contributii pentru concedii si indemnizatii		166.000	135.000	112.635	112.635	112.635		168.046
		20				TITLUL II BUNURI SI SERVICII		41.139.990	46.968.950	25.449.777	25.449.777	25.449.777		13.358.509
		20	01			Bunuri si servicii		27.222.830	34.885.670	21.360.368	21.360.368	21.360.368		11.088.422
		20	01	01		Furnituri de birou		579.000	739.000	659.550	659.550	659.550		889.837

Capi- tol	Sub- capi- tol	Pa- ra- graf	Gru- pa / Titlu	Ar- ti- col	Ali- ne- at	Denumire indicator	Credite de angajament	Credite bugetare		Angajamente bugetare	Angajamente legale	Plati efectuate	Angajamente legale de platit	Cheltuieli efective
								initiale	definitive					
A						B	1	2	3	4	5	6	7=5-6	8
			20	01	02	Materiale pentru curatenie		32.000	32.000	27.520	27.520	27.520		31.711
			20	01	03	Incalzit, iluminat si forta motrica		890.000	1.080.000	750.150	750.150	750.150		780.296
			20	01	04	Apa, canal si salubritate		83.000	89.000	42.478	42.478	42.478		40.172
			20	01	05	Carburanti si lubrifianti		330.000	333.000	189.283	189.283	189.283		130.719
			20	01	06	Piese de schimb		3.000	3.000	907	907	907		270
			20	01	07	Transport		4.200	5.700	4.560	4.560	4.560		4.610
			20	01	08	Posta, telecomunicatii, radio, tv, internet		783.000	797.000	695.255	695.255	695.255		740.540
			20	01	09	Materiale si prestari de servicii cu caracter functional		22.790.630	30.001.110	18.387.924	18.387.924	18.387.924		8.003.038
			20	01	30	Alte bunuri si servicii pentru intretinere si functionare		1.728.000	1.805.860	602.741	602.741	602.741		467.229
			20	02		Reparatii curente		3.387.000	3.985.520	216.010	216.010	216.010		223.845
			20	04		Medicamente si materiale sanitare		11.000	11.000	10.295	10.295	10.295		10.295
			20	04	01	Medicamente		8.000	8.000	7.295	7.295	7.295		4.295
			20	04	02	Materiale sanitare		3.000	3.000	3.000	3.000	3.000		6.000
			20	05		Bunuri de natura obiectelor de inventar		1.242.000	1.727.000	1.133.306	1.133.306	1.133.306		28
			20	05	01	Uniforme si echipament		6.000	22.000	16.000	16.000	16.000		
			20	05	30	Alte obiecte de inventar		1.236.000	1.705.000	1.117.306	1.117.306	1.117.306		28
			20	06		Deplasari, detasari, transferari		2.911.500	2.250.200	1.004.225	1.004.225	1.004.225		1.004.449
			20	06	01	Deplasari interne, detasari, transferari		2.811.500	2.150.200	997.763	997.763	997.763		998.539
			20	06	02	Deplasari in strainatate		100.000	100.000	6.462	6.462	6.462		5.910
			20	11		Carti, publicatii si materiale documentare		981.860	423.860	156.040	156.040	156.040		153.479
			20	12		Consultanta si expertiza		1.010.000	340.000	135.648	135.648	135.648		135.448
			20	13		Pregatire profesionala		1.257.800	905.200	309.774	309.774	309.774		299.924

Capi- tol	Sub- capi- tol	Pa- ra- graf	Gru- pa / Titlu	Ar- ti- col	Ali- ne- at	Denumire indicator	Credite de angajament	Credite bugetare		Angajamente bugetare	Angajamente legale	Plati efectuate	Angajamente legale de platit	Cheltuieli efective
								initiale	definitive					
A						B	1	2	3	4	5	6	7=5-6	8
						active corporale		351.000	158.000	49.539	49.539	49.539		13.256
			71	01	30	Alte active fixe (inclusiv reparatii capitale)		998.000	1.336.000	696.830	696.830	696.830		111.003
5402						ALTE SERVICII PUBLICE GENERALE		6.592.000	5.752.000	2.943.107	2.943.107	2.943.107		2.598.513
			01			CHELTUIELI CURENTE		5.432.000	5.642.000	2.943.107	2.943.107	2.943.107		2.598.513
			20			TITLUL II BUNURI SI SERVICII		2.066.000	2.266.000	801.662	801.662	801.662		457.068
			20	01		Bunuri si servicii		700.000	1.156.000	451.215	451.215	451.215		174.999
			20	01	01	Furnituri de birou		40.000	86.000	51.487	51.487	51.487		1.650
			20	01	02	Materiale pentru curatenie		40.000	40.000	23.765	23.765	23.765		13.870
			20	01	03	Incalzit, iluminat si forta motrica		80.000	80.000	7.030	7.030	7.030		7.030
			20	01	04	Apa, canal si salubritate		110.000	110.000	107.971	107.971	107.971		105.429
			20	01	05	Carburanti si lubrifianti		20.000	20.000	11.478	11.478	11.478		18.250
			20	01	07	Transport		5.000	5.000					
			20	01	08	Posta, telecomunicatii, radio, tv, internet		16.000	16.000	1.508	1.508	1.508		1.963
			20	01	09	Materiale si prestari de servicii cu caracter functional		278.000	528.000	35.261	35.261	35.261		20.251
			20	01	30	Alte bunuri si servicii pentru intretinere si functionare		111.000	271.000	212.715	212.715	212.715		6.556
			20	02		Reparatii curente		750.000	494.000	282.070	282.070	282.070		282.069
			20	05		Bunuri de natura obiectelor de inventar		205.000	205.000	59.730	59.730	59.730		
			20	05	01	Unifirme si echipament		10.000	10.000					
			20	05	30	Alte obiecte de inventar		195.000	195.000	59.730	59.730	59.730		
			20	12		Consultanta si expertiza		200.000	200.000					
			20	14		Protectia muncii		1.000	1.000					
			20	16		Studii si cercetari		165.000	165.000					

Capi- tol	Sub- capi- tol	Pa- ra- graf	Gru- pa / Titlu	Ar- ti- col	Ali- ne- at	Denumire indicator	Credite de angajament	Credite bugetare		Angajamente bugetare	Angajamente legale	Plati efectuate	Angajamente legale de platit	Cheltuieli efective
								initiale	definitive					
A						B	1	2	3	4	5	6	7=5-6	8
			20	30		Alte cheltuieli		45.000	45.000	8.647	8.647	8.647		
			20	30	30	Alte cheltuieli cu bunuri si servicii		45.000	45.000	8.647	8.647	8.647		
			50			TITLUL V FONDURI DE REZERVA		500.000	500.000					
			50	04		Fond de rezerva bugetara la dispozitia autoritatilor locale		500.000	500.000					
			51			TITLUL VI TRANSFERURI INTRE UNITATI ALE ADMINISTRATIEI PUBLICE		2.866.000	2.876.000	2.141.445	2.141.445	2.141.445		2.141.445
			51	01		Transferuri curente		2.788.000	2.788.000	2.057.375	2.057.375	2.057.375		2.057.375
			51	01	01	Transferuri catre institutiile publice		2.788.000	2.788.000	2.057.375	2.057.375	2.057.375		2.057.375
			51	02		Transferuri de capital		78.000	88.000	84.070	84.070	84.070		84.070
			51	02	29	Alte transferuri de capital catre institutii publice		78.000	88.000	84.070	84.070	84.070		84.070
			70			CHELTUIELI DE CAPITAL		1.160.000	110.000					
			71			TITLUL XIII ACTIVE NEFINANCIARE		1.160.000	110.000					
			71	01		Active fixe		1.160.000	110.000					
			71	01	01	Constructii		1.150.000	100.000					
			71	01	02	Masini, echipamente si mijloace de transport		10.000	10.000					
5502						TRANZACTII PRIVIND DATORIA PUBLICA SI IMPRUMUTURI		32.495.630	31.898.080	24.114.696	24.114.696	24.114.696		24.113.271
			01			CHELTUIELI CURENTE		32.495.630	31.898.080	24.114.696	24.114.696	24.114.696		24.113.271
			20			TITLUL II BUNURI SI SERVICII		278.760	278.760	138.050	138.050	138.050		136.625
			20	24		Comisioane si alte costuri aferente imprumuturilor		278.760	278.760	138.050	138.050	138.050		136.625
			20	24	01	Comisioane si alte costuri aferente imprumuturilor externe		278.760	278.760	138.050	138.050	138.050		136.625

Capi- tol	Sub- capi- tol	Pa- ra- graf	Gru- pa / Titlu	Ar- ti- col	Ali- ne- at	Denumire indicator	Credite de angajament	Credite bugetare		Angajamente bugetare	Angajamente legale	Plati efectuate	Angajamente legale de platit	Cheltuieli efective
								initiale	definitive					
A						B	1	2	3	4	5	6	7=5-6	8
			30			TITLUL III DOBANZI		32.216.870	31.619.320	23.976.646	23.976.646	23.976.646		23.976.646
			30	01		Dobanzi aferente datoriei publice interne		32.216.870	31.619.320	23.976.646	23.976.646	23.976.646		23.976.646
			30	01	01	Dobanzi aferente datoriei publice interne directe		32.216.870	31.619.320	23.976.646	23.976.646	23.976.646		23.976.646
6002						APARARE		263.000	298.200	124.778	124.778	124.778		103.996
			01			CHELTUIELI CURENTE		119.500	151.500	124.778	124.778	124.778		103.996
			20			TITLUL II BUNURI SI SERVICII		119.500	151.500	124.778	124.778	124.778		103.996
			20	01		Bunuri si servicii		93.600	111.100	97.192	97.192	97.192		88.759
			20	01	01	Furnituri de birou		6.300	6.300	6.260	6.260	6.260		7.718
			20	01	02	Materiale pentru curatenie		2.500	2.500	2.500	2.500	2.500		4.075
			20	01	03	Incalzit, iluminat si forta motrica		2.500	2.500	1.500	1.500	1.500		
			20	01	05	Carburanti si lubrifianti		18.000	18.000	15.460	15.460	15.460		18.000
			20	01	08	Posta, telecomunicatii, radio, tv, internet		15.300	15.300	12.849	12.849	12.849		13.020
			20	01	09	Materiale si prestari de servicii cu caracter functional		46.500	61.500	53.941	53.941	53.941		42.386
			20	01	30	Alte bunuri si servicii pentru intretinere si functionare		2.500	5.000	4.682	4.682	4.682		3.560
			20	02		Reparatii curente		15.500	15.500	15.237	15.237	15.237		15.237
			20	05		Bunuri de natura obiectelor de inventar		10.400	24.900	12.349	12.349	12.349		
			20	05	30	Alte obiecte de inventar		10.400	24.900	12.349	12.349	12.349		
			70			CHELTUIELI DE CAPITAL		143.500	146.700					
			71			TITLUL XIII ACTIVE NEFINANCIARE		143.500	146.700					
			71	01		Active fixe		143.500	146.700					
			71	01	02	Masini, echipamente si mijloace de transport								
								140.000	140.000					

Capi- tol	Sub- capi- tol	Pa- ra- graf	Gru- pa / Titlu	Ar- ti- col	Ali- ne- at	Denumire indicator	Credite de angajament	Credite bugetare		Angajamente bugetare	Angajamente legale	Plati efectuate	Angajamente legale de platit	Cheltuieli efective
								initiale	definitive					
A						B	1	2	3	4	5	6	7=5-6	8
			71	01	03	Mobilier, aparatura birotica si alte active corporale		3.500	3.500					
			71	01	30	Alte active fixe (inclusiv reparatii capitale)			3.200					
6102						ORDINE PUBLICA SI SIGURANTA NATIONALA		26.066.000	21.747.000	19.700.214	19.700.214	19.700.214		19.700.214
			01			CHELTUIELI CURENTE		25.678.000	21.747.000	19.700.214	19.700.214	19.700.214		19.700.214
			51			TITLUL VI TRANSFERURI INTRE UNITATI ALE ADMINISTRATIEI PUBLICE		25.678.000	21.747.000	19.700.214	19.700.214	19.700.214		19.700.214
			51	01		Transferuri curente		24.369.000	20.533.000	18.721.714	18.721.714	18.721.714		18.721.714
			51	01	01	Transferuri catre institutiile publice		24.369.000	20.533.000	18.721.714	18.721.714	18.721.714		18.721.714
			51	02		Transferuri de capital		1.309.000	1.214.000	978.500	978.500	978.500		978.500
			51	02	29	Alte transferuri de capital catre instituti publice		1.309.000	1.214.000	978.500	978.500	978.500		978.500
			70			CHELTUIELI DE CAPITAL		388.000						
			71			TITLUL XIII ACTIVE NEFINANCIARE		388.000						
			71	01		Active fixe		388.000						
6502			71	01	02	Masini, echipamente si mijloace de transport		388.000						
						INVATAMANT		284.247.960	297.687.180	234.987.039	234.987.039	234.987.039		223.659.234
			01			CHELTUIELI CURENTE		238.469.130	243.557.680	209.130.950	209.130.950	209.130.950		201.503.093
			10			TITLUL I CHELTUIELI DE PERSONAL		121.314.000	134.962.000	128.875.588	128.875.588	128.875.588		127.068.261
			10	01		Cheltuieli salariale in bani		97.799.280	108.974.250	104.775.925	104.775.925	104.775.925		104.404.227
			10	01	01	Salarii de baza		87.806.450	97.808.370	94.117.089	94.117.089	94.117.089		94.120.320
			10	01	06	Alte sporuri		353.590	225.090	185.932	185.932	185.932		225.090
			10	01	10	Fond pentru posturi ocupate prin cumul		651.220	782.440	743.255	743.255	743.255		774.689
			10	01	11	Fond aferent platii cu ora		8.988.020	10.158.350	9.729.649	9.729.649	9.729.649		9.284.128

Capi- tol	Sub- capi- tol	Pa- ra- graf	Gru- pa / Titlu	Ar- ti- col	Ali- ne- at	Denumire indicator	Credite de angajament	Credite bugetare		Angajamente bugetare	Angajamente legale	Plati efectuate	Angajamente legale de platit	Cheltuieli efective
								initiale	definitive					
A						B	1	2	3	4	5	6	7=5-6	8
			10	03		Contributii		23.514.720	25.987.750	24.099.663	24.099.663	24.099.663		22.664.034
			10	03	01	Contributii de asigurari sociale de stat		15.776.930	17.741.650	16.733.025	16.733.025	16.733.025		15.959.227
			10	03	02	Contributii de asigurari de somaj		625.780	600.090	485.927	485.927	485.927		463.923
			10	03	03	Contributii de asigurari sociale de sanatate		5.411.570	5.830.820	5.438.351	5.438.351	5.438.351		5.191.777
			10	03	04	Contributii de asigurari pentru accidente de munca si boli profesionale		327.710	282.310	176.781	176.781	176.781		164.806
			10	03	06	Contributii pentru concedii si indemnizatii		1.372.730	1.532.880	1.265.579	1.265.579	1.265.579		884.301
			20			TITLUL II BUNURI SI SERVICII		88.180.410	76.116.840	53.095.590	53.095.590	53.095.590		48.398.991
			20	01		Bunuri si servicii		66.947.260	54.663.050	36.589.814	36.589.814	36.589.814		35.301.120
			20	01	01	Furnituri de birou		2.140.000	1.855.000	1.504.491	1.504.491	1.504.491		1.197.493
			20	01	02	Materiale pentru curatenie		2.140.000	1.845.000	1.574.304	1.574.304	1.574.304		1.275.339
			20	01	03	Incalzit, iluminat si forta motrica		15.951.000	15.989.000	8.289.435	8.289.435	8.289.435		8.208.034
			20	01	04	Apa, canal si salubritate		3.517.000	3.556.000	1.864.229	1.864.229	1.864.229		1.887.525
			20	01	05	Carburanti si lubrifianti		32.400	32.400	11.555	11.555	11.555		7.560
			20	01	06	Piese de schimb		10.000	10.000	6.575	6.575	6.575		4.296
			20	01	07	Transport		408.500	410.900	87.981	87.981	87.981		72.978
			20	01	08	Posta, telecomunicatii, radio, tv, internet		2.180.000	2.190.000	1.308.697	1.308.697	1.308.697		1.295.411
			20	01	09	Materiale si prestari de servicii cu caracter functional		2.014.800	1.423.900	675.694	675.694	675.694		516.349
			20	01	30	Alte bunuri si servicii pentru intretinere si functionare		38.553.560	27.350.850	21.266.853	21.266.853	21.266.853		20.836.135
			20	02		Reparatii curente		5.517.400	5.423.770	3.298.358	3.298.358	3.298.358		6.116.748

Capi- tol	Sub- capi- tol	Pa- ra- graf	Gru- pa / Titlu	Ar- ti- col	Ali- ne- at	Denumire indicator	Credite de angajament	Credite bugetare		Angajamente bugetare	Angajamente legale	Plati efectuate	Angajamente legale de platit	Cheltuieli efective
								initiale	definitive					
A						B	1	2	3	4	5	6	7=5-6	8
	20	03				Hrana		332.000	781.000	482.630	482.630	482.630		412.174
	20	03	01			Hrana pentru oameni		332.000	781.000	482.630	482.630	482.630		412.174
	20	04				Medicamente si materiale sanitare		73.500	73.500	49.431	49.431	49.431		47.400
	20	04	01			Medicamente		36.000	36.000	23.978	23.978	23.978		24.606
	20	04	02			Materiale sanitare		37.500	37.500	25.453	25.453	25.453		22.794
	20	05				Bunuri de natura obiectelor de inventar		13.616.750	12.467.620	10.828.155	10.828.155	10.828.155		4.125.305
	20	05	01			Uniforme si echipament		161.000	160.500	105.504	105.504	105.504		6.839
	20	05	03			Lenjerie si accesorii de pat		475.500	542.300	452.937	452.937	452.937		4.704
	20	05	30			Alte obiecte de inventar		12.980.250	11.764.820	10.269.714	10.269.714	10.269.714		4.113.762
	20	06				Deplasari, detasari, transferari			553.900	498.410	498.410	498.410		1.126.572
	20	06	01			Deplasari interne, detasari, transferari			553.900	498.410	498.410	498.410		1.126.572
	20	11				Carti, publicatii si materiale documentare		115.000	113.000	18.347	18.347	18.347		37.265
	20	13				Pregatire profesionala			274.500	233.550	233.550	233.550		259.799
	20	14				Protectia muncii		866.500	866.500	521.453	521.453	521.453		496.086
	20	30				Alte cheltuieli		712.000	900.000	575.442	575.442	575.442		476.522
	20	30	04			Chirii		37.000	45.000	33.989	33.989	33.989		28.191
	20	30	30			Alte cheltuieli cu bunuri si servicii		675.000	855.000	541.453	541.453	541.453		448.331
	55					TITLUL VII ALTE TRANSFERURI			7.985.600	6.238.405	6.238.405	6.238.405		6.238.405
	55	01				A. Transferuri interne			7.985.600	6.238.405	6.238.405	6.238.405		6.238.405
	55	01	63			Finantarea invatamantului particular sau confesional acreditat			7.985.600	6.238.405	6.238.405	6.238.405		6.238.405
	57					TITLUL VIII ASISTENTA SOCIALA		5.362.000	5.633.000	4.340.977	4.340.977	4.340.977		4.445.449
	57	02				Ajutoare sociale		5.362.000	5.633.000	4.340.977	4.340.977	4.340.977		4.445.449
	57	02	01			Ajutoare sociale in numerar			208.000	103.772	103.772	103.772		98.757
	57	02	02			Ajutoare sociale in natura		5.362.000	5.413.000	4.228.655	4.228.655	4.228.655		4.338.142

Capi- tol	Sub- capi- tol	Pa- ra- graf	Gru- pa / Titlu	Ar- ti- col	Ali- ne- at	Denumire indicator	Credite de angajament	Credite bugetare		Angajamente bugetare	Angajamente legale	Plati efectuate	Angajamente legale de platit	Cheltuieli efective
								initiale	definitive					
A						B	1	2	3	4	5	6	7=5-6	8
			57	02	03	Tichete de cresa si tichete sociale pentru gradinita			12.000	8.550	8.550	8.550		8.550
			59			TITLUL XI ALTE CHELTUIELI		23.612.720	18.860.240	16.580.390	16.580.390	16.580.390		15.351.987
			59	01		Burse		23.612.720	18.860.240	16.580.390	16.580.390	16.580.390		15.351.987
			70			CHELTUIELI DE CAPITAL		40.898.150	49.245.500	20.975.400	20.975.400	20.975.400		22.156.141
			71			TITLUL XIII ACTIVE NEFINANCIARE		40.898.150	49.245.500	20.975.400	20.975.400	20.975.400		22.156.141
			71	01		Active fixe		40.898.150	49.245.500	20.975.400	20.975.400	20.975.400		22.156.141
			71	01	01	Constructii		17.289.760	26.163.480	2.870.509	2.870.509	2.870.509		10.613.805
			71	01	02	Masini, echipamente si mijloace de transport		544.000	584.000	412.010	412.010	412.010		723.311
			71	01	03	Mobilier, aparatura birotica si alte active corporale		19.473.690	18.642.620	14.522.252	14.522.252	14.522.252		5.846.000
			71	01	30	Alte active fixe (inclusiv reparatii capitale)		3.590.700	3.855.400	3.170.629	3.170.629	3.170.629		4.973.025
			79			OPERATIUNI FINANCIARE		4.880.680	4.884.000	4.880.689	4.880.689	4.880.689		
			81			TITLUL XVII RAMBURSARI DE CREDITE		4.880.680	4.884.000	4.880.689	4.880.689	4.880.689		
			81	02		Rambursari de credite interne		4.880.680	4.884.000	4.880.689	4.880.689	4.880.689		
			81	02	01	Rambursari de credite interne garantate		4.880.680	4.884.000	4.880.689	4.880.689	4.880.689		
6602						SANATATE		111.000	53.000	50.465	50.465	50.465		14.241
			01			CHELTUIELI CURENTE		111.000	53.000	50.465	50.465	50.465		14.241
			10			TITLUL I CHELTUIELI DE PERSONAL		111.000	53.000	50.465	50.465	50.465		14.241
			10	01		Cheltuieli salariale in bani		89.000	41.000	40.536	40.536	40.536		14.241
			10	01	01	Salarii de baza		89.000	41.000	40.536	40.536	40.536		14.241
			10	03		Contributii		22.000	12.000	9.929	9.929	9.929		
			10	03	01	Contributii de asigurari sociale de stat		14.000	7.000	6.673	6.673	6.673		

Capi- tol	Sub- capi- tol	Pa- ra- graf	Gru- pa / Titlu	Ar- ti- col	Ali- ne- at	Denumire indicator	Credite de angajament	Credite bugetare		Angajamente bugetare	Angajamente legale	Plati efectuate	Angajamente legale de platit	Cheltuieli efective
								initiale	definitive					
A						B	1	2	3	4	5	6	7=5-6	8
			10	03	02	Contributii de asigurari de somaj		1.000	1.000	207	207	207		
			10	03	03	Contributii de asigurari sociale de sanatate		5.000	2.000	2.000	2.000	2.000		
			10	03	04	Contributii de asigurari pentru accidente de munca si boli profesionale		1.000	1.000	66	66	66		
			10	03	06	Contributii pentru concedii si indemnizatii		1.000	1.000	983	983	983		
6702						CULTURA, RECREERE SI RELIGIE		131.406.446	181.830.880	118.103.557	118.103.557	118.103.557		91.664.580
			01			CHELTUIELI CURENTE		114.266.500	138.417.130	106.179.834	106.179.834	106.179.834		91.573.420
			20			TITLUL II BUNURI SI SERVICII		100.363.500	130.172.130	99.006.076	99.006.076	99.006.076		84.399.662
			20	01		Bunuri si servicii		86.757.500	116.259.200	94.741.701	94.741.701	94.741.701		84.392.815
			20	01	01	Furnituri de birou		10.000	20.000	9.999	9.999	9.999		27.012
			20	01	02	Materiale pentru curatenie		40.000	105.000	36.783	36.783	36.783		33.217
			20	01	03	Incalzit, iluminat si forta motrica		3.280.000	3.780.000	550.029	550.029	550.029		583.710
			20	01	04	Apa, canal si salubritate		3.150.000	2.650.000	1.849.946	1.849.946	1.849.946		1.630.447
			20	01	05	Carburanti si lubrifianti		255.000	255.000	117.456	117.456	117.456		71.999
			20	01	06	Piese de schimb		31.000	31.000	17.958	17.958	17.958		4.172
			20	01	08	Posta, telecomunicatii, radio, tv, internet		172.000	172.000	69.097	69.097	69.097		69.541
			20	01	09	Materiale si prestari de servicii cu caracter functional		79.769.500	109.196.200	92.064.686	92.064.686	92.064.686		81.966.446
			20	01	30	Alte bunuri si servicii pentru intretinere si functionare		50.000	50.000	25.747	25.747	25.747		6.271
			20	02		Reparatii curente		1.000.000	1.000.000					
			20	05		Bunuri de natura obiectelor de inventar		12.100.000	12.406.930	4.252.125	4.252.125	4.252.125		5.850
			20	05	30	Alte obiecte de inventar		12.100.000	12.406.930	4.252.125	4.252.125	4.252.125		5.850

Capi- tol	Sub- capi- tol	Pa- ra- graf	Gru- pa / Titlu	Ar- ti- col	Ali- ne- at	Denumire indicator	Credite de angajament	Credite bugetare		Angajamente bugetare	Angajamente legale	Plati efectuate	Angajamente legale de platit	Cheltuieli efective
								initiale	definitive					
A						B	1	2	3	4	5	6	7=5-6	8
			20	14		Protectia muncii		20.000	20.000	12.250	12.250	12.250		997
			20	16		Studii si cercetari		486.000	486.000					
			51			TITLUL VI TRANSFERURI INTRE UNITATI ALE ADMINISTRATIEI PUBLICE		10.903.000	7.695.000	6.695.223	6.695.223	6.695.223		6.695.223
			51	01		Transferuri curente		8.708.000	7.116.000	6.658.355	6.658.355	6.658.355		6.658.355
			51	01	01	Transferuri catre institutiile publice		8.708.000	7.116.000	6.658.355	6.658.355	6.658.355		6.658.355
			51	02		Transferuri de capital		2.195.000	579.000	36.868	36.868	36.868		36.868
			51	02	29	Alte transferuri de capital catre institutiile publice		2.195.000	579.000	36.868	36.868	36.868		36.868
			59			TITLUL XI ALTE CHELTUIELI		3.000.000	550.000	478.535	478.535	478.535		478.535
			59	11		Asociatii si fundatii		1.000.000	100.000	28.535	28.535	28.535		28.535
			59	12		Sustinerea cultelor		2.000.000	450.000	450.000	450.000	450.000		450.000
			70			CHELTUIELI DE CAPITAL		11.378.266	37.649.750	6.162.012	6.162.012	6.162.012		91.160
			71			TITLUL XIII ACTIVE NEFINANCIARE		11.378.266	37.649.750	6.162.012	6.162.012	6.162.012		91.160
			71	01		Active fixe		11.378.266	37.649.750	6.162.012	6.162.012	6.162.012		91.160
			71	01	01	Constructii		7.599.786	32.934.180	4.269.172	4.269.172	4.269.172		33.860
			71	01	02	Masini, echipamente si mijloace de transport		143.730	8.000					
			71	01	03	Mobilier, aparatura birotica si alte active corporale		3.634.750	3.410.960	1.592.240	1.592.240	1.592.240		57.300
			71	01	30	Alte active fixe (inclusiv reparatii capitale)			1.296.610	300.600	300.600	300.600		
			79			OPERATIUNI FINANCIARE		5.761.680	5.764.000	5.761.711	5.761.711	5.761.711		
			81			TITLUL XVII RAMBURSARI DE CREDITE		5.761.680	5.764.000	5.761.711	5.761.711	5.761.711		
			81	02		Rambursari de credite interne		5.761.680	5.764.000	5.761.711	5.761.711	5.761.711		
			81	02	01	Rambursari de credite interne garantate		5.761.680	5.764.000	5.761.711	5.761.711	5.761.711		

Capi- tol	Sub- capi- tol	Pa- ra- graf	Gru- pa / Titlu	Ar- ti- col	Ali- ne- at	Denumire indicator	Credite de angajament	Credite bugetare		Angajamente bugetare	Angajamente legale	Plati efectuate	Angajamente legale de platit	Cheltuieli efective
								initiale	definitive					
A						B	1	2	3	4	5	6	7=5-6	8
6802						ASIGURARI SI ASISTENTA SOCIALA		151.234.000	147.925.540	138.776.515	138.776.515	138.776.515		130.338.221
	01					CHELTUIELI CURENTE		146.647.000	141.866.700	135.999.614	135.999.614	135.999.614		128.752.278
	10					TITLUL I CHELTUIELI DE PERSONAL		54.939.000	46.111.000	46.016.064	46.016.064	46.016.064		46.961.026
	10	01				Cheltuieli salariale in bani		44.892.000	37.519.000	37.464.541	37.464.541	37.464.541		38.316.542
	10	01	01			Salarii de baza		40.773.000	34.348.000	34.333.246	34.333.246	34.333.246		35.260.269
	10	01	05			Sporuri pentru conditii de munca		2.627.000	1.739.000	1.725.231	1.725.231	1.725.231		1.682.562
	10	01	06			Alte sporuri		1.357.000	1.312.000	1.291.796	1.291.796	1.291.796		1.270.317
	10	01	13			Indemnizatii de delegare		5.000	5.000					
	10	01	30			Alte drepturi salariale in bani		130.000	115.000	114.268	114.268	114.268		103.394
	10	03				Contributii		10.047.000	8.592.000	8.551.523	8.551.523	8.551.523		8.644.484
	10	03	01			Contributii de asigurari sociale de stat		7.063.000	5.962.000	5.952.853	5.952.853	5.952.853		6.090.104
	10	03	02			Contributii de asigurari de somaj		219.000	178.000	175.218	175.218	175.218		179.358
	10	03	03			Contributii de asigurari sociale de sanatate		2.193.000	1.952.000	1.948.529	1.948.529	1.948.529		2.000.768
	10	03	04			Contributii de asigurari pentru accidente de munca si boli profesionale		73.000	62.000	60.050	60.050	60.050		61.443
	10	03	06			Contributii pentru concedii si indemnizatii		499.000	438.000	414.873	414.873	414.873		312.811
	20					TITLUL II BUNURI SI SERVICII		24.082.000	22.861.700	19.132.914	19.132.914	19.132.914		15.773.569
	20	01				Bunuri si servicii		10.518.000	11.136.010	9.342.625	9.342.625	9.342.625		8.520.489
	20	01	01			Furnituri de birou		531.000	556.000	544.434	544.434	544.434		430.537
	20	01	02			Materiale pentru curatenie		586.000	562.000	355.044	355.044	355.044		420.324
	20	01	03			Incalzit, iluminat si forta motrica		2.076.000	2.046.000	1.574.920	1.574.920	1.574.920		1.307.279
	20	01	04			Apa, canal si salubritate		483.000	463.000	394.916	394.916	394.916		360.003
	20	01	05			Carburanti si lubrifianti		425.000	315.000	266.762	266.762	266.762		263.934

Capi- tol	Sub- capi- tol	Pa- ra- graf	Gru- pa / Titlu	Ar- ti- col	Ali- ne- at	Denumire indicator	Credite de angajament	Credite bugetare		Angajamente bugetare	Angajamente legale	Plati efectuate	Angajamente legale de platit	Cheltuieli efective
								initiale	definitive					
A						B	1	2	3	4	5	6	7=5-6	8
			20	01	06	Piese de schimb		90.000	140.000	124.499	124.499	124.499		117.262
			20	01	08	Posta, telecomunicatii, radio, tv, internet		610.000	605.000	596.044	596.044	596.044		596.470
			20	01	09	Materiale si prestari de servicii cu caracter functional		110.000	110.000	92.385	92.385	92.385		94.972
			20	01	30	Alte bunuri si servicii pentru intretinere si functionare		5.607.000	6.339.010	5.393.621	5.393.621	5.393.621		4.929.708
			20	02		Reparatii curente		3.566.000	3.666.000	3.328.448	3.328.448	3.328.448		3.287.509
			20	03		Hrana		5.506.000	2.649.000	2.228.003	2.228.003	2.228.003		2.259.772
			20	03	01	Hrana pentru oameni		5.506.000	2.649.000	2.228.003	2.228.003	2.228.003		2.259.772
			20	04		Medicamente si materiale sanitare		485.000	440.000	253.369	253.369	253.369		223.188
			20	04	01	Medicamente		120.000	130.000	103.544	103.544	103.544		77.998
			20	04	02	Materiale sanitare		355.000	305.000	148.572	148.572	148.572		143.937
			20	04	04	Dezinfectanti		10.000	5.000	1.253	1.253	1.253		1.253
			20	05		Bunuri de natura obiectelor de inventar		1.537.000	2.787.690	2.336.806	2.336.806	2.336.806		111.931
			20	05	01	Uniforme si echipament		599.000	609.000	561.351	561.351	561.351		44.800
			20	05	03	Lenjerie si accesorii de pat		131.000	236.000	217.218	217.218	217.218		89
			20	05	30	Alte obiecte de inventar		807.000	1.942.690	1.558.237	1.558.237	1.558.237		67.042
			20	06		Deplasari, detasari, transferari		502.000	188.000	76.711	76.711	76.711		77.490
			20	06	01	Deplasari interne, detasari, transferari		498.000	188.000	76.711	76.711	76.711		77.490
			20	06	02	Deplasari in strainatate		4.000						
			20	11		Carti, publicatii si materiale documentare		15.000	9.000	1.044	1.044	1.044		1.044
			20	12		Consultanta si expertiza		125.000	125.000	102.720	102.720	102.720		102.720
			20	13		Fregatire profesionala		218.000	328.000	205.293	205.293	205.293		204.493
			20	14		Protectia muncii		521.000	606.000	411.712	411.712	411.712		283.241

Capi- tol	Sub- capi- tol	Pa- ra- graf	Gru- pa / Titlu	Ar- ti- col	Ali- ne- at	Denumire indicator	Credite de angajament	Credite bugetare		Angajamente bugetare	Angajamente legale	Plati efectuate	Angajamente legale de platit	Cheltuieli efective
								initiale	definitive					
A						B	1	2	3	4	5	6	7=5-6	8
						pentru finantarea proiectelor cu finantare UE		143.150.620	25.920.750	16.502.666	16.502.666	16.502.666		
7402						PROTECTIA MEDIULUI		130.298.200	130.300.000	120.319.037	120.319.037	120.319.037		128.542.498
		01				CHELTUIELI CURENTE		130.000.000	130.000.000	120.020.851	120.020.851	120.020.851		128.542.498
		20				TITLUL II BUNURI SI SERVICII		130.000.000	130.000.000	120.020.851	120.020.851	120.020.851		128.542.498
		20	01			Bunuri si servicii		130.000.000	130.000.000	120.020.851	120.020.851	120.020.851		128.542.498
		20	01	09		Materiale si prestari de servicii cu caracter functional		130.000.000	130.000.000	120.020.851	120.020.851	120.020.851		128.542.498
		79				OPERATIUNI FINANCIARE		298.200	300.000	298.186	298.186	298.186		
		81				TITLUL XVII RAMBURSARI DE CREDITE		298.200	300.000	298.186	298.186	298.186		
		81	02			Rambursari de credite interne		298.200	300.000	298.186	298.186	298.186		
		81	02	01		Rambursari de credite interne garantate		298.200	300.000	298.186	298.186	298.186		
8402						TRANSPORTURI		21.913.900	23.503.700	14.611.349	14.611.349	14.611.349		3.413.277
		01				CHELTUIELI CURENTE		9.000.000	11.919.000	3.300.908	3.300.908	3.300.908		3.332.941
		20				TITLUL II BUNURI SI SERVICII		9.000.000	11.919.000	3.300.908	3.300.908	3.300.908		3.332.941
		20	02			Reparatii curente		9.000.000	11.919.000	3.300.908	3.300.908	3.300.908		3.332.941
		70				CHELTUIELI DE CAPITAL		1.768.000	351.800	80.336	80.336	80.336		80.336
		71				TITLUL XIII ACTIVE NEFINANCIARE		1.768.000	351.800	80.336	80.336	80.336		80.336
		71	01			Active fixe		1.768.000	351.800	80.336	80.336	80.336		80.336
		71	01	01		Constructii		1.768.000	351.800	80.336	80.336	80.336		80.336
		79				OPERATIUNI FINANCIARE		11.145.900	11.232.900	11.230.105	11.230.105	11.230.105		
		81				TITLUL XVII RAMBURSARI DE CREDITE		11.145.900	11.232.900	11.230.105	11.230.105	11.230.105		
		81	02			Rambursari de credite interne		11.145.900	11.232.900	11.230.105	11.230.105	11.230.105		
		81	02	01		Rambursari de credite interne garantate		11.145.900	11.232.900	11.230.105	11.230.105	11.230.105		

Conducatorul institutiei.

Conducatorul compartimentului
financiar-contabil

CONTUL DE EXECUTIE AL INSTITUTIILOR PUBLICE FINANTATE
DIN VENITURI PROPRII SI SUBVENTII DIN BUGETUL LOCAL - VENITURI

Pag. 1 -lei-

Capi- tol	Sub- capi- tol	Pa- ra- graf	Gru- pa/ Titlu	Ar- ti- col	Ali- ne- at	Denumire indicator	Prevederi bugetare initiale	Prevederi bugetare definitive	Drepturi constatate			Incasari realizate	Stingeri pe alte cai decat incasari	Drepturi constatate de incasat
									Total, din care:	din anii precedenti	din anul curent			
A						B	1	2	3=4+5	4	5	6	7	8=3-6-7
0						MUNICIPIUL BUCURESTI								
0001	10					TOTAL VENITURI-VENITURI PROPRII,SUBVENTII	60.050.230	53.352.810	41.830.058		41.830.058	41.830.058		
3010						VENITURI DIN PROPRIETATE	1.296.910	1.683.540	748.931		748.931	748.931		
	05					Venituri din concesiuni si inchirieri	1.296.910	1.683.540	748.931		748.931	748.931		
		30				Alte venituri din concesiuni si inchirieri de catre institutiile publice	1.296.910	1.683.540	748.931		748.931	748.931		
3310						VENITURI DIN PRESTARI DE SERVICII SI ALTE ACTIVITATI	19.281.320	19.326.270	12.490.403		12.490.403	12.490.403		
3310	05					Taxe si alte venituri in invatamant	17.431.420	17.476.370	10.560.327		10.560.327	10.560.327		
		13				Contributia de intretinere a persoanelor asistate	1.000.000	1.000.000	965.997		965.997	965.997		
3310	14					Contributia elevilor si studentilor pentru internate, camine si cantine	479.900	479.900	585.562		585.562	585.562		
3310	17					Venituri din organizarea de cursuri de calificare si conversie profesionala, specializare si perfectionare	20.000	20.000	28.402		28.402	28.402		
3310	50					Alte venituri din prestari de servicii si alte activitati	350.000	350.000	350.115		350.115	350.115		
3610						DIVERSE VENITURI	25.000	25.000	21.910		21.910	21.910		
	50					Alte venituri	25.000	25.000	21.910		21.910	21.910		
3710	03					Varsaminte din sectiunea de functionare pentru finantarea sectiunii de dezvoltare a bugetului local	-2.000	-2.000	-2.000		-2.000	-2.000		
3710	04					Varsaminte din sectiunea de functionare	2.000	2.000	2.000		2.000	2.000		
4310						SUBVENTII DE LA ALTE ADMINISTRATII	39.447.000	32.318.000	28.568.814		28.568.814	28.568.814		

Capi- tol	Sub- capi- tol	Pa- ra- graf	Gru- pa / Titlu	Ar- ti- col	Ali- ne- at	Denumire indicator	Prevederi bugetare initiale	Prevederi bugetare definitive	Drepturi constatate			Incasari realizate	Stingeri pe alte cai decat incasari	Drepturi constatate de incasat
									Total, din care:	din anii precedenti	din anul curent			
A						B	1	2	3=4+5	4	5	6	7	8=3-6-7
4310	09					Subventii pentru institutii publice	35.865.000	30.437.000	27.469.376		27.469.376	27.469.376		
	19					Subventii pentru institutii publice	3.582.000	1.881.000	1.099.438		1.099.438	1.099.438		

**CONTUL DE EXECUTIE AL INSTITUTIILOR PUBLICE FINANTATE
DIN VENITURI PROPRII SI SUBVENTII DIN BUGETUL LOCAL - CHELTUIELI**

Pag. 1 - lei-

Capi- tol	Sub- capi- tol	Pa- ra- graf	Gru- pa / Titlu	Ar- ti- col	Ali- ne- at	Denumire indicator	Credite de angajament	Credite bugetare		Angajamente bugetare	Angajamente legale	Plati efectuate	Angajamente legale de platit	Cheltuieli efective
								initiale	definitive					
A						B	1	2	3	4	5	6	7=5-6	8
0						MUNICIPIUL BUCURESTI								
5010						TOTAL CHELTUIELI DIN VENITURI PROPRII SI SUBVENTII		62.617.000	56.024.140	41.960.625	41.598.414	41.433.582	164.832	41.000.951
5410						ALTE SERVICII PUBLICE GENERALE		3.216.000	3.226.000	3.018.602	2.656.391	2.491.559	164.832	2.362.082
	10					Servicii publice comunitare de evidenta a persoanelor		3.216.000	3.226.000	3.018.602	2.656.391	2.491.559	164.832	2.362.082
6110						ORDINE PUBLICA SI SIGURANTA NATIONALA		25.678.000	21.747.000	19.700.214	19.700.214	19.700.214		20.330.570
					03	Ordine publica		25.678.000	21.747.000	19.700.214	19.700.214	19.700.214		20.330.570
					04	Politia comunitara		25.678.000	21.747.000	19.700.214	19.700.214	19.700.214		20.330.570
6510						INVATAMANT		21.800.000	22.336.140	11.601.261	11.601.261	11.601.261		10.808.701
					03	Invatamant prescolar si primar		17.611.740	17.611.740	10.469.950	10.469.950	10.469.950		9.561.029
					01	Invatamant prescolar		17.611.740	17.611.740	10.469.950	10.469.950	10.469.950		9.561.029
					04	Invatamant secundar		2.876.390	3.412.530	426.503	426.503	426.503		541.655
					01	Invatamant secundar inferior		801.200	920.940	130.272	130.272	130.272		31.454
					02	Invatamant secundar superior		2.075.190	2.491.590	296.231	296.231	296.231		510.201
					05	Invatamant postliceal		155.700	155.700	90.674	90.674	90.674		118.484
					07	Invatamant nedefinibil prin nivel		20.000	20.000					
					04	Invatamant special		20.000	20.000					
					11	Servicii auxiliare pentru educatie		1.136.170	1.136.170	614.134	614.134	614.134		587.533
					03	Internate si cantine pentru elevi		1.136.170	1.136.170	614.134	614.134	614.134		587.533
6710						CULTURA, RECREERE SI RELIGIE		10.923.000	7.715.000	6.741.900	6.741.900	6.741.900		6.702.930
					03	Servicii culturale		10.923.000	7.715.000	6.741.900	6.741.900	6.741.900		6.702.930
					06	Casa de cultura		10.923.000	7.715.000	6.741.900	6.741.900	6.741.900		6.702.930
6810						ASIGURARI SI ASISTENTA SOCIALA		1.000.000	1.000.000	898.648	898.648	898.648		796.668
					04	Asistenta acordata persoanelor in varsta		1.000.000	1.000.000	898.648	898.648	898.648		796.668

**DETALIEREA CHELTUIELILOR
INSTITUTII PUBLICE FINANTATE DIN VENITURI PROPRII
SI SUBVENTII DIN BUGETUL LOCAL**

Pag. 2 - lei-

Capi- tol	Sub- capi- tol	Pa- ra- graf	Gru- pa / Titlu	Ar- ti- col	Ali- ne- at	Denumire indicator	Credite de angajament	Credite bugetare		Angajamente bugetare	Angajamente legale	Plati efectuate	Angajamente legale de platit	Cheltuieli efective
								initiale	definitive					
A						B	1	2	3	4	5	6	7=5-6	8
0						MUNICIPIUL BUCURESTI								
5010						TOTAL CHELTUIELI DIN VENITURI PROPRII SI SUBVENTII		62.617.000	56.024.140	41.960.625	41.598.414	41.433.582	164.832	41.000.951
5410						ALTE SERVICII PUBLICE GENERALE		3.216.000	3.226.000	3.018.602	2.656.391	2.491.559	164.832	2.362.082
		01				CHELTUIELI CURENTE		3.138.000	3.138.000	2.934.532	2.572.321	2.407.489	164.832	2.343.314
		10				TITLUL I CHELTUIELI DE PERSONAL		2.393.000	2.393.000	2.393.000	2.038.220	1.875.184	163.036	1.870.308
		10	01			Cheltuieli salariale in bani		1.928.000	1.938.000	1.938.000	1.675.737	1.542.037	133.700	1.526.906
		10	01	01		Salarii de baza		1.745.000	1.735.000	1.735.000	1.540.366	1.415.739	124.627	1.422.573
		10	01	05		Sporuri pentru conditii de munca		173.000	173.000	173.000	112.297	103.404	8.893	103.742
		10	01	30		Alte drepturi salariale in bani		10.000	30.000	30.000	23.074	22.894	180	591
		10	03			Contributii		465.000	455.000	455.000	362.483	333.147	29.336	343.402
		10	03	01		Contributii de asigurari sociale de stat		318.000	318.000	318.000	263.132	242.283	20.849	243.238
		10	03	02		Contributii de asigurari de somaj		10.000	10.000	10.000	6.503	5.989	514	5.995
		10	03	03		Contributii de asigurari sociale de sanatate		113.000	113.000	113.000	85.938	79.062	6.876	79.435
		10	03	04		Contributii de asigurari pentru accidente de munca si boli profesionale		6.000	6.000	6.000	4.340	3.996	344	4.012
		10	03	06		Contributii pentru concedii si indemnizatii		18.000	8.000	8.000	2.570	1.817	753	10.722
		20				TITLUL II BUNURI SI SERVICII		745.000	745.000	541.532	534.101	532.305	1.796	473.006
		20	01			Bunuri si servicii		327.000	327.000	307.428	305.420	305.337	83	265.653
		20	01	01		Furnituri de birou		70.000	70.000	69.997	69.997	69.997		69.997
		20	01	02		Materiale pentru curatenie		20.000	20.000	19.994	19.994	19.994		19.994
		20	01	03		Incalzit, iluminat si forta motrica		90.000	85.000	83.299	83.299	83.299		55.485
		20	01	04		Apa, canal si salubritate		15.000	23.000	23.000	20.992	20.909	83	10.754

Capi- tol	Sub- capi- tol	Pa- ra- graf	Gru- pa / Titlu	Ar- ti- col	Ali- ne- at	Denumire indicator	Credite de angajament	Credite bugetare		Angajamente bugetare	Angajamente legale	Plati efectuate	Angajamente legale de platit	Cheltuieli efective
								initiale	definitive					
A						B	1	2	3	4	5	6	7=5-6	8
			20	01	05	Carburanti si lubrifianti		7.000	7.000	7.000	7.000	7.000		7.200
			20	01	06	Piese de schimb		4.000	4.000	1.533	1.533	1.533		1.533
			20	01	07	Transport		7.000	7.000	5.710	5.710	5.710		5.710
			20	01	08	Posta, telecomunicatii, radio, tv, internet		53.000	50.000	43.457	43.457	43.457		41.452
			20	01	09	Materiale si prestari de servicii cu caracter functional		37.000	37.000	29.520	29.520	29.520		29.521
			20	01	30	Alte bunuri si servicii pentru intretinere si functionare		24.000	24.000	23.918	23.918	23.918		24.007
			20	02		Reparatii curente		65.000	65.000					
			20	05		Bunuri de natura obiectelor de inventar		36.000	36.000	19.994	19.994	19.994		
			20	05	30	Alte obiecte de inventar		36.000	36.000	19.994	19.994	19.994		
			20	06		Deplasari, detasari, transferari		228.000	228.000	148.970	148.970	148.970		148.970
			20	06	01	Deplasari interne, detasari, transferari		228.000	228.000	148.970	148.970	148.970		148.970
			20	13		Pregatire profesionala		63.000	63.000	39.140	39.140	39.140		39.140
			20	30		Alte cheltuieli		26.000	26.000	26.000	20.577	18.864	1.713	19.243
			20	30	30	Alte cheltuieli cu bunuri si servicii		26.000	26.000	26.000	20.577	18.864	1.713	19.243
			70			CHELTUIELI DE CAPITAL		78.000	88.000	84.070	84.070	84.070		18.768
			71			TITLUL XIII ACTIVE NEFINANCIARE		78.000	88.000	84.070	84.070	84.070		18.768
			71	01		Active fixe		78.000	88.000	84.070	84.070	84.070		18.768
			71	01	02	Masini, echipamente si mijloace de transport								8.545
			71	01	03	Mobilier, aparatura birotica si alte active corporale		71.000	81.000	80.350	80.350	80.350		7.379
			71	01	30	Alte active fixe (inclusiv reparatii capitale)		7.000	7.000	3.720	3.720	3.720		2.844

Capi- tol	Sub- capi- tol	Pa- ra- graf	Gru- pa / Titlu	Ar- ti- col	Ali- ne- at	Denumire indicator	Credite de angajament	Credite bugetare		Angajamente bugetare	Angajamente legale	Plati efectuate	Angajamente legale de platit	Cheltuieli efective
								initiale	definitive					
A						B	1	2	3	4	5	6	7=5-6	8
6110						ORDINE PUBLICA SI SIGURANTA NATIONALA		25.678.000	21.747.000	19.700.214	19.700.214	19.700.214		20.330.570
	01					CHELTUIELI CURENTE		24.369.000	20.533.000	18.721.714	18.721.714	18.721.714		19.140.668
	10					TITLUL I CHELTUIELI DE PERSONAL		19.108.000	16.408.000	15.845.206	15.845.206	15.845.206		15.916.201
	10	01				Cheltuieli salariale in bani		11.480.000	9.529.000	9.216.916	9.216.916	9.216.916		9.210.281
	10	01	01			Salarii de baza		10.352.000	8.754.000	8.541.242	8.541.242	8.541.242		8.549.288
	10	01	05			Sporuri pentru conditii de munca		169.000	119.000	102.231	102.231	102.231		100.569
	10	01	06			Alte sporuri		715.000	520.000	498.363	498.363	498.363		560.424
	10	01	12			Indemnizatii platite unor persoane din afara unitatii		5.000	5.000	577	577	577		
	10	01	13			Indemnizatii de delegare		5.000	5.000					
	10	01	30			Alte drepturi salariale in bani		234.000	126.000	74.503	74.503	74.503		
	10	02				Cheltuieli salariale in natura		5.094.000	4.779.000	4.623.858	4.623.858	4.623.858		4.620.984
	10	02	02			Norme de hrana		5.094.000	4.779.000	4.623.858	4.623.858	4.623.858		4.620.984
	10	03				Contributii		2.534.000	2.100.000	2.004.432	2.004.432	2.004.432		2.084.936
	10	03	01			Contributii de asigurari sociale de stat		1.820.000	1.504.000	1.448.753	1.448.753	1.448.753		1.458.969
	10	03	02			Contributii de asigurari de somaj		58.000	48.000	44.459	44.459	44.459		44.760
	10	03	03			Contributii de asigurari sociale de sanatate		608.000	495.000	475.975	475.975	475.975		479.087
	10	03	04			Contributii de asigurari pentru accidente de munca si boli profesionale		32.000	21.000	20.760	20.760	20.760		24.070
	10	03	06			Contributii pentru concedii si indemnizatii		16.000	32.000	14.485	14.485	14.485		78.050
	20					TITLUL II BUNURI SI SERVICII		5.261.000	4.125.000	2.876.508	2.876.508	2.876.508		3.224.467
	20	01				Bunuri si servicii		3.188.000	2.553.000	1.760.377	1.760.377	1.760.377		1.857.599
	20	01	01			Furnituri de birou		365.000	310.000	262.903	262.903	262.903		303.120

Capi- tol	Sub- capi- tol	Pa- ra- graf	Gru- pa / Titlu	Ar- ti- col	Ali- ne- at	Denumire indicator	Credite de angajament	Credite bugetare		Angajamente bugetare	Angajamente legale	Plati efectuate	Angajamente legale de platit	Cheltuieli efective
								initiale	definitive					
A						B	1	2	3	4	5	6	7=5-6	8
			20	01	02	Materiale pentru curatenie		60.000	40.000	18.840	18.840	18.840		24.654
			20	01	03	Incalzit, iluminat si forta motrica		150.000	190.000	90.483	90.483	90.483		89.380
			20	01	04	Apa, canal si salubritate		37.000	37.000	29.139	29.139	29.139		29.058
			20	01	05	Carburanti si lubrifianti		730.000	630.000	447.109	447.109	447.109		459.109
			20	01	06	Piese de schimb		186.000	194.000	105.116	105.116	105.116		111.438
			20	01	08	Posta, telecomunicatii, radio, tv, internet		357.000	368.000	343.390	343.390	343.390		352.129
			20	01	09	Materiale si prestari de servicii cu caracter functional		1.079.000	525.000	247.756	247.756	247.756		252.344
			20	01	30	Alte bunuri si servicii pentru intretinere si functionare		224.000	259.000	215.641	215.641	215.641		236.367
			20	02		Reparatii curente		70.000						
			20	05		Bunuri de natura obiectelor de inventar		797.000	772.000	560.207	560.207	560.207		734.549
			20	05	01	Uniforme si echipament		522.000	522.000	349.651	349.651	349.651		315.136
			20	05	30	Alte obiecte de inventar		275.000	250.000	210.556	210.556	210.556		419.413
			20	06		Deplasari, detasari, transferari		215.000	140.000	134.220	134.220	134.220		134.220
			20	06	01	Deplasari interne, detasari, transferari		200.000	140.000	134.220	134.220	134.220		134.220
			20	06	02	Deplasari in strainatate		15.000						
			20	11		Carti, publicatii si materiale documentare		6.000	6.000	1.435	1.435	1.435		951
			20	12		Consultanta si expertiza		30.000	35.000	25.850	25.850	25.850		25.850
			20	13		Pregatire profesionala		618.000	240.000	172.606	172.606	172.606		211.972
			20	14		Protectia muncii		115.000	115.000	81.180	81.180	81.180		67.814
			20	15		Munitie, furnituri si armament de natura activelor fixe pentru armata		50.000	50.000					3.018
			20	30		Alte cheltuieli		172.000	214.000	140.633	140.633	140.633		188.494


Capi- tol	Sub- capi- tol	Pa- ra- graf	Gru- pa / Titlu	Ar- ti- col	Ali- ne- at	Denumire indicator	Credite de angajament	Credite bugetare		Angajamente bugetare	Angajamente legale	Plati efectuate	Angajamente legale de platit	Cheltuieli efective
								initiale	definitive					
A						B	1	2	3	4	5	6	7=5-6	8
			20	30	03	Prime de asigurare non-viata		141.000	183.000	113.153	113.153	113.153		172.354
			20	30	04	Chirii		31.000	31.000	27.480	27.480	27.480		16.140
			70			CHELTUIELI DE CAPITAL		1.309.000	1.214.000	978.500	978.500	978.500		1.189.902
			71			TITLUL XIII ACTIVE NEFINANCIARE		1.309.000	1.214.000	978.500	978.500	978.500		1.189.902
			71	01		Active fixe		1.309.000	1.214.000	978.500	978.500	978.500		1.189.902
			71	01	01	Constructii								16.888
			71	01	02	Masini, echipamente si mijloace de transport		691.000	820.000	609.674	609.674	609.674		685.273
			71	01	03	Mobilier, aparatura birotica si alte active corporale		412.000	274.000	251.430	251.430	251.430		130.251
			71	01	30	Alte active fixe (inclusiv reparatii capitale)		206.000	120.000	117.396	117.396	117.396		357.490
6510						INVATAMANT		21.800.000	22.336.140	11.601.261	11.601.261	11.601.261		10.808.701
			01			CHELTUIELI CURENTE		21.798.000	22.334.140	11.600.066	11.600.066	11.600.066		10.808.701
			10			TITLUL I CHELTUIELI DE PERSONAL		172.000	182.000	136.958	136.958	136.958		138.995
			10	01		Cheltuieli salariale in bani		137.000	139.000	112.098	112.098	112.098		113.699
			10	01	01	Salarii de baza		106.000	106.000	89.304	89.304	89.304		90.797
			10	01	06	Alte sporuri		29.000						
			10	01	11	Fond aferent platii cu ora		1.500	32.500	22.794	22.794	22.794		22.902
			10	01	30	Alte drepturi salariale in bani		500	500					
			10	03		Contributii		35.000	43.000	24.860	24.860	24.860		25.296
			10	03	01	Contributii de asigurari sociale de stat		22.100	26.100	17.733	17.733	17.733		17.986
			10	03	02	Contributii de asigurari de somaj		1.800	2.800	562	562	562		570
			10	03	03	Contributii de asigurari sociale de sanatate		7.400	8.400	5.828	5.828	5.828		5.911

Capi- tol	Sub- capi- tol	Pa- ra- graf	Gru- pa / Titlu	Ar- ti- col	Ali- ne- at	Denumire indicator	Credite de angajament	Credite bugetare		Angajamente bugetare	Angajamente legale	Plati efectuate	Angajamente legale de platit	Cheltuieli efective
								initiale	definitive					
A						B	1	2	3	4	5	6	7=5-6	8
			10	03	04	Contributii de asigurari pentru accidente de munca si boli profesionale		1.600	2.600	208	208	208		211
			10	03	06	Contributii pentru concedii si indemnizatii		2.100	3.100	529	529	529		618
			20			TITLUL II BUNURI SI SERVICII		21.626.000	22.152.140	11.463.108	11.463.108	11.463.108		10.669.706
			20	01		Bunuri si servicii		3.291.610	3.630.910	819.379	819.379	819.379		854.178
			20	01	01	Furnituri de birou		415.330	464.330	33.060	33.060	33.060		82.046
			20	01	02	Materiale pentru curatenie		450.420	481.420	35.467	35.467	35.467		21.137
			20	01	03	Incalzit, iluminat si forta motrica		589.130	617.130	328.307	328.307	328.307		328.306
			20	01	04	Apa, canal si salubritate		276.000	285.000	120.414	120.414	120.414		120.414
			20	01	05	Carburanti si lubrifianti		10.000	11.000					
			20	01	06	Piese de schimb		41.270	42.270	204	204	204		204
			20	01	07	Transport		24.500	24.500	4.301	4.301	4.301		4.836
			20	01	08	Posta, telecomunicatii, radio, tv, internet		113.000	115.000	3.792	3.792	3.792		6.680
			20	01	09	Materiale si prestari de servicii cu caracter functional		492.490	680.790	140.041	140.041	140.041		121.306
			20	01	30	Alte bunuri si servicii pentru intretinere si functionare		879.470	909.470	153.793	153.793	153.793		169.249
			20	02		Reparatii curente		124.350	124.350					
			20	03		Hrana		17.606.740	17.606.740	10.469.950	10.469.950	10.469.950		9.561.029
			20	03	01	Hrana pentru oameni		17.606.740	17.606.740	10.469.950	10.469.950	10.469.950		9.561.029
			20	04		Medicamente si materiale sanitare		13.000	13.000	7.801	7.801	7.801		7.801
			20	04	01	Medicamente		7.000	7.000	4.675	4.675	4.675		4.675
			20	04	02	Materiale sanitare		6.000	6.000	3.126	3.126	3.126		3.126
			20	05		Bunuri de natura obiectelor de inventar		466.800	647.640	135.974	135.974	135.974		217.253

Capi- tol	Sub- capi- tol	Pa- ra- graf	Gru- pa / Titlu	Ar- ti- col	Ali- ne- at	Denumire indicator	Credite de angajament	Credite bugetare		Angajamente bugetare	Angajamente legale	Plati efectuate	Angajamente legale de platit	Cheltuieli efective
								initiale	definitive					
A						B	1	2	3	4	5	6	7=5-6	8
			20	05	01	Uniforme si echipament		24.310	24.310	3.163	3.163	3.163		
			20	05	03	Lenjerie si accesorii de pat		75.500	75.500	12.994	12.994	12.994		
			20	05	30	Alte obiecte de inventar		366.990	547.830	119.817	119.817	119.817		217.253
			20	06		Deplasari, detasari, transferari		10.000	10.000	559	559	559		
			20	06	01	Deplasari interne, detasari, transferari		10.000	10.000	559	559	559		
			20	10		Cercetare-dezvoltare		20.000	20.000					
			20	11		Carti, publicatii si materiale documentare		18.000	24.000	1.345	1.345	1.345		1.345
			20	13		Pregatire profesionala		40.000	40.000	14.997	14.997	14.997		14.997
			20	14		Protectia muncii		15.500	15.500	333	333	333		333
			20	30		Alte cheltuieli		20.000	20.000	12.770	12.770	12.770		12.770
			20	30	30	Alte cheltuieli cu bunuri si servicii		20.000	20.000	12.770	12.770	12.770		12.770
			70			CHELTUIELI DE CAPITAL		2.000	2.000	1.195	1.195	1.195		
			71			TITLUL XIII ACTIVE NEFINANCIARE		2.000	2.000	1.195	1.195	1.195		
			71	01		Active fixe		2.000	2.000	1.195	1.195	1.195		
			71	01	30	Alte active fixe (inclusiv reparatii capitale)		2.000	2.000	1.195	1.195	1.195		
6710						CULTURA, RECREERE SI RELIGIE		10.923.000	7.715.000	6.741.900	6.741.900	6.741.900		6.702.930
			01			CHELTUIELI CURENTE		8.728.000	7.136.000	6.705.032	6.705.032	6.705.032		6.557.788
			10			TITLUL I CHELTUIELI DE PERSONAL		567.000	567.000	415.654	415.654	415.654		405.607
			10	01		Cheltuieli salariale in bani		462.000	462.000	338.951	338.951	338.951		330.758
			10	01	01	Salarii de baza		462.000	462.000	338.951	338.951	338.951		330.758
			10	03		Contributii		105.000	105.000	76.703	76.703	76.703		74.849
			10	03	01	Contributii de asigurari sociale de stat		73.000	73.000	53.554	53.554	53.554		52.259
			10	03	02	Contributii de asigurari de somaj		2.000	2.000	1.695	1.695	1.695		1.654

Capi- tol	Sub- capi- tol	Pa- ra- graf	Gru- pa / Titlu	Ar- ti- col	Ali- ne- at	Denumire indicator	Credite de angajament	Credite bugetare		Angajamente bugetare	Angajamente legale	Plati efectuate	Angajamente legale de platit	Cheltuieli efective
								initiale	definitive					
A						B	1	2	3	4	5	6	7=5-6	8
			10	03	03	Contributii de asigurari sociale de sanatate		24.000	24.000	17.626	17.626	17.626		17.200
			10	03	04	Contributii de asigurari pentru accidente de munca si boli profesionale		2.000	2.000	946	946	946		923
			10	03	06	Contributii pentru concedii si indemnizatii		4.000	4.000	2.882	2.882	2.882		2.813
			20			TITLUL II BUNURI SI SERVICII		8.161.000	6.569.000	6.289.378	6.289.378	6.289.378		6.152.181
			20	01		Bunuri si servicii		6.992.000	6.080.000	5.902.576	5.902.576	5.902.576		5.850.279
			20	01	01	Furnituri de birou		51.000	51.000	23.659	23.659	23.659		21.670
			20	01	02	Materiale pentru curatenie		31.000	11.000	1.050	1.050	1.050		1.071
			20	01	03	Incalzit, iluminat si forta motrica		217.000	167.000	104.624	104.624	104.624		104.624
			20	01	04	Apa, canal si salubritate		16.000	16.000	12.022	12.022	12.022		12.022
			20	01	05	Carburanti si lubrifianti		10.000	10.000	4.850	4.850	4.850		4.868
			20	01	06	Piese de schimb		20.000	10.000	1.303	1.303	1.303		1.303
			20	01	07	Transport		10.000	10.000	3.649	3.649	3.649		3.049
			20	01	08	Posta, telecomunicatii, radio, tv, internet		20.000	20.000	4.575	4.575	4.575		4.575
			20	01	09	Materiale si prestari de servicii cu caracter functional		6.462.000	5.680.000	5.651.275	5.651.275	5.651.275		5.628.000
			20	01	30	Alte bunuri si servicii pentru intretinere si functionare		155.000	105.000	95.569	95.569	95.569		69.097
			20	02		Reparatii curente		480.000	280.000	268.785	268.785	268.785		268.785
			20	05		Bunuri de natura obiectelor de inventar		517.000	117.000	97.590	97.590	97.590		12.690
			20	05	30	Alte obiecte de inventar		517.000	117.000	97.590	97.590	97.590		12.690
			20	06		Deplasari, detasari, transferari		40.000	20.000	2.080	2.080	2.080		2.080
			20	06	01	Deplasari interne, detasari, transferari		20.000	20.000	2.080	2.080	2.080		2.080

Capi- tol	Sub- capi- tol	Pa- ra- graf	Gru- pa / Titlu	Ar- ti- col	Ali- ne- at	Denumire indicator	Credite de angajament	Credite bugetare		Angajamente bugetare	Angejamente legale	Plati efectuate	Angajamente legale de platit	Cheltuieli efective
								initiale	definitive					
A						B	1	2	3	4	5	6	7=5-6	8
						internet		20.000						
		20	01	30		Alte bunuri si servicii pentru intretinere si functionare								733
		20	03			Hrana		450.000	545.000	544.476	544.476	544.476		529.524
		20	03	01		Hrana pentru oameni		450.000	545.000	544.476	544.476	544.476		529.524
		20	04			Medicamente si materiale sanitare		200.000	255.000	213.002	213.002	213.002		201.981
		20	04	01		Medicamente		50.000	75.000	72.710	72.710	72.710		68.387
		20	04	02		Materiale sanitare		150.000	180.000	140.292	140.292	140.292		133.594
		20	05			Bunuri de natura obiectelor de inventar		150.000	100.000	67.530	67.530	67.530		
		20	05	01		Uniforme si echipament		50.000	50.000	37.585	37.585	37.585		
		20	05	03		Lenjerie si accesorii de pat		50.000	50.000	29.945	29.945	29.945		
		20	05	30		Alte obiecte de inventar		50.000						



Conducatorul institutiei

Conducatorul compartimentului
financiar-contabil

CONTUL DE EXECUTIE AL FONDURILOR EXTERNE NERAMBURSABILE-VENITURI

Pag. 1 -lei-

Capi- tol	Sub- capi- tol	Pa- ra- graf	Gru- pa / Titlu	Ar- ti- col	Ali- ne- at	Denumire indicator	Prevederi bugetare initiale	Prevederi bugetare definitive	Drepturi constatate			Incasari realizate	Stingeri pe alte cai decat incasari	Drepturi constatate de incasat
									Total, din care:	din anii precedenti	din anul curent			
A						B	1	2	3=4+5	4	5	6	7	8=3-6-7
0						MUNICIPIUL BUCURESTI								
0001	08					TOTAL VENITURI-NERAMBURSABILE	2.530.000	2.530.000	471.030		471.030	471.030		
4208						SUBVENTII DE LA BUGETUL DE STAT	379.000	379.000	112.619		112.619	112.619		
	60					Cofinantare publica acordata in cadrul mecanismului SEE	379.000	379.000	112.619		112.619	112.619		
4508						SUME PRIMITE DE LA UE/ALTI DONATORI IN CONTUL PLATILOR EFECTUATE SI PREFINANTARI	2.151.000	2.151.000	358.411		358.411	358.411		
4508	17					Mecanismul financiar SEE	2.151.000	2.151.000	358.411		358.411	358.411		
		03				Prefinantare	2.151.000	2.151.000	358.411		358.411	358.411		

CONTUL DE EXECUTIE AL FONDURILOR EXTERNE NERAMBURSABILE-CHELTUIELI

Pag. 1 - lei-

Capi- tol	Sub- capi- tol	Pa- ra- graf	Gru- pa / Titlu	Ar- ti- col	Ali- ne- at	Denumire indicator	Credite de angajament	Credite bugetare		Angajamente bugetare	Angajamente legale	Plati efectuate	Angajamente legale de platit	Cheltuieli efective
								initiale	definitive					
A						B	1	2	3	4	5	6	7=5-6	8
0						MUNICIPIUL BUCURESTI								
5008						FONDURI EXTERNE NERAMBURSABILE		2.530.000	2.530.000	750.797	750.797	750.797		
6808						ASIGURARI SI ASISTENTA SOCIALA		2.530.000	2.530.000	750.797	750.797	750.797		
	06					Asistenta sociala pentru familie si copii		2.530.000	2.530.000	750.797	750.797	750.797		

DETALIEREA CHELTUIELILOR
- fonduri externe nerambursabile -

Capi- tol	Sub- capi- tol	Pa- ra- graf	Gru- pa / Titlu	Ar- ti- col	Ali- ne- at	Denumire indicator	Credite de angajament	Credite bugetare		Angajamente bugetare	Angajamente legale	Plati efectuate	Angajamente legale de platit	Cheltuieli efective
								initiale	definitive					
A						B	1	2	3	4	5	6	7=5-6	8
0						MUNICIPIUL BUCURESTI								
5008						FONDURI EXTERNE NERAMBURSABILE		2.530.000	2.530.000	750.797	750.797	750.797		
6808						ASIGURARI SI ASISTENTA SOCIALA		2.530.000	2.530.000	750.797	750.797	750.797		
			01			CHELTUIELI CURENTE		2.530.000	2.530.000	750.797	750.797	750.797		
			56			TITLUL VIII PROIECTE CU FINANTARE DIN FONDURI EXTERNE NERAMBURSABILE (FEN)								
						POSTADERARE		2.530.000	2.530.000	750.797	750.797	750.797		
			56	17		Mecanismul Financiar SEE		2.530.000	2.530.000	750.797	750.797	750.797		
			56	17	01	Finantarea Natioanala		379.000	379.000	112.620	112.620	112.620		
			56	17	02	Finantarea externa nerambursabila		2.151.000	2.151.000	638.177	638.177	638.177		

Conducatorul institutiei,




Conducatorul compartimentului
financiar-contabil

CONTUL DE EXECUTIE AL IMPRUMUTURILOR INTERNE

Capi- tol	Sub- capi- tol	Pa- ra- graf	Gru- pa / Titlu	Ar- ti- col	Ali- ne- at	Denumire indicator	Credite de angajament	Credite bugetare		Angajamente bugetare	Angajamente legale	Plati efectuate	Angajamente legale de platit	Cheltuieli efective
								initiale	definitive					
A						B	1	2	3	4	5	6	7=5-6	8
0						MUNICIPIUL BUCURESTI								
5007						CREDITE INTERNE		260.637.230	534.360.230	369.831.781	369.831.781	369.831.781		268.616.866
5107						AUTORITATI PUBLICE SI ACTIUNI EXTERNE		2.920.000	2.920.000	2.818.241	2.818.241	2.818.241		
	01					Autoritati executive si legislative		2.920.000	2.920.000	2.818.241	2.818.241	2.818.241		
		03				Autoritati executive		2.920.000	2.920.000	2.818.241	2.818.241	2.818.241		
6507						INVATAMANT		53.805.400	62.789.130	59.927.505	59.927.505	59.927.505		23.041.281
		03				Invatamant prescolar si primar		12.400.000	22.065.520	20.906.440	20.906.440	20.906.440		8.157.149
			01			Invatamant prescolar		12.400.000	22.065.520	20.906.440	20.906.440	20.906.440		8.157.149
			04			Invatamant secundar		41.405.400	40.723.610	39.021.065	39.021.065	39.021.065		14.884.132
				01		Invatamant secundar inferior		22.780.400	23.622.000	23.258.248	23.258.248	23.258.248		6.604.807
				02		Invatamant secundar superior		18.625.000	17.101.610	15.762.817	15.762.817	15.762.817		8.279.325
6707						CULTURA, RECREERE SI RELIGIE		36.727.410	36.385.910	34.818.690	34.818.690	34.818.690		
		05				Servicii recreative si sportive		31.927.410	31.893.910	30.339.380	30.339.380	30.339.380		
			03			Intretinere gradini publice, parcuri zone verzi, baze sportive si de agrement		31.927.410	31.893.910	30.339.380	30.339.380	30.339.380		
6707		50				Alte servicii in domeniile culturii, recreeri si religiei		4.800.000	4.492.000	4.479.310	4.479.310	4.479.310		
6807						ASIGURARI SI ASISTENTA SOCIALA		8.160.000	7.495.000	7.492.485	7.492.485	7.492.485		7.492.485
		50				Alte cheltuieli in domeniul asigurarilor si asistentei sociale		8.160.000	7.495.000	7.492.485	7.492.485	7.492.485		7.492.485
6807		50	50			Alte cheltuieli in domeniul asistentei sociale		8.160.000	7.495.000	7.492.485	7.492.485	7.492.485		7.492.485
7007						LOCUINTE, SERVICII SI DEZVOLTARE PUBLICA		159.024.420	424.770.190	264.774.860	264.774.860	264.774.860		238.083.100
		03				Locuinte		159.024.420	424.770.190	264.774.860	264.774.860	264.774.860		238.083.100
			01			Dezvoltarea sistemului de locuinte		159.024.420	424.770.190	264.774.860	264.774.860	264.774.860		238.083.100

Capi- tol	Sub- capi- tol	Pa- ra- graf	Gru- pa / Titlu	Ar- ti- col	Ali- ne- at	Denumire indicator	Credite de angajament	Credite bugetare		Angajamente bugetare	Angajamente legale	Plati efectuate	Angajamente legale de platit	Cheltuieli efective
								initiale	definitive					
A						B	1	2	3	4	5	6	7=5-6	8
						POSTADERARE		141.731.690	315.454.690	166.759.055	166.759.055	166.759.055		204.786.776
			56	01		Programe din Fondul European de Dezvoltare Regionala (FEDR)		141.731.690	315.454.690	166.759.055	166.759.055	166.759.055		204.786.776
			56	01	01	Finantarea nationala		3.014.930	129.120	65.122	65.122	65.122		
			56	01	02	Finantarea externa nerambursabila		2.919.970	125.050	62.409	62.409	62.409		
			56	01	03	Cheltuieli neeligibile		135.796.790	315.200.520	166.631.524	166.631.524	166.631.524		204.786.776
			70			CHELTUIELI DE CAPITAL		17.292.730	109.315.500	98.015.805	98.015.805	98.015.805		33.296.324
			71			TITLUL XIII ACTIVE NEFINANCIARE		17.292.730	109.315.500	98.015.805	98.015.805	98.015.805		33.296.324
			71	01		Active fixe		17.292.730	109.315.500	98.015.805	98.015.805	98.015.805		33.296.324
			71	01	01	Constructii		17.292.730	109.315.500	98.015.805	98.015.805	98.015.805		33.296.324

Conducatorul institutiei,

Conducatorul compartimentului
financiar-contabil