



BUGETUL GENERAL AL SECTORULUI 3
PE ANUL 2017 SI ESTIMARI PENTRU ANII 2018 - 2020

- mil lei -


| | Cod rând | Bugetul local | Bugetul Instituțiilor publice finanțate din venituri proprii și subvenții din bugetul local | Bugetul Instituțiilor publice finanțate integral din venituri proprii | Bugetul împrumuturilor externe și interne | Bugetul fondurilor externe nerambursabile | Total | Transferuri între bugete** (se scad) | Total buget general |
|---|----------|---------------|---|---|---|---|--------------|--------------------------------------|---------------------|
| A | 0 | 1 | 2 | 3 | 4 | 5 | 6=1+2+3+4+5 | 7 | 8=6-7 |
| VENITURI TOTAL (rd.02+18+19+20+23) | 01 | | | | | | | | |
| | I | 1 025 731.84 | 49 385.00 | 0.00 | 204 805.85 | 1 780.00 | 1 281 702.69 | 28 757.00 | 1 252 945.69 |
| | II | 945 714.00 | 52 952.00 | 0.00 | 0.00 | 0.00 | 998 666.00 | 31 533.00 | 967 133.00 |
| | III | 971 243.00 | 55 097.00 | 0.00 | 0.00 | 0.00 | 1 026 340.00 | 33 149.00 | 993 191.00 |
| | IV | 1 007 791.00 | 57 358.00 | 0.00 | 0.00 | 0.00 | 1 065 149.00 | 34 852.00 | 1 030 297.00 |
| Venituri curente (rd.03+17) | 02 | | | | | | | | |
| | I | 869 237.00 | 20 628.00 | 0.00 | 0.00 | 0.00 | 889 865.00 | 0.00 | 889 865.00 |
| | II | 904 031.00 | 21 419.00 | 0.00 | 0.00 | 0.00 | 925 450.00 | 0.00 | 925 450.00 |
| | III | 927 199.00 | 21 948.00 | 0.00 | 0.00 | 0.00 | 949 147.00 | 0.00 | 949 147.00 |
| | IV | 981 491.00 | 22 506.00 | 0.00 | 0.00 | 0.00 | 983 997.00 | 0.00 | 983 997.00 |
| Venituri fiscale (rd.04+06+09+10+11+16) | 03 | | | | | | | | |
| | I | 839 547.00 | 0.00 | 0.00 | 0.00 | 0.00 | 839 547.00 | 0.00 | 839 547.00 |
| | II | 872 337.00 | 0.00 | 0.00 | 0.00 | 0.00 | 872 337.00 | 0.00 | 872 337.00 |
| | III | 894 175.00 | 0.00 | 0.00 | 0.00 | 0.00 | 894 175.00 | 0.00 | 894 175.00 |
| | IV | 918 107.00 | 0.00 | 0.00 | 0.00 | 0.00 | 918 107.00 | 0.00 | 918 107.00 |
| Impozit pe venit, profit și castiguri din capital de la persoane juridice, din care: | 04 | | | | | | | | |
| | I | | | | | | 0.00 | | 0.00 |
| | II | | | | | | 0.00 | | 0.00 |
| | III | | | | | | 0.00 | | 0.00 |
| | IV | | | | | | 0.00 | | 0.00 |
| Impozit pe profit | 05 | | | | | | | | |
| | I | | | | | | 0.00 | | 0.00 |
| | II | | | | | | 0.00 | | 0.00 |
| | III | | | | | | 0.00 | | 0.00 |
| | IV | | | | | | 0.00 | | 0.00 |
| Impozit pe venit, profit și castiguri din capital de la persoane fizice (rd.07+ rd.08), din care: | 06 | | | | | | 0.00 | 0.00 | 0.00 |




| | Cod rând | Bugetul local | Bugetul instituțiilor publice finanțate din venituri proprii și subvenții din bugetul local | Bugetul instituțiilor publice finanțate integral din venituri proprii | Bugetul împrumuturilor externe și interne | Bugetul fondurilor externe nerambursabile | Total | Transferuri între bugete** (se scad) | Total buget general |
|--|----------|---------------|---|---|---|---|-------------|--------------------------------------|---------------------|
| A | 0 | 1 | 2 | 3 | 4 | 5 | 6=1+2+3+4+5 | 7 | 8=8-7 |
| | I | 416 220.00 | 0.00 | 0.00 | 0.00 | 0.00 | | | |
| | II | 429 725.00 | 0.00 | 0.00 | 0.00 | 0.00 | | | |
| | III | 443 095.00 | 0.00 | 0.00 | 0.00 | 0.00 | | | |
| | IV | 454 427.00 | 0.00 | 0.00 | 0.00 | 0.00 | | | |
| Impozitul pe veniturile din transferul proprietăților imobiliare din patrimoniul personal *) | 07 | | | | | | | | |
| | I | | | | | | 0.00 | | 0.00 |
| | II | | | | | | 0.00 | | 0.00 |
| | III | | | | | | 0.00 | | 0.00 |
| | IV | | | | | | 0.00 | | 0.00 |
| Cote și sume defalcate din impozitul pe venit 04.02 | 08 | | | | | | | | |
| | I | 415 220.00 | | | | | 415 220.00 | | 415 220.00 |
| | II | 429 725.00 | | | | | 429 725.00 | | 429 725.00 |
| | III | 443 095.00 | | | | | 443 095.00 | | 443 095.00 |
| | IV | 454 427.00 | | | | | 454 427.00 | | 454 427.00 |
| Alte impozite pe venit, profit și castiguri din capital | 09 | | | | | | | | |
| | I | | | | | | 0.00 | | 0.00 |
| | II | | | | | | 0.00 | | 0.00 |
| | III | | | | | | 0.00 | | 0.00 |
| | IV | | | | | | 0.00 | | 0.00 |
| Impozite și taxe pe proprietate 07.02 | 10 | | | | | | | | |
| | I | 133 500.00 | | | | | 133 500.00 | | 133 500.00 |
| | II | 152 286.00 | | | | | 152 286.00 | | 152 286.00 |
| | III | 158 684.00 | | | | | 158 684.00 | | 158 684.00 |
| | IV | 168 201.00 | | | | | 168 201.00 | | 168 201.00 |
| Impozite și taxe pe bunuri și serv(rd.12 la rd.15) | 11 | | | | | | | | |
| | I | 281 677.00 | 0.00 | 0.00 | 0.00 | 0.00 | 281 677.00 | 0.00 | 281 677.00 |
| | II | 282 464.00 | 0.00 | 0.00 | 0.00 | 0.00 | 282 464.00 | 0.00 | 282 464.00 |
| | III | 284 204.00 | 0.00 | 0.00 | 0.00 | 0.00 | 284 204.00 | 0.00 | 284 204.00 |
| | IV | 286 795.00 | 0.00 | 0.00 | 0.00 | 0.00 | 286 795.00 | 0.00 | 286 795.00 |
| Sume defalcate din TVA 11.02 | 12 | | | | | | | | |
| | I | 241 017.00 | | | | | 241 017.00 | | 241 017.00 |
| | II | 241 017.00 | | | | | 241 017.00 | | 241 017.00 |




| | Cod rând | Bugetul local | Bugetul instituțiilor publice finanțate din venituri proprii și subvenții din bugetul local | Bugetul instituțiilor publice finanțate integral din venituri proprii | Bugetul împrumuturilor externe și interne | Bugetul fondurilor externe nerambursabile | Total | Transferuri între bugete** (se scad) | Total buget general |
|--|----------|---------------|---|---|---|---|-------------|--------------------------------------|---------------------|
| A | 0 | 1 | 2 | 3 | 4 | 5 | 6=1+2+3+4+5 | 7 | 8=6-7 |
| | III | 241 017.00 | | | | | 241 017.00 | | 241 017.00 |
| | IV | 241 017.00 | | | | | 241 017.00 | | 241 017.00 |
| Alte impozite și taxe generale pe bunuri și servicii 12.02 | 13 | | | | | | | | |
| | I | 700.00 | | | | | 700.00 | | 700.00 |
| | II | 445.00 | | | | | 445.00 | | 445.00 |
| | III | 483.00 | | | | | 463.00 | | 463.00 |
| | IV | 491.00 | | | | | 491.00 | | 491.00 |
| Taxe pe servicii specifice 15.02 | 14 | | | | | | | | |
| | I | 460.00 | | | | | 460.00 | | 460.00 |
| | II | 368.00 | | | | | 368.00 | | 368.00 |
| | III | 383.00 | | | | | 383.00 | | 383.00 |
| | IV | 406.00 | | | | | 406.00 | | 406.00 |
| Taxe pe utilizarea bunurilor, autorizarea utilizării bunurilor sau pe desfășurarea de activități 16.02 | 15 | | | | | | | | |
| | I | 39 500.00 | | | | | 39 600.00 | | 39 600.00 |
| | II | 40 634.00 | | | | | 40 634.00 | | 40 634.00 |
| | III | 42 341.00 | | | | | 42 341.00 | | 42 341.00 |
| | IV | 44 881.00 | | | | | 44 881.00 | | 44 881.00 |
| Alte impozite și taxe fiscale 18.02 | 16 | | | | | | | | |
| | I | 9 150.00 | | | | | 9 150.00 | | 9 150.00 |
| | II | 7 862.00 | | | | | 7 862.00 | | 7 862.00 |
| | III | 8 192.00 | | | | | 8 192.00 | | 8 192.00 |
| | IV | 8 684.00 | | | | | 8 684.00 | | 8 684.00 |
| Venituri nefiscale 30.02+33.02+34.02+35.02+36.02 | 17 | | | | | | | | |
| | I | 29 690.00 | 20 628.00 | | | | 50 318.00 | | 50 318.00 |
| | II | 31 894.00 | 21 419.00 | | | | 63 113.00 | | 63 113.00 |
| | III | 33 024.00 | 21 948.00 | | | | 64 972.00 | | 64 972.00 |
| | IV | 43 384.00 | 22 506.00 | | | | 65 890.00 | | 65 890.00 |
| Venituri din capital 39.02.07 | 18 | | | | | | | | |
| | I | 261.40 | | | | | 261.40 | | 261.40 |
| | II | 0.00 | | | | | 0.00 | | 0.00 |
| | III | 0.00 | | | | | 0.00 | | 0.00 |
| | IV | 0.00 | | | | | 0.00 | | 0.00 |




| | Cod rând | Bugetul local | Bugetul instituțiilor publice finanțate din venituri proprii și subvenții din bugetul local | Bugetul instituțiilor publice finanțate integral din venituri proprii | Bugetul împrumuturilor externe și interne | Bugetul fondurilor externe nerambursabile | Total | Transferuri între bugete** (se scad) | Total buget general |
|---|-----------|---------------|---|---|---|---|--------------|--------------------------------------|---------------------|
| A | 0 | 1 | 2 | 3 | 4 | 5 | 6=1+2+3+4+5 | 7 | 8=6-7 |
| Operatiuni financiare | 19 | | | | | | | | |
| | I | | | | 204 805.85 | | 204 805.85 | | 204 805.85 |
| | II | | | | 0.00 | | 0.00 | | 0.00 |
| | III | | | | 0.00 | | 0.00 | | 0.00 |
| | IV | | | | 0.00 | | 0.00 | | 0.00 |
| Subvenții (rd.21+22) | 20 | | | | | | | | |
| | I | 36 071.00 | 28 757.00 | 0.00 | 0.00 | 267.00 | 65 095.00 | 28 757.00 | 36 338.00 |
| | II | 41 441.00 | 31 533.00 | 0.00 | 0.00 | 0.00 | 72 974.00 | 31 533.00 | 41 441.00 |
| | III | 43 803.00 | 33 149.00 | 0.00 | 0.00 | 0.00 | 76 952.00 | 33 149.00 | 43 803.00 |
| | IV | 46 300.00 | 34 852.00 | 0.00 | 0.00 | 0.00 | 81 152.00 | 34 852.00 | 46 300.00 |
| Subvenții de la bugetul de stat 42.02 (Sfc+Sd) | 21 | | | | | | | | |
| | I | 36 071.00 | | | | 267.00 | 36 338.00 | | 36 338.00 |
| | II | 41 441.00 | | | | 0.00 | 41 441.00 | | 41 441.00 |
| | III | 43 803.00 | | | | 0.00 | 43 803.00 | | 43 803.00 |
| | IV | 46 300.00 | | | | 0.00 | 46 300.00 | | 46 300.00 |
| Subvenții de la alte administrații 43.02/43.08/43.10 | 22 | | | | | | | | |
| | I | 0.00 | 28 757.00 | | | | 28 767.00 | 28 767.00 | 0.00 |
| | II | 0.00 | 31 533.00 | | | | 31 533.00 | 31 533.00 | 0.00 |
| | III | 0.00 | 33 149.00 | | | | 33 149.00 | 33 149.00 | 0.00 |
| | IV | 0.00 | 34 852.00 | | | | 34 862.00 | 34 862.00 | 0.00 |
| Subvenții din străinătate | 22 | | | | | | | | |
| | I | | | | | 0.00 | 0.00 | | 0.00 |
| | II | | | | | 0.00 | 0.00 | | 0.00 |
| | III | | | | | 0.00 | 0.00 | | 0.00 |
| | IV | | | | | 0.00 | 0.00 | | 0.00 |
| Sume primite de la UE în contul platlor efectuate 45.02+46.02 | 23 | | | | | | | | |
| | I | 120 162.44 | | | | 1 513.00 | 121 675.44 | | 121 675.44 |
| | II | 242.00 | | | | 0.00 | 242.00 | | 242.00 |
| | III | 241.00 | | | | 0.00 | 241.00 | | 241.00 |
| | IV | 0.00 | | | | 0.00 | 0.00 | | 0.00 |
| CHELTUIELI - TOTAL (rd.24+35+36+39+40) | 24 | | | | | | | | |
| | I | 1 082 731.84 | 52 080.92 | 0.00 | 204 805.85 | 1 780.00 | 1 341 398.61 | 28 757.00 | 1 312 641.61 |
| | II | 945 714.00 | 52 952.00 | 0.00 | 0.00 | 0.00 | 998 666.00 | 31 533.00 | 967 133.00 |
| | III | 971 243.00 | 55 097.00 | 0.00 | 0.00 | 0.00 | 1 026 340.00 | 33 149.00 | 993 191.00 |



| | Cod rând | Bugetul local | Bugetul instituțiilor publice finanțate din venituri proprii și subvenții din bugetul local | Bugetul instituțiilor publice finanțate integral din venituri proprii | Bugetul împrumuturilor externe și interne | Bugetul fondurilor externe nerambursabile | Total | Transferuri între bugete** (se scad) | Total buget general |
|--|----------|---------------|---|---|---|---|--------------|--------------------------------------|---------------------|
| A | 0 | 1 | 2 | 3 | 4 | 5 | 6=1+2+3+4+5 | 7 | 8=6-7 |
| | IV | 1 007 791.00 | 57 358.00 | 0.00 | 0.00 | 0.00 | 1 065 149.00 | 34 852.00 | 1 030 297.00 |
| Cheltuieli curente (rd.26 la rd.35) | 25 | | | | | | | | |
| | I | 710 088.03 | 51 875.52 | 0.00 | 160 697.74 | 1 780.00 | 924 241.29 | 28 757.00 | 895 484.29 |
| | II | 699 087.00 | 51 682.00 | 0.00 | 0.00 | 0.00 | 750 749.00 | 31 533.00 | 719 216.00 |
| | III | 714 917.00 | 53 758.00 | 0.00 | 0.00 | 0.00 | 768 675.00 | 33 149.00 | 735 526.00 |
| | IV | 744 376.00 | 55 947.00 | 0.00 | 0.00 | 0.00 | 800 322.00 | 34 852.00 | 765 470.00 |
| Cheltuieli de personal | 26 | | | | | | | | |
| | I | 252 008.00 | 21 854.60 | | | 0.00 | 273 862.60 | | 273 862.60 |
| | II | 280 908.00 | 23 110.00 | | | 0.00 | 284 018.00 | | 284 018.00 |
| | III | 266 416.00 | 24 272.00 | | | 0.00 | 290 688.00 | | 290 688.00 |
| | IV | 274 685.00 | 25 493.00 | | | 0.00 | 300 178.00 | | 300 178.00 |
| Bunuri și servicii | 27 | | | | | | | | |
| | I | 291 914.29 | 29 720.92 | | | 0.00 | 321 635.21 | | 321 635.21 |
| | II | 262 439.00 | 28 572.00 | | | 0.00 | 291 011.00 | | 291 011.00 |
| | III | 269 320.00 | 29 486.00 | | | 0.00 | 298 806.00 | | 298 806.00 |
| | IV | 288 876.00 | 30 454.00 | | | 0.00 | 317 330.00 | | 317 330.00 |
| Dobanzi | 28 | | | | | | | | |
| | I | 26 690.40 | | | | | 26 690.40 | | 26 690.40 |
| | II | 24 686.00 | | | | | 24 686.00 | | 24 686.00 |
| | III | 21 671.00 | | | | | 21 671.00 | | 21 671.00 |
| | IV | 18 794.00 | | | | | 18 794.00 | | 18 794.00 |
| Subvenții | 29 | | | | | | | | |
| | I | 0.00 | | | | | 0.00 | | 0.00 |
| | II | 0.00 | | | | | 0.00 | | 0.00 |
| | III | 0.00 | | | | | 0.00 | | 0.00 |
| | IV | 0.00 | | | | | 0.00 | | 0.00 |
| Fonduri de rezerva | 30 | | | | | | | | |
| | I | 500.00 | | | | | 500.00 | | 500.00 |
| | II | 500.00 | | | | | 500.00 | | 500.00 |
| | III | 500.00 | | | | | 500.00 | | 500.00 |
| | IV | 500.00 | | | | | 500.00 | | 500.00 |
| Transferuri între unități ale administrației publice | 31 | | | | | | | | |
| | I | 28 757.00 | | | | | 28 757.00 | 28 757.00 | 0.00 |
| | II | 31 296.00 | | | | | 31 296.00 | 31 533.00 | -237.00 |
| | III | 32 914.00 | | | | | 32 914.00 | 33 149.00 | -235.00 |



| | Cod rând | Bugetul local | Bugetul instituțiilor publice finanțate din venituri proprii și subvenții din bugetul local | Bugetul instituțiilor publice finanțate integral din venituri proprii | Bugetul împrumuturilor externe și interne | Bugetul fondurilor externe nerambursabile | Total | Transferuri între bugete** (se scad) | Total buget general |
|--|----------|---------------|---|---|---|---|-------------|--------------------------------------|---------------------|
| A | 0 | 1 | 2 | 3 | 4 | 5 | 6=1+2+3+4+5 | 7 | 8=8-7 |
| | IV | 34 619.00 | | | | | 34 619.00 | 34 852.00 | -233.00 |
| Alte transferuri | 32 | | | | | | | | |
| | I | 11 586.00 | | | | | 11 586.00 | | 11 586.00 |
| | II | 11 586.00 | | | | | 11 586.00 | | 11 586.00 |
| | III | 11 586.00 | | | | | 11 586.00 | | 11 586.00 |
| | IV | 11 586.00 | | | | | 11 586.00 | | 11 586.00 |
| Proiecte cu finanțare din Fonduri externe nerambursabile postaderare | 33 | | | | | | | | |
| | I | 1 654.67 | | | 180 697.74 | 1 780.00 | 164 132.41 | | 164 132.41 |
| | II | 317.00 | | | 0.00 | 0.00 | 317.00 | | 317.00 |
| | III | 316.00 | | | 0.00 | 0.00 | 316.00 | | 316.00 |
| | IV | 0.00 | | | 0.00 | 0.00 | 0.00 | | 0.00 |
| Asistenta sociala | 34 | | | | | | | | |
| | I | 81 209.10 | | | | | 81 209.10 | | 81 209.10 |
| | II | 92 017.00 | | | | | 92 017.00 | | 92 017.00 |
| | III | 96 862.00 | | | | | 96 862.00 | | 96 862.00 |
| | IV | 101 983.00 | | | | | 101 983.00 | | 101 983.00 |
| Alte cheltuieli | 35 | | | | | | | | |
| | I | 15 767.67 | | | | | 15 767.67 | | 15 767.67 |
| | II | 15 319.00 | | | | | 15 319.00 | | 15 319.00 |
| | III | 15 332.00 | | | | | 15 332.00 | | 15 332.00 |
| | IV | 15 332.00 | | | | | 15 332.00 | | 15 332.00 |
| Cheltuieli de capital | 36 | | | | | | | | |
| | I | 307 415.85 | 415.00 | | 44 108.11 | | 351 938.96 | | 351 938.96 |
| | II | 188 896.00 | 1 270.00 | | 0.00 | | 170 166.00 | | 170 166.00 |
| | III | 178 575.00 | 1 339.00 | | 0.00 | | 179 914.00 | | 179 914.00 |
| | IV | 185 665.00 | 1 411.00 | | 0.00 | | 187 076.00 | | 187 076.00 |
| Operatiuni financiare (rd.38+39) | 37 | | | | | | | | |
| | I | 65 405.00 | | | | | 65 405.00 | | 65 405.00 |
| | II | 77 751.00 | | | | | 77 751.00 | | 77 751.00 |
| | III | 77 751.00 | | | | | 77 751.00 | | 77 751.00 |
| | IV | 77 751.00 | | | | | 77 751.00 | | 77 751.00 |
| Imprumuturi acordate | 38 | | | | | | | | |
| | I | 0.00 | | | | | 0.00 | | 0.00 |
| | II | 0.00 | | | | | 0.00 | | 0.00 |



| | Cod rând | Bugetul local | Bugetul instituțiilor publice finanțate din venituri proprii și subvenții din bugetul local | Bugetul instituțiilor publice finanțate integral din venituri proprii | Bugetul împrumuturilor externe și interne | Bugetul fondurilor externe nerambursabile | Total | Transferuri între bugete** (se scad) | Total buget general |
|---|----------|---------------|---|---|---|---|-------------|--------------------------------------|---------------------|
| A | 0 | 1 | 2 | 3 | 4 | 5 | 6=1+2+3+4+5 | 7 | 8=6-7 |
| | III | 0.00 | | | | | 0.00 | | 0.00 |
| | IV | 0.00 | | | | | 0.00 | | 0.00 |
| Rambursari de credite externe si interne | 39 | | | | | | | | |
| | I | 65 405.00 | | | | | 65 405.00 | | 65 405.00 |
| | II | 77 751.00 | | | | | 77 751.00 | | 77 751.00 |
| | III | 77 751.00 | | | | | 77 751.00 | | 77 751.00 |
| | IV | 77 751.00 | | | | | 77 751.00 | | 77 751.00 |
| Plăți efectuate în anii precedenți și recuperate în anul curent | 40 | | | | | | | | |
| | I | -177.04 | -9.60 | | | | -186.64 | | -186.64 |
| | II | 0.00 | 0.00 | | | | 0.00 | | 0.00 |
| | III | 0.00 | 0.00 | | | | 0.00 | | 0.00 |
| | IV | 0.00 | 0.00 | | | | 0.00 | | 0.00 |
| Rezerve | 41 | | | | | | | | |
| | I | | | | | | 0.00 | | 0.00 |
| | II | | | | | | 0.00 | | 0.00 |
| | III | | | | | | 0.00 | | 0.00 |
| | IV | | | | | | 0.00 | | 0.00 |
| EXCEDENT(+)/DEFICIT(-) ¹⁾ (rd.01-rd.23) | 42 | | | | | | | | |
| | I | -57 000.00 | -2 695.92 | 0.00 | 0.00 | 0.00 | -59 695.92 | 0.00 | -59 695.92 |
| | II | 0.00 | 0.00 | 0.00 | 0.00 | 0.00 | 0.00 | 0.00 | 0.00 |
| | III | 0.00 | 0.00 | 0.00 | 0.00 | 0.00 | 0.00 | 0.00 | 0.00 |
| | IV | 0.00 | 0.00 | 0.00 | 0.00 | 0.00 | 0.00 | 0.00 | 0.00 |


¹⁾ deficit finanțat din excedentul anilor precedenți

NOTA:

*) Numai restanțe din anii precedenți

**) Se înscriu transferurile de sume dintre bugetele care compun bugetul general centralizat

p. ORDONATOR PRINCIPAL DE CREDITE,
ROBERT SORIN NEGOIȚĂ



DIRECTOR ECONOMIC,
OCTAVIAN GHETU

Octavian Ghetu

PREȘEDINIA COMITETULUI LOCAL



Intocmit,
SEF SERVICIU BUGET
CALINA SORESCU

Calina Sorescu

SECTORUL 3 AL MUNICIPIULUI BUCUREȘTI

Formular: 11/01

HCLS 3 Nr. 415 / 11.09.2017


BUGETUL LOCAL DETALIAT LA VENITURI PE CAPITOLE ȘI SUBCAPITOLE
PE ANUL 2017 ȘI ESTIMĂRI PENTRU ANII 2018-2020

- mil lei -

| DENUMIREA INDICATORILOR | Cod Indicator | Buget 2016 | | | | | Estimari | | |
|---|---------------|---------------------------|------------------------|-------------------|-------------------|-------------------|-------------------|-------------------|---------------------|
| | | PREVEDERI ANUALE TOTAL | PREVEDERI TRIMESTRIALE | | | | 2018 | 2019 | 2020 |
| | | | Trim I | Trim II | Trim III | Trim IV | | | |
| TOTAL VENITURI (cod 00.02+00.15+00.16+00.17+45.02) | 00.01 | 1 025 731.84 | 250 860.37 | 306 656.29 | 271 051.81 | 197 163.37 | 945 714.00 | 971 243.00 | 1 007 791.00 |
| VENITURI PROPRII (cod 00.02-11.02-37.02+00.15+00.16) | 48.02 | 628 481.40 | 179 972.50 | 225 690.21 | 128 101.35 | 94 717.34 | 663 014.00 | 686 182.00 | 720 474.00 |
| I. VENITURI CURENTE (cod 00.03+00.12) | 00.02 | 869 237.00 | 241 630.87 | 285 793.35 | 188 971.31 | 152 841.47 | 904 031.00 | 927 199.00 | 961 491.00 |
| A. VENITURI FISCALE (cod 00.04+00.09+00.10+00.11) | 00.03 | 839 547.00 | 233 260.87 | 280 373.35 | 178 531.31 | 147 381.47 | 872 337.00 | 894 175.00 | 918 107.00 |
| A1. IMPOZIT PE VENIT, PROFIT SI CASTIGURI DIN CAPITAL (cod 00.05+00.06+00.07) | 00.04 | 415 220.00 | 80 872.50 | 180 669.10 | 81 921.06 | 71 757.34 | 429 725.00 | 443 095.00 | 454 427.00 |
| A1.1. IMPOZIT PE VENIT, PROFIT SI CASTIGURI DIN CAPITAL DE LA PERSOANE JURIDICE (cod 01.02) | 00.05 | 0.00 | 0.00 | 0.00 | 0.00 | 0.00 | 0.00 | 0.00 | 0.00 |
| Impozit pe profit (cod 01.02.01) | 01.02 | 0.00 | 0.00 | 0.00 | 0.00 | 0.00 | 0.00 | 0.00 | 0.00 |
| Impozit pe profit de la agenți economici ¹⁾ | 01.02.01 | 0.00 | 0.00 | 0.00 | 0.00 | 0.00 | 0.00 | 0.00 | 0.00 |
| A1.2. IMPOZIT PE VENIT, PROFIT, SI CASTIGURI DIN CAPITAL DE LA PERSOANE FIZICE (cod 03.02+04.02) | 00.06 | 415 220.00 | 80 872.50 | 180 669.10 | 81 921.06 | 71 757.34 | 429 725.00 | 443 095.00 | 454 427.00 |
| Impozit pe venit (cod 03.02.17+03.02.18) | 03.02 | 0.00 | 0.00 | 0.00 | 0.00 | 0.00 | 0.00 | 0.00 | 0.00 |
| Impozit pe onorariul avocaților și notarilor publici | 03.02.17 | 0.00 | 0.00 | 0.00 | 0.00 | 0.00 | 0.00 | 0.00 | 0.00 |
| Impozitul pe veniturile din transferul proprietății imobiliare din patrimoniul personal | 03.02.18 | 0.00 | 0.00 | 0.00 | 0.00 | 0.00 | 0.00 | 0.00 | 0.00 |
| Cote și sume defalcate din Impozitul pe venit (cod 04.02.01+04.02.04) | 04.02 | 415 220.00 | 80 872.50 | 180 669.10 | 81 921.06 | 71 757.34 | 429 725.00 | 443 095.00 | 454 427.00 |
| Cote defalcate din impozitul pe venit | 04.02.01 | 222 204.00 | 55 551.00 | 55 551.00 | 55 551.00 | 55 551.00 | 229 749.00 | 239 679.00 | 247 639.00 |
| Sume alocate din cotele defalcate din impozitul pe venit pentru echilibrarea bugetelor | 04.02.04 | 193 016.00 | 25 321.50 | 125 118.10 | 26 370.06 | 16 206.34 | 199 976.00 | 203 416.00 | 206 788.00 |
| A1.3. ALTE IMPOZITE PE VENIT, PROFIT SI CASTIGURI DIN CAPITAL (cod 05.02) | 00.07 | 0.00 | 0.00 | 0.00 | 0.00 | 0.00 | 0.00 | 0.00 | 0.00 |
| Alte impozite pe venit, profit și castiguri din capital de la persoane fizice (cod 05.02.50) | 05.02 | 0.00 | 0.00 | 0.00 | 0.00 | 0.00 | 0.00 | 0.00 | 0.00 |
| Alte impozite pe venit, profit și castiguri din capital | 05.02.50 | 0.00 | 0.00 | 0.00 | 0.00 | 0.00 | 0.00 | 0.00 | 0.00 |
| A2. IMPOZITE PE SALARII - TOTAL - Restante anii anteriori - | 06.02 | 0.00 | 0.00 | 0.00 | 0.00 | 0.00 | 0.00 | 0.00 | 0.00 |
| Cote defalcate din impozitul pe salarii - Restante anii anteriori - | 06.02.02 | 0.00 | 0.00 | 0.00 | 0.00 | 0.00 | 0.00 | 0.00 | 0.00 |
| A3. IMPOZITE SI TAXE PE PROPRIETATE (cod 07.02) | 00.09 | 133 500.00 | 67 200.00 | 28 800.00 | 27 400.00 | 10 300.00 | 152 286.00 | 158 684.00 | 168 201.00 |
| Impozite și taxe pe proprietate (cod 07.02.01+07.02.02+07.02.03+07.02.50) | 07.02 | 133 500.00 | 67 200.00 | 28 800.00 | 27 400.00 | 10 300.00 | 152 286.00 | 158 684.00 | 168 201.00 |
| Impozit și taxa pe clădiri (cod 07.02.01.01+07.02.01.02) | 07.02.01 | 114 800.00 | 59 200.00 | 24 100.00 | 23 100.00 | 8 400.00 | 132 215.00 | 137 771.00 | 146 037.00 |
| Impozit pe clădiri de la persoane fizice *) | 07.02.01.01 | 32 900.00 | 22 200.00 | 5 100.00 | 3 100.00 | 2 500.00 | x | x | x |
| Impozit și taxa pe clădiri de la persoane juridice *) | 07.02.01.02 | 81 900.00 | 37 000.00 | 19 000.00 | 20 000.00 | 5 900.00 | x | x | x |
| Impozit și taxa pe teren (cod 07.02.02.01+07.02.02.02+07.02.02.03) | 07.02.02 | 9 900.00 | 4 700.00 | 2 300.00 | 2 300.00 | 600.00 | 9 366.00 | 9 759.00 | 10 344.00 |
| Impozit pe terenuri de la persoane fizice *) | 07.02.02.01 | 3 900.00 | 2 400.00 | 1 100.00 | 300.00 | 100.00 | x | x | x |
| Impozit și taxa pe teren de la persoane juridice *) | 07.02.02.02 | 6 000.00 | 2 300.00 | 1 200.00 | 2 000.00 | 500.00 | x | x | x |
| Impozitul pe terenul din extravilan *) | 07.02.02.03 | 0.00 | 0.00 | 0.00 | 0.00 | 0.00 | x | x | x |
| Taxe judiciare de timbru și alte taxe de timbru | 07.02.03 | 6 600.00 | 2 000.00 | 1 800.00 | 1 700.00 | 1 100.00 | 9 367.00 | 9 760.00 | 10 345.00 |
| Alte impozite și taxe pe proprietate | 07.02.50 | 2 200.00 | 1 300.00 | 400.00 | 300.00 | 200.00 | 1 338.00 | 1 294.00 | 1 475.00 |
| A4. IMPOZITE SI TAXE PE BUNURI SI SERVICII (cod 11.02+12.02+15.02+16.02) | 00.10 | 281 677.00 | 80 588.37 | 69 654.25 | 67 310.25 | 64 124.13 | 282 464.00 | 284 204.00 | 286 795.00 |
| Sume defalcate din TVA (cod 11.02.01+11.02.02+11.02.05+11.02.06+11.02.07) | 11.02 | 241 017.00 | 61 658.37 | 60 254.25 | 60 980.25 | 58 124.13 | 241 017.00 | 241 017.00 | 241 017.00 |




| DENUMIREA INDICATORILOR | Cod indicator | Buget 2016 | | | | | Estimari | | |
|--|---------------|---------------------------|------------------------|-----------|-----------|-----------|------------|------------|------------|
| | | PREVEDERI ANUALE TOTAL | PREVEDERI TRIMESTRIALE | | | | 2018 | 2019 | 2020 |
| | | | Trim I | Trim II | Trim III | Trim IV | | | |
| Sume defalcate din taxa pe valoarea adăugată pentru finanțarea cheltuielilor descentralizate la nivelul județelor | 11.02.01 | 0.00 | 0.00 | 0.00 | 0.00 | 0.00 | 0.00 | 0.00 | |
| descentralizate la nivelul comunelor, orașelor, municipiilor, sectoarelor și Municipiului București | 11.02.02 | 229 435.00 | 58 712.42 | 57 358.75 | 58 084.75 | 55 279.08 | 229 435.00 | 229 435.00 | 229 435.00 |
| Sume defalcate din taxa pe valoarea adăugată pentru drumuri | 11.02.05 | 0.00 | 0.00 | 0.00 | 0.00 | 0.00 | 0.00 | 0.00 | |
| Sume defalcate din taxa pe valoarea adăugată pentru echilibrarea bugetelor locale | 11.02.06 | 0.00 | 0.00 | 0.00 | 0.00 | 0.00 | 0.00 | 0.00 | |
| Sume defalcate din taxa pe valoarea adăugată pentru Programul de dezvoltare a infrastructurii și a bazelor sportive din spațiul rural | 11.02.07 | 0.00 | 0.00 | 0.00 | 0.00 | 0.00 | 0.00 | 0.00 | |
| Sume defalc. din TVA pt.finanțarea învățământului particular sau confesional acreditat | 11.02.09 | 11 582.00 | 2 945.95 | 2 895.50 | 2 895.50 | 2 845.05 | 11 582.00 | 11 582.00 | 11 582.00 |
| Alte impozite și taxe generale pe bunuri și servicii (cod 12.02.07) | 12.02 | 700.00 | 180.00 | 190.00 | 180.00 | 150.00 | 445.00 | 463.00 | 491.00 |
| Taxe hoteliere | 12.02.07 | 700.00 | 180.00 | 190.00 | 180.00 | 150.00 | 445.00 | 463.00 | 491.00 |
| Taxe pe servicii specifice (cod 15.02.01+15.02.50) | 15.02 | 460.00 | 150.00 | 110.00 | 150.00 | 50.00 | 368.00 | 383.00 | 406.00 |
| Impozit pe spectacole | 15.02.01 | 460.00 | 150.00 | 110.00 | 150.00 | 50.00 | 368.00 | 383.00 | 406.00 |
| Alte taxe pe servicii specifice | 15.02.50 | 0.00 | 0.00 | 0.00 | 0.00 | 0.00 | 0.00 | 0.00 | 0.00 |
| Taxe pe utilizarea bunurilor, autorizarea utilizării bunurilor sau pe desfășurarea de activități (cod 16.02.02+16.02.03+16.02.50) | 16.02 | 39 500.00 | 18 800.00 | 9 100.00 | 6 000.00 | 5 800.00 | 40 634.00 | 42 341.00 | 44 881.00 |
| Impozit pe mijloacele de transport (cod 16.02.02.01+16.02.02.02) | 16.02.02 | 31 800.00 | 16 100.00 | 7 600.00 | 4 400.00 | 3 500.00 | 34 278.00 | 35 718.00 | 37 861.00 |
| Impozit pe mijloacele de transport deținute de persoane fizice *) | 16.02.02.01 | 18 200.00 | 10 500.00 | 4 100.00 | 1 700.00 | 1 900.00 | x | x | x |
| Impozit pe mijloacele de transport deținute de persoane juridice *) | 16.02.02.02 | 13 400.00 | 5 600.00 | 3 500.00 | 2 700.00 | 1 600.00 | x | x | x |
| Taxe și tarife pentru eliberarea de licențe și autorizații de funcționare activități | 16.02.03 | 7 900.00 | 2 500.00 | 1 500.00 | 1 600.00 | 2 300.00 | 6 356.00 | 6 623.00 | 7 020.00 |
| activități | 16.02.50 | 0.00 | 0.00 | 0.00 | 0.00 | 0.00 | 0.00 | 0.00 | 0.00 |
| A6. ALTE IMPOZITE SI TAXE FISCALE (cod 18.02) | 00.11 | 9 150.00 | 4 600.00 | 1 450.00 | 1 900.00 | 1 200.00 | 7 862.00 | 8 192.00 | 8 684.00 |
| Alte impozite și taxe fiscale (cod 18.02.50) | 18.02 | 9 150.00 | 4 600.00 | 1 450.00 | 1 900.00 | 1 200.00 | 7 862.00 | 8 192.00 | 8 684.00 |
| Alte impozite și taxe | 18.02.50 | 9 150.00 | 4 600.00 | 1 450.00 | 1 900.00 | 1 200.00 | 7 862.00 | 8 192.00 | 8 684.00 |
| C. VENITURI NEFISCALE (cod 00.13+00.14) | 00.12 | 29 690.00 | 8 370.00 | 5 420.00 | 10 440.00 | 5 460.00 | 31 694.00 | 33 024.00 | 43 384.00 |
| C1. VENITURI DIN PROPRIETATE (cod 30.02+31.02) | 00.13 | 4 700.00 | 1 600.00 | 1 300.00 | 1 200.00 | 600.00 | 5 129.00 | 5 344.00 | 5 665.00 |
| Venituri din proprietate (cod 30.02.01+30.02.05+30.02.08+30.02.50) | 30.02 | 4 700.00 | 1 600.00 | 1 300.00 | 1 200.00 | 600.00 | 5 129.00 | 5 344.00 | 5 665.00 |
| Varsaminte din profitul net al regiilor autonome, societăților și companiilor naționale | 30.02.01 | 0.00 | 0.00 | 0.00 | 0.00 | 0.00 | 0.00 | 0.00 | 0.00 |
| Alte venituri din concesiuni și închirieri de către instituțiile publice | 30.02.05 | 4 700.00 | 1 600.00 | 1 300.00 | 1 200.00 | 600.00 | 5 129.00 | 5 344.00 | 5 665.00 |
| Venituri din dividende (cod 30.02.08.02) | 30.02.08 | 0.00 | 0.00 | 0.00 | 0.00 | 0.00 | 0.00 | 0.00 | 0.00 |
| Venituri din dividende de la alți platitori | 30.02.08.02 | 0.00 | 0.00 | 0.00 | 0.00 | 0.00 | x | x | x |
| Alte venituri din proprietate | 30.02.50 | 0.00 | 0.00 | 0.00 | 0.00 | 0.00 | 0.00 | 0.00 | 0.00 |
| Venituri din dobanzi (cod 31.02.03) | 31.02 | 0.00 | 0.00 | 0.00 | 0.00 | 0.00 | 0.00 | 0.00 | 0.00 |
| Alte venituri din dobanzi | 31.02.03 | 0.00 | 0.00 | 0.00 | 0.00 | 0.00 | 0.00 | 0.00 | 0.00 |
| C2. VANZARI DE BUNURI SI SERVICII (cod 33.02+34.02+35.02+36.02+37.02) | 00.14 | 24 990.00 | 6 770.00 | 4 120.00 | 9 240.00 | 4 860.00 | 26 565.00 | 27 680.00 | 37 719.00 |
| Venituri din prestări de servicii și alte activități (cod 33.02.08+33.02.10+33.02.12+33.02.24+33.02.27+33.02.28+33.02.50) | 33.02 | 1 600.00 | 450.00 | 500.00 | 410.00 | 240.00 | 1 618.00 | 1 686.00 | 1 771.00 |
| Venituri din prestări de servicii | 33.02.08 | 490.00 | 100.00 | 150.00 | 160.00 | 80.00 | 781.00 | 824.00 | 865.00 |
| Contribuția părinților sau susținătorilor legali pentru întreținerea copiilor în creșe | 33.02.10 | 1 110.00 | 350.00 | 350.00 | 250.00 | 160.00 | 837.00 | 862.00 | 924.00 |
| Contribuția persoanelor beneficare ale cantinelor de ajutor social | 33.02.12 | 0.00 | 0.00 | 0.00 | 0.00 | 0.00 | 0.00 | 0.00 | 0.00 |
| Taxe din activități cadastrale și agricultură | 33.02.24 | 0.00 | 0.00 | 0.00 | 0.00 | 0.00 | 0.00 | 0.00 | 0.00 |
| Contribuția lunară a părinților pentru întreținerea copiilor în unitățile de protecție socială | 33.02.27 | 0.00 | 0.00 | 0.00 | 0.00 | 0.00 | 0.00 | 0.00 | 0.00 |
| Venituri din recuperarea cheltuielilor de judecată, impunității și despăgubiri | 33.02.28 | 0.00 | 0.00 | 0.00 | 0.00 | 0.00 | 0.00 | 0.00 | 0.00 |
| Alte venituri din prestări de servicii și alte activități | 33.02.50 | 0.00 | 0.00 | 0.00 | 0.00 | 0.00 | 0.00 | 0.00 | 0.00 |




Handwritten initials and a signature.


| DENUMIREA INDICATORILOR | Cod indicator | Buget 2016 | | | | | Estimari | | |
|--|-----------------|------------------|------------------------|-----------------|-----------------|-----------------|------------------|------------------|------------------|
| | | PREVEDERI ANUALE | PREVEDERI TRIMESTRIALE | | | | 2018 | 2019 | 2020 |
| | | | TOTAL | Trim I | Trim II | Trim III | | | |
| Venituri din taxe administrative, eliberari permise (cod 34.02.02+34.02.50) | 34.02 | 200.00 | 200.00 | 0.00 | 0.00 | 0.00 | 2 585.00 | 2 673.00 | 2 835.00 |
| Taxe extrajudiciare de timbru | 34.02.02 | 200.00 | 200.00 | 0.00 | 0.00 | 0.00 | 2 585.00 | 2 673.00 | 2 835.00 |
| Alte venituri din taxe administrative, eliberari permise | 34.02.50 | 0.00 | 0.00 | 0.00 | 0.00 | 0.00 | 0.00 | 0.00 | 0.00 |
| Amenzi, penalitati si confiscari (cod 35.02.01 la 35.02.03+35.02.50) | 35.02 | 23 090.00 | 8 090.00 | 3 600.00 | 8 800.00 | 4 600.00 | 22 158.00 | 23 088.00 | 32 850.00 |
| Venituri din amenzi si alte sanctiuni aplicate de catre alte institutii de specialitate | 35.02.01.02 | 23 000.00 | 6 000.00 | 3 600.00 | 8 800.00 | 4 600.00 | 13 605.00 | 14 176.00 | 23 938.00 |
| Penalitati pentru nedepunerea sau depunerea cu intarziere a declaratiilor de impozite si taxe | 35.02.02 | 0.00 | 0.00 | 0.00 | 0.00 | 0.00 | 0.00 | 0.00 | 0.00 |
| Incasari din valorificarea bunurilor confiscate, abandonate si alte sume constatate odata cu confiscarea potrivit legii | 35.02.03 | 0.00 | 0.00 | 0.00 | 0.00 | 0.00 | 0.00 | 0.00 | 0.00 |
| Alte amenzi, penalitati si confiscari | 35.02.50 | 90.00 | 90.00 | 0.00 | 0.00 | 0.00 | 8 553.00 | 8 912.00 | 8 912.00 |
| Diverse venituri (cod 36.02.01+36.02.05+36.02.06+36.02.07+36.02.08+36.02.11+36.02.50) | 36.02 | 100.00 | 30.00 | 20.00 | 30.00 | 20.00 | 224.00 | 233.00 | 247.00 |
| Venituri din aplicarea prescriptiei extinctive | 36.02.01 | 0.00 | 0.00 | 0.00 | 0.00 | 0.00 | 0.00 | 0.00 | 0.00 |
| Versaminte din veniturile si/sau disponibilitatile institutiilor publice | 36.02.05 | 0.00 | 0.00 | 0.00 | 0.00 | 0.00 | 0.00 | 0.00 | 0.00 |
| Taxe speciale | 36.02.06 | 0.00 | 0.00 | 0.00 | 0.00 | 0.00 | 0.00 | 0.00 | 0.00 |
| Versaminte din amortizarea mijloacelor fixe | 36.02.07 | 0.00 | 0.00 | 0.00 | 0.00 | 0.00 | 0.00 | 0.00 | 0.00 |
| Venituri din ajutoare de stat recuperate | 36.02.11 | 0.00 | 0.00 | 0.00 | 0.00 | 0.00 | 0.00 | 0.00 | 0.00 |
| Sume provenite din finantarea bugetara a anilor precedenti | 36.02.32 | 0.00 | 0.00 | 0.00 | 0.00 | 0.00 | 0.00 | 0.00 | 0.00 |
| Sume provenite din finantarea bugetara a anilor precedenti, aferente sectiunii de dezvoltare | 36.02.32.02 | 0.00 | 0.00 | 0.00 | 0.00 | 0.00 | 0.00 | 0.00 | 0.00 |
| Sume provenite din finantarea bugetara a anilor precedenti, aferente sectiunii de functionare | 36.02.32.03 | 0.00 | 0.00 | 0.00 | 0.00 | 0.00 | 0.00 | 0.00 | 0.00 |
| Alte venituri | 36.02.50 | 100.00 | 30.00 | 20.00 | 30.00 | 20.00 | 224.00 | 233.00 | 247.00 |
| Transferuri voluntare, altele decat subventiile (cod 37.02.01+37.02.50) | 37.02 | 0.00 | 0.00 | 0.00 | 0.00 | 0.00 | 0.00 | 0.00 | 0.00 |
| Donatii si sponsorizari | 37.02.01 | 0.00 | 0.00 | 0.00 | 0.00 | 0.00 | 0.00 | 0.00 | 0.00 |
| Varsaminte din sectiunea de functionare pentru finantarea sectiunii de dezvoltare a bugetului local (cu semnul minus) | 37.02.03 | -155 888.10 | -25 806.01 | -74 900.59 | -25 159.75 | -30 021.75 | -170 241.00 | -179 989.00 | -187 076.00 |
| Varsaminte din sectiunea de functionare | 37.02.04 | 155 888.10 | 25 806.01 | 74 900.59 | 25 159.75 | 30 021.75 | 170 241.00 | 179 989.00 | 187 076.00 |
| Alte transferuri voluntare | 37.02.50 | 0.00 | 0.00 | 0.00 | 0.00 | 0.00 | 0.00 | 0.00 | 0.00 |
| II. VENITURI DIN CAPITAL (cod 39.02) | 00.15 | 261.40 | 0.00 | 151.11 | 110.29 | 0.00 | 0.00 | 0.00 | 0.00 |
| Venituri din valorificarea unor bunuri (cod 39.02.01+39.02.03+39.02.04+39.02.07+39.02.10) | 39.02 | 261.40 | 0.00 | 151.11 | 110.29 | 0.00 | 0.00 | 0.00 | 0.00 |
| Venituri din valorificarea unor bunuri ale institutiilor publice | 39.02.01 | 0.00 | 0.00 | 0.00 | 0.00 | 0.00 | 0.00 | 0.00 | 0.00 |
| Venituri din vanzarea locuintelor construite din fondurile statului | 39.02.03 | 0.00 | 0.00 | 0.00 | 0.00 | 0.00 | 0.00 | 0.00 | 0.00 |
| Venituri din privatizare | 39.02.04 | 0.00 | 0.00 | 0.00 | 0.00 | 0.00 | 0.00 | 0.00 | 0.00 |
| Venituri din vanzarea unor bunuri aparinand domeniului privat al statului sau al unitatilor | 39.02.07 | 261.40 | 0.00 | 151.11 | 110.29 | 0.00 | 0.00 | 0.00 | 0.00 |
| Depozite speciale pentru constructii de locuinte | 39.02.10 | 0.00 | 0.00 | 0.00 | 0.00 | 0.00 | 0.00 | 0.00 | 0.00 |
| III. OPERATIUNI FINANCIARE (cod 40.02) | 00.16 | 0.00 | 0.00 | 0.00 | 0.00 | 0.00 | 0.00 | 0.00 | 0.00 |
| Incasari din rambursarea imprumuturilor acordate (cod 40.02.06+40.02.07+40.02.10+40.02.11+40.02.50) | 40.02 | 0.00 | 0.00 | 0.00 | 0.00 | 0.00 | 0.00 | 0.00 | 0.00 |
| Incasari din rambursarea imprumuturilor pentru infiintarea unor institutii si servicii publice de interes local sau a unor activitati finantate integral din venitul propriu | 40.02.06 | 0.00 | 0.00 | 0.00 | 0.00 | 0.00 | 0.00 | 0.00 | 0.00 |
| Incasari din rambursarea microcreditelor de la persoane fizice si juridice | 40.02.07 | 0.00 | 0.00 | 0.00 | 0.00 | 0.00 | 0.00 | 0.00 | 0.00 |
| Imprumuturi temporare din trezoreria statului **) | 40.02.10 | 0.00 | 0.00 | 0.00 | 0.00 | 0.00 | 0.00 | 0.00 | 0.00 |
| Sume din excedentul anului precedent pentru acoperirea golurilor temporare de cas | 40.02.11 | 0.00 | 0.00 | 0.00 | 0.00 | 0.00 | 0.00 | 0.00 | 0.00 |
| Exced.B.L. fin. chelt.sect.dez.v. | 40.02.14 | 0.00 | 0.00 | 0.00 | 0.00 | 0.00 | 0.00 | 0.00 | 0.00 |
| Incasari din rambursarea altor imprumuturi acordate | 40.02.50 | 0.00 | 0.00 | 0.00 | 0.00 | 0.00 | 0.00 | 0.00 | 0.00 |
| IV. SUBVENTII (cod 00.18) | 00.17 | 36 071.00 | 9 033.50 | 9 015.83 | 9 006.17 | 9 015.50 | 41 441.00 | 43 803.00 | 46 300.00 |
| SUBVENTII DE LA ALTE NIVELE ALE ADMINISTRATIEI PUBLICE (cod 42.02+43.02) | 00.18 | 36 071.00 | 9 033.50 | 9 015.83 | 9 006.17 | 9 015.50 | 41 441.00 | 43 803.00 | 46 300.00 |
| Subventii de la bugetul de stat (cod 00.19+00.20) | 42.02 | 36 071.00 | 9 033.50 | 9 015.83 | 9 006.17 | 9 015.50 | 41 441.00 | 43 803.00 | 46 300.00 |



| DENUMIREA INDICATORILOR | Cod Indicator | Buget 2016 | | | | | Estimari | | |
|---|---------------|---------------------------|------------------------|---------|----------|---------|----------|------|------|
| | | PREVEDERI ANUALE TOTAL | PREVEDERI TRIMESTRIALE | | | | 2018 | 2019 | 2020 |
| | | | Trim I | Trim II | Trim III | Trim IV | | | |
| A. De capital (cod 42.02.01+42.02.03 la 42.02.07+42.02.09+42.02.10+42.02.12 la 42.02.20+42.02.62) | 00.19 | 0.00 | 0.00 | 0.00 | 0.00 | 0.00 | 0.00 | 0.00 | 0.00 |
| Retehnologizarea centralelor termice și electrice de termoficare | 42.02.01 | 0.00 | 0.00 | 0.00 | 0.00 | 0.00 | 0.00 | 0.00 | 0.00 |
| Investiții finanțate parțial din împrumuturi externe | 42.02.03 | 0.00 | 0.00 | 0.00 | 0.00 | 0.00 | 0.00 | 0.00 | 0.00 |
| Aeroporturi de interes local | 42.02.04 | 0.00 | 0.00 | 0.00 | 0.00 | 0.00 | 0.00 | 0.00 | 0.00 |
| Planuri și regulamente de urbanism | 42.02.05 | 0.00 | 0.00 | 0.00 | 0.00 | 0.00 | 0.00 | 0.00 | 0.00 |
| Străzi care se vor amenaja în perimetrele destinate construcțiilor de cvartale de locuințe | 42.02.06 | 0.00 | 0.00 | 0.00 | 0.00 | 0.00 | 0.00 | 0.00 | 0.00 |
| Finanțarea studiilor de fezabilitate aferente proiectelor SAPARD | 42.02.07 | 0.00 | 0.00 | 0.00 | 0.00 | 0.00 | 0.00 | 0.00 | 0.00 |
| Finanțarea programului de pletruire a drumurilor comunale și alimentare cu apă a satelor (cod 42.02.09.01+42.02.09.02+42.02.09.03) | 42.02.09 | 0.00 | 0.00 | 0.00 | 0.00 | 0.00 | 0.00 | 0.00 | 0.00 |
| Finanțarea subprogramului privind pletruirea, reabilitarea, modernizarea și/sau asfaltarea drumurilor de interes local clasate | 42.02.09.01 | 0.00 | 0.00 | 0.00 | 0.00 | 0.00 | x | x | x |
| Finanțarea subprogramului privind alimentarea cu apă a satelor | 42.02.09.02 | 0.00 | 0.00 | 0.00 | 0.00 | 0.00 | x | x | x |
| Finanțarea subprogramului privind canalizarea și epurarea apelor uzate | 42.02.09.03 | 0.00 | 0.00 | 0.00 | 0.00 | 0.00 | x | x | x |
| Finanțarea acțiunilor privind reducerea riscului seismic al construcțiilor existente cu destinație de locuință | 42.02.10 | 0.00 | 0.00 | 0.00 | 0.00 | 0.00 | 0.00 | 0.00 | 0.00 |
| Subvenții pentru reabilitarea termică a clădirilor de locuit | 42.02.12 | 0.00 | 0.00 | 0.00 | 0.00 | 0.00 | 0.00 | 0.00 | 0.00 |
| Subvenții pentru finanțarea programelor multianuale prioritare de mediu și gospodărire a | 42.02.13 | 0.00 | 0.00 | 0.00 | 0.00 | 0.00 | 0.00 | 0.00 | 0.00 |
| Finanțarea unor cheltuieli de capital ale unităților de învățământ preuniversitar | 42.02.14 | 0.00 | 0.00 | 0.00 | 0.00 | 0.00 | 0.00 | 0.00 | 0.00 |
| Subvenții primite din Fondul Național de Dezvoltare **) | 42.02.15 | 0.00 | 0.00 | 0.00 | 0.00 | 0.00 | 0.00 | 0.00 | 0.00 |
| Subvenții de la bugetul de stat către bugetele locale pentru finanțarea investițiilor în sănătate (cod 42.02.18.01+42.02.18.02+42.02.18.03) | 42.02.18 | 0.00 | 0.00 | 0.00 | 0.00 | 0.00 | 0.00 | 0.00 | 0.00 |
| Subvenții de la bugetul de stat către bugetele locale pentru finanțarea aparaturii medicale și echipamentelor de comunicații în urgență în sănătate | 42.02.18.01 | 0.00 | 0.00 | 0.00 | 0.00 | 0.00 | x | x | x |
| Subvenții de la bugetul de stat către bugetele locale pentru finanțarea reparațiilor capitale în sănătate | 42.02.18.02 | 0.00 | 0.00 | 0.00 | 0.00 | 0.00 | x | x | x |
| Subvenții de la bugetul de stat către bugetele locale pentru finanțarea altor investiții în sănătate | 42.02.18.03 | 0.00 | 0.00 | 0.00 | 0.00 | 0.00 | x | x | x |
| Subvenții pentru finalizarea lucrărilor de construcție a asezămintelor culturale | 42.02.17 | 0.00 | 0.00 | 0.00 | 0.00 | 0.00 | 0.00 | 0.00 | 0.00 |
| pentru finanțarea investițiilor în sănătate (cod 42.02.18.01+42.02.18.02+48.02.18.03) | 42.02.18 | 0.00 | 0.00 | 0.00 | 0.00 | 0.00 | 0.00 | 0.00 | 0.00 |
| Subvenții din veniturile proprii ale Ministerului Sănătății către bugetele locale pentru finanțarea aparaturii medicale și echipamentelor de comunicații în urgență în sănătate | 42.02.18.01 | 0.00 | 0.00 | 0.00 | 0.00 | 0.00 | x | x | x |
| Subvenții din veniturile proprii ale Ministerului Sănătății către bugetele locale pentru finanțarea reparațiilor capitale în sănătate | 42.02.18.02 | 0.00 | 0.00 | 0.00 | 0.00 | 0.00 | x | x | x |
| Subvenții din veniturile proprii ale Ministerului Sănătății către bugetele locale pentru finanțarea altor investiții în sănătate | 42.02.18.03 | 0.00 | 0.00 | 0.00 | 0.00 | 0.00 | x | x | x |
| tehnică pentru pregătirea proiectelor de investiții publice finanțate prin Programul operațional regional 2007-2013 | 42.02.19 | 0.00 | 0.00 | 0.00 | 0.00 | 0.00 | 0.00 | 0.00 | 0.00 |




| DENUMIREA INDICATORILOR | Cod indicator | Buget 2016 | | | | | Estimari | | |
|---|---------------|------------------|------------------------|-----------------|-----------------|-----------------|------------------|------------------|------------------|
| | | PREVEDERI ANUALE | PREVEDERI TRIMESTRIALE | | | | 2018 | 2019 | 2020 |
| | | TOTAL | Trim I | Trim II | Trim III | Trim IV | | | |
| Subvenții de la bugetul de stat către bugetele locale necesare sustinerii derularii proiectelor finanțate din FEN postaderare | 42.02.20 | 0.00 | 0.00 | 0.00 | 0.00 | 0.00 | 0.00 | 0.00 | 0.00 |
| Subvenții de la bugetul de stat pentru finanțarea unor programe de interes național | 42.02.51 | 0.00 | 0.00 | 0.00 | 0.00 | 0.00 | 0.00 | 0.00 | 0.00 |
| Subvenții de la bugetul de stat pentru finanțarea unor programe de interes național, destîn. secțiunii de dezvoltare a bug. local | 42.02.51.02 | 0.00 | 0.00 | 0.00 | 0.00 | 0.00 | 0.00 | 0.00 | 0.00 |
| Sume alocate din bugetul de stat aferente corecțiilor financiare | 42.02.62 | 0.00 | 0.00 | 0.00 | 0.00 | 0.00 | 0.00 | 0.00 | 0.00 |
| B. Curente (cod 42.02.21+42.02.28+42.02.29+42.02.32+42.02.34+42.02.35+42.02.37+42.02.40+42.02.41+42.02.42+42.02.44+42.02.45) | 00.20 | 36 071.00 | 9 033.50 | 9 015.83 | 9 006.17 | 9 015.50 | 41 441.00 | 43 803.00 | 46 300.00 |
| Finanțarea drepturilor acordate persoanelor cu handicap | 42.02.21 | 35 982.00 | 8 995.50 | 8 995.50 | 8 995.50 | 8 995.50 | 41 257.00 | 43 608.00 | 46 094.00 |
| Subvenții primite din Fondul de intervenție**) | 42.02.28 | 0.00 | 0.00 | 0.00 | 0.00 | 0.00 | 0.00 | 0.00 | 0.00 |
| Finanțarea lucrărilor de cadastru imobiliar | 42.02.29 | 0.00 | 0.00 | 0.00 | 0.00 | 0.00 | 0.00 | 0.00 | 0.00 |
| Subvenții pentru compensarea creșterilor neprevizionate ale prețurilor la combustibili | 42.02.32 | 0.00 | 0.00 | 0.00 | 0.00 | 0.00 | 0.00 | 0.00 | 0.00 |
| Sprîjin financiar pentru constituirea familiei | 42.02.33 | 0.00 | 0.00 | 0.00 | 0.00 | 0.00 | 0.00 | 0.00 | 0.00 |
| Subvenții pentru acordarea ajutorului pentru încălzirea locuinței cu lemne, cărbuni, combustibili petroliferi | 42.02.34 | 40.00 | 20.00 | 0.00 | 0.00 | 20.00 | 42.00 | 45.00 | 47.00 |
| Subvenții din bugetul de stat pentru finanțarea unităților de asistență medico-socială | 42.02.35 | 0.00 | 0.00 | 0.00 | 0.00 | 0.00 | 0.00 | 0.00 | 0.00 |
| Subvenții pentru acordarea trusoului pentru nou-născuți | 42.02.36 | 0.00 | 0.00 | 0.00 | 0.00 | 0.00 | 0.00 | 0.00 | 0.00 |
| Subvenții de la bugetul de stat către bugetele locale pentru finanțarea programelor de electrificare | 42.02.37 | 0.00 | 0.00 | 0.00 | 0.00 | 0.00 | 0.00 | 0.00 | 0.00 |
| Subvenții de la bugetul de stat către bugetele locale pentru realizarea obiectivelor de investiții în turism | 42.02.40 | 0.00 | 0.00 | 0.00 | 0.00 | 0.00 | 0.00 | 0.00 | 0.00 |
| Subvenții din bugetul de stat pentru finanțarea sănătății | 42.02.41 | 49.00 | 18.00 | 20.33 | 10.67 | 0.00 | 142.00 | 150.00 | 159.00 |
| Sume primite de administrațiile locale în cadrul programelor FEAGA implementate de APIA | 42.02.42 | 0.00 | 0.00 | 0.00 | 0.00 | 0.00 | 0.00 | 0.00 | 0.00 |
| Subvenții din bugetul de stat pentru finanțarea camerelor agricole | 42.02.44 | 0.00 | 0.00 | 0.00 | 0.00 | 0.00 | 0.00 | 0.00 | 0.00 |
| European | 42.02.45 | 0.00 | 0.00 | 0.00 | 0.00 | 0.00 | 0.00 | 0.00 | 0.00 |
| Subvenții de la bugetul de stat către bugetele locale pentru achitarea obligațiilor restante ale centralelor de termoficare | 42.02.46 | 0.00 | 0.00 | 0.00 | 0.00 | 0.00 | 0.00 | 0.00 | 0.00 |
| Subvenții de la bugetul de stat pentru finanțarea unor programe de interes național | 42.02.51 | 0.00 | 0.00 | 0.00 | 0.00 | 0.00 | 0.00 | 0.00 | 0.00 |
| Subvenții de la bugetul de stat pentru finanțarea unor programe de interes național, destîn. secțiunii de funcționare a bug. local | 42.02.51.01 | 0.00 | 0.00 | 0.00 | 0.00 | 0.00 | 0.00 | 0.00 | 0.00 |
| Finanțarea Programului Național de Dezvoltare Locală | 42.02.65 | 0.00 | 0.00 | 0.00 | 0.00 | 0.00 | 0.00 | 0.00 | 0.00 |
| Subvenții de la alte administrații (cod 43.02.01+43.02.04+43.02.07+43.02.08+43.02.20+43.02.34) | 43.02 | 0.00 | 0.00 | 0.00 | 0.00 | 0.00 | 0.00 | 0.00 | 0.00 |
| Subvenții primite de la bugetele consiliilor județene pentru protecția copilului | 43.02.01 | 0.00 | 0.00 | 0.00 | 0.00 | 0.00 | 0.00 | 0.00 | 0.00 |
| Subvenții de la bugetul asigurărilor pentru șomaj către bugetele locale, pentru finanțarea programelor pentru ocuparea temporară a forței de muncă și subvenționarea locuințelor de muncă | 43.02.04 | 0.00 | 0.00 | 0.00 | 0.00 | 0.00 | 0.00 | 0.00 | 0.00 |
| Subvenții primite de la alte bugete locale pentru instituțiile de asistență socială pentru persoanele cu handicap | 43.02.07 | 0.00 | 0.00 | 0.00 | 0.00 | 0.00 | 0.00 | 0.00 | 0.00 |
| Subvenții primite de la bugetele consiliilor locale și județene pentru ajutoare în situații de extremă dificultate **) | 43.02.08 | 0.00 | 0.00 | 0.00 | 0.00 | 0.00 | 0.00 | 0.00 | 0.00 |
| Sume primite de la bugetul județului pentru plata drepturilor de care beneficiază copiii cu cerințe educaționale speciale integrați în învățământul de masă | 43.02.30 | 0.00 | 0.00 | 0.00 | 0.00 | 0.00 | 0.00 | 0.00 | 0.00 |
| Sume FEN postaderare în contul plăților efectuate și prefinanțări (cod 45.02.01 la 45.02.05+45.02.07+45.02.08+45.02.15+45.02.16+45.02.17+45.02.18) | 45.02 | 1 028.00 | 196.00 | 196.00 | 441.00 | 195.00 | 242.00 | 243.00 | 0.00 |




19


| DENUMIREA INDICATORILOR | Cod indicator | Buget 2016 | | | | | | Estimari | | |
|---|---------------|-------------------|------------------------|------------------|------------------|------------------|-------------|-------------|-------------|--|
| | | PREVEDERI ANUALE | PREVEDERI TRIMESTRIALE | | | | 2018 | 2019 | 2020 | |
| | | TOTAL | Trim I | Trim II | Trim III | Trim IV | | | | |
| Fondul European de Dezvoltare Regionala (cod 45.02.01.01+45.02.01.02+45.02.01.03) | 45.02.01 | 0.00 | 0.00 | 0.00 | 0.00 | 0.00 | 0.00 | 0.00 | 0.00 | |
| Sume primite în contul plăților efectuate în anul curent | 45.02.01.01 | 0.00 | 0.00 | 0.00 | 0.00 | 0.00 | x | x | x | |
| Sume primite în contul plăților efectuate în anii anteriori | 45.02.01.02 | 0.00 | 0.00 | 0.00 | 0.00 | 0.00 | x | x | x | |
| Prefinanțare | 45.02.01.03 | 0.00 | 0.00 | 0.00 | 0.00 | 0.00 | x | x | x | |
| Fondul Social European (cod 45.02.02.01+45.02.02.02+45.02.02.03) | 45.02.02 | 782.00 | 196.00 | 196.00 | 195.00 | 195.00 | 242.00 | 241.00 | 0.00 | |
| Sume primite în contul plăților efectuate în anul curent | 45.02.02.01 | 782.00 | 196.00 | 196.00 | 195.00 | 195.00 | x | x | x | |
| Sume primite în contul plăților efectuate în anii anteriori | 45.02.02.02 | 0.00 | 0.00 | 0.00 | 0.00 | 0.00 | x | x | x | |
| Prefinanțare | 45.02.02.03 | 0.00 | 0.00 | 0.00 | 0.00 | 0.00 | x | x | x | |
| Fondul de Coeziune (cod 45.02.03.01+45.02.03.02+45.02.03.03) | 45.02.03 | 0.00 | 0.00 | 0.00 | 0.00 | 0.00 | 0.00 | 0.00 | 0.00 | |
| Sume primite în contul plăților efectuate în anul curent | 45.02.03.01 | 0.00 | 0.00 | 0.00 | 0.00 | 0.00 | x | x | x | |
| Sume primite în contul plăților efectuate în anii anteriori | 45.02.03.02 | 0.00 | 0.00 | 0.00 | 0.00 | 0.00 | x | x | x | |
| Prefinanțare | 45.02.03.03 | 0.00 | 0.00 | 0.00 | 0.00 | 0.00 | x | x | x | |
| Instrumentul de Asistență pentru Preaderare (cod 45.02.07.01+45.02.07.02+45.02.07.03) | 45.02.07 | 0.00 | 0.00 | 0.00 | 0.00 | 0.00 | 0.00 | 0.00 | 0.00 | |
| Sume primite în contul plăților efectuate în anul curent | 45.02.07.01 | 0.00 | 0.00 | 0.00 | 0.00 | 0.00 | x | x | x | |
| Sume primite în contul plăților efectuate în anii anteriori | 45.02.07.02 | 0.00 | 0.00 | 0.00 | 0.00 | 0.00 | x | x | x | |
| Prefinanțare | 45.02.07.03 | 0.00 | 0.00 | 0.00 | 0.00 | 0.00 | x | x | x | |
| Instrumentul European de Vecinătate și Parteneriat (cod 45.02.08) | 45.02.08 | 0.00 | 0.00 | 0.00 | 0.00 | 0.00 | 0.00 | 0.00 | 0.00 | |
| Sume primite în contul plăților efectuate în anul curent | 45.02.08.01 | 0.00 | 0.00 | 0.00 | 0.00 | 0.00 | x | x | x | |
| Sume primite în contul plăților efectuate în anii anteriori | 45.02.08.02 | 0.00 | 0.00 | 0.00 | 0.00 | 0.00 | x | x | x | |
| Prefinanțare | 45.02.08.03 | 0.00 | 0.00 | 0.00 | 0.00 | 0.00 | x | x | x | |
| Programe comunitare finanțate în perioada 2007-2013 (cod 45.02.15) | 45.02.15 | 0.00 | 0.00 | 0.00 | 0.00 | 0.00 | 0.00 | 0.00 | 0.00 | |
| Sume primite în contul plăților efectuate în anul curent | 45.02.15.01 | 0.00 | 0.00 | 0.00 | 0.00 | 0.00 | x | x | x | |
| Sume primite în contul plăților efectuate în anii anteriori | 45.02.15.02 | 0.00 | 0.00 | 0.00 | 0.00 | 0.00 | x | x | x | |
| Prefinanțare | 45.02.15.03 | 0.00 | 0.00 | 0.00 | 0.00 | 0.00 | x | x | x | |
| Alte facilități și Instrumente postaderare (cod 45.02.16.01+45.02.16.02+45.02.16.03) | 45.02.16 | 246.00 | 0.00 | 0.00 | 246.00 | 0.00 | 0.00 | 0.00 | 0.00 | |
| Sume primite în contul plăților efectuate în anul curent | 45.02.16.01 | 246.00 | 0.00 | 0.00 | 246.00 | 0.00 | x | x | x | |
| Sume primite în contul plăților efectuate în anii anteriori | 45.02.16.02 | 0.00 | 0.00 | 0.00 | 0.00 | 0.00 | x | x | x | |
| Prefinanțare | 45.02.16.03 | 0.00 | 0.00 | 0.00 | 0.00 | 0.00 | x | x | x | |
| Mecanismul financiar SEE (cod 45.02.17.01+45.02.17.02+45.02.17.03) | 45.02.17 | 0.00 | 0.00 | 0.00 | 0.00 | 0.00 | 0.00 | 0.00 | 0.00 | |
| Sume primite în contul plăților efectuate în anul curent | 45.02.17.01 | 0.00 | 0.00 | 0.00 | 0.00 | 0.00 | x | x | x | |
| Sume primite în contul plăților efectuate în anii anteriori | 45.02.17.02 | 0.00 | 0.00 | 0.00 | 0.00 | 0.00 | x | x | x | |
| Sume primite în avans | 45.02.17.03 | 0.00 | 0.00 | 0.00 | 0.00 | 0.00 | x | x | x | |
| Sume primite de la UE/alți donatori în contul plăților efectuate și prefinanțări aferente cadrului financiar 2014-2020 (cod 48.02.01 la 48.02.05 +48.02.11+45.02.12+45.02.15+45.02.19+45.02.32+45.02.33) | 48.02 | 119 134.44 | 0.00 | 11 500.00 | 72 523.04 | 35 111.40 | 0.00 | 0.00 | 0.00 | |
| Fondul European de Dezvoltare Regionala (cod 48.02.01.01+48.02.01.02+48.02.01.03) | 48.02.01 | 119 134.44 | 0.00 | 11 500.00 | 72 523.04 | 35 111.40 | 0.00 | | 0.00 | |
| Sume primite în contul plăților efectuate în anul curent | 48.02.01.01 | 67 681.12 | 0.00 | 11 500.00 | 33 993.96 | 22 187.16 | x | | x | |
| Sume primite în contul plăților efectuate în anii anteriori | 48.02.01.02 | 51 453.32 | 0.00 | 0.00 | 38 529.08 | 12 924.24 | x | | x | |
| Prefinanțare | 48.02.01.03 | 0.00 | 0.00 | 0.00 | 0.00 | 0.00 | x | | x | |



| DENUMIREA INDICATORILOR | Cod indicator | Buget 2016 | | | | | Estimari | | |
|--|---------------|-------------------|------------------------|-------------------|-------------------|-------------------|-------------------|-------------------|-------------------|
| | | PREVEDERI ANUALE | PREVEDERI TRIMESTRIALE | | | | 2018 | 2019 | 2020 |
| | | TOTAL | Trim I | Trim II | Trim III | Trim IV | | | |
| VENITURILE SECȚIUNII DE FUNCȚIONARE (cod 00.02+00.16+00.17) - TOTAL | 00.01 | 749 419.90 | 224 858.38 | 219 908.59 | 172 817.73 | 131 835.22 | 775 231.00 | 791 013.00 | 820 715.00 |
| VENITURI PROPRII(00.02+11.02+00.16+37.02) | 48.02 | 628 220.00 | 179 972.50 | 225 539.10 | 127 991.06 | 94 717.34 | 663 014.00 | 686 182.00 | 720 474.00 |
| I. VENITURI CURENTE (cod 00.03+00.12) | 00.02 | 713 348.90 | 215 824.86 | 210 892.76 | 163 811.56 | 122 819.72 | 733 790.00 | 747 210.00 | 774 415.00 |
| A. VENITURI FISCALE (cod 00.04+00.09+00.10+00.11) | 00.03 | 839 547.00 | 233 260.87 | 280 373.35 | 178 531.31 | 147 381.47 | 872 337.00 | 894 175.00 | 918 107.00 |
| A1. IMPOZIT PE VENIT, PROFIT SI CASTIGURI DIN CAPITAL (cod 00.05+00.06+00.07) | 00.04 | 415 220.00 | 80 872.50 | 180 669.10 | 81 921.06 | 71 757.34 | 429 725.00 | 443 095.00 | 454 427.00 |
| A1.1. IMPOZIT PE VENIT, PROFIT SI CASTIGURI DIN CAPITAL DE LA PERSOANE JURIDICE (cod 01.02) | 00.05 | 0.00 | 0.00 | 0.00 | 0.00 | 0.00 | 0.00 | 0.00 | 0.00 |
| Impozit pe profit (cod 01.02.01) | 01.02 | 0.00 | 0.00 | 0.00 | 0.00 | 0.00 | 0.00 | 0.00 | 0.00 |
| Impozit pe profit de la agenți economici 1) | 01.02.01 | 0.00 | | | | | | | |
| A1.2. IMPOZIT PE VENIT, PROFIT, SI CASTIGURI DIN CAPITAL DE LA PERSOANE FIZICE (cod 03.02+04.02) | 00.06 | 415 220.00 | 80 872.50 | 180 669.10 | 81 921.06 | 71 757.34 | 429 725.00 | 443 095.00 | 454 427.00 |
| Impozit pe venit (cod 03.02.17+03.02.18) | 03.02 | 0.00 | 0.00 | 0.00 | 0.00 | 0.00 | 0.00 | 0.00 | 0.00 |
| Impozit pe onorariul avocaților și notarilor publici | 03.02.17 | 0.00 | | | | | | | |
| Impozitului pe veniturile din transferul proprietăților imobiliare din patrimoniul personal | 03.02.18 | 0.00 | | | | | | | |
| Cote și sume defalcate din impozitul pe venit (cod 04.02.01+04.02.04) | 04.02 | 415 220.00 | 80 872.50 | 180 669.10 | 81 921.06 | 71 757.34 | 429 725.00 | 443 095.00 | 454 427.00 |
| Cote defalcate din impozitul pe venit | 04.02.01 | 222 204.00 | 55 551.00 | 55 551.00 | 55 551.00 | 55 551.00 | 229 749.00 | 239 679.00 | 247 639.00 |
| Sume alocate din cotele defalcate din impozitul pe venit pentru echilibrarea bugetelor | 04.02.04 | 193 016.00 | 25 321.50 | 125 118.10 | 26 370.06 | 16 206.34 | 199 976.00 | 203 418.00 | 206 788.00 |
| A1.3. ALTE IMPOZITE PE VENIT, PROFIT SI CASTIGURI DIN CAPITAL (cod 05.02) | 00.07 | 0.00 | 0.00 | 0.00 | 0.00 | 0.00 | 0.00 | 0.00 | 0.00 |
| Alte impozite pe venit, profit și castiguri din capital de la persoane fizice (cod 05.02.50) | 05.02 | 0.00 | 0.00 | 0.00 | 0.00 | 0.00 | 0.00 | 0.00 | 0.00 |
| Alte impozite pe venit, profit și castiguri din capital | 05.02.50 | 0.00 | | | | | | | |
| A2. IMPOZIT PE SALARII - TOTAL - Restante anii anteriori - | 06.02 | 0.00 | 0.00 | 0.00 | 0.00 | 0.00 | 0.00 | 0.00 | 0.00 |
| Cote defalcate din impozitul pe salarii - Restante anii anteriori - | 06.02.02 | 0.00 | | | | | | | |
| A3. IMPOZITE SI TAXE PE PROPRIETATE (cod 07.02) | 00.09 | 133 500.00 | 67 200.00 | 28 600.00 | 27 400.00 | 10 300.00 | 152 286.00 | 158 684.00 | 168 201.00 |
| Impozite și taxe pe proprietate (cod 07.02.01+07.02.02+07.02.03+07.02.50) | 07.02 | 133 500.00 | 67 200.00 | 28 600.00 | 27 400.00 | 10 300.00 | 152 286.00 | 158 684.00 | 168 201.00 |
| Impozit și taxa pe cladiri (cod 07.02.01.01+07.02.01.02) | 07.02.01 | 114 800.00 | 59 200.00 | 24 100.00 | 23 100.00 | 8 400.00 | 132 215.00 | 137 771.00 | 146 037.00 |
| Impozit pe cladiri de la persoane fizice *) | 07.02.01.01 | 32 900.00 | 22 200.00 | 5 100.00 | 3 100.00 | 2 500.00 | x | x | x |
| Impozit și taxa pe cladiri de la persoane juridice *) | 07.02.01.02 | 81 900.00 | 37 000.00 | 19 000.00 | 20 000.00 | 5 900.00 | x | x | x |
| Impozit și taxa pe teren (cod 07.02.02.01+07.02.02.02+07.02.02.03) | 07.02.02 | 9 900.00 | 4 700.00 | 2 300.00 | 2 300.00 | 600.00 | 9 366.00 | 9 759.00 | 10 344.00 |
| Impozit pe terenuri de la persoane fizice *) | 07.02.02.01 | 3 900.00 | 2 400.00 | 1 100.00 | 300.00 | 100.00 | x | x | x |
| Impozit și taxa pe teren de la persoane juridice *) | 07.02.02.02 | 6 000.00 | 2 300.00 | 1 200.00 | 2 000.00 | 500.00 | x | x | x |
| Impozitul pe terenul din extravilan *) | 07.02.02.03 | 0.00 | | | | | x | x | x |
| Taxe judiciare de timbru și alte taxe de timbru | 07.02.03 | 8 600.00 | 2 000.00 | 1 600.00 | 1 700.00 | 1 100.00 | 9 367.00 | 9 760.00 | 10 345.00 |
| Alte impozite și taxe pe proprietate | 07.02.50 | 2 200.00 | 1 300.00 | 400.00 | 300.00 | 200.00 | 1 338.00 | 1 475.00 | 1 475.00 |
| A4. IMPOZITE SI TAXE PE BUNURI SI SERVICII (cod 11.02+12.02+15.02+16.02) | 00.10 | 281 677.00 | 80 588.37 | 69 654.25 | 67 310.25 | 64 124.13 | 282 464.00 | 288 785.00 | 288 785.00 |
| Sume defalcate din TVA (cod 11.02.01+11.02.02+11.02.05+11.02.06) | 11.02 | 241 017.00 | 61 658.37 | 60 254.25 | 60 980.25 | 58 124.13 | 241 017.00 | 241 017.00 | 241 017.00 |
| Sume defalcate din taxa pe valoarea adăugată pentru finanțarea cheltuielilor descentralizate la nivelul județelor | 11.02.01 | 0.00 | | | | | | | |
| Sume defalcate din taxa pe valoarea adăugată pentru finanțarea cheltuielilor descentralizate la nivelul comunelor, orașelor, municipiilor, sectoarelor și Municipiului | 11.02.02 | 229 435.00 | 58 712.42 | 57 358.75 | 58 084.75 | 55 279.08 | 229 435.00 | 229 435.00 | 229 435.00 |



| DENUMIREA INDICATORILOR | Cod indicator | Buget 2016 | | | | | Estimari | | |
|--|---------------|------------------|------------------------|------------|------------|------------|-------------|-------------|-------------|
| | | PREVEDERI ANUALE | PREVEDERI TRIMESTRIALE | | | | 2018 | 2019 | 2020 |
| | | | TOTAL | Trim I | Trim II | Trim III | | | |
| Sume defalcate din taxa pe valoarea adăugată pentru drumuri | 11.02.05 | 0.00 | | | | | | | |
| Sume defalcate din taxa pe valoarea adăugată pentru echilibrarea bugetelor locale | 11.02.06 | 0.00 | | | | | | | |
| Sume defalc. din TVA pt. finanțarea învățământului particular sau confesional acreditat | 11.02.09 | 11 582.00 | 2 945.95 | 2 895.50 | 2 895.50 | 2 845.05 | 11 582.00 | 11 582.00 | 11 582.00 |
| Alte impozite și taxe generale pe bunuri și servicii (cod 12.02.07) | 12.02 | 700.00 | 180.00 | 190.00 | 180.00 | 150.00 | 445.00 | 463.00 | 491.00 |
| Taxe hotelere | 12.02.07 | 700.00 | 180.00 | 190.00 | 180.00 | 150.00 | 445.00 | 463.00 | 491.00 |
| Taxe pe servicii specifice (cod 15.02.01+15.02.50) | 15.02 | 460.00 | 150.00 | 110.00 | 150.00 | 50.00 | 368.00 | 383.00 | 406.00 |
| Impozit pe spectacole | 15.02.01 | 460.00 | 150.00 | 110.00 | 150.00 | 50.00 | 368.00 | 383.00 | 406.00 |
| Alte taxe pe servicii specifice | 15.02.50 | 0.00 | | | | | | | |
| (cod 16.02.02+16.02.03+16.02.50) | 16.02 | 39 500.00 | 18 600.00 | 9 100.00 | 6 000.00 | 5 800.00 | 40 634.00 | 42 341.00 | 44 881.00 |
| Impozit pe mijloacele de transport (cod 16.02.02.01+16.02.02.02) | 16.02.02 | 31 600.00 | 16 100.00 | 7 600.00 | 4 400.00 | 3 500.00 | 34 278.00 | 35 718.00 | 37 861.00 |
| Impozit pe mijloacele de transport deținute de persoane fizice *) | 16.02.02.01 | 18 200.00 | 10 500.00 | 4 100.00 | 1 700.00 | 1 900.00 | x | x | x |
| Impozit pe mijloacele de transport deținute de persoane juridice *) | 16.02.02.02 | 13 400.00 | 5 600.00 | 3 500.00 | 2 700.00 | 1 600.00 | x | x | x |
| Taxe și tarife pentru eliberarea de licențe și autorizații de funcționare | 16.02.03 | 7 900.00 | 2 500.00 | 1 600.00 | 1 600.00 | 2 300.00 | 6 356.00 | 6 623.00 | 7 020.00 |
| Alte taxe pe utilizarea bunurilor, autorizarea utilizării bunurilor sau pe desfășurare de | 16.02.50 | 0.00 | | | | | | | |
| A6. ALTE IMPOZITE ȘI TAXE FISCALE (cod 18.02) | 00.11 | 9 150.00 | 4 600.00 | 1 450.00 | 1 800.00 | 1 200.00 | 7 862.00 | 8 192.00 | 8 684.00 |
| Alte impozite și taxe fiscale (cod 18.02.50) | 18.02 | 9 150.00 | 4 600.00 | 1 450.00 | 1 800.00 | 1 200.00 | 7 862.00 | 8 192.00 | 8 684.00 |
| Alte impozite și taxe | 18.02.50 | 9 150.00 | 4 600.00 | 1 450.00 | 1 800.00 | 1 200.00 | 7 862.00 | 8 192.00 | 8 684.00 |
| C. VENITURI NEFISCALE (cod 00.13+00.14) | 00.12 | -128 196.10 | -17 438.01 | -69 480.59 | -14 719.75 | -24 561.75 | -138 547.00 | -146 965.00 | -143 692.00 |
| C1. VENITURI DIN PROPRIETATE (cod 30.02+31.02) | 00.13 | 4 700.00 | 1 600.00 | 1 300.00 | 1 200.00 | 600.00 | 5 129.00 | 5 344.00 | 5 665.00 |
| Venituri din proprietate (cod 30.02.01+30.02.05+30.02.08+30.02.50) | 30.02 | 4 700.00 | 1 600.00 | 1 300.00 | 1 200.00 | 600.00 | 5 129.00 | 5 344.00 | 5 665.00 |
| Varsaminte din profitul net al regiilor autonome, societăților și companiilor naționale | 30.02.01 | 0.00 | | | | | | | |
| Alte venituri din concesiuni și închirieri de către instituțiile publice | 30.02.05.30 | 4 700.00 | 1 600.00 | 1 300.00 | 1 200.00 | 600.00 | 5 129.00 | 5 344.00 | 5 665.00 |
| Venituri din dividende (cod 30.02.08.02) | 30.02.08 | 0.00 | 0.00 | 0.00 | 0.00 | 0.00 | | | |
| Venituri din dividende de la alți plătitori | 30.02.08.02 | 0.00 | | | | | x | x | x |
| Alte venituri din proprietate | 30.02.50 | 0.00 | | | | | | | |
| Venituri din dobânzi (cod 31.02.03) | 31.02 | 0.00 | 0.00 | 0.00 | 0.00 | 0.00 | 0.00 | 0.00 | 0.00 |
| Alte venituri din dobânzi | 31.02.03 | 0.00 | | | | | | | |
| C2. VANZARI DE BUNURI ȘI SERVICII (cod 33.02+34.02+35.02+36.02+37.02) | 00.14 | -130 898.10 | -19 036.01 | -70 780.59 | -15 919.75 | -25 161.75 | -143 676.00 | -152 309.00 | -149 357.00 |
| Venituri din prestări de servicii și alte activități (cod 33.02.08+33.02.10+33.02.12+33.02.24+33.02.27+33.02.28+33.02.50) | 33.02 | 1 600.00 | 450.00 | 500.00 | 410.00 | 240.00 | 1 618.00 | 1 688.00 | 1 787.00 |
| Venituri din prestări de servicii | 33.02.08 | 490.00 | 100.00 | 150.00 | 160.00 | 80.00 | 781.00 | 814.00 | 863.00 |
| Contribuția părinților sau susținătorilor legali pentru întreținerea copiilor în creșe | 33.02.10 | 1 110.00 | 350.00 | 350.00 | 250.00 | 160.00 | 837.00 | 872.00 | 924.00 |
| Contribuția persoanelor beneficiare ale cantinelor de ajutor social | 33.02.12 | 0.00 | | | | | | | |
| Taxe din activități cadastrale și agricultură | 33.02.24 | 0.00 | | | | | | | |
| Contribuția lunară a părinților pentru întreținerea copiilor în unitățile de protecție socială | 33.02.27 | 0.00 | | | | | | | |
| Venituri din recuperarea cheltuielilor de judecată, imputații și despăgubiri | 33.02.28 | 0.00 | | | | | | | |
| Alte venituri din prestări de servicii și alte activități | 33.02.50 | 0.00 | | | | | | | |
| Venituri din taxe administrative, eliberări permise (cod 34.02.02+34.02.50) | 34.02 | 200.00 | 200.00 | 0.00 | 0.00 | 0.00 | 2 565.00 | 2 565.00 | 2 835.00 |
| Taxe extra-judiciare de timbru | 34.02.02 | 200.00 | 200.00 | | | | 2 565.00 | 2 565.00 | 2 835.00 |
| Alte venituri din taxe administrative, eliberări permise | 34.02.50 | 0.00 | | | | | | | |
| Amenzi, penalități și confiscări (cod 35.02.01 la 35.02.03+35.02.50) | 35.02 | 23 090.00 | 6 090.00 | 3 600.00 | 8 800.00 | 4 600.00 | 22 158.00 | 23 088.00 | 32 850.00 |
| Venituri din amenzi și alte sancțiuni aplicate de către alte instituții de specialitate | 35.02.01.02 | 23 090.00 | 6 090.00 | 3 600.00 | 8 800.00 | 4 600.00 | 13 805.00 | 14 176.00 | 23 938.00 |




| DENUMIREA INDICATORILOR | Cod Indicator | Buget 2016 | | | | | Estimari | | |
|---|-----------------|--------------------|------------------------|-------------------|-------------------|-------------------|--------------------|--------------------|--------------------|
| | | PREVEDERI ANUALE | PREVEDERI TRIMESTRIALE | | | | 2018 | 2019 | 2020 |
| | | TOTAL | Trim I | Trim II | Trim III | Trim IV | | | |
| Penalitati pentru nedepunerea sau depunerea cu intirziere a declaratiilor de impozite si taxe | 35.02.02 | 0.00 | | | | | | | |
| cu confiscarea potrivit legii | 35.02.03 | 0.00 | | | | | | | |
| Alte amenzi, penalitati si confiscari | 35.02.50 | 90.00 | 90.00 | | | | 8 563.00 | 8 912.00 | 8 912.00 |
| Diverse venituri (cod 36.02.01+36.02.05+36.02.06+36.02.09+36.02.50) | 36.02 | 100.00 | 30.00 | 20.00 | 30.00 | 20.00 | 224.00 | 233.00 | 247.00 |
| Venituri din aplicarea prescriptiei extinctive | 36.02.01 | 0.00 | | | | | | | |
| Varsaminte din veniturile si/sau disponibilitatile institutiilor publice | 36.02.05 | 0.00 | | | | | | | |
| Taxe speciale | 36.02.06 | 0.00 | | | | | | | |
| Venituri din ajutoare de stat recuperate | 36.02.11 | 0.00 | | | | | | | |
| Sume provenite din finantarea bugetara a anilor precedenti | 36.02.32 | 0.00 | 0.00 | 0.00 | 0.00 | 0.00 | 0.00 | 0.00 | 0.00 |
| Sume provenite din finantarea bugetara a anilor precedenti, aferente sectiunii de functionare | 36.02.32.03 | 0.00 | | | | | | | |
| Alte venituri | 36.02.50 | 100.00 | 30.00 | 20.00 | 30.00 | 20.00 | 224.00 | 233.00 | 247.00 |
| Transferuri voluntare, altele decat subventiile (cod 37.02.01+37.02.50) | 37.02 | -155 888.10 | -25 806.01 | -74 900.59 | -25 159.75 | -30 021.75 | -170 241.00 | -179 989.00 | -187 076.00 |
| Donatii si sponsorizari | 37.02.01 | 0.00 | | | | | | | |
| Varsaminte din sectiunea de functionare pentru finantarea sectiunii de dezvoltare a bugetului local (cu semnul minus) | 37.02.03 | -155 888.10 | -25 806.01 | -74 900.59 | -25 159.75 | -30 021.75 | -170 241.00 | -179 989.00 | -187 076.00 |
| Alte transferuri voluntare | 37.02.50 | 0.00 | | | | | | | |
| III. OPERATIUNI FINANCIARE (cod 40.02) | 40.02 | 0.00 | 0.00 | 0.00 | 0.00 | 0.00 | 0.00 | 0.00 | 0.00 |
| Incasari din rambursarea imprumuturilor acordate (cod 40.02.06+40.02.07+40.02.10+40.02.11+40.02.50) | 40.02 | 0.00 | 0.00 | 0.00 | 0.00 | 0.00 | 0.00 | 0.00 | 0.00 |
| Incasari din rambursarea imprumuturilor pentru infiintarea unor institutii si servicii publice de interes local sau a unor activitati finantate integral din venituri proprii | 40.02.06 | 0.00 | | | | | | | |
| Incasari din rambursarea microcreditelor de la persoane fizice si juridice | 40.02.07 | 0.00 | | | | | | | |
| Imprumuturi temporare din trezoreria statului**) | 40.02.10 | 0.00 | | | | | | | |
| Sume din excedentul anului precedent pentru acoperirea golurilor temporare de casa**ale sectiunii de functionare) | 40.02.11 | 0.00 | | | | | | | |
| Incasari din rambursarea altor imprumuturi acordate | 40.02.50 | 0.00 | | | | | | | |
| IV. SUBVENTII (cod 00.18) | 00.18 | 36 071.00 | 9 033.50 | 9 015.83 | 9 006.17 | 9 015.50 | 41 441.00 | 43 803.00 | 46 300.00 |
| SUBVENTII DE LA ALTE NIVELE ALE ADMINISTRATIEI PUBLICE (cod 42.02+43.02) | 42.02 | 36 071.00 | 9 033.50 | 9 015.83 | 9 006.17 | 9 015.50 | 41 441.00 | 43 803.00 | 46 300.00 |
| Subventii de la bugetul de stat (cod 00.20) | 42.02 | 36 071.00 | 9 033.50 | 9 015.83 | 9 006.17 | 9 015.50 | 41 441.00 | 43 803.00 | 46 300.00 |
| B. Curante (cod 42.02.21+42.02.28+42.02.29+42.02.32+42.02.33+42.02.34 la42.02.37+42.02.40+42.02.41) | 00.20 | 36 071.00 | 9 033.50 | 9 015.83 | 9 006.17 | 9 015.50 | 41 441.00 | 43 803.00 | 46 300.00 |
| Finantarea drepturilor acordate persoanelor cu handicap | 42.02.21 | 35 982.00 | 8 995.50 | 8 995.50 | 8 995.50 | 8 995.50 | 41 257.00 | 43 608.00 | 46 094.00 |
| Subventii primite din Fondul de Interventie**) | 42.02.28 | 0.00 | | | | | | | |
| Finantarea lucrarilor de cadastru imobiliar | 42.02.29 | 0.00 | | | | | | | |
| Subventii pentru compensarea cresterilor neprevizionate ale preturilor la combustibili | 42.02.32 | 0.00 | | | | | | | |
| Srijin financiar pentru constitutrea familiei | 42.02.33 | 0.00 | | | | | | | |
| Subventii pentru acordarea ajutorului pentru incalzirea locuintei cu lemne, carbuni, combustibili petrolieri | 42.02.34 | 40.00 | 20.00 | | | 20.00 | 42.00 | 45.00 | 47.00 |
| Subventii din bugetul de stat pentru finantarea unitatilor de asistenta medico-sociale | 42.02.35 | 0.00 | | | | | | | |
| Subventii pentru acordarea trusoului pentru nou-nascuti | 42.02.36 | 0.00 | | | | | | | |
| Subventii de la bugetul de stat catre bugetele locale pentru finantarea programelor de | 42.02.37 | 0.00 | | | | | | | |
| Subventii de la bugetul de stat catre bugetele locale pentru realizarea obiectivelor de investitii in turism | 42.02.40 | 0.00 | | | | | | | |




83

| DENUMIREA INDICATORILOR | Cod Indicator | Buget 2016 | | | | | Estimari | | |
|---|-----------------|-------------------|------------------------|------------------|------------------|------------------|-------------------|-------------------|-------------------|
| | | PREVEDERI ANUALE | PREVEDERI TRIMESTRIALE | | | | 2018 | 2019 | 2020 |
| | | TOTAL | Trim I | Trim II | Trim III | Trim IV | | | |
| Subvenții din bugetul de stat pentru finanțarea sănătății | 42.02.41 | 49.00 | 18.00 | 20.33 | 10.67 | 0.00 | 142.00 | 150.00 | 159.00 |
| Sume primite de administrațiile locale în cadrul programelor FEGA implementate de APIA | 42.02.42 | 0.00 | | | | | | | |
| Subvenții din bugetul de stat pentru finanțarea camerelor agricole | 42.02.44 | 0.00 | | | | | | | |
| Sume primite de administrațiile locale în cadrul programelor finanțate din Fondul Social | 42.02.45 | 0.00 | | | | | | | |
| Subvenții de la bugetul de stat către bugetele locale pentru achitarea obligațiilor restante ale centralelor de termoficare | 42.02.48 | 0.00 | | | | | | | |
| Subvenții de la bugetul de stat pentru finanțarea unor programe de interes național, destîn. Secțiunii de funcționare a bug. Local | 42.02.51.01 | 0.00 | | | | | | | |
| Finanțarea Programului Național de Dezvoltare Locală | 42.02.65 | 0.00 | | | | | | | |
| Subvenții de la alte administrații (cod 43.02.01+43.02.04+43.02.07+43.02.08+43.02.20+43.02.31) | 43.02 | 0.00 | 0.00 | 0.00 | 0.00 | 0.00 | 0.00 | 0.00 | 0.00 |
| Subvenții primite de la bugetele consiliilor județene pentru protecția copilului | 43.02.01 | 0.00 | | | | | | | |
| Subvenții de la bugetul asigurărilor pentru șomaj către bugetele locale, pentru finanțarea programelor pentru ocuparea temporară a forței de muncă și subvenționarea locurilor de | 43.02.04 | 0.00 | | | | | | | |
| Subvenții primite de la alte bugete locale pentru instituțiile de asistență socială pentru persoanele cu handicap | 43.02.07 | 0.00 | | | | | | | |
| Subvenții primite de la bugetele consiliilor locale și județene pentru ajutoare în situații de extremă dificultate **) | 43.02.08 | 0.00 | | | | | | | |
| Sume primite de la bugetul județului pentru plata drepturilor de care beneficiază copiii cu cerințe educaționale speciale integrați în învățământul de masă | 43.02.30 | 0.00 | | | | | | | |
| VENITURILE SECȚIUNII DE DEZVOLTARE (00.02+00.15+00.17+45.02) - TOTAL | 00.01 SD | 276 311.94 | 26 002.01 | 88 747.70 | 98 234.08 | 65 328.15 | 170 483.00 | 180 230.00 | 187 076.00 |
| VENITURII PROPRII (cod 00.02+11.02+00.15+37.02) | 48.02 | 261.40 | 0.00 | 151.11 | 110.29 | 0.00 | 0.00 | 0.00 | 0.00 |
| VENITURI CURENTE (00.03+00.12) | 00.02 | 155 888.10 | 25 806.01 | 74 900.59 | 25 159.75 | 30 021.75 | 170 241.00 | 179 989.00 | 187 076.00 |
| VENITURI FISCALE (00.10) | 00.03 | 0.00 | 0.00 | 0.00 | 0.00 | 0.00 | 0.00 | 0.00 | 0.00 |
| A4. IMPOZITE SI TAXE PE BUNURI SI SERVICII (cod 11.02) | 00.10 | 0.00 | 0.00 | 0.00 | 0.00 | 0.00 | 0.00 | 0.00 | 0.00 |
| Sume defalcate din TVA (cod 11.02.07) | 11.02 | 0.00 | 0.00 | 0.00 | 0.00 | 0.00 | 0.00 | 0.00 | 0.00 |
| Sume defalcate din taxa pe valoarea adăugată pentru Programul de dezvoltare a infrastructurii și a bazelor sportive din spațiul rural | 11.02.07 | 0.00 | | | | | | | |
| VENITURI NEFISCALE (00.14) | 00.12 | 155 888.10 | 25 806.01 | 74 900.59 | 25 159.75 | 30 021.75 | 170 241.00 | 179 989.00 | 187 076.00 |
| C2. VANZARI DE BUNURI SI SERVICII (cod 36.02+37.02) | 00.14 | 155 888.10 | 25 806.01 | 74 900.59 | 25 159.75 | 30 021.75 | 170 241.00 | 179 989.00 | 187 076.00 |
| Diverse venituri (cod 36.02.07+36.02.32) | 36.02 | 0.00 | 0.00 | 0.00 | 0.00 | 0.00 | 0.00 | 0.00 | 0.00 |
| Varsăminte din amortizarea mijloacelor fixe | 36.02.07 | 0.00 | | | | | | | |
| Sume provenite din finanțarea bugetara a anilor precedenți | 36.02.32 | 0.00 | 0.00 | 0.00 | 0.00 | 0.00 | 0.00 | 0.00 | 0.00 |
| Sume provenite din finanțarea bugetara a anilor precedenți, aferente secțiunii de dezvoltare | 36.02.32.02 | 0.00 | | | | | | | |
| Transferuri voluntare, altele decât subvențiile (cod 37.02.04) | 37.02 | 155 888.10 | 25 806.01 | 74 900.59 | 25 159.75 | 30 021.75 | 170 241.00 | 179 989.00 | 187 076.00 |
| Varsăminte din secțiunea de funcționare | 37.02.04 | 155 888.10 | 25 806.01 | 74 900.59 | 25 159.75 | 30 021.75 | 170 241.00 | 179 989.00 | 187 076.00 |
| II. VENITURI DIN CAPITAL (cod 39.02) | 00.15 | 261.40 | 0.00 | 151.11 | 110.29 | 0.00 | 0.00 | 0.00 | 0.00 |
| Venturi din valorificarea unor bunuri (cod 39.02.01+39.02.03+39.02.04+39.02.07+39.02.08) | 39.02 | 261.40 | 0.00 | 151.11 | 110.29 | 0.00 | 0.00 | 0.00 | 0.00 |
| Venturi din valorificarea unor bunuri ale instituțiilor publice | 39.02.01 | 0.00 | | | | | | | |
| Venturi din vânzarea locuințelor construite din fondurile statului | 39.02.03 | 0.00 | | | | | | | |
| Venturi din privatizare | 39.02.04 | 0.00 | | | | | | | |
| Venturi din vânzarea unor bunuri aparținând domeniului privat al statului sau al unităților a | 39.02.07 | 261.40 | | 151.11 | 110.29 | 0.00 | | | |




| DENUMIREA INDICATORILOR | Cod indicator | Buget 2016 | | | | | Estimari | | |
|--|---------------|------------------|------------------------|-------------|-------------|-------------|-------------|-------------|------|
| | | PREVEDERI ANUALE | PREVEDERI TRIMESTRIALE | | | | 2018 | 2019 | 2020 |
| | | TOTAL | Trim I | Trim II | Trim III | Trim IV | | | |
| Depozite speciale pentru construcții de locuințe | 39.02.10 | 0.00 | | | | | | | |
| III. OPERAȚIUNI FINANCIARE (cod 40.02) | 00.16 | 0.00 | 0.00 | 0.00 | 0.00 | 0.00 | 0.00 | 0.00 | |
| Incasări din rambursarea împrumuturilor acordate | 40.02 | 0.00 | 0.00 | 0.00 | 0.00 | 0.00 | 0.00 | 0.00 | |
| Exced.B.L. fin. cheif.sect.dezv. | 40.02.14 | 0.00 | | | | | | | |
| IV. SUBVENȚII (cod 00.18) | 00.17 | 0.00 | 0.00 | 0.00 | 0.00 | 0.00 | 0.00 | 0.00 | |
| SUBVENȚII DE LA ALTE NIVELE ALE ADMINISTRAȚIEI PUBLICE (cod 42.02) | 00.18 | 0.00 | 0.00 | 0.00 | 0.00 | 0.00 | 0.00 | 0.00 | |
| Subvenții de la bugetul de stat (cod 00.19) | 42.02 | 0.00 | 0.00 | 0.00 | 0.00 | 0.00 | 0.00 | 0.00 | |
| A. De capital | 00.19 | 0.00 | 0.00 | 0.00 | 0.00 | 0.00 | 0.00 | 0.00 | |
| (cod 42.02.01+42.02.03 la 42.02.07+42.02.09+42.02.10+42.02.12 la 42.02.20) | 00.19 | 0.00 | 0.00 | 0.00 | 0.00 | 0.00 | 0.00 | 0.00 | |
| Rețehnologizarea centralelor termice și electrice de termoficare | 42.02.01 | 0.00 | | | | | | | |
| Investiții finanțate parțial din împrumuturi externe | 42.02.03 | 0.00 | | | | | | | |
| Aeroporturi de interes local | 42.02.04 | 0.00 | | | | | | | |
| Planuri și regulamente de urbanism | 42.02.05 | 0.00 | | | | | | | |
| Străzi care se vor amenaja în perimetrele destinate construcțiilor de cvartale de locuințe | 42.02.06 | 0.00 | | | | | | | |
| Finanțarea studiilor de fezabilitate aferente proiectelor SAPARD | 42.02.07 | 0.00 | | | | | | | |
| Finanțarea programului de pietruire a drumurilor comunale și alimentare cu apă a satelor (cod 42.02.09.01+42.02.09.02+42.02.09.03) | 42.02.09 | 0.00 | 0.00 | 0.00 | 0.00 | | | | |
| Finanțarea subprogramului privind pietruirea, reabilitarea, modernizarea și/sau asfaltarea drumurilor de interes local clasate | 42.02.09.01 | 0.00 | | | | | | | |
| Finanțarea subprogramului privind alimentarea cu apă a satelor | 42.02.09.02 | 0.00 | | | | x | x | x | |
| Finanțarea subprogramului privind canalizarea și epurarea apelor uzate | 42.02.09.03 | 0.00 | | | | x | x | x | |
| Finanțarea acțiunilor privind reducerea riscului seismic al construcțiilor existente cu destinație de locuință | 42.02.10 | 0.00 | | | | | | | |
| Subvenții pentru reabilitarea termică a clădirilor de locuit | 42.02.12 | 0.00 | | | | | | | |
| Subvenții pentru finanțarea programelor multianuale prioritare de mediu și gospodăria a apelor | 42.02.13 | 0.00 | | | | | | | |
| Finanțarea unor cheltuieli de capital ale unităților de învățământ preuniversitar | 42.02.14 | 0.00 | | | | | | | |
| Subvenții primite din Fondul Național de Dezvoltare **) | 42.02.15 | 0.00 | | | | | | | |
| Subvenții de la bugetul de stat către bugetele locale pentru finanțarea investițiilor în sănătate(cod 42.02.18.01+42.02.18.02+42.02.18.03) | 42.02.16 | 0.00 | 0.00 | 0.00 | 0.00 | | | | |
| Subvenții de la bugetul de stat către bugetele locale pentru finanțarea aparatului medical și echipamentelor de comunicații în urgență în sănătate | 42.02.16.01 | 0.00 | | | | | | | |
| Subvenții de la bugetul de stat către bugetele locale pentru finanțarea reparațiilor capitale în sănătate | 42.02.16.02 | 0.00 | | | | x | x | x | |
| Subvenții de la bugetul de stat către bugetele locale pentru finanțarea altor investiții în sănătate | 42.02.16.03 | 0.00 | | | | x | x | x | |
| Subvenții pentru finalizarea lucrărilor de construcție a asezămintelor culturale | 42.02.17 | 0.00 | | | | | | | |
| Subvenții pentru finanțarea investițiilor în sănătate (cod 42.02.18.01+42.02.18.02+42.02.18.03) | 42.02.18 | 0.00 | 0.00 | 0.00 | 0.00 | | | | |



65

| DENUMIREA INDICATORILOR | Cod indicator | Buget 2016 | | | | | Estimari | | |
|--|---------------|------------------|------------------------|---------------|---------------|---------------|---------------|---------------|-------------|
| | | PREVEDERI ANUALE | PREVEDERI TRIMESTRIALE | | | | 2018 | 2019 | 2020 |
| | | TOTAL | Trim I | Trim II | Trim III | Trim IV | | | |
| Subvenții din veniturile proprii ale Ministerului Sănătății către bugetele locale pentru finanțarea aparatului medical și echipamentelor de comunicații în urgență în sănătate | 42.02.18.01 | 0.00 | | | | | x | x | x |
| Subvenții din veniturile proprii ale Ministerului Sănătății către bugetele locale pentru finanțarea reparațiilor capitale în sănătate | 42.02.18.02 | 0.00 | | | | | x | x | x |
| Subvenții din veniturile proprii ale Ministerului Sănătății către bugetele locale pentru finanțarea altor investiții în sănătate | 42.02.18.03 | 0.00 | | | | | x | x | x |
| tehnică pentru pregătirea proiectelor de investiții publice finanțate prin Programul operațional regional 2007-2013 | 42.02.19 | 0.00 | | | | | | | |
| Subvenții de la bugetul de stat către bugetele locale necesare susținerii derularii proiectelor finanțate din FEN postaderare | 42.02.20 | 0.00 | | | | | | | |
| Subvenții de la bugetul de stat pentru finanțarea unor programe de interes național, destîn. secțiunii de dezvoltare a bug. local | 42.02.51.02 | 0.00 | | | | | | | |
| Sume alocate din bugetul de stat aferente corecțiilor financiare | 42.02.62 | 0.00 | | | | | | | |
| Sume FEN postaderare în contul plăților efectuate și prefinanțări (cod 45.02.01 la 45.02.05 +45.02.07+45.02.08+45.02.15+45.02.16+45.02.17+45.02.18) | 45.02 | 1 028.00 | 196.00 | 196.00 | 441.00 | 195.00 | 242.00 | 241.00 | 0.00 |
| Fondul European de Dezvoltare Regională (cod 45.02.01.01+45.02.01.02+45.02.01.03) | 45.02.01 | 0.00 | 0.00 | 0.00 | 0.00 | 0.00 | | | |
| Sume primite în contul plăților efectuate în anul curent | 45.02.01.01 | 0.00 | | | | | x | x | x |
| Sume primite în contul plăților efectuate în anii anteriori | 45.02.01.02 | 0.00 | | | | | x | x | x |
| Prefinanțare | 45.02.01.03 | 0.00 | | | | | x | x | x |
| Fondul Social European (cod 45.02.02.01+45.02.02.02+45.02.02.03) | 45.02.02 | 782.00 | 196.00 | 196.00 | 195.00 | 195.00 | 242.00 | 241.00 | |
| Sume primite în contul plăților efectuate în anul curent | 45.02.02.01 | 782.00 | 196.00 | 196.00 | 195.00 | 195.00 | x | x | x |
| Sume primite în contul plăților efectuate în anii anteriori | 45.02.02.02 | 0.00 | | | | | x | x | x |
| Prefinanțare | 45.02.02.03 | 0.00 | | | | | x | x | x |
| Fondul de Coeziune (cod 45.02.03.01+45.02.03.02+45.02.03.03) | 45.02.03 | 0.00 | 0.00 | 0.00 | 0.00 | 0.00 | | | |
| Sume primite în contul plăților efectuate în anul curent | 45.02.03.01 | 0.00 | | | | | | x | x |
| Sume primite în contul plăților efectuate în anii anteriori | 45.02.03.02 | 0.00 | | | | | x | x | x |
| Prefinanțare | 45.02.03.03 | 0.00 | | | | | x | x | x |
| Fondul European Agricol de Dezvoltare Rurală (cod 45.02.04) | 45.02.04 | 0.00 | 0.00 | 0.00 | 0.00 | 0.00 | | | |
| Sume primite în contul plăților efectuate în anul curent | 45.02.04.01 | 0.00 | | | | | x | x | x |
| Sume primite în contul plăților efectuate în anii anteriori | 45.02.04.02 | 0.00 | | | | | x | x | x |
| Prefinanțare | 45.02.04.03 | 0.00 | | | | | x | x | x |
| Fondul European pentru Pescuit (cod 45.02.05.01+45.02.05.02+45.02.05.03) | 45.02.05 | 0.00 | 0.00 | 0.00 | 0.00 | 0.00 | | | |
| Sume primite în contul plăților efectuate în anul curent | 45.02.05.01 | 0.00 | | | | | x | x | x |
| Sume primite în contul plăților efectuate în anii anteriori | 45.02.05.02 | 0.00 | | | | | x | x | x |
| Prefinanțare | 45.02.05.03 | 0.00 | | | | | x | x | x |
| Instrumentul de Asistență pentru Preaderare (cod 45.02.07.01+45.02.07.02+45.02.07.03) | 45.02.07 | 0.00 | 0.00 | 0.00 | 0.00 | 0.00 | | | |
| Sume primite în contul plăților efectuate în anul curent | 45.02.07.01 | 0.00 | | | | | x | x | x |
| Sume primite în contul plăților efectuate în anii anteriori | 45.02.07.02 | 0.00 | | | | | x | x | x |
| Prefinanțare | 45.02.07.03 | 0.00 | | | | | x | x | x |



66


| DENUMIREA INDICATORILOR | Cod indicator | Buget 2016 | | | | | Estimari | | |
|---|---------------|-------------------|------------------------|------------------|------------------|------------------|-------------|-------------|-------------|
| | | PREVEDERI ANUALE | PREVEDERI TRIMESTRIALE | | | | 2018 | 2019 | 2020 |
| | | TOTAL | Trim I | Trim II | Trim III | Trim IV | | | |
| Instrumentul European de Vecinatate si Parteneriat (cod | 45.02.08 | 0.00 | 0.00 | 0.00 | 0.00 | 0.00 | | | |
| Sume primite în contul plăților efectuate în anul curent | 45.02.08.01 | 0.00 | | | | | x | x | x |
| Sume primite în contul plăților efectuate în anii anteriori | 45.02.08.02 | 0.00 | | | | | x | x | x |
| Prefinanțare | 45.02.08.03 | 0.00 | | | | | x | x | x |
| Programe comunitare finanțate în perioada 2007-2013 (cod | 45.02.15 | 0.00 | 0.00 | 0.00 | 0.00 | 0.00 | | | |
| Sume primite în contul plăților efectuate în anul curent | 45.02.15.01 | 0.00 | | | | | x | x | x |
| Sume primite în contul plăților efectuate în anii anteriori | 45.02.15.02 | 0.00 | | | | | x | x | x |
| Prefinanțare | 45.02.15.03 | 0.00 | | | | | x | x | x |
| Alte facilitati si instrumente postaderare (cod 45.02.16.01+45.02.16.02+45.02.16.03) | 45.02.16 | 246.00 | 0.00 | 0.00 | 246.00 | 0.00 | | | |
| Sume primite în contul plăților efectuate în anul curent | 45.02.16.01 | 246.00 | | | 246.00 | | x | x | x |
| Sume primite în contul plăților efectuate în anii anteriori | 45.02.16.02 | 0.00 | | | | | x | x | x |
| Prefinanțare | 45.02.16.03 | 0.00 | | | | | x | x | x |
| Mecanismul financiar SEE (cod 45.02.17.01+45.02.17.02+45.02.17.03) | 45.02.17 | 0.00 | 0.00 | 0.00 | 0.00 | 0.00 | | | |
| Sume primite în contul plăților efectuate în anul curent | 45.02.17.01 | 0.00 | | | | | x | x | x |
| Sume primite în contul plăților efectuate în anii anteriori | 45.02.17.02 | 0.00 | | | | | x | x | x |
| Sume primite în avans | 45.02.17.03 | 0.00 | | | | | x | x | x |
| Programul Norvegian pentru Creștere Economică și Dezvoltare Durabilă (cod | 45.02.18 | 0.00 | 0.00 | 0.00 | 0.00 | 0.00 | | | |
| Sume primite în contul plăților efectuate în anul curent | 45.02.18.01 | 0.00 | | | | | x | x | x |
| Sume primite în contul plăților efectuate în anii anteriori | 45.02.18.02 | 0.00 | | | | | x | x | x |
| Sume primite în avans | 45.02.18.03 | 0.00 | | | | | x | x | x |
| Sume primite de la UE/alti donatori în contul plăților efectuate și prefinanțări aferente cadrului financiar 2014-2020 (cod 48.02.01 la 48.02.05 | 48.02 | 119 134.44 | 0.00 | 11 500.00 | 72 523.04 | 35 111.40 | 0.00 | 0.00 | 0.00 |
| Fondul European de Dezvoltare Regionala (cod 48.02.01.01+48.02.01.02+48.02.01.03) | 48.02.01 | 119 134.44 | 0.00 | 11 500.00 | 72 523.04 | 35 111.40 | | | |
| Sume primite în contul plăților efectuate în anul curent | 48.02.01.01 | 67 661.12 | | 11 500.00 | 33 993.96 | 22 187.16 | x | x | x |
| Sume primite în contul plăților efectuate în anii anteriori | 48.02.01.02 | 51 453.32 | | | 38 629.08 | 12 924.24 | x | x | x |
| Prefinanțare | 48.02.01.03 | 0.00 | | | | | x | x | x |

1) număr de la regiile autonome și societățile comerciale de subordonare locală care realizează proiecte cu finanțare externă, conform Codului fiscal

*) Detalierea se face numai în execuție

**) Nu se completează în etapa de planificare

p. ORDONATOR PRINCIPAL DE CREDITE,
ROBERT SORIN NEGOSTA




DIRECTOR ECONOMIC,
OCTAVIAN GHETU

[Signature]

Intocmit,
Sef serviciu buget
CALINA SORESCU

[Signature]


PREȘEDINTE DE ȘEDINȚĂ




BUGETUL LOCAL DETALIAT LA CHELTUIELI
PE CAPITOLE, SUBCAPITOLE ȘI PARAGRAFE PE ANUL 2017 ȘI ESTIMĂRI PENTRU ANII 2018 - 2020

- MILI LEI -


| DENUMIREA INDICATORILOR | Cod Indicator | Buget 2017 | | | | | | Estimari | | |
|--|---------------|---------------------|---|------------------------|-------------------|-------------------|-------------------|-------------------|-------------------|---------------------|
| | | PREVEDERI ANUALE | | PREVEDERI TRIMESTRIALE | | | | 2018 | 2019 | 2020 |
| | | TOTAL | din care credite bugetare destinate stingerii plășilor restante | Trim I | Trim II | Trim III | Trim IV | | | |
| TOTAL CHELTUIELI (cod 50.02+59.02+63.02+79.02) | 49.02 | 1 082 731.84 | 0.00 | 307 860.37 | 306 656.29 | 278 790.26 | 189 424.92 | 945 714.00 | 971 243.00 | 1 007 791.00 |
| Partea I-a SERVICII PUBLICE GENERALE (cod 51.02+54.02+55.02+56.02) | 50.02 | 116 310.20 | 0.00 | 37 044.01 | 25 275.68 | 28 127.09 | 25 863.42 | 95 880.00 | 94 991.00 | 97 849.00 |
| Autorități publice și acțiuni externe (cod 51.02.01) | 51.02 | 85 028.80 | 0.00 | 28 262.01 | 19 381.18 | 20 359.59 | 17 028.02 | 66 416.00 | 68 536.00 | 74 282.00 |
| <i>Din total capitol:</i> | | | | | | | | | | |
| Autorități executive și legislative (cod 51.02.01.03) | 51.02.01 | 85 028.80 | 0.00 | 28 262.01 | 19 381.18 | 20 359.59 | 17 028.02 | 66 416.00 | 68 536.00 | 74 282.00 |
| Autorități executive | 51.02.01.03 | 85 028.80 | 0.00 | 28 262.01 | 19 381.18 | 20 359.59 | 17 028.02 | 66 416.00 | 68 536.00 | 74 282.00 |
| Alte servicii publice generale (cod 54.02.05 la 54.02.07+54.02.10+54.02.50) | 54.02 | 4 591.00 | 0.00 | 782.00 | 1 764.50 | 1 322.50 | 722.00 | 4 779.00 | 4 784.00 | 4 773.00 |
| <i>Din total capitol:</i> | | | | | | | | | | |
| Fond de rezerva bugetara la dispozitia autoritatilor locale | 54.02.05 | 500.00 | 0.00 | 0.00 | 200.00 | 150.00 | 150.00 | 500.00 | 500.00 | 500.00 |
| Fond pentru garantarea împrumuturilor externe, contractate/garanțate de stat | 54.02.06 | 0.00 | 0.00 | 0.00 | 0.00 | 0.00 | 0.00 | 0.00 | 0.00 | 0.00 |
| Fond pentru garantarea împrumuturilor externe, contractate/garanțate de administrațiile publice | 54.02.07 | 0.00 | 0.00 | 0.00 | 0.00 | 0.00 | 0.00 | 0.00 | 0.00 | 0.00 |
| Servicii publice comunitare de evidență a persoanelor | 54.02.10 | 2 858.00 | 0.00 | 701.00 | 1 107.00 | 669.00 | 379.00 | 3 012.00 | 3 019.00 | 3 019.00 |
| Alte servicii publice generale | 54.02.50 | 1 235.00 | 0.00 | 81.00 | 457.50 | 503.50 | 193.00 | 1 267.00 | 1 265.00 | 1 254.00 |
| Tranzacții privind datoria publică și împrumuturi | 55.02 | 26 690.40 | 0.00 | 8 000.00 | 4 130.00 | 6 445.00 | 8 115.40 | 24 685.00 | 21 671.00 | 18 794.00 |
| Transferuri cu caracter general între diferite nivele ale administrației (cod 56.02.06+56.02.07+56.02.09) | 56.02 | 0.00 | 0.00 | 0.00 | 0.00 | 0.00 | 0.00 | 0.00 | 0.00 | 0.00 |
| <i>Din total capitol:</i> | | | | | | | | | | |
| Transferuri din bugetele consiliilor județene pentru finanțarea centrelor de zi pentru protecția copilului | 56.02.06 | 0.00 | 0.00 | 0.00 | 0.00 | 0.00 | 0.00 | 0.00 | 0.00 | 0.00 |
| Transferuri din bugetele locale pentru Institutțiile de asistență socială pentru persoanele cu handicap | 56.02.07 | 0.00 | 0.00 | 0.00 | 0.00 | 0.00 | 0.00 | 0.00 | 0.00 | 0.00 |
| Transferuri din bugetele locale către bugetul fondului de asigurări sociale de sănătate | 56.02.09 | 0.00 | 0.00 | 0.00 | 0.00 | 0.00 | 0.00 | 0.00 | 0.00 | 0.00 |
| Partea a II-a APARARE, ORDINE PUBLICĂ ȘI SIGURANȚA NAȚIONALĂ (cod 60.02+61.02) | 59.02 | 23 110.70 | 0.00 | 5 510.00 | 5 870.50 | 6 055.60 | 5 674.60 | 25 225.00 | 26 687.00 | 28 171.00 |
| Aparare (cod 60.02.02) | 60.02 | 129.50 | 0.00 | 17.00 | 67.50 | 41.00 | 4.00 | 136.00 | 139.00 | 142.00 |
| <i>Din total capitol:</i> | | | | | | | | | | |
| Aparare națională | 60.02.02 | 129.50 | 0.00 | 17.00 | 67.50 | 41.00 | 4.00 | 136.00 | 139.00 | 142.00 |



| DENUMIREA INDICATORILOR | Cod indicator | Buget 2017 | | | | | | Estimari | | |
|---|---------------|------------------|---|------------------------|------------|------------|------------|------------|------------|------------|
| | | PREVEDERI ANUALE | | PREVEDERI TRIMESTRIALE | | | | 2018 | 2019 | 2020 |
| | | TOTAL | din care credite bugetare destinate stingerii plăților restante | Trim I | Trim II | Trim III | Trim IV | | | |
| Ordine publica si siguranta nationala (cod 61.02.03+61.02.05+61.02.50) | 61.02 | 22 981.20 | 0.00 | 5 493.00 | 5 803.00 | 6 014.60 | 5 670.60 | 25 089.00 | 26 518.00 | 28 029.00 |
| <i>Din total capitol:</i> | | | | | | | | | | |
| Ordine publica (cod 61.02.03.04) | 61.02.03 | 22 901.00 | 0.00 | 5 493.00 | 5 803.00 | 5 938.00 | 5 667.00 | 25 089.00 | 26 518.00 | 28 029.00 |
| Politie comunitara | 61.02.03.04 | 22 901.00 | 0.00 | 5 493.00 | 5 803.00 | 5 938.00 | 5 667.00 | 25 089.00 | 26 518.00 | 28 029.00 |
| Protectie civila si protectia contra incendiilor (protectie civila nonmilitara) | 61.02.05 | 80.20 | 0.00 | 0.00 | 0.00 | 76.60 | 3.60 | 0.00 | 0.00 | 0.00 |
| Alte cheltuieli in domeniul ordinii publice si sigurantei nationale | 61.02.50 | 0.00 | | | | | | | | |
| | | 0.00 | 0.00 | 0.00 | 0.00 | 0.00 | 0.00 | 0.00 | 0.00 | 0.00 |
| Partea a III-a CHELTUIELI SOCIAL-CULTURALE (cod 65.02+66.02+67.02+68.02) | 63.02 | 560 512.80 | 0.00 | 169 218.04 | 144 465.42 | 144 077.30 | 102 751.84 | 581 156.00 | 599 471.00 | 628 195.00 |
| Invatamant (cod 65.02.03 la 65.02.05+65.02.07+65.02.11+65.02.50) | 65.02 | 270 500.43 | 0.00 | 82 312.40 | 65 836.52 | 68 924.24 | 53 425.27 | 246 471.00 | 245 959.00 | 246 260.00 |
| <i>Din total capitol:</i> | | | | | | | | | | |
| Invatamant prescolar si primar (cod 65.02.03.01+65.02.03.02) | 65.02.03 | 100 710.61 | 0.00 | 28 067.92 | 28 266.53 | 27 422.86 | 16 953.30 | 99 569.00 | 99 749.00 | 99 849.00 |
| Invatamant prescolar | 65.02.03.01 | 52 300.57 | 0.00 | 15 466.83 | 13 624.60 | 15 664.11 | 7 645.03 | 50 397.00 | 50 635.00 | 50 635.00 |
| Invatamant primar | 65.02.03.02 | 48 410.04 | 0.00 | 12 601.09 | 14 641.93 | 11 858.75 | 9 308.27 | 49 172.00 | 49 214.00 | 49 214.00 |
| Invatamant secundar (cod 65.02.04.01 la 65.02.04.03) | 65.02.04 | 162 520.68 | 0.00 | 52 343.96 | 35 547.79 | 39 743.51 | 34 885.42 | 138 978.00 | 139 280.00 | 139 480.00 |
| Invatamant secundar inferior | 65.02.04.01 | 93 559.23 | 0.00 | 25 063.97 | 19 530.22 | 24 810.43 | 24 354.61 | 70 807.00 | 70 958.00 | 71 058.00 |
| Invatamant secundar superior | 65.02.04.02 | 67 382.04 | 0.00 | 26 699.81 | 15 572.49 | 14 752.86 | 10 336.86 | 66 490.00 | 66 640.00 | 66 740.00 |
| Invatamant profesional | 65.02.04.03 | 1 599.41 | 0.00 | 580.18 | 445.08 | 380.22 | 193.93 | 1 681.00 | 1 682.00 | 1 682.00 |
| Invatamant postliceal | 65.02.05 | 1 484.52 | 0.00 | 388.23 | 470.59 | 400.91 | 224.79 | 1 263.00 | 1 264.00 | 1 264.00 |
| Invatamant nedefinitibil prin nivel (cod 65.02.07.04) | 65.02.07 | 5 604.62 | 0.00 | 1 454.98 | 1 506.20 | 1 315.03 | 1 328.41 | 5 478.00 | 5 484.00 | 5 484.00 |
| Invatamant special | 65.02.07.04 | 5 604.62 | 0.00 | 1 454.98 | 1 506.20 | 1 315.03 | 1 328.41 | 5 478.00 | 5 484.00 | 5 484.00 |
| Servicii auxiliare pentru educatie (cod 65.02.11.03+65.02.11.30) | 65.02.11 | 155.00 | 0.00 | 50.54 | 41.28 | 35.80 | 27.38 | 158.00 | 167.00 | 158.00 |
| Internate si cantine pentru elevi | 65.02.11.03 | 155.00 | 0.00 | 50.54 | 41.28 | 35.80 | 27.38 | 158.00 | 167.00 | 158.00 |
| Alte servicii auxiliare | 65.02.11.30 | 0.00 | 0.00 | 0.00 | 0.00 | 0.00 | 0.00 | 0.00 | 0.00 | 0.00 |
| Alte cheltuieli in domeniul invatamantului | 65.02.50 | 25.00 | 0.00 | 6.77 | 6.13 | 6.13 | 5.97 | 25.00 | 25.00 | 25.00 |
| Sanatate (cod 66.02.06+66.02.08+66.02.50) | 66.02 | 49.00 | 0.00 | 18.00 | 20.33 | 10.67 | 0.00 | 140.00 | 150.00 | 159.00 |
| <i>Din total capitol:</i> | | | | | | | | | | |
| Servicii medicale in unitati sanitare cu paturi (cod 66.02.06.01+66.02.06.03) | 66.02.06 | 0.00 | 0.00 | 0.00 | 0.00 | 0.00 | 0.00 | 0.00 | 0.00 | 0.00 |
| Spitale generale | 66.02.06.01 | 0.00 | | | | | | | | |
| Unitati medico-sociale | 66.02.06.03 | 0.00 | | | | | | | | |
| Servicii de sanatate publice | 66.02.08 | 49.00 | 0.00 | 18.00 | 20.33 | 10.67 | 0.00 | 140.00 | 150.00 | 159.00 |
| Alte cheltuieli in domeniul sanatatii (cod 66.02.50.50) | 66.02.50 | 0.00 | 0.00 | 0.00 | 0.00 | 0.00 | 0.00 | 0.00 | 0.00 | 0.00 |
| Alte institutii si actiuni sanitare | 66.02.50.50 | 0.00 | | | | | | | | |
| Cultura, recreere si religie (cod 67.02.03+67.02.05+67.02.06+67.02.50) | 67.02 | 123 537.41 | 0.00 | 42 421.64 | 27 808.09 | 31 715.11 | 21 692.67 | 146 669.00 | 154 051.00 | 171 544.00 |
| <i>Din total capitol:</i> | | | | | | | | | | |
| Servicii culturale (cod 67.02.03.02 la 67.02.03.08+67.02.03.12+67.02.03.30) | 67.02.03 | 3 000.00 | 0.00 | 988.00 | 1 218.00 | 432.00 | 362.00 | 3 196.00 | 3 372.00 | 3 571.00 |
| Biblioteca publice comunale, oraseneesti, municipale | 67.02.03.02 | 0.00 | | | | | | | | |
| Muzee | 67.02.03.03 | 0.00 | | | | | | | | |
| Institutii publice de spectacole si concerte | 67.02.03.04 | 0.00 | | | | | | | | |
| Scoli populare de arta si meserii | 67.02.03.05 | 0.00 | | | | | | | | |
| Casa de cultura | 67.02.03.06 | 3 000.00 | 0.00 | 988.00 | 1 218.00 | 432.00 | 362.00 | 3 196.00 | 3 372.00 | 3 571.00 |
| Camine culturale | 67.02.03.07 | 0.00 | | | | | | | | |
| Centre pentru conservarea si promovarea culturii traditionale | 67.02.03.08 | 0.00 | | | | | | | | |




| DENUMIREA INDICATORILOR | | Cod Indicator | Buget 2017 | | | | | | Estimari | | |
|---|--|---------------|-------------------|---|------------------------|-------------------|------------------|------------------|-------------------|-------------------|-------------------|
| | | | PREVEDERI ANUALE | | PREVEDERI TRIMESTRIALE | | | | 2018 | 2019 | 2020 |
| | | | TOTAL | din care credita bugetare destinate stingerii plăților restante | Trim I | Trim II | Trim III | Trim IV | | | |
| Consolidarea și restaurarea monumentelor istorice | | 67.02.03.12 | 0.00 | | | | | | | | |
| Alte servicii culturale | | 67.02.03.30 | 0.00 | | | | | | | | |
| Servicii recreative și sportive (cod 67.02.05.01 la 67.02.05.03) | | 67.02.05 | 111 561.27 | 0.00 | 38 646.80 | 24 260.79 | 29 203.11 | 19 450.57 | 132 818.00 | 139 319.00 | 156 118.00 |
| Sport | | 67.02.05.01 | 0.00 | | | | | | | | |
| Tineret | | 67.02.05.02 | 0.00 | | | | | | | | |
| Întreținere grădini publice, parcuri, zone verzi, baze sportive și de agrement | | 67.02.05.03 | 111 561.27 | 0.00 | 38 646.80 | 24 260.79 | 29 203.11 | 19 450.57 | 132 818.00 | 139 319.00 | 156 118.00 |
| Servicii religioase | | 67.02.08 | 0.00 | | | | | | | | |
| Alte servicii în domeniile culturii, recreerii și religiei | | 67.02.50 | 8 976.14 | 0.00 | 2 786.64 | 2 329.30 | 2 080.00 | 1 780.00 | 10 855.00 | 11 355.00 | 11 855.00 |
| Asigurări și asistență socială (cod 68.02.04+68.02.05+68.02.06+68.02.10+68.02.11+68.02.12+68.02.15+68.02.50) | | 68.02 | 166 425.76 | 0.00 | 44 486.00 | 50 798.48 | 43 427.28 | 27 734.00 | 188 877.00 | 199 311.00 | 210 232.00 |
| <i>Din total capitol:</i> | | | | | | | | | | | |
| Asistență acordată persoanelor în vârstă | | 68.02.04 | 0.00 | | | | | | | | |
| Asistență socială în caz de boli și invalidități (cod 68.02.05.02) | | 68.02.05 | 81 531.00 | 0.00 | 22 357.00 | 22 555.00 | 22 554.00 | 14 085.00 | 91 625.00 | 96 847.00 | 102 368.00 |
| Asistență socială în caz de invaliditate | | 68.02.05.02 | 81 531.00 | 0.00 | 22 357.00 | 22 555.00 | 22 554.00 | 14 085.00 | 91 625.00 | 96 847.00 | 102 368.00 |
| Asistență socială pentru familie și copii | | 68.02.06 | 0.00 | 0.00 | 0.00 | 0.00 | 0.00 | 0.00 | 0.00 | 0.00 | 0.00 |
| Ajutoare pentru locuințe | | 68.02.10 | 0.00 | | | | | | | | |
| Creșe | | 68.02.11 | 0.00 | 0.00 | 0.00 | 0.00 | 0.00 | 0.00 | 0.00 | 0.00 | 0.00 |
| Unități de asistență medico-socială | | 68.02.12 | 0.00 | | | | | | | | |
| Prevenirea excluderii sociale (cod 68.02.15.01+68.02.15.02) | | 68.02.15 | 7 463.00 | 0.00 | 1 895.00 | 1 720.00 | 1 863.00 | 2 185.00 | 9 178.00 | 9 702.00 | 10 265.00 |
| Ajutor social | | 68.02.15.01 | 7 463.00 | 0.00 | 1 895.00 | 1 720.00 | 1 863.00 | 2 185.00 | 9 178.00 | 9 702.00 | 10 265.00 |
| Cantine de ajutor social | | 68.02.15.02 | 0.00 | 0.00 | 0.00 | 0.00 | 0.00 | 0.00 | 0.00 | 0.00 | 0.00 |
| Alte cheltuieli în domeniul asigurărilor și asistenței sociale | | 68.02.50.50 | 77 431.76 | 0.00 | 20 214.00 | 26 523.48 | 19 210.28 | 11 484.00 | 87 874.00 | 92 762.00 | 97 609.00 |
| Partea a IV-a SERVICII ȘI DEZVOLTARE PUBLICĂ, LOCUINTE, MEDIU ȘI APE (cod 70.02+74.02) | | 69.02 | 358 953.34 | 0.00 | 93 278.32 | 126 169.69 | 92 390.27 | 48 115.06 | 228 093.00 | 234 764.00 | 238 216.00 |
| Locuințe, servicii și dezvoltare publică (cod 70.02.03+70.02.05 la 70.02.07+70.02.50) | | 70.02 | 235 963.34 | 0.00 | 50 174.32 | 73 879.69 | 63 794.27 | 48 115.06 | 131 076.00 | 138 288.00 | 142 616.00 |
| <i>Din total capitol:</i> | | | | | | | | | | | |
| Locuințe (cod 70.02.03.01+70.02.03.30) | | 70.02.03 | 234 521.34 | 0.00 | 49 744.32 | 73 539.69 | 63 454.27 | 47 783.06 | 129 726.00 | 136 948.00 | 141 266.00 |
| Dezvoltarea sistemului de locuințe | | 70.02.03.01 | 234 521.34 | 0.00 | 49 744.32 | 73 539.69 | 63 454.27 | 47 783.06 | 129 726.00 | 136 948.00 | 141 266.00 |
| Alte cheltuieli în domeniul locuințelor | | 70.02.03.30 | 0.00 | 0.00 | 0.00 | 0.00 | 0.00 | 0.00 | 0.00 | 0.00 | 0.00 |
| Alimentare cu apă și amenajări hidrotehnice (cod 70.02.05.01+70.02.05.02) | | 70.02.05 | 1 442.00 | 0.00 | 430.00 | 340.00 | 340.00 | 332.00 | 1 350.00 | 1 350.00 | 1 350.00 |
| Alimentare cu apă | | 70.02.05.01 | 1 442.00 | 0.00 | 430.00 | 340.00 | 340.00 | 332.00 | 1 350.00 | 1 350.00 | 1 350.00 |
| Amenajări hidrotehnice | | 70.02.05.02 | 0.00 | 0.00 | 0.00 | 0.00 | 0.00 | 0.00 | 0.00 | 0.00 | 0.00 |
| Iluminat public și electrificări rurale | | 70.02.06 | 0.00 | | | | | | | | |
| Alimentare cu gaze naturale în localități | | 70.02.07 | 0.00 | | | | | | | | |
| Alte servicii în domeniile locuințelor, serviciilor și dezvoltării comunale | | 70.02.50 | 0.00 | 0.00 | 0.00 | 0.00 | 0.00 | 0.00 | 0.00 | 0.00 | 0.00 |
| Protecția mediului (cod 74.02.03+74.02.05+74.02.06) | | 74.02 | 123 990.00 | 0.00 | 43 104.00 | 52 290.00 | 28 596.00 | 0.00 | 97 017.00 | 96 466.00 | 95 600.00 |
| <i>Din total capitol:</i> | | | | | | | | | | | |
| Reducerea și controlul poluării | | 74.02.03 | 0.00 | | | | | | | | |
| Salubritate și gestionarea deșeurilor (cod 74.02.05.01+74.02.05.02) | | 74.02.05 | 123 990.00 | 0.00 | 43 104.00 | 52 290.00 | 28 596.00 | 0.00 | 97 017.00 | 96 466.00 | 95 600.00 |
| Salubritate | | 74.02.05.01 | 123 990.00 | 0.00 | 43 104.00 | 52 290.00 | 28 596.00 | 0.00 | 97 017.00 | 96 466.00 | 95 600.00 |
| Colectarea, tratarea și distrugerea deșeurilor | | 74.02.05.02 | 0.00 | 0.00 | 0.00 | 0.00 | 0.00 | 0.00 | 0.00 | 0.00 | 0.00 |



70


| DENUMIREA INDICATORILOR | Cod Indicator | Buget 2017 | | | | | | Estimari | | |
|--|---------------|------------------|---|------------------------|-----------------|-----------------|-----------------|------------------|------------------|------------------|
| | | PREVEDERI ANUALE | | PREVEDERI TRIMESTRIALE | | | | 2018 | 2019 | 2020 |
| | | TOTAL | din care credite bugetare destinate stingerii plășilor restante | Trim I | Trim II | Trim III | Trim IV | | | |
| Canalizarea și tratarea apelor reziduale | 74.02.06 | 0.00 | 0.00 | 0.00 | 0.00 | 0.00 | 0.00 | 0.00 | 0.00 | |
| Partea a V-a ACTIUNI ECONOMICE (cod 80.02+81.02+83.02+84.02+87.02) | 79.02 | 22 845.00 | 0.00 | 2 810.00 | 4 875.00 | 8 140.00 | 7 020.00 | 15 360.00 | 15 360.00 | 15 360.00 |
| Actiuni generale economice, comerciale și de munca (cod 80.02.01) | 80.02 | 0.00 | 0.00 | 0.00 | 0.00 | 0.00 | 0.00 | 0.00 | 0.00 | 0.00 |
| <i>Din total capitol:</i> | | | | | | | | | | |
| Actiuni generale economice și comerciale (cod 80.02.01.08+80.02.01.09+80.02.01.10+80.02.01.30) | 80.02.01 | 0.00 | 0.00 | 0.00 | 0.00 | 0.00 | 0.00 | 0.00 | 0.00 | 0.00 |
| Prevenire și combatere inundațiilor și chețuri | 80.02.01.06 | 0.00 | 0.00 | 0.00 | 0.00 | 0.00 | 0.00 | 0.00 | 0.00 | 0.00 |
| Stimulare întreprinderi mici și mijlocii | 80.02.01.09 | 0.00 | 0.00 | 0.00 | 0.00 | 0.00 | 0.00 | 0.00 | 0.00 | 0.00 |
| Programe de dezvoltare regională și socială | 80.02.01.10 | 0.00 | 0.00 | 0.00 | 0.00 | 0.00 | 0.00 | 0.00 | 0.00 | 0.00 |
| Alte cheltuieli pentru actiuni generale economice și comerciale | 80.02.01.30 | 0.00 | 0.00 | 0.00 | 0.00 | 0.00 | 0.00 | 0.00 | 0.00 | 0.00 |
| Combustibili și energie (cod 81.02.06+81.02.07+81.02.50) | 81.02 | 0.00 | 0.00 | | | | | | | |
| <i>Din total capitol:</i> | | | | | | | | | | |
| Energie termică | 81.02.06 | 0.00 | 0.00 | | | | | | | |
| Alți combustibili | 81.02.07 | 0.00 | 0.00 | | | | | | | |
| Alte cheltuieli privind combustibili și energia | 81.02.50 | 0.00 | 0.00 | | | | | | | |
| Agricultura, silvicultura, piscicultura și vânătoare (cod 83.02.03) | 83.02 | 0.00 | 0.00 | | | | | | | |
| <i>Din total capitol:</i> | | | | | | | | | | |
| Agricultura (cod 83.02.03.03+83.02.03.07+83.02.03.30) | 83.02.03 | 0.00 | 0.00 | | | | | | | |
| Protecția plantelor și carantină fitosanitară | 83.02.03.03 | 0.00 | 0.00 | | | | | | | |
| Camere agricole | 83.02.03.07 | 0.00 | 0.00 | | | | | | | |
| Alte cheltuieli în domeniul agriculturii | 83.02.03.30 | 0.00 | 0.00 | | | | | | | |
| Transporturi (cod 84.02.03+84.02.06+84.02.50) | 84.02 | 22 845.00 | 0.00 | 2 810.00 | 4 875.00 | 8 140.00 | 7 020.00 | 15 360.00 | 15 360.00 | 15 360.00 |
| <i>Din total capitol:</i> | | | | | | | | | | |
| Transport rutier (cod 84.02.03.01 la 84.02.03.03) | 84.02.03 | 22 845.00 | 0.00 | 2 810.00 | 4 875.00 | 8 140.00 | 7 020.00 | 15 360.00 | 15 360.00 | 15 360.00 |
| Drumuri și poduri | 84.02.03.01 | 0.00 | 0.00 | | | | | | | |
| Transport în comun | 84.02.03.02 | 0.00 | 0.00 | | | | | | | |
| Străzi | 84.02.03.03 | 22 845.00 | 0.00 | 2 810.00 | 4 875.00 | 8 140.00 | 7 020.00 | 15 360.00 | 15 360.00 | 15 360.00 |
| Transport aerian (cod 84.02.08.02) | 84.02.06 | 0.00 | 0.00 | 0.00 | 0.00 | 0.00 | 0.00 | 0.00 | 0.00 | 0.00 |
| Aviația civilă | 84.02.06.02 | 0.00 | 0.00 | | | | | | | |
| Alte cheltuieli în domeniul transporturilor | 84.02.50 | 0.00 | 0.00 | | | | | | | |
| Alte actiuni economice (cod 87.02.01+87.02.03 la 87.02.05+87.02.50) | 87.02 | 0.00 | 0.00 | | | | | | | |
| <i>Din total capitol:</i> | | | | | | | | | | |
| Fondul Român de Dezvoltare Socială | 87.02.01 | 0.00 | 0.00 | | | | | | | |
| Zone libere | 87.02.03 | 0.00 | 0.00 | | | | | | | |
| Turism | 87.02.04 | 0.00 | 0.00 | | | | | | | |
| Proiecte de dezvoltare multifuncționale | 87.02.05 | 0.00 | 0.00 | | | | | | | |
| Alte actiuni economice | 87.02.50 | 0.00 | 0.00 | | | | | | | |
| VII. REZERVE, EXCEDENT / DEFICIT | 96.02 | | | | | | | | | |
| EXCEDENT (cod 00.01-49.02) | 98.02 | -57 000.00 | | -57 000.00 | 0.00 | -7 738.45 | 7 738.45 | 0.00 | 0.00 | 0.00 |
| DEFICIT ¹⁾ (cod 49.02-00.01) | 99.02 | 57 000.00 | | 57 000.00 | 0.00 | 7 738.45 | -7 738.45 | 0.00 | 0.00 | 0.00 |



| DENUMIREA INDICATORILOR | Cod indicator | Buget 2017 | | | | | | Estimari | | |
|--|---------------|-------------------|---|------------------------|-------------------|-------------------|-------------------|-------------------|-------------------|-------------------|
| | | PREVEDERI ANUALE | | PREVEDERI TRIMESTRIALE | | | | 2018 | 2019 | 2020 |
| | | TOTAL | din care credite bugetare destinate plășilor restante | Trim I | Trim II | Trim III | Trim IV | | | |
| BUGETUL LOCAL PE SECȚIUNI DETALIAT LA CHELTUIELI PE CAPITOLE, SUBCAPITOLE ȘI PARAGRAFE PE ANUL 2012 | | | | | | | | | | |
| CHELTUIELILE SECȚIUNII DE FUNCȚIONARE (cod 50.02+59.02+63.02+69.02+79.02) | 49.02 | 749 419.90 | 0.00 | 224 858.36 | 219 908.59 | 180 556.18 | 124 096.77 | 775 231.00 | 791 013.00 | 820 715.00 |
| Partea I-a SERVICII PUBLICE GENERALE (cod 51.02+54.02+55.02+56.02) | 50.02 | 105 354.84 | 0.00 | 33 603.04 | 23 112.72 | 25 738.93 | 22 899.95 | 94 087.00 | 93 097.00 | 95 833.00 |
| Autorități publice și acțiuni externe (cod 51.02.01) | 51.02 | 74 147.24 | 0.00 | 24 828.04 | 17 285.22 | 17 971.43 | 14 062.55 | 64 701.00 | 66 721.00 | 72 345.00 |
| <i>Din total capitol:</i> | | | | | | | | | | |
| Autorități executive și legislative (cod 51.02.01.03) | 51.02.01 | 74 147.24 | 0.00 | 24 828.04 | 17 285.22 | 17 971.43 | 14 062.55 | 64 701.00 | 66 721.00 | 72 345.00 |
| Autorități executive | 51.02.01.03 | 74 147.24 | 0.00 | 24 828.04 | 17 285.22 | 17 971.43 | 14 062.55 | 64 701.00 | 66 721.00 | 72 345.00 |
| Alte servicii publice generale (cod 54.02.05 la 54.02.07+54.02.10+54.02.50) | 54.02 | 4 517.00 | 0.00 | 775.00 | 1 697.50 | 1 322.60 | 722.00 | 4 701.00 | 4 705.00 | 4 694.00 |
| <i>Din total capitol:</i> | | | | | | | | | | |
| Fond de rezerva bugetara la dispozitia autoritatilor locale | 54.02.05 | 500.00 | 0.00 | 0.00 | 200.00 | 150.00 | 150.00 | 500.00 | 500.00 | 500.00 |
| Fond pentru garantarea împrumuturilor externe, contractate/garantate de stat | 54.02.06 | 0.00 | | | | | | | | |
| Fond pentru garantarea împrumuturilor externe, contractate/garantate de administrațiile publice | 54.02.07 | 0.00 | | | | | | | | |
| Servicii publice comunitare de evidență a persoanelor | 54.02.10 | 2 789.00 | 0.00 | 701.00 | 1 040.00 | 669.00 | 379.00 | 2 942.00 | 2 948.00 | 2 948.00 |
| Alte servicii publice generale | 54.02.50 | 1 228.00 | 0.00 | 74.00 | 457.50 | 503.50 | 193.00 | 1 259.00 | 1 257.00 | 1 246.00 |
| Tranzacții privind datoriile publice și împrumuturi | 55.02 | 26 690.40 | 0.00 | 8 000.00 | 4 130.00 | 6 445.00 | 8 115.40 | 24 685.00 | 24 674.00 | 18 794.00 |
| Transferuri cu caracter general între diferite nivele ale administrației (cod 56.02.06+56.02.07+56.02.09) | 56.02 | 0.00 | 0.00 | 0.00 | 0.00 | 0.00 | 0.00 | 0.00 | 0.00 | 0.00 |
| <i>Din total capitol:</i> | | | | | | | | | | |
| Transferuri din bugetele consiliilor județene pentru finanțarea centrelor de zi pentru protecția copilului | 56.02.06 | 0.00 | | | | | | | | |
| Transferuri din bugetele locale pentru instituțiile de asistență socială pentru persoanele cu handicap | 56.02.07 | 0.00 | | | | | | | | |
| Transferuri din bugetele locale către bugetul fondului de asigurări sociale de sănătate | 56.02.09 | 0.00 | | | | | | | | |
| Partea a II-a APARARE, ORDINE PUBLICĂ ȘI SIGURANȚA NAȚIONALĂ (cod 60.02+61.02) | 59.02 | 22 687.20 | 0.00 | 5 510.00 | 5 682.00 | 5 820.60 | 5 674.60 | 24 025.00 | 25 389.00 | 26 831.00 |
| Aparare (cod 60.02.02) | 60.02 | 126.00 | 0.00 | 17.00 | 64.00 | 41.00 | 4.00 | 136.00 | 139.00 | 142.00 |
| <i>Din total capitol:</i> | | | | | | | | | | |
| Aparare națională | 60.02.02 | 126.00 | 0.00 | 17.00 | 64.00 | 41.00 | 4.00 | 136.00 | 139.00 | 142.00 |
| Ordine publică și siguranță națională (cod 61.02.03+61.02.05+61.02.50) | 61.02 | 22 561.20 | 0.00 | 5 493.00 | 5 618.00 | 5 779.60 | 5 670.60 | 23 889.00 | 25 250.00 | 26 689.00 |
| <i>Din total capitol:</i> | | | | | | | | | | |
| Ordine publică (cod 61.02.03.04) | 61.02.03 | 22 553.00 | 0.00 | 5 493.00 | 5 618.00 | 5 775.00 | 5 667.00 | 23 889.00 | 25 250.00 | 26 689.00 |
| Politie comunitara | 61.02.03.04 | 22 553.00 | 0.00 | 5 493.00 | 5 618.00 | 5 775.00 | 5 667.00 | 23 889.00 | 25 250.00 | 26 689.00 |




| DENUMIREA INDICATORILOR | Cod Indicator | Buget 2017 | | | | | | Estimari | | |
|---|---------------|-------------------|---|------------------------|-------------------|-------------------|------------------|-------------------|-------------------|-------------------|
| | | PREVEDERI ANUALE | | PREVEDERI TRIMESTRIALE | | | | 2018 | 2019 | 2020 |
| | | TOTAL | din care credite bugetare destinate stingerii plăților restante | Trim I | Trim II | Trim III | Trim IV | | | |
| Protecție civilă și protecția contra incendiilor (protecție civilă nonmilitară) | 61.02.05 | 8.20 | 0.00 | 0.00 | 0.00 | 4.60 | 3.80 | 0.00 | 0.00 | 0.00 |
| Alte cheltuieli în domeniul ordinii publice și siguranței naționale | 61.02.50 | 0.00 | 0.00 | 0.00 | 0.00 | 0.00 | 0.00 | 0.00 | 0.00 | 0.00 |
| Partea a III-a CHELTUIELI SOCIAL-CULTURALE (cod 65.02+66.02+67.02+68.02) | 63.02 | 452 233.46 | 0.00 | 133 039.43 | 129 871.98 | 106 868.76 | 82 453.29 | 522 122.00 | 538 081.00 | 564 471.00 |
| Învățământ (cod 65.02.03 la 65.02.05+65.02.07+65.02.11+65.02.50) | 65.02 | 221 501.37 | 0.00 | 67 760.48 | 63 964.47 | 53 032.70 | 36 743.72 | 218 054.00 | 218 235.00 | 216 236.00 |
| <i>Din total capitol:</i> | | | | | | | | | | |
| Învățământ prescolar și primar (cod 65.02.03.01+65.02.03.02) | 65.02.03 | 89 832.97 | 0.00 | 23 459.78 | 28 266.53 | 22 480.40 | 15 628.26 | 90 743.00 | 90 820.00 | 90 820.00 |
| Învățământ prescolar | 65.02.03.01 | 41 422.93 | | 10 858.69 | 13 624.60 | 10 621.65 | 8 317.99 | 41 571.00 | 41 606.00 | 41 606.00 |
| Învățământ primar | 65.02.03.02 | 48 410.04 | | 12 601.09 | 14 641.93 | 11 858.75 | 9 308.27 | 49 172.00 | 49 214.00 | 49 214.00 |
| Învățământ secundar (cod 65.02.04.01 la 65.02.04.03) | 65.02.04 | 124 399.28 | 0.00 | 42 400.18 | 33 673.74 | 28 794.43 | 19 530.91 | 118 387.00 | 118 485.00 | 118 485.00 |
| Învățământ secundar inferior | 65.02.04.01 | 87 428.71 | | 20 704.49 | 18 978.22 | 16 025.80 | 11 718.20 | 58 850.00 | 58 899.00 | 58 899.00 |
| Învățământ secundar superior | 65.02.04.02 | 55 373.14 | | 21 115.51 | 14 250.44 | 12 388.41 | 7 618.78 | 57 856.00 | 57 904.00 | 57 904.00 |
| Învățământ profesional | 65.02.04.03 | 1 599.41 | | 580.18 | 445.08 | 380.22 | 193.93 | 1 681.00 | 1 682.00 | 1 682.00 |
| Învățământ postliceal | 65.02.05 | 1 484.52 | | 388.23 | 470.59 | 400.91 | 224.79 | 1 263.00 | 1 264.00 | 1 264.00 |
| Învățământ nedefinit prin nivel (cod 65.02.07.04) | 65.02.07 | 5 604.62 | 0.00 | 1 454.98 | 1 506.20 | 1 315.03 | 1 328.41 | 5 478.00 | 5 484.00 | 5 484.00 |
| Învățământ special | 65.02.07.04 | 5 604.62 | | 1 454.98 | 1 506.20 | 1 315.03 | 1 328.41 | 5 478.00 | 5 484.00 | 5 484.00 |
| Servicii auxiliare pentru educație (cod 65.02.11.03+65.02.11.30) | 65.02.11 | 155.00 | 0.00 | 50.54 | 41.28 | 35.80 | 27.38 | 158.00 | 157.00 | 158.00 |
| Internate și cantine pentru elevi | 65.02.11.03 | 155.00 | | 50.54 | 41.28 | 35.80 | 27.38 | 158.00 | 157.00 | 158.00 |
| Alte servicii auxiliare | 65.02.11.30 | 0.00 | | | | | | | | |
| Alte cheltuieli în domeniul învățământului | 65.02.50 | 25.00 | | 6.77 | 6.13 | 6.13 | 5.97 | 25.00 | 25.00 | 25.00 |
| Sanătate (cod 66.02.06+66.02.08+66.02.50) | 66.02 | 49.00 | 0.00 | 18.00 | 20.33 | 10.67 | 0.00 | 140.00 | 150.00 | 159.00 |
| <i>Din total capitol:</i> | | | | | | | | | | |
| Servicii medicale în unități sanitare cu paturi (cod 66.02.06.01+66.02.06.03) | 66.02.06 | 0.00 | 0.00 | 0.00 | 0.00 | 0.00 | 0.00 | 0.00 | 0.00 | 0.00 |
| Spitale generale | 66.02.06.01 | 0.00 | | | | | | | | |
| Unități medico-sociale | 66.02.06.03 | 0.00 | | | | | | | | |
| Servicii de sanătate publică | 66.02.08 | 49.00 | 0.00 | 18.00 | 20.33 | 10.67 | 0.00 | 140.00 | 150.00 | 159.00 |
| Alte cheltuieli în domeniul sănătății (cod 66.02.50.50) | 66.02.50 | 0.00 | 0.00 | 0.00 | 0.00 | 0.00 | 0.00 | 0.00 | 0.00 | 0.00 |
| Alte instituții și acțiuni sanitare | 66.02.50.50 | 0.00 | | | | | | | | |
| Cultura, recreere și religie (cod 67.02.03+67.02.05+67.02.06+67.02.50) | 67.02 | 70 398.98 | 0.00 | 22 243.95 | 18 529.33 | 11 389.11 | 18 236.57 | 117 868.00 | 123 051.00 | 138 244.00 |
| <i>Din total capitol:</i> | | | | | | | | | | |
| Servicii culturale (cod 67.02.03.02 la 67.02.03.08+67.02.03.12+67.02.03.30) | 67.02.03 | 3 000.00 | 0.00 | 988.00 | 1 218.00 | 432.00 | 362.00 | 3 195.00 | 3 377.00 | 3 571.00 |
| Biblioteci publice comunale, orașenești, municipale | 67.02.03.02 | 0.00 | | | | | | | | |
| Muzee | 67.02.03.03 | 0.00 | | | | | | | | |
| Instituții publice de spectacole și concerte | 67.02.03.04 | 0.00 | | | | | | | | |
| Școli populare de artă și meserii | 67.02.03.05 | 0.00 | | | | | | | | |
| Case de cultură | 67.02.03.06 | 3 000.00 | 0.00 | 988.00 | 1 218.00 | 432.00 | 362.00 | 3 195.00 | 3 377.00 | 3 571.00 |
| Cămine culturale | 67.02.03.07 | 0.00 | | | | | | | | |
| Centre pentru conservarea și promovarea culturii tradiționale | 67.02.03.08 | 0.00 | | | | | | | | |
| Consolidarea și restaurarea monumentelor istorice | 67.02.03.12 | 0.00 | | | | | | | | |
| Alte servicii culturale | 67.02.03.30 | 0.00 | | | | | | | | |
| Servicii recreative și sportive (cod 67.02.05.01 la 67.02.05.03) | 67.02.05 | 60 577.02 | 0.00 | 20 489.01 | 15 118.33 | 8 877.11 | 16 094.57 | 106 818.00 | 111 819.00 | 126 818.00 |
| Sport | 67.02.05.01 | 0.00 | | | | | | | | |
| Tineret | 67.02.05.02 | 0.00 | | | | | | | | |
| Întreținere grădini publice, parcuri, zone verzi, baze sportive și de agrement | 67.02.05.03 | 60 577.02 | 0.00 | 20 489.01 | 15 118.33 | 8 877.11 | 16 094.57 | 106 818.00 | 111 819.00 | 126 818.00 |
| Servicii religioase | 67.02.06 | 0.00 | | | | | | | | |




43

| DENUMIREA INDICATORILOR | Cod Indicator | Buget 2017 | | | | | | Estimari | | |
|--|---------------|-------------------|---|------------------------|------------------|------------------|------------------|-------------------|-------------------|-------------------|
| | | PREVEDERI ANUALE | | PREVEDERI TRIMESTRIALE | | | | 2018 | 2019 | 2020 |
| | | TOTAL | din care credite bugetare destinate stingerii plășilor restante | Trim I | Trim II | Trim III | Trim IV | | | |
| Alte servicii în domeniile culturii, recreerii și religiei | 67.02.60 | 6 821.94 | 0.00 | 766.94 | 2 185.00 | 2 080.00 | 1 780.00 | 7 855.00 | 7 855.00 | 7 855.00 |
| Asigurări și asistență socială (cod 68.02.04+68.02.05+68.02.06+68.02.10+68.02.11+68.02.12+68.02.15+68.02.16) | 68.02 | 160 284.13 | 0.00 | 43 017.00 | 47 357.85 | 42 436.28 | 27 473.00 | 188 060.00 | 198 646.00 | 209 832.00 |
| <i>Din total capitol:</i> | | | | | | | | | | |
| Asistența acordată persoanelor în vârstă | 68.02.04 | 0.00 | | | | | | | | |
| Asistența socială în caz de boli și invalidități (cod 68.02.05.02) | 68.02.05 | 81 631.00 | 0.00 | 22 357.00 | 22 555.00 | 22 554.00 | 14 065.00 | 91 626.00 | 96 847.00 | 102 368.00 |
| Asistența socială în caz de invaliditate | 68.02.05.02 | 81 531.00 | 0.00 | 22 367.00 | 22 555.00 | 22 554.00 | 14 065.00 | 91 626.00 | 96 847.00 | 102 368.00 |
| Asistența socială pentru familie și copii | 68.02.06 | 0.00 | 0.00 | 0.00 | 0.00 | 0.00 | 0.00 | 0.00 | 0.00 | 0.00 |
| Ajutoare pentru locuințe | 68.02.10 | 0.00 | | | | | | | | |
| Creșe | 68.02.11 | 0.00 | 0.00 | 0.00 | 0.00 | 0.00 | 0.00 | 0.00 | 0.00 | 0.00 |
| Unități de asistență medico-socială | 68.02.12 | 0.00 | | | | | | | | |
| Prevenirea excluderii sociale (cod 68.02.15.01+68.02.15.02) | 68.02.15 | 7 463.00 | 0.00 | 1 895.00 | 1 720.00 | 1 663.00 | 2 186.00 | 9 178.00 | 9 702.00 | 10 255.00 |
| Ajutor social | 68.02.15.01 | 7 463.00 | 0.00 | 1 895.00 | 1 720.00 | 1 663.00 | 2 186.00 | 9 178.00 | 9 702.00 | 10 255.00 |
| Centine de ajutor social | 68.02.15.02 | 0.00 | | | | | | | | |
| Alte cheltuieli în domeniul asigurărilor și asistenței sociale | 68.02.50.50 | 71 290.13 | 0.00 | 18 766.00 | 23 082.85 | 18 219.28 | 11 223.00 | 87 257.00 | 92 096.00 | 97 209.00 |
| Partea a IV-a SERVICII SI DEZVOLTARE PUBLICA, LOCUINTE, MEDIU SI APE (cod 70.02+74.02) | 70.02 | 148 124.80 | 0.00 | 49 895.89 | 57 391.89 | 34 687.89 | 6 148.93 | 119 637.00 | 119 086.00 | 118 220.00 |
| Locuințe, servicii și dezvoltare publică (cod 70.02.03+70.02.05 la 70.02.07+70.02.50) | 70.02 | 25 124.80 | 0.00 | 6 791.89 | 6 091.89 | 6 091.89 | 6 148.93 | 22 620.00 | 22 620.00 | 22 620.00 |
| <i>Din total capitol:</i> | | | | | | | | | | |
| Locuințe (cod 70.02.03.01+70.02.03.30) | 70.02.03 | 23 682.60 | 0.00 | 6 361.89 | 5 751.89 | 5 751.89 | 5 816.93 | 21 270.00 | 21 270.00 | 21 270.00 |
| Dezvoltarea sistemului de locuințe | 70.02.03.01 | 23 682.60 | 0.00 | 6 361.89 | 5 751.89 | 5 751.89 | 5 816.93 | 21 270.00 | 21 270.00 | 21 270.00 |
| Alte cheltuieli în domeniul locuințelor | 70.02.03.30 | 0.00 | 0.00 | 0.00 | 0.00 | 0.00 | 0.00 | 0.00 | 0.00 | 0.00 |
| Alimentare cu apă și amenajări hidrotehnice (cod 70.02.05.01+70.02.05.02) | 70.02.05 | 1 442.00 | 0.00 | 430.00 | 340.00 | 340.00 | 332.00 | 1 350.00 | 1 350.00 | 1 350.00 |
| Alimentare cu apă | 70.02.05.01 | 1 442.00 | 0.00 | 430.00 | 340.00 | 340.00 | 332.00 | 1 350.00 | 1 350.00 | 1 350.00 |
| Amenajări hidrotehnice | 70.02.05.02 | 0.00 | | | | | | | | |
| Iluminat public și electrificări rurale | 70.02.06 | 0.00 | | | | | | | | |
| Alimentare cu gaze naturale în localități | 70.02.07 | 0.00 | | | | | | | | |
| Alte servicii în domeniul locuințelor, serviciilor și dezvoltării comunale | 70.02.50 | 0.00 | 0.00 | 0.00 | 0.00 | 0.00 | 0.00 | 0.00 | 0.00 | 0.00 |
| Protecția mediului (cod 74.02.03+74.02.05+74.02.06) | 74.02 | 123 000.00 | 0.00 | 43 104.00 | 51 300.00 | 28 596.00 | 0.00 | 97 017.00 | 96 466.00 | 95 600.00 |
| <i>Din total capitol:</i> | | | | | | | | | | |
| Reducerea și controlul poluării | 74.02.03 | 0.00 | | | | | | | | |
| Salubritate și gestionarea deșeurilor (cod 74.02.05.01+74.02.05.02) | 74.02.05 | 123 000.00 | 0.00 | 43 104.00 | 51 300.00 | 28 596.00 | 0.00 | 97 017.00 | 96 466.00 | 95 600.00 |
| Salubritate | 74.02.05.01 | 123 000.00 | 0.00 | 43 104.00 | 51 300.00 | 28 596.00 | 0.00 | 97 017.00 | 96 466.00 | 95 600.00 |
| Colectarea, tratarea și distrugerea deșeurilor | 74.02.05.02 | 0.00 | 0.00 | 0.00 | 0.00 | 0.00 | 0.00 | 0.00 | 0.00 | 0.00 |
| Canalizarea și tratarea apelor reziduale | 74.02.06 | 0.00 | 0.00 | 0.00 | 0.00 | 0.00 | 0.00 | 0.00 | 0.00 | 0.00 |
| Partea a V-a ACTIUNI ECONOMICE (cod 80.02+81.02+83.02+84.02+87.02) | 80.02 | 21 020.00 | 0.00 | 2 810.00 | 3 850.00 | 7 440.00 | 6 920.00 | 15 360.00 | 15 360.00 | 15 360.00 |
| Acțiuni generale economice, comerciale și de muncă (cod 80.02.01) | 80.02 | 0.00 | 0.00 | 0.00 | 0.00 | 0.00 | 0.00 | 0.00 | 0.00 | 0.00 |
| <i>Din total capitol:</i> | | | | | | | | | | |
| Acțiuni generale economice și comerciale (cod 80.02.01.06+80.02.01.09+80.02.01.10+80.02.01.30) | 80.02.01 | 0.00 | 0.00 | 0.00 | 0.00 | 0.00 | 0.00 | 0.00 | 0.00 | 0.00 |
| Prevenire și combatere inundațiilor și gheturi | 80.02.01.06 | 0.00 | | | | | | | | |
| Stimularea întreprinderii mici și mijlocii | 80.02.01.09 | 0.00 | | | | | | | | |




74

| DENUMIREA INDICATORILOR | Cod Indicator | Buget 2017 | | | | | | | Estimari | | |
|---|---------------|-------------------|---|------------------------|------------------|------------------|------------------|-------------------|-------------------|-------------------|-------------------|
| | | PREVEDERI ANUALE | | PREVEDERI TRIMESTRIALE | | | | 2018 | 2019 | 2020 | |
| | | TOTAL | din care credite bugetare destinate stingerii plăților restante | Trim I | Trim II | Trim III | Trim IV | | | | |
| Programe de dezvoltare regională și socială | 80.02.01.10 | 0.00 | | | | | | | | | |
| Alte cheltuieli pentru acțiuni generale economice și comerciale | 80.02.01.30 | 0.00 | | | | | | | | | |
| Combustibili și energie (cod 81.02.06+81.02.07+81.02.50) | 81.02 | 0.00 | 0.00 | 0.00 | 0.00 | 0.00 | 0.00 | 0.00 | 0.00 | 0.00 | 0.00 |
| <i>Din total capitol:</i> | | | | | | | | | | | |
| Energie termice | 81.02.06 | 0.00 | | | | | | | | | |
| Alți combustibili | 81.02.07 | 0.00 | | | | | | | | | |
| Alte cheltuieli privind combustibili și energia | 81.02.50 | 0.00 | | | | | | | | | |
| Agricultura, silvicultura, piscicultura și vanatoare (cod 83.02.03) | 83.02 | 0.00 | 0.00 | 0.00 | 0.00 | 0.00 | 0.00 | 0.00 | 0.00 | 0.00 | 0.00 |
| <i>Din total capitol:</i> | | | | | | | | | | | |
| Agricultura (cod 83.02.03.03+83.02.03.07+83.02.03.30) | 83.02.03 | 0.00 | 0.00 | 0.00 | 0.00 | 0.00 | 0.00 | 0.00 | 0.00 | 0.00 | 0.00 |
| Protecția plantelor și carantină fitosanitară | 83.02.03.03 | 0.00 | | | | | | | | | |
| Camere agricole | 83.02.03.07 | 0.00 | | | | | | | | | |
| Alte cheltuieli în domeniul agriculturii | 83.02.03.30 | 0.00 | | | | | | | | | |
| Transporturi (cod 84.02.03+84.02.06+84.02.50) | 84.02 | 21 020.00 | 0.00 | 2 810.00 | 3 850.00 | 7 440.00 | 6 920.00 | 16 360.00 | 15 360.00 | 15 360.00 | 15 360.00 |
| <i>Din total capitol:</i> | | | | | | | | | | | |
| Transport rutier (cod 84.02.03.01 la 84.02.03.03) | 84.02.03 | 21 020.00 | 0.00 | 2 810.00 | 3 850.00 | 7 440.00 | 6 920.00 | 16 360.00 | 15 360.00 | 15 360.00 | 15 360.00 |
| Drumuri și poduri | 84.02.03.01 | 0.00 | | | | | | | | | |
| Transport în comun | 84.02.03.02 | 0.00 | | | | | | | | | |
| Străzi | 84.02.03.03 | 21 020.00 | 0.00 | 2 810.00 | 3 850.00 | 7 440.00 | 6 920.00 | 16 360.00 | 15 360.00 | 15 360.00 | 15 360.00 |
| Transport aerian (cod 84.02.06.02) | 84.02.06 | 0.00 | 0.00 | 0.00 | 0.00 | 0.00 | 0.00 | 0.00 | 0.00 | 0.00 | 0.00 |
| Aviația civilă | 84.02.06.02 | 0.00 | | | | | | | | | |
| Alte cheltuieli în domeniul transporturilor | 84.02.50 | 0.00 | | | | | | | | | |
| Alte acțiuni economice (cod 87.02.01+87.02.03 la 87.02.05+87.02.50) | 87.02 | 0.00 | 0.00 | 0.00 | 0.00 | 0.00 | 0.00 | 0.00 | 0.00 | 0.00 | 0.00 |
| <i>Din total capitol:</i> | | | | | | | | | | | |
| Fondul Român de Dezvoltare Socială | 87.02.01 | 0.00 | | | | | | | | | |
| Zone libere | 87.02.03 | 0.00 | | | | | | | | | |
| Turism | 87.02.04 | 0.00 | | | | | | | | | |
| Proiecte de dezvoltare multifuncționale | 87.02.05 | 0.00 | | | | | | | | | |
| Alte acțiuni economice | 87.02.50 | 0.00 | | | | | | | | | |
| VII. REZERVE, EXCEDENT / DEFICIT | 98.02 | 0.00 | | | | | | | | | |
| EXCEDENT (cod 00.01-49.02) | 98.02 | 0.00 | | 0.00 | 0.00 | -7 738.45 | 7 738.45 | 0.00 | 0.00 | 0.00 | 0.00 |
| DEFICIT ¹⁾ (cod 49.02-00.01) | 99.02 | 0.00 | | 0.00 | 0.00 | 7 738.45 | -7 738.45 | 0.00 | 0.00 | 0.00 | 0.00 |
| CHELTUIELILE SECȚIUNII DE DEZVOLTARE (cod 50.02+59.02+63.02+69.02+79.02) | 49.02 | 333 311.94 | 0.00 | 83 002.01 | 86 747.70 | 98 234.08 | 65 328.15 | 170 483.00 | 180 230.00 | 187 076.00 | 187 076.00 |
| <i>Partea I-a SERVICII PUBLICE GENERALE (cod 51.02+54.02)</i> | 50.02 | 10 955.58 | 0.00 | 3 440.97 | 2 162.96 | 2 388.16 | 2 963.47 | 1 793.00 | 1 894.00 | 2 016.00 | 2 016.00 |
| Autorități publice și acțiuni externe (cod 51.02.01) | 51.02 | 10 881.56 | 0.00 | 3 433.97 | 2 095.98 | 2 388.16 | 2 963.47 | 1 715.00 | 1 815.00 | 1 937.00 | 1 937.00 |
| <i>Din total capitol:</i> | | | | | | | | | | | |
| Autorități executive și legislative (cod 51.02.01.03) | 51.02.01 | 10 881.56 | 0.00 | 3 433.97 | 2 095.98 | 2 388.16 | 2 963.47 | 1 715.00 | 1 815.00 | 1 937.00 | 1 937.00 |
| Autorități executive | 51.02.01.03 | 10 881.56 | 0.00 | 3 433.97 | 2 095.98 | 2 388.16 | 2 963.47 | 1 715.00 | 1 815.00 | 1 937.00 | 1 937.00 |
| Alte servicii publice generale (cod 54.02.05 la 54.02.07+54.02.10+54.02.50) | 54.02 | 74.00 | 0.00 | 7.00 | 67.00 | 0.00 | 0.00 | 78.00 | 79.00 | 78.00 | 78.00 |




Handwritten signature and number '6'.

| DENUMIREA INDICATORILOR | Cod Indicator | Buget 2017 | | | | | | Estimari | | |
|---|---------------|-------------------|---|------------------------|------------------|------------------|------------------|------------------|------------------|------------------|
| | | PREVEDERI ANUALE | | PREVEDERI TRIMESTRIALE | | | | 2018 | 2019 | 2020 |
| | | TOTAL | din care credite bugetare destinate stingerii plășilor restante | Trim I | Trim II | Trim III | Trim IV | | | |
| <i>Din total capitol:</i> | | 0.00 | | | | | | | | |
| Fond de rezerva bugetara la dispozitia autoritatilor locale | 54.02.05 | 0.00 | 0.00 | 0.00 | 0.00 | 0.00 | 0.00 | 0.00 | 0.00 | 0.00 |
| Fond pentru garantarea împrumuturilor externe, contractate/garantate de stat | 54.02.08 | 0.00 | | | | | | | | |
| Fond pentru garantarea împrumuturilor externe, contractate/garantate de administrațiile publice | 54.02.07 | 0.00 | | | | | | | | |
| Servicii publice comunitare de evidență a persoanelor | 54.02.10 | 67.00 | 0.00 | 0.00 | 67.00 | 0.00 | 0.00 | 70.00 | 71.00 | 71.00 |
| Alte servicii publice generale | 54.02.50 | 7.00 | 0.00 | 7.00 | 0.00 | 0.00 | 0.00 | 8.00 | 8.00 | 8.00 |
| Partea a II-a APARARE, ORDINE PUBLICA SI SIGURANTA NATIONALA (cod 60.02+61.02) | 59.02 | 423.50 | 0.00 | 0.00 | 188.50 | 235.00 | 0.00 | 1 200.00 | 1 268.00 | 1 340.00 |
| Aparare (cod 60.02.02) | 60.02 | 3.50 | 0.00 | 0.00 | 3.50 | 0.00 | 0.00 | 0.00 | 0.00 | 0.00 |
| <i>Din total capitol:</i> | | | | | | | | | | |
| Aparare nationala | 60.02.02 | 3.50 | 0.00 | 0.00 | 3.50 | 0.00 | 0.00 | 0.00 | 0.00 | 0.00 |
| Ordine publica si siguranta nationala (cod 61.02.03+61.02.05+61.02.50) | 61.02 | 420.00 | 0.00 | 0.00 | 185.00 | 235.00 | 0.00 | 1 200.00 | 1 268.00 | 1 340.00 |
| <i>Din total capitol:</i> | | | | | | | | | | |
| Ordine publica (cod 61.02.03.04) | 61.02.03 | 348.00 | 0.00 | 0.00 | 185.00 | 163.00 | 0.00 | 1 200.00 | 1 268.00 | 1 340.00 |
| Politie comunitara | 61.02.03.04 | 348.00 | 0.00 | 0.00 | 185.00 | 163.00 | 0.00 | 1 200.00 | 1 268.00 | 1 340.00 |
| Protectie civila si protectia contra incendiilor (protectie civila nonmilitara) | 61.02.05 | 72.00 | 0.00 | 0.00 | 0.00 | 72.00 | 0.00 | 0.00 | 0.00 | 0.00 |
| Alte cheltuieli in domeniul ordinii publice si sigurantei nationale | 61.02.50 | 0.00 | 0.00 | 0.00 | 0.00 | 0.00 | 0.00 | 0.00 | 0.00 | 0.00 |
| Partea a III-a CHELTUIELI SOCIAL-CULTURALE (cod 65.02+66.02+67.02+68.02) | 63.02 | 108 279.14 | 0.00 | 36 178.61 | 14 593.44 | 37 208.54 | 20 298.55 | 59 034.00 | 61 390.00 | 63 724.00 |
| Invatamant (cod 65.02.03 la 65.02.05+65.02.07+65.02.11+65.02.50) | 65.02 | 48 999.08 | 0.00 | 14 551.92 | 1 874.05 | 15 891.54 | 16 681.55 | 29 417.00 | 29 724.00 | 30 024.00 |
| <i>Din total capitol:</i> | | | | | | | | | | |
| Invatamant prescolar si primar (cod 65.02.03.01+65.02.03.02) | 65.02.03 | 10 877.84 | 0.00 | 4 808.14 | 0.00 | 4 942.46 | 1 327.04 | 8 826.00 | 8 929.00 | 9 029.00 |
| Invatamant prescolar | 65.02.03.01 | 10 877.84 | | 4 808.14 | | 4 942.46 | 1 327.04 | 8 826.00 | 8 929.00 | 9 029.00 |
| Invatamant primar | 65.02.03.02 | 0.00 | | 0.00 | | 0.00 | 0.00 | 0.00 | 0.00 | 0.00 |
| Invatamant secundar (cod 65.02.04.01 la 65.02.04.03) | 65.02.04 | 38 121.42 | 0.00 | 9 943.78 | 1 874.05 | 10 949.08 | 15 354.51 | 20 591.00 | 20 795.00 | 20 995.00 |
| Invatamant secundar inferior | 65.02.04.01 | 26 132.52 | | 4 359.48 | 562.00 | 8 584.63 | 12 636.41 | 11 957.00 | 12 059.00 | 12 159.00 |
| Invatamant secundar superior | 65.02.04.02 | 11 988.90 | | 5 684.30 | 1 322.05 | 2 364.45 | 2 718.10 | 8 634.00 | 8 736.00 | 8 836.00 |
| Invatamant profesional | 65.02.04.03 | 0.00 | | 0.00 | | 0.00 | 0.00 | 0.00 | 0.00 | 0.00 |
| Invatamant postliceal | 65.02.05 | 0.00 | | 0.00 | | 0.00 | 0.00 | 0.00 | 0.00 | 0.00 |
| Invatamant nedefinit prin nivel (cod 65.02.07.04) | 65.02.07 | 0.00 | 0.00 | 0.00 | 0.00 | 0.00 | 0.00 | 0.00 | 0.00 | 0.00 |
| Invatamant special | 65.02.07.04 | 0.00 | | 0.00 | | 0.00 | 0.00 | 0.00 | 0.00 | 0.00 |
| Servicii auxiliare pentru educatie (cod 65.02.11.03+65.02.11.30) | 65.02.11 | 0.00 | 0.00 | 0.00 | 0.00 | 0.00 | 0.00 | 0.00 | 0.00 | 0.00 |
| Internate si cantine pentru elevi | 65.02.11.03 | 0.00 | | 0.00 | | 0.00 | 0.00 | 0.00 | 0.00 | 0.00 |
| Alte servicii auxiliare | 65.02.11.30 | 0.00 | | 0.00 | | 0.00 | 0.00 | 0.00 | 0.00 | 0.00 |
| Alte cheltuieli in domeniul invatamantului | 65.02.50 | 0.00 | | | | | | | | |
| Sanatate (cod 66.02.06+66.02.08+66.02.50) | 66.02 | 0.00 | 0.00 | 0.00 | 0.00 | 0.00 | 0.00 | 0.00 | 0.00 | 0.00 |
| <i>Din total capitol:</i> | | | | | | | | | | |
| Servicii medicale in unitati sanitare cu paturi (cod 66.02.06.01+66.02.06.03) | 66.02.06 | 0.00 | 0.00 | 0.00 | 0.00 | 0.00 | 0.00 | 0.00 | 0.00 | 0.00 |
| Spitale generale | 66.02.06.01 | 0.00 | | | | | | | | |
| Unitati medico-sociale | 66.02.06.03 | 0.00 | | | | | | | | |



78

| DENUMIREA INDICATORILOR | Cod Indicator | Buget 2017 | | | | | | Estimar | | | |
|---|---------------|-------------------|---|------------------|------------------------|------------------|------------------|-------------------|-------------------|-------------------|------|
| | | PREVEDERI ANUALE | | | PREVEDERI TRIMESTRIALE | | | | 2018 | 2019 | 2020 |
| | | TOTAL | din care credite bugetare destinate stingerii plărilor restante | | Trim I | Trim II | Trim III | Trim IV | | | |
| Servicii de sanatate publica | 66.02.08 | 0.00 | 0.00 | 0.00 | 0.00 | 0.00 | 0.00 | 0.00 | 0.00 | 0.00 | |
| Alte cheltuieli in domeniul sanatatii (cod 66.02.50.50) | 66.02.50 | 0.00 | 0.00 | 0.00 | 0.00 | 0.00 | 0.00 | 0.00 | 0.00 | 0.00 | |
| Alte institutii si actiuni sanitare | 66.02.50.50 | 0.00 | | | | | | | | | |
| Cultura, recreere si religie (cod 67.02.03+67.02.05+67.02.08+67.02.50) | 67.02 | 53 138.45 | 0.00 | 20 177.69 | 8 278.78 | 20 326.00 | 3 356.00 | 29 000.00 | 31 000.00 | 33 300.00 | |
| <i>Din total capitol:</i> | | | | | | | | | | | |
| Servicii culturale (cod 67.02.03.02 la 67.02.03.08+67.02.03.12+67.02.03.30) | 67.02.03 | 0.00 | 0.00 | 0.00 | 0.00 | 0.00 | 0.00 | 0.00 | 0.00 | 0.00 | |
| Biblioteci publice comunale, orasenești, municipale | 67.02.03.02 | 0.00 | | | | | | | | | |
| Muzee | 67.02.03.03 | 0.00 | | | | | | | | | |
| Institutii publice de spectacole si concerte | 67.02.03.04 | 0.00 | | | | | | | | | |
| Scoli populare de arta si meserii | 67.02.03.06 | 0.00 | | | | | | | | | |
| Case de cultura | 67.02.03.08 | 0.00 | 0.00 | 0.00 | 0.00 | 0.00 | 0.00 | 0.00 | 0.00 | 0.00 | |
| Camine culturale | 67.02.03.07 | 0.00 | | | | | | | | | |
| Centre pentru conservarea si promovarea culturii traditionale | 67.02.03.08 | 0.00 | | | | | | | | | |
| Consolidarea si restaurarea monumentelor istorice | 67.02.03.12 | 0.00 | | | | | | | | | |
| Alte servicii culturale | 67.02.03.30 | 0.00 | | | | | | | | | |
| Servicii recreative si sportive (cod 67.02.05.01 la 67.02.05.03) | 67.02.05 | 50 984.25 | 0.00 | 18 157.79 | 9 144.46 | 20 326.00 | 3 356.00 | 28 000.00 | 27 500.00 | 29 300.00 | |
| Sport | 67.02.05.01 | 0.00 | | | | | | | | | |
| Tineret | 67.02.05.02 | 0.00 | | | | | | | | | |
| Intretinere gradini publice, parcuri, zone verzi, baze sportive si de agrement | 67.02.05.03 | 50 984.25 | 0.00 | 18 157.79 | 9 144.46 | 20 326.00 | 3 356.00 | 28 000.00 | 27 500.00 | 29 300.00 | |
| Servicii religioase | 67.02.06 | 0.00 | | | | | | | | | |
| Alte servicii in domeniile culturii, recreerii si religiei | 67.02.50 | 2 154.20 | 0.00 | 2 019.90 | 134.30 | 0.00 | 0.00 | 3 000.00 | 3 500.00 | 4 000.00 | |
| Asigurari si asistenta sociala (cod 68.02.04+68.02.05+68.02.06+68.02.10+68.02.11+68.02.12+68.02.15+68.02.16) | 68.02 | 6 141.63 | 0.00 | 1 449.00 | 3 440.63 | 991.00 | 261.00 | 617.00 | 666.00 | 400.00 | |
| <i>Din total capitol:</i> | | | | | | | | | | | |
| Asistenta acordata persoanelor in varsta | 68.02.04 | 0.00 | | | | | | | | | |
| Asistenta sociala in caz de boli si invaliditati (cod 68.02.05.02) | 68.02.05 | 0.00 | 0.00 | 0.00 | 0.00 | 0.00 | 0.00 | 0.00 | 0.00 | 0.00 | |
| Asistenta sociala in caz de invaliditate | 68.02.05.02 | 0.00 | 0.00 | 0.00 | 0.00 | 0.00 | 0.00 | 0.00 | 0.00 | 0.00 | |
| Asistenta sociala pentru familie si copii | 68.02.08 | 0.00 | 0.00 | 0.00 | 0.00 | 0.00 | 0.00 | 0.00 | 0.00 | 0.00 | |
| Ajutoare pentru locuinte | 68.02.10 | 0.00 | | | | | | | | | |
| Creșe | 68.02.11 | 0.00 | 0.00 | 0.00 | 0.00 | 0.00 | 0.00 | 0.00 | 0.00 | 0.00 | |
| Unități de asistență medico-socială | 68.02.12 | 0.00 | | | | | | | | | |
| Prevenirea excluderii sociale (cod 68.02.15.01+68.02.15.02) | 68.02.15 | 0.00 | 0.00 | 0.00 | 0.00 | 0.00 | 0.00 | 0.00 | 0.00 | 0.00 | |
| Ajutor social | 68.02.15.01 | 0.00 | 0.00 | 0.00 | 0.00 | 0.00 | 0.00 | 0.00 | 0.00 | 0.00 | |
| Cantine de ajutor social | 68.02.15.02 | 0.00 | | | | | | | | | |
| Alte cheltuieli in domeniul asigurarilor si asistentei sociale | 68.02.50.50 | 6 141.63 | 0.00 | 1 449.00 | 3 440.63 | 991.00 | 261.00 | 617.00 | 666.00 | 400.00 | |
| Partea a IV-a SERVICII SI DEZVOLTARE PUBLICA, LOCUINTE, MEDIU SI APE (cod 70.02+74.02) | 69.02 | 211 828.74 | 0.00 | 43 382.43 | 68 777.80 | 57 702.38 | 41 986.13 | 108 456.00 | 115 678.00 | 119 996.00 | |
| Locuinte, servicii si dezvoltare publica (cod 70.02.03+70.02.05 la 70.02.07+70.02.50) | 70.02 | 210 838.74 | 0.00 | 43 382.43 | 67 787.80 | 57 702.38 | 41 986.13 | 108 456.00 | 115 678.00 | 119 996.00 | |
| <i>Din total capitol:</i> | | | | | | | | | | | |
| Locuinte (cod 70.02.03.01+70.02.03.30) | 70.02.03 | 210 838.74 | 0.00 | 43 382.43 | 67 787.80 | 57 702.38 | 41 986.13 | 108 456.00 | 115 678.00 | 119 996.00 | |
| Dezvoltarea sistemului de locuinte | 70.02.03.01 | 210 838.74 | 0.00 | 43 382.43 | 67 787.80 | 57 702.38 | 41 986.13 | 108 456.00 | 115 678.00 | 119 996.00 | |
| Alte cheltuieli in domeniul locuintelor | 70.02.03.30 | 0.00 | 0.00 | 0.00 | 0.00 | 0.00 | 0.00 | 0.00 | 0.00 | 0.00 | |
| Alimentare cu apa si amenajari hidrotehnice (cod 70.02.05.01+70.02.05.02) | 70.02.05 | 0.00 | 0.00 | 0.00 | 0.00 | 0.00 | 0.00 | 0.00 | 0.00 | 0.00 | |



| DENUMIREA INDICATORILOR | Cod indicator | Buget 2017 | | | | | | Estimar | | |
|--|---------------|------------------|---|------------------------|-----------------|---------------|---------------|-------------|-------------|------|
| | | PREVEDERI ANUALE | | PREVEDERI TRIMESTRIALE | | | | 2018 | 2019 | 2020 |
| | | TOTAL | din care credite bugetare destinate stingerii plăților restante | Trim I | Trim II | Trim III | Trim IV | | | |
| Alimentare cu apa | 70.02.05.01 | 0.00 | 0.00 | 0.00 | 0.00 | 0.00 | 0.00 | 0.00 | 0.00 | |
| Amenajări hidrotehnice | 70.02.05.02 | 0.00 | | | | | | | | |
| Iluminat public și electrificări rurale | 70.02.06 | 0.00 | | | | | | | | |
| Alimentare cu gaze naturale în localități | 70.02.07 | 0.00 | | | | | | | | |
| Alte servicii în domeniile locuințelor, serviciilor și dezvoltării comunității | 70.02.50 | 0.00 | 0.00 | 0.00 | 0.00 | 0.00 | 0.00 | 0.00 | 0.00 | |
| Protecția mediului (cod 74.02.03+74.02.05+74.02.06) | 74.02 | 990.00 | 0.00 | 0.00 | 990.00 | 0.00 | 0.00 | 0.00 | 0.00 | |
| <i>Din total capitol:</i> | | 0.00 | | | | | | | | |
| Reducerea și controlul poluării | 74.02.03 | 0.00 | | | | | | | | |
| Salubritate și gestiunea deșeurilor (cod 74.02.05.01+74.02.05.02) | 74.02.05 | 990.00 | 0.00 | 0.00 | 990.00 | 0.00 | 0.00 | 0.00 | 0.00 | |
| Salubritate | 74.02.05.01 | 990.00 | 0.00 | 0.00 | 990.00 | 0.00 | 0.00 | 0.00 | 0.00 | |
| Colectarea, tratarea și distrugerea deșeurilor | 74.02.05.02 | 0.00 | 0.00 | 0.00 | 0.00 | 0.00 | 0.00 | 0.00 | 0.00 | |
| Canalizarea și tratarea apelor reziduale | 74.02.06 | 0.00 | 0.00 | 0.00 | 0.00 | 0.00 | 0.00 | 0.00 | 0.00 | |
| Partea a V-a ACTIUNI ECONOMICE (cod 80.02+81.02+83.02+84.02+87.02) | 79.02 | 1 825.00 | 0.00 | 0.00 | 1 025.00 | 700.00 | 100.00 | 0.00 | 0.00 | |
| Actiuni generale economice, comerciale și de muncă (cod 80.02.01) | 80.02 | 0.00 | 0.00 | 0.00 | 0.00 | 0.00 | 0.00 | 0.00 | 0.00 | |
| <i>Din total capitol:</i> | | | | | | | | | | |
| Actiuni generale economice și comerciale (cod 80.02.01.06+80.02.01.09+80.02.01.10+80.02.01.30) | 80.02.01 | 0.00 | 0.00 | 0.00 | 0.00 | 0.00 | 0.00 | 0.00 | 0.00 | |
| Prevenire și combatere inundațiilor și gheturi | 80.02.01.06 | 0.00 | | | | | | | | |
| Stimulare întreprinderi mici și mijlocii | 80.02.01.09 | 0.00 | | | | | | | | |
| Programe de dezvoltare regională și socială | 80.02.01.10 | 0.00 | | | | | | | | |
| Alte cheltuieli pentru activități economice și comerciale | 80.02.01.30 | 0.00 | | | | | | | | |
| Combustibili și energie (cod 81.02.06+81.02.07+81.02.50) | 81.02 | 0.00 | | | | | | | | |
| <i>Din total capitol:</i> | | | | | | | | | | |
| Energie termică | 81.02.06 | 0.00 | | | | | | | | |
| Alți combustibili | 81.02.07 | 0.00 | | | | | | | | |
| Alte cheltuieli privind combustibilii și energia | 81.02.50 | 0.00 | | | | | | | | |
| Agricultura, silvicultura, piscicultura și vânătoare (cod 83.02.03) | 83.02 | 0.00 | | | | | | | | |
| <i>Din total capitol:</i> | | 0.00 | | | | | | | | |
| Agricultură (cod 83.02.03.03+83.02.03.07+83.02.03.30) | 83.02.03 | 0.00 | | | | | | | | |
| Protecția plantelor și carantină fitosanitară | 83.02.03.03 | 0.00 | | | | | | | | |
| Camere agricole | 83.02.03.07 | 0.00 | | | | | | | | |
| Alte cheltuieli în domeniul agriculturii | 83.02.03.30 | 0.00 | | | | | | | | |
| Transporturi (cod 84.02.03+84.02.06+84.02.50) | 84.02 | 1 825.00 | 0.00 | 0.00 | 1 025.00 | 700.00 | 100.00 | 0.00 | 0.00 | |
| <i>Din total capitol:</i> | | 0.00 | | | | | | | | |
| Transport rutier (cod 84.02.03.01 la 84.02.03.03) | 84.02.03 | 1 825.00 | 0.00 | 0.00 | 1 025.00 | 700.00 | 100.00 | 0.00 | 0.00 | |
| Drumuri și poduri | 84.02.03.01 | 0.00 | | | | | | | | |
| Transport în comun | 84.02.03.02 | 0.00 | | | | | | | | |
| Străzi | 84.02.03.03 | 1 825.00 | 0.00 | 0.00 | 1 025.00 | 700.00 | 100.00 | 0.00 | 0.00 | |
| Transport aerian (cod 84.02.06.02) | 84.02.06 | 0.00 | | | | | | | | |
| Aviația civilă | 84.02.06.02 | 0.00 | | | | | | | | |
| Alte cheltuieli în domeniul transporturilor | 84.02.50 | 0.00 | | | | | | | | |
| Alte activități economice (cod 87.02.01+87.02.03 la 87.02.05+87.02.50) | 87.02 | 0.00 | 0.00 | 0.00 | 0.00 | 0.00 | 0.00 | 0.00 | 0.00 | |




78

| DENUMIREA INDICATORILOR | Cod Indicator | Buget 2017 | | | | | | Estimari | | |
|---|---------------|------------------|---|------------------------|---------|----------|---------|----------|------|------|
| | | PREVEDERI ANUALE | | PREVEDERI TRIMESTRIALE | | | | 2018 | 2019 | 2020 |
| | | TOTAL | din care credite bugetare destinate stingerii plășilor restante | Trim I | Trim II | Trim III | Trim IV | | | |
| <i>Din total capitol:</i> | | | | | | | | | | |
| Fondul Român de Dezvoltare Sociala | 87.02.01 | 0.00 | | | | | | | | |
| Zone libere | 87.02.03 | 0.00 | | | | | | | | |
| Turism | 87.02.04 | 0.00 | | | | | | | | |
| Proiecte de dezvoltare multifunctionale | 87.02.05 | 0.00 | | | | | | | | |
| Alte actiuni economice | 87.02.50 | 0.00 | | | | | | | | |
| VII. REZERVE, EXCEDENT / DEFICIT | 96.02 | 0.00 | | | | | | | | |
| EXCEDENT (cod 00.01-49.02) | 98.02 | -57 000.00 | | -57 000.00 | 0.00 | 0.00 | 0.00 | 0.00 | 0.00 | 0.00 |
| DEFICIT ¹⁾ (cod 49.02-00.01) | 99.02 | 57 000.00 | | 57 000.00 | 0.00 | 0.00 | 0.00 | 0.00 | 0.00 | 0.00 |

¹⁾ finantat din excedentul anilor precedenti

NOTA: - Fiecare capitol, subcapitol si paragraf de cheltuieli se detaliaza in mod corespunzator, conform clasificatiei economice.

p. Ordonator principal de credite,
ROBERT SORIN NEAGU



DIRECTOR ECONOMIC,
OCTAVIAN GHETU

Intocmit,
Sef serviciu buget
CALINA SORESCU

PRESEDINTE DE SEDINTA




Formular: 11/06

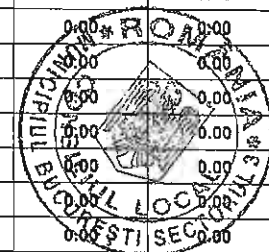
BUGETUL
PE TITLURI DE CHELTUIELI, ARTICOLE ȘI ALINEATE, TRIMESTRE PE ANUL 2017 ȘI ESTIMĂRI PENTRU ANII 2018 - 2020

- mil lei -

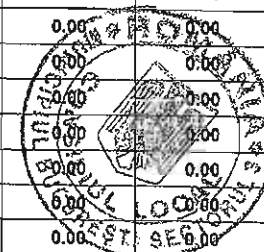
| DENUMIREA INDICATORILOR | Cod Indicator | Buget 2017 | | | | | | Estimari | | |
|--|---------------|---------------------|---|------------------------|-------------------|-------------------|-------------------|-------------------|-------------------|---------------------|
| | | PREVEDERI ANUALE | | PREVEDERI TRIMESTRIALE | | | | 2018 | 2019 | 2020 |
| | | TOTAL | din care credite bugetare destinate sfingerii plășilor restante | Trim I | Trim II | Trim III | Trim IV | | | |
| TOTAL CHELTUIELI | | 1 082 731,84 | 0,00 | 307 860,37 | 306 656,29 | 278 790,26 | 189 424,92 | 945 714,00 | 971 243,00 | 1 007 781,00 |
| SECȚIUNEA DE FUNCȚIONARE (cod 01+79+84) | | 749 419,90 | 0,00 | 224 858,36 | 219 908,59 | 180 556,18 | 124 096,77 | 775 231,00 | 791 013,00 | 820 715,00 |
| CHELTUIELI CURENTE (cod 10+20+30+40+50+51+55+57+59) | | | | | | | | | | |
| TITLUL I CHELTUIELI DE PERSONAL (cod 10.01 la 10.03) | 01 | 708 018,36 | 0,00 | 215 043,36 | 210 595,33 | 171 126,90 | 111 252,77 | 697 480,00 | 713 262,00 | 742 984,00 |
| TITLUL I CHELTUIELI DE PERSONAL (cod 10.01 la 10.03) | 10 | 252 009,00 | 0,00 | 67 269,95 | 75 705,34 | 63 277,46 | 45 756,25 | 260 908,00 | 268 416,00 | 274 685,00 |
| Cheltuieli salariale in bani (cod 10.01.01 la 10.01.16 +10.01.30) | 10,01 | 203 361,03 | 0,00 | 54 531,49 | 61 063,22 | 51 259,06 | 36 507,26 | 0,00 | 0,00 | 0,00 |
| Salarii de baza | 10.01.01 | 184 063,92 | 0,00 | 48 208,17 | 53 823,21 | 48 008,06 | 34 024,46 | 0,00 | 0,00 | 0,00 |
| Sporuri pentru conditi de munca | 10.01.05 | 3 545,00 | 0,00 | 1 230,00 | 1 024,00 | 418,00 | 873,00 | 0,00 | 0,00 | 0,00 |
| Alte sporuri | 10.01.06 | 3 175,11 | 0,00 | 870,08 | 977,92 | 583,69 | 743,42 | 0,00 | 0,00 | 0,00 |
| Ore suplimentare | 10.01.07 | 0,00 | 0,00 | 0,00 | 0,00 | 0,00 | 0,00 | 0,00 | 0,00 | 0,00 |
| Fond de premii | 10.01.08 | 0,00 | 0,00 | 0,00 | 0,00 | 0,00 | 0,00 | 0,00 | 0,00 | 0,00 |
| Prima de vacanta | 10.01.09 | 0,00 | 0,00 | 0,00 | 0,00 | 0,00 | 0,00 | 0,00 | 0,00 | 0,00 |
| Fond pentru posturi ocupate prin cumul | 10.01.10 | 1 115,08 | 0,00 | 281,68 | 423,06 | 348,84 | 61,50 | 0,00 | 0,00 | 0,00 |
| Fond aferent platii cu ora | 10.01.11 | 10 673,92 | 0,00 | 3 700,86 | 4 597,38 | 1 689,80 | 685,88 | 0,00 | 0,00 | 0,00 |
| Indemnizatii platite unor persoane din afara unitatii | 10.01.12 | 480,00 | 0,00 | 180,00 | 140,00 | 70,00 | 90,00 | 0,00 | 0,00 | 0,00 |
| Indemnizatii de delegare | 10.01.13 | 177,00 | 0,00 | 30,70 | 45,65 | 93,65 | 7,00 | 0,00 | 0,00 | 0,00 |
| Indemnizatii de detasare | 10.01.14 | 0,00 | 0,00 | 0,00 | 0,00 | 0,00 | 0,00 | 0,00 | 0,00 | 0,00 |
| Alocatii pentru transportul la si de la locul de munca | 10.01.15 | 0,00 | 0,00 | 0,00 | 0,00 | 0,00 | 0,00 | 0,00 | 0,00 | 0,00 |
| Alocatii pentru locuinta | 10.01.16 | 0,00 | 0,00 | 0,00 | 0,00 | 0,00 | 0,00 | 0,00 | 0,00 | 0,00 |
| Alte drepturi salariale in bani | 10.01.30 | 131,00 | 0,00 | 30,00 | 32,00 | 47,00 | 22,00 | 0,00 | 0,00 | 0,00 |
| Cheltuieli salariale in natura (cod 10.02.01 la 10.02.06+10.02.30) | 10,02 | 0,00 | 0,00 | 0,00 | 0,00 | 0,00 | 0,00 | 0,00 | 0,00 | 0,00 |
| Tichete de masa *) | 10.02.01 | 0,00 | 0,00 | 0,00 | 0,00 | 0,00 | 0,00 | 0,00 | 0,00 | 0,00 |
| Norme de hrana | 10.02.02 | 0,00 | 0,00 | 0,00 | 0,00 | 0,00 | 0,00 | 0,00 | 0,00 | 0,00 |




| DENUMIREA INDICATORILOR | Cod Indicator | Buget 2017 | | | | | | Estimari | | |
|--|---------------|-------------------|---|------------------------|------------------|------------------|------------------|-------------------|-------------------|-------------------|
| | | PREVEDERI ANUALE | | PREVEDERI TRIMESTRIALE | | | | 2018 | 2019 | 2020 |
| | | TOTAL | din care credite bugetare destinate stingerii plășilor restante | Trim I | Trim II | Trim III | Trim IV | | | |
| Uniforme si echipament obligatoriu | 10.02.03 | 0.00 | 0.00 | 0.00 | 0.00 | 0.00 | 0.00 | 0.00 | 0.00 | 0.00 |
| Locuinta de serviciu folosita de salariat si familia sa | 10.02.04 | 0.00 | 0.00 | 0.00 | 0.00 | 0.00 | 0.00 | 0.00 | 0.00 | 0.00 |
| Transportul la si de la locul de munca | 10.02.05 | 0.00 | 0.00 | 0.00 | 0.00 | 0.00 | 0.00 | 0.00 | 0.00 | 0.00 |
| Tichete de vacanta | 10.02.06 | 0.00 | 0.00 | 0.00 | 0.00 | 0.00 | 0.00 | 0.00 | 0.00 | 0.00 |
| Alte drepturi salariale in natura | 10.02.30 | 0.00 | 0.00 | 0.00 | 0.00 | 0.00 | 0.00 | 0.00 | 0.00 | 0.00 |
| Contributii (cod 10.03.01 la 10.03.06) | 10.03 | 48 647.97 | 0.00 | 12 738.46 | 14 642.12 | 12 018.40 | 9 248.99 | 0.00 | 0.00 | 0.00 |
| Contributii de asigurari sociale de stat | 10.03.01 | 32 956.97 | 0.00 | 8 651.66 | 9 798.88 | 8 212.85 | 6 293.58 | 0.00 | 0.00 | 0.00 |
| Contributii de asigurari de somaj | 10.03.02 | 1 192.65 | 0.00 | 303.81 | 380.08 | 295.99 | 212.77 | 0.00 | 0.00 | 0.00 |
| Contributii de asigurari sociale de sanatate | 10.03.03 | 11 055.29 | 0.00 | 2 933.59 | 3 287.73 | 2 740.18 | 2 093.79 | 0.00 | 0.00 | 0.00 |
| Contributii de asigurari pentru accidente de munca si boli profesionale | 10.03.04 | 530.08 | 0.00 | 139.90 | 188.85 | 116.76 | 84.57 | 0.00 | 0.00 | 0.00 |
| Prime de asigurare de viata plătite de angajator pentru angajați | 10.03.05 | 0.00 | 0.00 | 0.00 | 0.00 | 0.00 | 0.00 | 0.00 | 0.00 | 0.00 |
| Contributii pentru concedii si indemnizatii | 10.03.06 | 2 912.98 | 0.00 | 709.50 | 986.58 | 652.62 | 564.28 | 0.00 | 0.00 | 0.00 |
| TITLUL II BUNURI SI SERVICII (cod 20.01 la 20.06+20.09 la 20.16+20.18 la 20.25+20.27+20.30) | 20 | 291 914.29 | 0.00 | 94 228.07 | 96 127.62 | 66 235.80 | 33 322.80 | 262 439.00 | 269 320.00 | 286 878.00 |
| Bunuri si servicii (cod 20.01.01 la 20.01.09+20.01.30) | 20.01 | 253 994.88 | 0.00 | 87 696.91 | 86 956.94 | 55 547.15 | 23 791.69 | 0.00 | 0.00 | 0.00 |
| Furnituri de birou | 20.01.01 | 2 033.10 | 0.00 | 838.20 | 384.25 | 465.15 | 345.50 | 0.00 | 0.00 | 0.00 |
| Materiale pentru curatenle | 20.01.02 | 1 396.10 | 0.00 | 413.27 | 400.29 | 394.27 | 188.27 | 0.00 | 0.00 | 0.00 |
| Încalzit, iluminat si forta motrica | 20.01.03 | 14 309.88 | 0.00 | 4 795.18 | 3 825.47 | 3 093.51 | 2 595.72 | 0.00 | 0.00 | 0.00 |
| Apa, canal si salubritate | 20.01.04 | 6 691.10 | 0.00 | 779.15 | 2 061.69 | 2 227.11 | 1 523.15 | 0.00 | 0.00 | 0.00 |
| Carburanti si lubrifianti | 20.01.05 | 807.30 | 0.00 | 213.50 | 238.50 | 239.30 | 116.00 | 0.00 | 0.00 | 0.00 |
| Plese de schimb | 20.01.06 | 135.00 | 0.00 | 23.00 | 52.00 | 45.00 | 15.00 | 0.00 | 0.00 | 0.00 |
| Transport | 20.01.07 | 379.00 | 0.00 | 291.32 | 7.58 | 43.20 | 36.90 | 0.00 | 0.00 | 0.00 |
| Posta, telecomunicatii, radio, tv, internet | 20.01.08 | 4 051.75 | 0.00 | 808.13 | 933.28 | 1 699.26 | 651.08 | 0.00 | 0.00 | 0.00 |
| Materiale si prestari de servicii cu caracter functional | 20.01.09 | 202 074.10 | 0.00 | 73 309.85 | 72 727.10 | 39 805.56 | 16 231.57 | 0.00 | 0.00 | 0.00 |
| Alte bunuri si servicii pentru intretinere si functionare | 20.01.30 | 22 217.36 | 0.00 | 6 227.31 | 6 326.78 | 7 574.77 | 2 088.50 | 0.00 | 0.00 | 0.00 |
| Reparatii curente | 20.02 | 19 246.34 | 0.00 | 2 637.60 | 3 833.00 | 6 860.50 | 5 915.24 | 0.00 | 0.00 | 0.00 |
| Hrana (cod 20.03.01+20.03.02) | 20.03 | 3 904.00 | 0.00 | 717.25 | 1 236.25 | 720.25 | 1 230.25 | 0.00 | 0.00 | 0.00 |
| Hrana pentru oameni | 20.03.01 | 3 904.00 | 0.00 | 717.25 | 1 236.25 | 720.25 | 1 230.25 | 0.00 | 0.00 | 0.00 |
| Hrana pentru animale | 20.03.02 | 0.00 | 0.00 | 0.00 | 0.00 | 0.00 | 0.00 | 0.00 | 0.00 | 0.00 |
| Medicamente si materiale sanitare (cod 20.04.01 la 20.04.04) | 20.04 | 325.00 | 0.00 | 86.00 | 105.00 | 91.00 | 43.00 | 0.00 | 0.00 | 0.00 |
| Medicamente | 20.04.01 | 109.00 | 0.00 | 26.00 | 30.00 | 25.00 | 28.00 | 0.00 | 0.00 | 0.00 |




| DENUMIREA INDICATORILOR | Cod Indicator | Buget 2017 | | | | | | Estimari | | |
|--|---------------|------------------|---|------------------------|-----------------|-----------------|-----------------|-------------|-------------|-------------|
| | | PREVEDERI ANUALE | | PREVEDERI TRIMESTRIALE | | | | 2018 | 2019 | 2020 |
| | | TOTAL | din care credite bugetare destinate stingerii plăților restante | Trim I | Trim II | Trim III | Trim IV | | | |
| Materiale sanitare | 20.04.02 | 213.00 | 0.00 | 58.00 | 74.00 | 86.00 | 15.00 | 0.00 | 0.00 | 0.00 |
| Reactivi | 20.04.03 | 0.00 | 0.00 | 0.00 | 0.00 | 0.00 | 0.00 | 0.00 | 0.00 | 0.00 |
| Dezinfectanți | 20.04.04 | 3.00 | 0.00 | 2.00 | 1.00 | 0.00 | 0.00 | 0.00 | 0.00 | 0.00 |
| Bunuri de natura obiectelor de inventar (cod 20.05.01+20.05.03+20.05.30) | 20.05 | 4 507.87 | 0.00 | 1 496.34 | 1 110.56 | 891.00 | 1 009.87 | 0.00 | 0.00 | 0.00 |
| Uniforme si echipament | 20.05.01 | 630.80 | 0.00 | 78.80 | 322.00 | 160.00 | 70.00 | 0.00 | 0.00 | 0.00 |
| Lenjerie si accesorii de pat | 20.05.03 | 193.50 | 0.00 | 42.50 | 70.00 | 41.00 | 40.00 | 0.00 | 0.00 | 0.00 |
| Alte obiecte de inventar | 20.05.30 | 3 683.27 | 0.00 | 1 375.04 | 718.56 | 690.00 | 899.67 | 0.00 | 0.00 | 0.00 |
| Deplasari, detasari, transferari (cod 20.06.01+20.06.02) | 20.06 | 2 883.90 | 0.00 | 228.00 | 732.00 | 1 560.40 | 363.50 | 0.00 | 0.00 | 0.00 |
| Deplasari interne, detașări, transferări | 20.06.01 | 2 513.90 | 0.00 | 153.00 | 657.00 | 1 450.40 | 253.50 | 0.00 | 0.00 | 0.00 |
| Deplasari în străinătate | 20.06.02 | 370.00 | 0.00 | 75.00 | 75.00 | 110.00 | 110.00 | 0.00 | 0.00 | 0.00 |
| Materiale de laborator | 20.09 | 0.00 | 0.00 | 0.00 | 0.00 | 0.00 | 0.00 | 0.00 | 0.00 | 0.00 |
| Cercetare-dezvoltare | 20.10 | 0.00 | 0.00 | 0.00 | 0.00 | 0.00 | 0.00 | 0.00 | 0.00 | 0.00 |
| Carti, publicatii si materiale documentare | 20.11 | 373.18 | 0.00 | 21.50 | 210.61 | 105.25 | 35.82 | 0.00 | 0.00 | 0.00 |
| Consultanta si expertiza | 20.12 | 536.00 | 0.00 | 0.00 | 176.00 | 360.00 | 0.00 | 0.00 | 0.00 | 0.00 |
| Pregatire profesionala | 20.13 | 1 078.80 | 0.00 | 83.40 | 458.00 | 465.40 | 92.00 | 0.00 | 0.00 | 0.00 |
| Protectia muncii | 20.14 | 1 030.83 | 0.00 | 346.53 | 78.60 | 472.70 | 133.00 | 0.00 | 0.00 | 0.00 |
| Munitione, furnituri si armament de natura activelor fixe pentru armata | 20.15 | 0.00 | 0.00 | 0.00 | 0.00 | 0.00 | 0.00 | 0.00 | 0.00 | 0.00 |
| Studii si cercetari | 20.16 | 487.00 | 0.00 | 150.00 | 327.00 | 10.00 | 0.00 | 0.00 | 0.00 | 0.00 |
| Plati pentru finantarea patrimoniului genetic al animalelor | 20.18 | 0.00 | 0.00 | 0.00 | 0.00 | 0.00 | 0.00 | 0.00 | 0.00 | 0.00 |
| Contribuții ale administrației publice locale la realizarea unor lucrări și servicii de interes public | 20.19 | 0.00 | 0.00 | 0.00 | 0.00 | 0.00 | 0.00 | 0.00 | 0.00 | 0.00 |
| Reabilitare infrastructura program Inundatii pentru autoritati publice locale | 20.20 | 0.00 | 0.00 | 0.00 | 0.00 | 0.00 | 0.00 | 0.00 | 0.00 | 0.00 |
| Meteorologie | 20.21 | 0.00 | 0.00 | 0.00 | 0.00 | 0.00 | 0.00 | 0.00 | 0.00 | 0.00 |
| Finantarea actiunilor din domeniul apelor | 20.22 | 0.00 | 0.00 | 0.00 | 0.00 | 0.00 | 0.00 | 0.00 | 0.00 | 0.00 |
| Prevenirea si combaterea inundatiilor si ingheturilor | 20.23 | 0.00 | 0.00 | 0.00 | 0.00 | 0.00 | 0.00 | 0.00 | 0.00 | 0.00 |
| Comisioane si alte costuri aferente imprumuturilor (cod 20.24.01 la 20.24.03) | 20.24 | 0.00 | 0.00 | 0.00 | 0.00 | 0.00 | 0.00 | 0.00 | 0.00 | 0.00 |
| Comisioane si alte costuri aferente imprumuturilor externe | 20.24.01 | 0.00 | 0.00 | 0.00 | 0.00 | 0.00 | 0.00 | 0.00 | 0.00 | 0.00 |
| Comisioane si alte costuri aferente imprumuturilor interne | 20.24.02 | 0.00 | 0.00 | 0.00 | 0.00 | 0.00 | 0.00 | 0.00 | 0.00 | 0.00 |
| Stabilirea riscului de tara | 20.24.03 | 0.00 | 0.00 | 0.00 | 0.00 | 0.00 | 0.00 | 0.00 | 0.00 | 0.00 |
| Cheltuieli judiciare si extrajudiciare derivate din actiuni in reprezentarea intereselor statului, | 20.25 | 0.00 | 0.00 | 0.00 | 0.00 | 0.00 | 0.00 | 0.00 | 0.00 | 0.00 |
| Tichete cadou | 20.27 | 0.00 | 0.00 | 0.00 | 0.00 | 0.00 | 0.00 | 0.00 | 0.00 | 0.00 |




| DENUMIREA INDICATORILOR | Cod Indicator | Buget 2017 | | | | | | Estimari | | |
|--|---------------|------------------|---|------------------------|-----------------|-----------------|-----------------|------------------|------------------|------------------|
| | | PREVEDERI ANUALE | | PREVEDERI TRIMESTRIALE | | | | 2018 | 2019 | 2020 |
| | | TOTAL | din care credite bugetare destinate stingerii plăților restante | Trim I | Trim II | Trim III | Trim IV | | | |
| Alte cheltuieli (cod 20.30.01 la 20.30.04+20.30.06+20.30.07+20.30.09+20.30.30) | 20.30 | 3 546.98 | 0.00 | 782.54 | 903.66 | 1 152.15 | 708.63 | 0.00 | 0.00 | 0.00 |
| Reclama si publicitate | 20.30.01 | 0.00 | 0.00 | 0.00 | 0.00 | 0.00 | 0.00 | 0.00 | 0.00 | 0.00 |
| Protocoł si reprezentare | 20.30.02 | 0.00 | 0.00 | 0.00 | 0.00 | 0.00 | 0.00 | 0.00 | 0.00 | 0.00 |
| Prime de asigurare non-viata | 20.30.03 | 1.00 | 0.00 | 1.00 | 0.00 | 0.00 | 0.00 | 0.00 | 0.00 | 0.00 |
| Chirii | 20.30.04 | 45.50 | 0.00 | 12.13 | 11.13 | 11.13 | 11.11 | 0.00 | 0.00 | 0.00 |
| Prestari servicii pentru transmiterea drepturilor | 20.30.06 | 0.00 | 0.00 | 0.00 | 0.00 | 0.00 | 0.00 | 0.00 | 0.00 | 0.00 |
| Fondul Presedintelui/Fondul conducatorului institutiei publice | 20.30.07 | 0.00 | 0.00 | 0.00 | 0.00 | 0.00 | 0.00 | 0.00 | 0.00 | 0.00 |
| Executarea silita a creantelor bugetare | 20.30.09 | 0.00 | 0.00 | 0.00 | 0.00 | 0.00 | 0.00 | 0.00 | 0.00 | 0.00 |
| Alte cheltuieli cu bunuri si servicii | 20.30.30 | 3 500.48 | 0.00 | 769.41 | 892.53 | 1 141.02 | 697.52 | 0.00 | 0.00 | 0.00 |
| TITLUL III DOBANZI (cod 30.01 la 30.03) | 30 | 26 690.40 | 0.00 | 8 000.00 | 4 130.00 | 6 445.00 | 8 115.40 | 24 685.00 | 21 671.00 | 18 794.00 |
| Dobanzi aferente datoriei publice interne (cod 30.01.01+30.01.02) | 30.01 | 26 690.40 | 0.00 | 8 000.00 | 4 130.00 | 6 445.00 | 8 115.40 | 0.00 | 0.00 | 0.00 |
| Dobanzi aferente datoriei publice interne directe | 30.01.01 | 26 690.40 | 0.00 | 8 000.00 | 4 130.00 | 6 445.00 | 8 115.40 | 0.00 | 0.00 | 0.00 |
| Dobânzi aferente creditelor interne garantate | 30.01.02 | 0.00 | 0.00 | 0.00 | 0.00 | 0.00 | 0.00 | 0.00 | 0.00 | 0.00 |
| Dobanzi aferente datoriei publice externe (cod 30.02.01 la 30.02.03+30.02.05) | 30.02 | 0.00 | 0.00 | 0.00 | 0.00 | 0.00 | 0.00 | 0.00 | 0.00 | 0.00 |
| Dobanzi aferente datoriei publice externe directe | 30.02.01 | 0.00 | 0.00 | 0.00 | 0.00 | 0.00 | 0.00 | 0.00 | 0.00 | 0.00 |
| Dobanzi aferente creditelor externe contractate de ordonatorii de credite | 30.02.02 | 0.00 | 0.00 | 0.00 | 0.00 | 0.00 | 0.00 | 0.00 | 0.00 | 0.00 |
| Dobanzi aferente creditelor externe garantate si/sau direct subimprumutate | 30.02.03 | 0.00 | 0.00 | 0.00 | 0.00 | 0.00 | 0.00 | 0.00 | 0.00 | 0.00 |
| Dobanzi aferente datoriei publice externe locale | 30.02.05 | 0.00 | 0.00 | 0.00 | 0.00 | 0.00 | 0.00 | 0.00 | 0.00 | 0.00 |
| Alte dobanzi (cod 30.03.01 la 30.03.05) | 30.03 | 0.00 | 0.00 | 0.00 | 0.00 | 0.00 | 0.00 | 0.00 | 0.00 | 0.00 |
| Dobanzi aferente imprumuturilor din fondul de tezaur | 30.03.01 | 0.00 | 0.00 | 0.00 | 0.00 | 0.00 | 0.00 | 0.00 | 0.00 | 0.00 |
| Dobanda datorata trezoreriei statului | 30.03.02 | 0.00 | 0.00 | 0.00 | 0.00 | 0.00 | 0.00 | 0.00 | 0.00 | 0.00 |
| Dobanzi aferente imprumuturilor temporare din trezoreria statului | 30.03.03 | 0.00 | 0.00 | 0.00 | 0.00 | 0.00 | 0.00 | 0.00 | 0.00 | 0.00 |
| Dobanzi la depozite si disponibilitati pastrate in contul trezoreriei statului | 30.03.04 | 0.00 | 0.00 | 0.00 | 0.00 | 0.00 | 0.00 | 0.00 | 0.00 | 0.00 |
| Dobanzi fa operatiunile de leasing | 30.03.05 | 0.00 | 0.00 | 0.00 | 0.00 | 0.00 | 0.00 | 0.00 | 0.00 | 0.00 |
| TITLUL IV SUBVENTII (cod 40.03+40.20+40.30) | 40 | 0.00 | 0.00 | 0.00 | 0.00 | 0.00 | 0.00 | 0.00 | 0.00 | 0.00 |
| Subvenții pentru acoperirea diferentelor de pret și tarif | 40.03 | 0.00 | 0.00 | 0.00 | 0.00 | 0.00 | 0.00 | 0.00 | 0.00 | 0.00 |
| Subvenții pentru compensarea creșterilor neprevizionate ale prețurilor la combustibili | 40.20 | 0.00 | 0.00 | 0.00 | 0.00 | 0.00 | 0.00 | 0.00 | 0.00 | 0.00 |
| Alte subvenții | 40.30 | 0.00 | 0.00 | 0.00 | 0.00 | 0.00 | 0.00 | 0.00 | 0.00 | 0.00 |
| TITLUL V FONDURI DE REZERVA (cod 50.04) | 50 | 500.00 | 0.00 | 0.00 | 200.00 | 150.00 | 150.00 | 500.00 | 500.00 | 500.00 |




| DENUMIREA INDICATORILOR | Cod Indicator | Buget 2017 | | | | | | Estimari | | |
|--|---------------|------------------|---|------------------------|---------------|---------------|---------------|-------------|-------------|-------------|
| | | PREVEDERI ANUALE | | PREVEDERI TRIMESTRIALE | | | | 2018 | 2019 | 2020 |
| | | TOTAL | din care credite bugetare destinate stingerii plășilor restante | Trim I | Trim II | Trim III | Trim IV | | | |
| Fond de rezerva bugetara la dispozitia autorităților locale | 50.04 | 500.00 | 0.00 | 0.00 | 200.00 | 150.00 | 150.00 | 0.00 | 0.00 | 0.00 |
| TITLUL VI . TRANSFERURI INTRE UNITATI ALE ADMINISTRATIEI PUBLICE (cod 51.01) | 51 | 28 342.00 | 0.00 | 7 182.00 | 7 876.00 | 6 876.00 | 6 408.00 | 30 026.00 | 31 576.00 | 33 208.00 |
| Transferuri curente (cod 51.01.01+51.01.03+51.01.14+51.01.15+51.01.24+51.01.26+51.01.31+51.01.39+51.01.46+51.01.48) | 51.01 | 28 342.00 | 0.00 | 7 182.00 | 7 876.00 | 6 876.00 | 6 408.00 | 0.00 | 0.00 | 0.00 |
| Transferuri catre institutiile publice | 51.01.01 | 28 342.00 | 0.00 | 7 182.00 | 7 876.00 | 6 876.00 | 6 408.00 | 0.00 | 0.00 | 0.00 |
| Actiuni de sanatate | 51.01.03 | 0.00 | 0.00 | 0.00 | 0.00 | 0.00 | 0.00 | 0.00 | 0.00 | 0.00 |
| Transferuri din bugetele consiliilor judetene pentru finantarea centrelor de zi pentru protectia copilului | 51.01.14 | 0.00 | 0.00 | 0.00 | 0.00 | 0.00 | 0.00 | 0.00 | 0.00 | 0.00 |
| Transferuri din bugetele locale pentru institutiile de asistenta sociala pentru persoanele cu handicap | 51.01.15 | 0.00 | 0.00 | 0.00 | 0.00 | 0.00 | 0.00 | 0.00 | 0.00 | 0.00 |
| Transferuri din bugetele consiliilor locale si judetene pentru acordarea unor ajutoare catre unitatile de asistenta sociala | 51.01.24 | 0.00 | 0.00 | 0.00 | 0.00 | 0.00 | 0.00 | 0.00 | 0.00 | 0.00 |
| Transferuri privind contribuția de asigurări sociale de sănătate pentru persoanele aflate în concediu pentru creșterea copilului | 51.01.26 | 0.00 | 0.00 | 0.00 | 0.00 | 0.00 | 0.00 | 0.00 | 0.00 | 0.00 |
| Reabilitarea termica a cladirilor de locuit | 51.01.32 | 0.00 | 0.00 | 0.00 | 0.00 | 0.00 | 0.00 | 0.00 | 0.00 | 0.00 |
| Transferuri din bugetele consiliilor locale si judetene pentru finantarea unităților de asistență medico-sociala | 51.01.39 | 0.00 | 0.00 | 0.00 | 0.00 | 0.00 | 0.00 | 0.00 | 0.00 | 0.00 |
| Transferuri din bugetele locale pentru finantarea cheltuielilor curente din domeniul sănătății | 51.01.48 | 0.00 | 0.00 | 0.00 | 0.00 | 0.00 | 0.00 | 0.00 | 0.00 | 0.00 |
| Transferuri din bugetele locale pentru finantarea camerelor agricole | 51.01.49 | 0.00 | 0.00 | 0.00 | 0.00 | 0.00 | 0.00 | 0.00 | 0.00 | 0.00 |
| TITLUL VII ALTE TRANSFERURI (cod 55.01+55.02) | 55 | 11 586.00 | 0.00 | 2 947.35 | 2 896.38 | 2 896.38 | 2 845.89 | 11 586.00 | 11 586.00 | 11 586.00 |
| A Transferuri interne(cod 55.01.54) | 55.01 | 11 586.00 | 0.00 | 2 947.35 | 2 896.38 | 2 896.38 | 2 845.89 | 11 582.00 | 11 582.00 | 11 582.00 |
| Finantarea învățământului particular sau confesional acreditat | 55.01.63 | 11 586.00 | 0.00 | 2 947.35 | 2 896.38 | 2 896.38 | 2 845.89 | 0.00 | 0.00 | 0.00 |
| B. Transferuri curente în străinătate (către organizații internaționale) (cod 55.02.01+55.02.04) | 55.02 | 0.00 | 0.00 | 0.00 | 0.00 | 0.00 | 0.00 | 0.00 | 0.00 | 0.00 |
| Contribuții și cotizații la organisme internaționale | 55.02.01 | 0.00 | 0.00 | 0.00 | 0.00 | 0.00 | 0.00 | 0.00 | 0.00 | 0.00 |
| Alte transferuri curente în străinătate | 55.02.04 | 0.00 | 0.00 | 0.00 | 0.00 | 0.00 | 0.00 | 0.00 | 0.00 | 0.00 |
| TITLUL IX ASISTENTA SOCIALA (cod 57.02) | 57 | 81 209.10 | 0.00 | 22 258.42 | 22 719.99 | 22 276.26 | 13 954.43 | 92 017.00 | 96 862.00 | 101 983.00 |
| Ajutoare sociale (cod 57.02.01 la 57.02.04) | 57.02 | 81 209.10 | 0.00 | 22 258.42 | 22 719.99 | 22 276.26 | 13 954.43 | 0.00 | 0.00 | 0.00 |
| Ajutoare sociale in numerar | 57.02.01 | 61 130.60 | 0.00 | 17 427.47 | 17 470.24 | 17 431.01 | 8 801.88 | 0.00 | 0.00 | 0.00 |
| Ajutoare sociale in natura | 57.02.02 | 20 057.50 | 0.00 | 4 825.58 | 5 244.50 | 4 840.00 | 5 147.42 | 0.00 | 0.00 | 0.00 |
| Tichete de cresa | 57.02.03 | 21.00 | 0.00 | 5.37 | 5.25 | 5.25 | 5.13 | 0.00 | 0.00 | 0.00 |
| Tichete cadou acordate pentru cheltuieli sociale | 57.02.04 | 0.00 | 0.00 | 0.00 | 0.00 | 0.00 | 0.00 | 0.00 | 0.00 | 0.00 |
| TITLUL X ALTE CHELTUIELI (cod 59.01+59.02+59.11+59.12+59.15+59.17+59.22+59.25+59.30) | 59 | 15 767.57 | 0.00 | 13 157.57 | 940.00 | 970.00 | 700.00 | 15 319.00 | 0.00 | 0.00 |
| Burse | 59.01 | 13 187.57 | 0.00 | 13 057.57 | 140.00 | 0.00 | 0.00 | 0.00 | 0.00 | 0.00 |
| Ajutoare pentru daune provocate de calamitățile naturale | 59.02 | 0.00 | 0.00 | 0.00 | 0.00 | 0.00 | 0.00 | 0.00 | 0.00 | 0.00 |



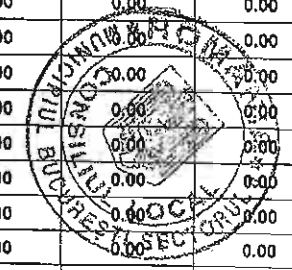
| DENUMIREA INDICATORILOR | Cod Indicator | Buget 2017 | | | | | | Estimari | | |
|--|---------------|------------------|--|------------------------|----------|----------|-----------|-----------|-----------|-----------|
| | | PREVEDERI ANUALE | | PREVEDERI TRIMESTRIALE | | | | 2018 | 2019 | 2020 |
| | | TOTAL | din care ordonate bugetare destinate stingerii plăzilor restante | Trim I | Trim II | Trim III | Trim IV | | | |
| Asociații și fundații | 59.11 | 1 570.00 | 0.00 | 0.00 | 500.00 | 570.00 | 500.00 | 0.00 | 0.00 | 0.00 |
| Sustinerea cultelor | 59.12 | 1 000.00 | 0.00 | 100.00 | 300.00 | 400.00 | 200.00 | 0.00 | 0.00 | 0.00 |
| Contribuții la salarizarea personalului neclerical | 59.15 | 0.00 | 0.00 | 0.00 | 0.00 | 0.00 | 0.00 | 0.00 | 0.00 | 0.00 |
| Despăgubiri civile | 59.17 | 0.00 | 0.00 | 0.00 | 0.00 | 0.00 | 0.00 | 0.00 | 0.00 | 0.00 |
| Acțiuni cu caracter științific și social-cultural | 59.22 | 0.00 | 0.00 | 0.00 | 0.00 | 0.00 | 0.00 | 0.00 | 0.00 | 0.00 |
| Sume aferente plății creanțelor salariale | 59.25 | 0.00 | 0.00 | 0.00 | 0.00 | 0.00 | 0.00 | 0.00 | 0.00 | 0.00 |
| Programe și proiecte privind prevenirea și combaterea discriminării | 59.30 | 0.00 | 0.00 | 0.00 | 0.00 | 0.00 | 0.00 | 0.00 | 0.00 | 0.00 |
| OPERATIUNI FINANCIARE (cod 80+81) | 79 | 41 581.00 | 0.00 | 9 815.00 | 9 451.00 | 9 451.00 | 12 844.00 | 77 751.00 | 77 751.00 | 77 751.00 |
| TITLUL XV ÎMPRUMUTURI (cod 80.03+80.30) | 80 | 0.00 | 0.00 | 0.00 | 0.00 | 0.00 | 0.00 | 0.00 | 0.00 | 0.00 |
| Împrumuturi pentru instituții și servicii publice sau activități finanțate integral din venituri proprii | 80.03 | 0.00 | 0.00 | 0.00 | 0.00 | 0.00 | 0.00 | 0.00 | 0.00 | 0.00 |
| Alte împrumuturi | 80.30 | 0.00 | 0.00 | 0.00 | 0.00 | 0.00 | 0.00 | 0.00 | 0.00 | 0.00 |
| TITLUL XVI RAMBURSARI DE CREDITE (cod 81.01+81.02) | 81 | 41 581.00 | 0.00 | 9 815.00 | 9 451.00 | 9 451.00 | 12 844.00 | 77 751.00 | 77 751.00 | 77 751.00 |
| Rambursări de credite externe (cod 81.01.01+81.01.02+81.01.05+81.01.06) | 81.01 | 0.00 | 0.00 | 0.00 | 0.00 | 0.00 | 0.00 | 0.00 | 0.00 | 0.00 |
| Rambursări de credite externe contractate de ordonatorii de credite | 81.01.01 | 0.00 | 0.00 | 0.00 | 0.00 | 0.00 | 0.00 | 0.00 | 0.00 | 0.00 |
| Rambursări de credite externe din fondul de garantare | 81.01.02 | 0.00 | 0.00 | 0.00 | 0.00 | 0.00 | 0.00 | 0.00 | 0.00 | 0.00 |
| Rambursări de credite aferente datoriei publice externe locale | 81.01.05 | 0.00 | 0.00 | 0.00 | 0.00 | 0.00 | 0.00 | 0.00 | 0.00 | 0.00 |
| Diferențe de curs aferente datoriei publice externe | 81.01.06 | 0.00 | 0.00 | 0.00 | 0.00 | 0.00 | 0.00 | 0.00 | 0.00 | 0.00 |
| Rambursări de credite interne (cod 81.02.01+81.02.02+81.02.05) | 81.02 | 41 581.00 | 0.00 | 9 815.00 | 9 451.00 | 9 451.00 | 12 844.00 | 0.00 | 0.00 | 0.00 |
| Rambursări de credite interne garantate | 81.02.01 | 41 581.00 | 0.00 | 9 815.00 | 9 451.00 | 9 451.00 | 12 844.00 | 0.00 | 0.00 | 0.00 |
| Diferențe de curs aferente datoriei publice interne | 81.02.02 | 0.00 | 0.00 | 0.00 | 0.00 | 0.00 | 0.00 | 0.00 | 0.00 | 0.00 |
| Rambursări de credite aferente datoriei publice interne locale | 81.02.05 | 0.00 | 0.00 | 0.00 | 0.00 | 0.00 | 0.00 | 0.00 | 0.00 | 0.00 |
| TITLUL XVII PLĂȚI EFECTUATE ÎN ANII PRECEDENȚI ȘI RECUPERATE ÎN ANUL CURENT (cod 84) | 84 | -159.46 | 0.00 | 0.00 | -137.74 | -21.72 | 0.00 | 0.00 | 0.00 | 0.00 |
| Plăți efectuate în anii precedenți și recuperate în anul curent | 85.01 | -159.46 | 0.00 | 0.00 | -137.74 | -21.72 | 0.00 | 0.00 | 0.00 | 0.00 |
| | | 0.00 | 0.00 | 0.00 | 0.00 | 0.00 | 0.00 | 0.00 | 0.00 | 0.00 |



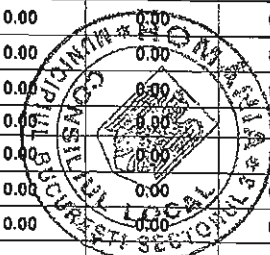
| DENUMIREA INDICATORILOR | Cod indicator | Buget 2017 | | | | | | Estimari | | |
|--|---------------|-------------------|--|------------------------|------------------|------------------|------------------|-------------------|-------------------|-------------------|
| | | PREVEDERI ANUALE | | PREVEDERI TRIMESTRIALE | | | | 2018 | 2019 | 2020 |
| | | TOTAL | din care credite bugetare destinate singerii plăților restante | Trim I | Trim II | Trim III | Trim IV | | | |
| SECȚIUNEA DE DEZVOLTARE (cod 51+55+56+70+84) | | 333 311.94 | 0.00 | 83 002.01 | 86 747.70 | 98 234.08 | 65 328.15 | 170 483.00 | 180 230.00 | 187 076.00 |
| TITLUL VI TRANSFERURI INTRE UNITATI ALE ADMINISTRATIEI PUBLICE (cod 51.02) | 51 | 415.00 | 0.00 | 0.00 | 252.00 | 163.00 | 0.00 | 1 270.00 | 1 339.00 | 1 411.00 |
| Transferuri curente | 51.01 | 0.00 | 0.00 | 0.00 | 0.00 | 0.00 | 0.00 | 0.00 | 0.00 | 0.00 |
| Reabilitarea termica a cladirilor de locuit | 51.01.32 | 0.00 | 0.00 | 0.00 | 0.00 | 0.00 | 0.00 | 0.00 | 0.00 | 0.00 |
| Transferuri de capital (cod 51.02.12+51.02.22 la 51.02.28) | 51.02 | 415.00 | 0.00 | 0.00 | 252.00 | 163.00 | 0.00 | 0.00 | 0.00 | 0.00 |
| Transferuri pentru finanțarea investițiilor la spitale | 51.02.12 | 0.00 | 0.00 | 0.00 | 0.00 | 0.00 | 0.00 | 0.00 | 0.00 | 0.00 |
| Transferuri de la bugetul de stat către bugetele locale pentru finanțarea aparatului medical și echipamentelor de comunicații în urgență în sănătate | 51.02.22 | 0.00 | 0.00 | 0.00 | 0.00 | 0.00 | 0.00 | 0.00 | 0.00 | 0.00 |
| Transferuri de la bugetul de stat către bugetele locale pentru finanțarea reparațiilor capitale în sănătate | 51.02.23 | 0.00 | 0.00 | 0.00 | 0.00 | 0.00 | 0.00 | 0.00 | 0.00 | 0.00 |
| Transferuri de la bugetul de stat către bugetele locale pentru finanțarea altor investiții în sănătate | 51.02.24 | 0.00 | 0.00 | 0.00 | 0.00 | 0.00 | 0.00 | 0.00 | 0.00 | 0.00 |
| Transferuri din veniturile proprii ale Ministerului Sănătății către bugetele locale pentru finanțarea aparatului medical și echipamentelor de comunicații în urgență în sănătate | 51.02.25 | 0.00 | 0.00 | 0.00 | 0.00 | 0.00 | 0.00 | 0.00 | 0.00 | 0.00 |
| Transferuri din veniturile proprii ale Ministerului Sănătății către bugetele locale pentru finanțarea reparațiilor capitale în sănătate | 51.02.26 | 0.00 | 0.00 | 0.00 | 0.00 | 0.00 | 0.00 | 0.00 | 0.00 | 0.00 |
| Transferuri din veniturile proprii ale Ministerului Sănătății către bugetele locale pentru finanțarea altor investiții în sănătate | 51.02.27 | 0.00 | 0.00 | 0.00 | 0.00 | 0.00 | 0.00 | 0.00 | 0.00 | 0.00 |
| Alte transferuri de capital către instituții publice | 51.02.29 | 415.00 | 0.00 | 0.00 | 252.00 | 163.00 | 0.00 | 0.00 | 0.00 | 0.00 |
| TITLUL VII ALTE TRANSFERURI (cod 55.01) | 55 | 0.00 | 0.00 | 0.00 | 0.00 | 0.00 | 0.00 | 0.00 | 0.00 | 0.00 |
| A. Transferuri interne(cod 55.01.10+55.01.12+55.01.13+55.01.15+55.01.18+55.01.28+55.01.42) | 55.01 | 0.00 | 0.00 | 0.00 | 0.00 | 0.00 | 0.00 | 0.00 | 0.00 | 0.00 |
| Programe cu finanțare rambursabilă | 55.01.03 | 0.00 | 0.00 | 0.00 | 0.00 | 0.00 | 0.00 | 0.00 | 0.00 | 0.00 |
| Programe PHARE și alte programe cu finanțare nerambursabilă | 55.01.08 | 0.00 | 0.00 | 0.00 | 0.00 | 0.00 | 0.00 | 0.00 | 0.00 | 0.00 |
| Programe ISPA | 55.01.09 | 0.00 | 0.00 | 0.00 | 0.00 | 0.00 | 0.00 | 0.00 | 0.00 | 0.00 |
| Programe PHARE și alte programe cu finanțare nerambursabilă | 55.01.08 | 0.00 | 0.00 | 0.00 | 0.00 | 0.00 | 0.00 | 0.00 | 0.00 | 0.00 |
| Investiții ale agenților economici cu capital de stat | 55.01.12 | 0.00 | 0.00 | 0.00 | 0.00 | 0.00 | 0.00 | 0.00 | 0.00 | 0.00 |
| Programe de dezvoltare | 55.01.13 | 0.00 | 0.00 | 0.00 | 0.00 | 0.00 | 0.00 | 0.00 | 0.00 | 0.00 |
| Fondul României de Dezvoltare Socială | 55.01.15 | 0.00 | 0.00 | 0.00 | 0.00 | 0.00 | 0.00 | 0.00 | 0.00 | 0.00 |
| Alte transferuri curente interne | 55.01.18 | 0.00 | 0.00 | 0.00 | 0.00 | 0.00 | 0.00 | 0.00 | 0.00 | 0.00 |
| Cheltuieli neeligibile ISPA | 55.01.28 | 0.00 | 0.00 | 0.00 | 0.00 | 0.00 | 0.00 | 0.00 | 0.00 | 0.00 |
| Transferuri din bugetul local către asociațiile de dezvoltare intercomunitară | 55.01.42 | 0.00 | 0.00 | 0.00 | 0.00 | 0.00 | 0.00 | 0.00 | 0.00 | 0.00 |
| Titulul VIII Proiecte cu finanțare din Fonduri externe nerambursabile (FEN) postaderare (cod 56.01) | 56 | 1 504.35 | 0.00 | 463.00 | 263.00 | 261.00 | 517.35 | 317.00 | 316.00 | 0.00 |



| DENUMIREA INDICATORILOR | Cod indicator | Buget 2017 | | | | | | Estimari | | |
|---|---------------|------------------|---|------------------------|---------------|---------------|---------------|-------------|-------------|------|
| | | PREVEDERI ANUALE | | PREVEDERI TRIMESTRIALE | | | | 2018 | 2019 | 2020 |
| | | TOTAL | din care credite bugetare destinate stingerii plășilor restante | Trim I | Trim II | Trim III | Trim IV | | | |
| Programe din Fondul European de Dezvoltare Regională (FEDR) | 56.01 | 0.00 | 0.00 | 0.00 | 0.00 | 0.00 | 0.00 | 0.00 | 0.00 | |
| Finanțarea națională **) | 56.01.01 | 0.00 | 0.00 | 0.00 | 0.00 | 0.00 | 0.00 | 0.00 | 0.00 | |
| Finanțarea Uniunii Europene **) | 56.01.02 | 0.00 | 0.00 | 0.00 | 0.00 | 0.00 | 0.00 | 0.00 | 0.00 | |
| Cheltuieli neeligibile **) | 56.01.03 | 0.00 | 0.00 | 0.00 | 0.00 | 0.00 | 0.00 | 0.00 | 0.00 | |
| Programe din Fondul Social European (FSE) | 56.02 | 1 224.30 | 0.00 | 439.30 | 263.00 | 281.00 | 281.00 | 0.00 | 0.00 | |
| Finanțarea națională **) | 56.02.01 | 290.19 | 0.00 | 91.19 | 67.00 | 66.00 | 66.00 | 0.00 | 0.00 | |
| Finanțarea Uniunii Europene **) | 56.02.02 | 895.40 | 0.00 | 309.40 | 196.00 | 195.00 | 195.00 | 0.00 | 0.00 | |
| Cheltuieli neeligibile **) | 56.02.03 | 38.71 | 0.00 | 38.71 | 0.00 | 0.00 | 0.00 | 0.00 | 0.00 | |
| Programe din Fondul de Coeziune (FC) | 56.03 | 0.00 | 0.00 | 0.00 | 0.00 | 0.00 | 0.00 | 0.00 | 0.00 | |
| Finanțarea națională **) | 56.03.01 | 0.00 | 0.00 | 0.00 | 0.00 | 0.00 | 0.00 | 0.00 | 0.00 | |
| Finanțarea Uniunii Europene **) | 56.03.02 | 0.00 | 0.00 | 0.00 | 0.00 | 0.00 | 0.00 | 0.00 | 0.00 | |
| Cheltuieli neeligibile **) | 56.03.03 | 0.00 | 0.00 | 0.00 | 0.00 | 0.00 | 0.00 | 0.00 | 0.00 | |
| Programe din Fondul European Agricol de Dezvoltare Rurală (FEADR) | 56.04 | 0.00 | 0.00 | 0.00 | 0.00 | 0.00 | 0.00 | 0.00 | 0.00 | |
| Finanțarea națională **) | 56.04.01 | 0.00 | 0.00 | 0.00 | 0.00 | 0.00 | 0.00 | 0.00 | 0.00 | |
| Finanțarea Uniunii Europene **) | 56.04.02 | 0.00 | 0.00 | 0.00 | 0.00 | 0.00 | 0.00 | 0.00 | 0.00 | |
| Cheltuieli neeligibile **) | 56.04.03 | 0.00 | 0.00 | 0.00 | 0.00 | 0.00 | 0.00 | 0.00 | 0.00 | |
| Programe din Fondul European pentru Pescuit (FEP) | 56.05 | 0.00 | 0.00 | 0.00 | 0.00 | 0.00 | 0.00 | 0.00 | 0.00 | |
| Finanțarea națională **) | 56.05.01 | 0.00 | 0.00 | 0.00 | 0.00 | 0.00 | 0.00 | 0.00 | 0.00 | |
| Finanțarea Uniunii Europene **) | 56.05.02 | 0.00 | 0.00 | 0.00 | 0.00 | 0.00 | 0.00 | 0.00 | 0.00 | |
| Cheltuieli neeligibile **) | 56.05.03 | 0.00 | 0.00 | 0.00 | 0.00 | 0.00 | 0.00 | 0.00 | 0.00 | |
| Programe Instrumentul de Asistență pentru Preaderare (IPA) | 56.07 | 0.00 | 0.00 | 0.00 | 0.00 | 0.00 | 0.00 | 0.00 | 0.00 | |
| Finanțarea națională **) | 56.07.01 | 0.00 | 0.00 | 0.00 | 0.00 | 0.00 | 0.00 | 0.00 | 0.00 | |
| Finanțarea Uniunii Europene **) | 56.07.02 | 0.00 | 0.00 | 0.00 | 0.00 | 0.00 | 0.00 | 0.00 | 0.00 | |
| Cheltuieli neeligibile **) | 56.07.03 | 0.00 | 0.00 | 0.00 | 0.00 | 0.00 | 0.00 | 0.00 | 0.00 | |
| Programe Instrumentul European de Vecinătate și Parteneriat (ENPI) | 56.08 | 0.00 | 0.00 | 0.00 | 0.00 | 0.00 | 0.00 | 0.00 | 0.00 | |
| Finanțarea națională **) | 56.08.01 | 0.00 | 0.00 | 0.00 | 0.00 | 0.00 | 0.00 | 0.00 | 0.00 | |
| Finanțarea Uniunii Europene **) | 56.08.02 | 0.00 | 0.00 | 0.00 | 0.00 | 0.00 | 0.00 | 0.00 | 0.00 | |
| Cheltuieli neeligibile **) | 56.08.03 | 0.00 | 0.00 | 0.00 | 0.00 | 0.00 | 0.00 | 0.00 | 0.00 | |
| Alte programe comunitare finanțate în perioada 2007-2013 | 56.15 | 0.00 | 0.00 | 0.00 | 0.00 | 0.00 | 0.00 | 0.00 | 0.00 | |
| Finanțarea națională *) | 56.15.01 | 0.00 | 0.00 | 0.00 | 0.00 | 0.00 | 0.00 | 0.00 | 0.00 | |



| DENUMIREA INDICATORILOR | Cod indicator | Buget 2017 | | | | | | Estimari | | |
|--|-----------------|-------------------|---|------------------------|------------------|------------------|------------------|-------------------|-------------------|-------------------|
| | | PREVEDERI ANUALE | | PREVEDERI TRIMESTRIALE | | | | 2018 | 2019 | 2020 |
| | | TOTAL | din care credite bugetare destinate stingerii plășilor restante | Trim I | Trim II | Trim III | Trim IV | | | |
| Finantarea de la Uniunea Europeana *) | 58.15.02 | 0.00 | 0.00 | 0.00 | 0.00 | 0.00 | 0.00 | 0.00 | 0.00 | 0.00 |
| Cheltuieli neeligibile *) | 56.15.03 | 0.00 | 0.00 | 0.00 | 0.00 | 0.00 | 0.00 | 0.00 | 0.00 | 0.00 |
| Alte facilitati si instrumente postaderare | 56.16 | 280.05 | 0.00 | 23.70 | 0.00 | 0.00 | 256.35 | 0.00 | 0.00 | 0.00 |
| Finantarea nationala *) | 58.16.01 | 84.00 | 0.00 | 7.10 | 0.00 | 0.00 | 76.90 | 0.00 | 0.00 | 0.00 |
| Finantarea externa nerambursabila *) | 56.16.02 | 196.05 | 0.00 | 16.60 | 0.00 | 0.00 | 179.45 | 0.00 | 0.00 | 0.00 |
| Cheltuieli neeligibile *) | 56.16.03 | 0.00 | 0.00 | 0.00 | 0.00 | 0.00 | 0.00 | 0.00 | 0.00 | 0.00 |
| Mecanismul financiar SEE | 56.17 | 0.00 | 0.00 | 0.00 | 0.00 | 0.00 | 0.00 | 0.00 | 0.00 | 0.00 |
| Finantarea nationala *) | 58.17.01 | 0.00 | 0.00 | 0.00 | 0.00 | 0.00 | 0.00 | 0.00 | 0.00 | 0.00 |
| Finantarea externa nerambursabila *) | 56.17.02 | 0.00 | 0.00 | 0.00 | 0.00 | 0.00 | 0.00 | 0.00 | 0.00 | 0.00 |
| Cheltuieli neeligibile *) | 56.17.03 | 0.00 | 0.00 | 0.00 | 0.00 | 0.00 | 0.00 | 0.00 | 0.00 | 0.00 |
| Progr.dfn Fondul European de Dezvoltare Regională (FEDR)-CADRULUI FINANCIAR 2014-2020 | 58.02 | 150.32 | 0.00 | 0.00 | 0.00 | 150.32 | 0.00 | 0.00 | 0.00 | 0.00 |
| Finantarea nationala *) | 58.02.01 | 15.04 | 0.00 | 0.00 | 0.00 | 15.04 | 0.00 | 0.00 | 0.00 | 0.00 |
| Finantarea externa nerambursabila *) | 56.02.02 | 135.28 | 0.00 | 0.00 | 0.00 | 135.28 | 0.00 | 0.00 | 0.00 | 0.00 |
| Cheltuieli neeligibile *) | 58.02.03 | 0.00 | 0.00 | 0.00 | 0.00 | 0.00 | 0.00 | 0.00 | 0.00 | 0.00 |
| CHELTUIELI DE CAPITAL (cod 71+72) | 70 | 307 415.85 | 0.00 | 76 974.01 | 80 883.28 | 91 213.76 | 58 364.80 | 168 896.00 | 178 575.00 | 185 665.00 |
| TITLUL XII ACTIVE NEFINANCIARE (cod 71.01 la 71.03) | 71 | 265 461.51 | 0.00 | 70 274.11 | 80 379.84 | 86 442.76 | 58 364.80 | 168 896.00 | 178 575.00 | 185 665.00 |
| Active fixe (cod 71.01.01 la 71.01.03+71.01.30) | 71.01 | 265 461.51 | 0.00 | 70 274.11 | 80 379.84 | 86 442.76 | 58 364.80 | 0.00 | 0.00 | 0.00 |
| Construcții | 71.01.01 | 252 259.70 | 0.00 | 63 166.76 | 46 809.12 | 84 899.88 | 57 384.94 | 0.00 | 0.00 | 0.00 |
| Mașini, echipamente si mijloace de transport | 71.01.02 | 2 965.50 | 0.00 | 412.13 | 1 769.12 | 510.13 | 264.12 | 0.00 | 0.00 | 0.00 |
| Mobilier, aparatură birotică și alte active corporale | 71.01.03 | 7 415.41 | 0.00 | 5 418.32 | 1 062.85 | 401.00 | 535.24 | 0.00 | 0.00 | 0.00 |
| Alte active fixe | 71.01.30 | 2 830.90 | 0.00 | 1 278.90 | 738.75 | 832.75 | 180.50 | 0.00 | 0.00 | 0.00 |
| Stocuri (cod 71.02.01) | 71.02 | 0.00 | 0.00 | 0.00 | 0.00 | 0.00 | 0.00 | 0.00 | 0.00 | 0.00 |
| Rezerve de stat și de mobilizare | 71.02.01 | 0.00 | 0.00 | 0.00 | 0.00 | 0.00 | 0.00 | 0.00 | 0.00 | 0.00 |
| Reparații capitale aferente activelor fixe | 71.03 | 0.00 | 0.00 | 0.00 | 0.00 | 0.00 | 0.00 | 0.00 | 0.00 | 0.00 |
| TITLUL XIII ACTIVE FINANCIARE (cod 72.01) | 72 | 41 954.34 | 0.00 | 6 699.90 | 30 483.44 | 4 771.00 | 0.00 | 0.00 | 0.00 | 0.00 |
| Active financiare (cod 72.01.01) | 72.01 | 41 954.34 | 0.00 | 6 699.90 | 30 483.44 | 4 771.00 | 0.00 | 0.00 | 0.00 | 0.00 |
| Participare la capitalul social al societăților comerciale | 72.01.01 | 41 954.34 | 0.00 | 6 699.90 | 30 483.44 | 4 771.00 | 0.00 | 0.00 | 0.00 | 0.00 |
| TITLUL XVI RAMBURSARI DE CREDITE (cod 81.04) | 81 | 23 844.00 | 0.00 | 5 565.00 | 5 387.00 | 6 446.00 | 6 446.00 | 0.00 | 0.00 | 0.00 |



| DENUMIREA INDICATORILOR | Cod indicator | Buget 2017 | | | | | | Estimari | | |
|--|---------------|------------------|---|------------------------|----------|----------|----------|----------|------|------|
| | | PREVEDERI ANUALE | | PREVEDERI TRIMESTRIALE | | | | 2018 | 2019 | 2020 |
| | | TOTAL | din care credite bugetare destinate stingerii plăților restante | Trim I | Trim II | Trim III | Trim IV | | | |
| Rambursarea împrumuturilor contractate pentru finanțarea proiectelor cu finanțare UE | 81.04 | 23 844.00 | 0.00 | 5 565.00 | 5 387.00 | 6 446.00 | 6 446.00 | 0.00 | 0.00 | 0.00 |
| TITLUL XVII PLATI EFECTUATE IN ANII PRECEDENTI SI RECUPERATE IN ANUL CURENT(cod) | 84 | -17.58 | 0.00 | 0.00 | -17.58 | 0.00 | 0.00 | 0.00 | 0.00 | 0.00 |
| Plati efectuate in anii precedenti si recuperate in anul curent | 85.01 | -17.58 | 0.00 | 0.00 | -17.58 | 0.00 | 0.00 | 0.00 | 0.00 | 0.00 |
| | | | | | | | | | | |


*) Se va completa în conformitate cu prevederile din legea bugetului de stat pe anul 2010

** Detalierea se va face numai în executie

NOTA: Se va completa, după caz, cu alte articole și alineate potrivit clasificției indicatorilor privind finanțelor publice, aprobată cu ordinul ministrului finanțelor publice, nr.1954/2005

Sumele prevăzute la titlul XVII "Plati efectuate în anii precedenti și recuperate în anul curent" vor fi evidențiate cu semnul minus "-".

p. Ordonașor principal de credite,
ROBERT SORIN NEGOTIA



Director economic,
OCTAVIAN GHETU

[Signature]

Sef serviciu buget
CALINA SORESCU

[Signature]

PREȘEDINTE DE ȘEDINȚĂ

[Signature]

