



Calea Dudașți nr. 191, sector 3,
031084 București
www.primarie3.ro

telefon (004 021) 318 03 23 - 28
fax (004 021) 318 03 04
e-mail economic@primarie3.ro

CATRE,

ACTIVITATEA DE TREZORERIE SI CONTABILITATE PUBLICA BUCURESTI

Prin prezenta va transmitem situatia financiara centralizata privind executia bugetului de venituri si cheltuieli, la 31.12.2017, atat pe formulare cat si in format electronic.

ORDONATOR PRINCIPAL DE CREDITE

ROBERT SORIN NEGOITA



DIRECTOR ECONOMIC,

OCTAVIAN GHETU

SEF SERVICIU CONTABILITATE,

RAZVAN RARVU



Nota explicativa

Avand in vedere normele metodologice privind intocmirea si depunerea situatiilor financiare ale institutiilor publice la 31.12.2017, mentionam ca nu sunt inregistrate sume in contul in afara bilantului 8082 " Datorii contigente ".

DIRECTOR ECONOMIC,
OCTAVIAN GHETU

SEF SERVICIU CONTABILITATE,
RAZVAN PARVU

PRIMARIA SECTOR 3

Str. Calea Ducești nr.191 , Sector 3 București

Cod de înregistrare fiscală 4420465

RAPORT

privind întocmirea situațiilor financiare

la 31.12.2017

Întocmirea situațiilor financiare anuale

Potrivit prevederilor Legii contabilității nr.82/1991 republicată, pentru instituțiile publice, documentul oficial de prezentare a situației patrimoniului aflat în administrarea statului și a unităților administrative teritoriale și a execuției bugetului de venituri și cheltuieli îl reprezintă situația financiară.

Situațiile financiare la 31.12.2017 sunt întocmite în moneda națională, respectiv în lei, fără subdiviziunile leului

Situațiile financiare întocmite la 31.12.2017 cuprind:

- Anexa 1 Bilanț
- Anexa 2 Contul de rezultat patrimonial
- Anexa 3 și 4 Situația fluxurilor de trezorerie
- Anexa 9 Contul de execuție a bugetului instituțiilor publice finanțate din venituri proprii și subvenții (de subordonare locală) – Venituri
- Anexa 11 Contul de execuție a bugetului instituțiilor publice finanțate din venituri proprii și subvenții (de subordonare locală) – Cheltuieli
- Anexa 12 Contul de execuție a bugetului local – Venituri
- Anexa 13 Contul de execuție a bugetului local – Cheltuieli
- Anexa 14b Disponibil din mijloace cu destinație specială
- Anexa 16 Contul de execuție a bugetului creditelor interne-Cheltuieli
- Anexa 17 Contul de execuție a bugetului fondurilor externe nerambursabile – Venituri
- Anexa 18 Contul de execuție a bugetului fondurilor externe nerambursabile – Cheltuieli
- Anexa 30 Plăți restante
- Anexa 33 Situația unor indicatori referitori la protecția copilului și a persoanelor cu handicap
- Anexa 40b Situația activelor și datoriilor instituțiilor publice din administrația locală

Anexa 1 BILANȚ

Bilanțul este documentul contabil de sinteză prin care se prezintă elementele de active, datorii și capitaluri proprii ale instituției publice la sfârșitul perioadei de raportare, precum și în alte situații prevăzute de lege. Prin diferența dintre total active și total datorii se determină indicatorul active nete, care trebuie să fie egal cu capitalurile proprii.

Bilanțul s-a întocmit pe baza ultimei balanțe de verificare a conturilor sintetice, puse de acord cu balanța conturilor analitice, încheiată după înregistrarea tuturor documentelor în care au fost consemnate operațiunile economico-financiare aferente perioadei raportate.

Anexa 2 CONTUL DE REZULTAT PATRIMONIAL

Contul de rezultat patrimonial prezintă situația veniturilor, finanțărilor și cheltuielilor din cursul exercițiului curent.

Veniturile și finanțările sunt prezentate pe feluri de venituri după natura sau sursa lor, indiferent dacă au fost încasate sau nu.

Cheltuielile sunt prezentate pe feluri de cheltuieli, după natura sau destinația lor, indiferent dacă au fost plătite sau nu.

În Contul de rezultat patrimonial sunt prezentate și cheltuielile calculate (ex. cheltuieli cu amortizările) care nu implică o plată a acestora.

Rezultatul patrimonial este un rezultat economic care exprimă performanța financiară a instituției publice, respectiv excedent sau deficit patrimonial. Acest rezultat se determină pe fiecare sursă de finanțare în parte: buget local, fonduri externe nerambursabile, venituri proprii și subvenții.

Formularul prezintă totalitatea veniturilor realizate și a finanțărilor, precum și a cheltuielilor efectuate grupate pe activități, astfel: operaționale, financiare și extraordinare.

Datele s-au preluat din soldurile conturilor de venituri și finanțări și din soldurile conturilor de cheltuieli, cumulate de la începutul anului, înainte de închidere.

Anexa 3 SITUAȚIA FLUXURILOR DE TREZORERIE

Situația Fluxurilor de trezorerie prezintă existența și mișcările de numerar aflate în conturile de disponibilități din trezoreria statului, bănci comerciale și casieria instituțiilor publice prezentate în următoarea structură:

- **Fluxuri de trezorerie din activitatea operațională**, prezintă mișcările

de numerar (încasări și plăți) rezultate din activitatea curentă. Fluxurile de trezorerie din activitatea operațională se corelează cu codurile din clasificția bugetară a veniturilor și cheltuielilor, altele decât cele menționate pentru activitatea de investiții și activitatea de finanțare.

- **Fluxuri de trezorerie din activitatea de investiții**, prezintă mișcările de numerar (încasări și plăți) rezultate din achizițiile ori vânzările de active fixe. Fluxurile de trezorerie din activitatea de finanțare se corelează cu clasificția bugetară astfel:

-încasările se corelează cu codul 39 “Venituri din valorificarea unor bunuri”;

-plățile se corelează cu codurile 71 “Active nefinanciare” și 72 “Active financiare”.

- **Fluxuri de trezorerie din activitatea de finanțare**, prezintă mișcările de numerar (încasări și plăți) rezultate din împrumuturi primite, rambursate, acordate, ori alte surse financiare. Fluxurile de trezorerie din activitatea de finanțare se corelează cu clasificția bugetară astfel:

-încasările se corelează cu codul 40 “Încasări din rambursarea împrumuturilor acordate” și codul 31 “Venituri din dobânzi” (numai pentru dobânzile încasate la împrumuturile acordate);

-plățile se corelează cu codurile 80 “Împrumuturi”, 81 “Rambursări de credite” și 30 “Dobânzi”.

Formularul s-a întocmit distinct pentru conturile de disponibil deschise în trezoreria statului și pentru contul “Casa în lei” (cod 03). Formularul se completează cu informațiile privind încasările și plăți efectuate, preluate din rulajele fiecărui cont de numerar.

CONTURILE DE EXECUȚIE BUGETARĂ

Conturile de execuție bugetară prezintă toate operațiunile efectuate în exercițiul financiar curent, respectiv încasările realizate și plățile efectuate, în structura în care a fost aprobat bugetul, precum și alte informații necesare unei bune administrări a bugetului astfel :

a) informații privind veniturile:

- prevederi bugetare inițiale, prevederi bugetare trimestriale/ definitive

- drepturi constatate, total, din care:
 - ani precedenți
 - anul curent
 - încasări realizate
 - stingeri pe alte căi decât încasări
 - drepturi constatate de încasat

b) informații privind cheltuielile:

- credite bugetare inițiale, credite bugetare trimestriale/ definitive
- angajamente bugetare
- angajamente legale
- plăți efectuate
- angajamente legale de plătit
- cheltuieli efective (costuri, consumuri sau utilizări de resurse).

c) informații privind rezultatul execuției bugetare (încasări realizate minus plăți efectuate).

Conturile de execuție bugetară s-au întocmit pe baza datelor preluate din rulajele debitoare și creditoare ale conturilor de finanțare bugetară și de disponibil, care corespund cu cele din conturile deschise în trezorerie sau la bănci, după caz.

Anexa 9 “Contul de execuție a bugetului instituțiilor publice finanțate din venituri proprii și subvenții (de subordonare locală) – Venituri” se întocmește de către instituțiile publice finanțate din venituri proprii și subvenții de la bugetul local, cu informații privind veniturile realizate și subvențiile primite de la bugetul local, pe structura bugetului aprobat (clasificația funcțională).

Anexa 11 “Contul de execuție a bugetului instituțiilor publice finanțate din venituri proprii și subvenții (de subordonare locală)-Cheltuieli” se întocmește de către instituții publice și activități finanțate integral din venituri proprii, de subordonare locală, cu informații privind cheltuielile realizate, pe structura bugetului aprobat (clasificația funcțională). Detalierea cheltuielilor pe clasificația economică se realizează pe capitole, articole și alineate în Anexa 7.

Anexa 12 “Contul de execuție a bugetului local – Venituri” cuprinde informații privind veniturile, pe structura bugetelor aprobate (clasificația funcțională).

Anexa 13 “Contul de execuție a bugetului local – Cheltuieli” cuprinde informații privind cheltuielile, pe structura bugetelor aprobate (clasificația funcțională). Detalierea cheltuielilor pe clasificația economică se realizează pe capitole, articole și alineate, în Anexa 7.

PRINCIPII, POLITICI SI METODE CONTABILE

Situațiile financiare la 31.12.2017 au fost întocmite cu respectarea următoarelor principii contabile :

Principiul continuitatii activității - institutia isi va continua in mod normal funcționarea intr-un viitor previzibil fara a intra in imposibilitatea continuării activității sau fara reducerea semnificativa a acesteia .

Principiul permanentei metodelor - aplicarea acelorași reguli metode, norme privind evaluarea, înregistrarea si prezentarea in contabilitate a elementelor patrimoniale, asigurând comparabilitatea in timp a informațiilor contabile.

Principiul prudentei - s-a ținut seama de toate ajustările de valoare datorate deprecierilor de valoare a activelor, precum si de toate obligațiile previzibile si de pierderile potențiale care au luat nastere in cursul unui exercițiu financiar încheiat sau pe parcursul unui exercițiu anterior.

Principiul independentei exercițiului - au fost luate in considerare toate veniturile si cheltuielile corespunzatoare exercitiului financiar pentru care se face raportarea..

Principiul evaluării separate a elementelor de activ si pasiv - in vederea stabilirii valorii totale corespunzătoare unei poziții de bilanț s-a determinat separat valoarea fiecărui element individual de activ sau pasiv.

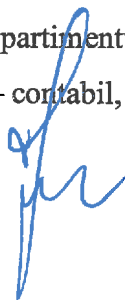
Principiul intangibilității exercițiului - bilanțul de deschidere al exercițiului corespunde cu bilanțul de închidere a exercițiului precedent .

Principiul necompensării - valorile elementelor ce reprezintă active nu au fost compensate cu valorile elementelor ce reprezintă pasive, respectiv veniturile cu cheltuielile, cu excepția compensărilor intre active si pasive admise de OMF 94/2001.

Principiul prevalentei economicului asupra juridicului - informațiile prezentate în situațiile financiare reflectă realitatea economică a evenimentelor și tranzacțiilor, nu numai forma lor juridică.

Principiul pragului de semnificație - orice element care are o valoare semnificativă este prezentat distinct în cadrul situațiilor financiare.

Conducatorul compartimentului
Financiar – contabil,





Calea Ducești nr. 191, sector 3,
031084 București
www.primarie3.ro

telefon (004 021) 318 03 23 - 28
fax (004 021) 318 03 04
e-mail economic@primarie3.ro

CATRE,

ACTIVITATEA DE TREZORERIE SI CONTABILITATE PUBLICA BUCURESTI

Prin prezenta va transmitem situatia financiara centralizata privind executia bugetului de venituri si cheltuieli, la 31.12.2017, atat pe formulare cat si in format electronic.

ORDONATOR PRINCIPAL DE CREDITE

ROBERT SORIN NEGOITA

DIRECTOR ECONOMIC,

OCTAVIAN GHETU

SEF SERVICIU CONTABILITATE,

RAZVAN PARVU

SITUATIA FLUXURILOR DE TREZORERIE

31.12.2017

pag.: 1 - lei -

COD	DENUMIRE INDICATORI	Total	Casa ct. 5310101	Buget de stat ct. 5200100/7700000	Buget local ct. 5210100/7700000	Buget asigurari sociale de stat ct. 5250101+5250102/7700000	Buget asigurari pentru somaj ct. 5740101+5740102/7700000	Buget Fond national unic de asigurari sociale de sanatate ct. 5710100/7700000	Buget Fond pentru mediu ct. 5750100/7700000	Buget trezoreria statului ct. 5240100/7700000	Buget instituti publice financiate integral din venituri proprii ct. 5600101/7700000	Buget instituti publice financiate din venituri proprii si subvenții ct. 5610101/7700000	Buget activitati finantate din venituri proprii si buget ct. 5620101/7700000	Buget imprumuturi interne si externe ct. 5130101+5140101+5160101+5170101/7700000	Buget fonduri externe nerambursabile (surse D) ct. 5150103/7700000	Ane disponibile la-ti (cl.500)
03002	1. Incasari	1.247.843,974		1.156,917	866.618,104							3.837,377	12.027,728	735.422,948	688.000	19.449,337
03003	2. Plati	669.889,771		-4.156,917	655.882,329							3.390,154	11.727,159	735.422,948	924.426	17.765,905
03004	3. Numerar net din activitatea operationala (rd.02-rd.03)	577.954,203			210.735,775							474,223	300,570	325.622,968	-245,356	1.683,441
03006	1. Incasari	6.799,940			6.799,940											
03007	2. Plati	459.546,242			218.336,746											
03008	3. Numerar net din activitatea de investitii (rd.06-07)	-452.746,302			-211.536,806							47,593		241.163,905		
03011	2. Plati	93.706,395			93.706,395											
03012	3. Numerar net din activitatea de finantare (rd.10-rd.11)	-49.786,395			-49.786,395									-241.163,902		
03013	IV.CRESTEREA (DESCRISTEREA) NETA DE NUMERAR (rd.04-rd.08-rd.12)	31.499,504			-54.507,426								300,570	84.359,068	-236,356	1.683,444
03014	V.NUMERAR SI ECHIVALENTE DE NUMERAR LA INCEPUTUL ANULUI	81.442,530			58.655,624									17.183,597	236,356	1.584,915
030141	-sume recuperate din excedentul anului precedent/sume virate din fondul spitahului in excedent**	56.846,246			55.328,705											
030142	-sume utilizate din excedentul anului precedent/sume transferate din excedent la bugetul local/sume transferate din excedent pentru constitutia de depozite in trezorerie***	56.846,246			55.328,705											
030143	Sume transferate din disponibilitati neutilizate la finele anului precedent****	17.183,597												17.183,597		
03015	VI.NUMERAR SI ECHIVALENTE DE NUMERAR LA SFARSITUL PERIOADEI (rd.13-rd.14)	95.938,409			4.148,439								4.382,377	84.359,068		3.266,559
03015	rd.14.1-rd.14.2-rd.14.3															

Conducatorul institutiei

Conducatorul compartimentului financiar-contabil

Viza trezoreriei



DECLARAȚIE

În conformitate cu prevederile art. 30 din Legea contabilității nr. 82/ 1991, cu modificările și completările ulterioare, ne asumăm răspunderea pentru întocmirea situațiilor financiare la 31.12.2017 – activitatea proprie și confirmăm ca :

- Politicele contabile utilizate la întocmirea situațiilor financiare sunt în conformitate cu reglementările contabile aplicabile;
- Situațiile financiare oferă o imagine fidelă a poziției financiare, performanței financiare și a celorlalte informații referitoare la activitate desfășurată;
- Persoana juridică își desfășoară activitatea în condițiile de continuitate.

Mentionăm că situațiile financiare ale instituțiilor publice subordonate sunt însoțite de această declarație.

p.ORDONATOR PRINCIPAL DE CREDITE

ROBERT SORIN NEGOITA

DIRECTOR ECONOMIC,

OCTAVIAN GHETU

1 Copie
SEF SERVICIU CONTABILITATE,
RAZVAN PARVU

BILANT

pag.: 1 - lei -

COD	DENUMIRE INDICATORI	SOLD LA INCEPUTUL PERIOADEI	SOLD LA SFARSITUL PERIOADEI
0	MUNICIPIUL BUCURESTI		
01003	1.Active fixe necorporale (ct.2030000+2050000+2060000+2080100+2080200+2330000-2800300-2800500-2800800-2900400-2900500-2900800-2930100*)	10.967.045	7.933.450
01004	2.Instalatii tehnice, mijloace de transport, animale, plantatii, mobilier, aparatura birotica si alte active corporale (ct.2130100+2130200+2130300+2130400+2140000+2310000-2810300-2810400-2910300-2910400-2930200*)	129.998.113	98.147.787
01005	3.Terenuri si cladiri (ct.2110100+2110200+2120101+2120102+2120201+2120301+2120401+2120501+2120601+2120901+2310000-2810100-2810200-2910100-2910200-2930200)	3.591.730.195	3.557.130.617
01007	5.Active financiare necurente (investitii pe termen lung) peste un an (ct.2600100+2600200+2600300+2650000+2670201+2670202+2670203+2670204+2670205+2670208-2960101-2960102-2960103-2960200), din care:	13.919.084	153.764.084
01008	Titluri de participare (ct.2600100+2600200+2600300-2960101-2960102-2960103)	13.919.084	153.764.084
01015	7.TOTAL ACTIVE NECURENTE (rd.03+04+05+06+07+09)	3.746.614.437	3.816.975.938
01019	1.Stocuri (ct.3010000+3020100+3020200+3020300+3020400+3020500+3020600+3020700+3020800+3020900+3030100+3030200+3040100+3040200+3050100+3050200+3070000+3090000+3310000+3320000+3410000+3450000+3460000+3470000+3490000+3510100+3510200+ 3540100+3540500+ 3540600+3560000+3570000+3580000+3590000+3610000+3710000+3810000+/-3480000+/-3780000-3910000-3920100-3920200-3920300-3930000-3940100-3940500-3940600-3950100-3950200-3950300-3950400-3950600-3950700-3950800-3960000-3970000-3980000-4420803)	120.652.229	113.638.814
01021	Creante din operatiuni comerciale, avansuri si alte decontari (ct.2320000+2340000+4090101+4090102+4110101+4110108+4130100+4180000+4250000+4280102+4610101+4610109+4730109**+4810101+4810102+4810103+4810900+4830000+4890101+4890301-4910100-4960100+5120800) din care:	65.482.792	134.380.465
01022	Creante comerciale si avansuri (ct.2320000+2340000+4090101+4090102+4110101+4110108+4130100+4180000+4610101-4910100- 4960100),din care:	9.664.055	134.380.465
01023	Creante bugetare (ct.4310100**+4310200**+4310300**+4310400**+4310500**+4310700**+4370100**+4370200**+4370300**+4420400**+4420802+4440000**+4460100**+4460200**+4480200+4610102+4610104+4630000+ 4640000+4650100+4650200+4660401+4660402+4660500+4660900+4810101**+4810102**+4810103**+4810900**-4970000), din care:	431.130.302	367.083.489
01024	Creantele bugetului general consolidat (ct.4630000+4640000+4650100+4650200+4660401+4660402+4660500+4660900-4970000)	362.717.160	367.083.489
01025	Creante din operatiuni cu fonduri externe nerambursabile si fonduri de la buget (ct.4500100+4500300+4500501+4500502+4500503+4500504+4500505+4500700+4510100+4510300+4510500+4530100+4540100+4540301+4540302+4540501+4540502+4540503+4540504+4550100+4550301+4550302+4550303+4560100+4560303+4560309+4570100+4570201+4570202+4570203+4570205+4570206+4570209+4570301+		

COD	DENUMIRE INDICATORI	SOLD LA INCEPUTUL PERIOADEI	SOLD LA SFARSITUL PERIOADEI
01027	4570302+4570309+4580100+4580301+4580302+4610103+4730103***+4740000+4760000), din care: Imprumuturi pe termen scurt acordate (ct.2670101+2670102+2670103+2670104+2670105+2670108+2670601+2670602+2670603+2670604+2670605+2670609+4680101+4680102+4680103+4680104+4680105+4680106+4680107+4680108+4680109+4690103+4690105+4690106+4690108+4690109)	5.553.684	105.546.308
01030	Total creante curente (rd.21+23+25+27)	109.225	
01033	Conturi la trezorerie, casa in lei. (ct.5100000+5120101+5120501+5130101+5130301+5130302+5140101+5140301+5140302+5150101+5150103+5150301+5150500+5150600+5160101+5160301+5160302+5170101+5170301+5170302+5200100+5210100+5210300+5230000+5250101+5250102+5250301+5250302+5250400+5260000+5270000+5280000+5290101+5290201+5290301+5290400+5290901+5310101+5410101+5500101+5520000+5550101+5550400+5570101+5580101+5580201+5590101+5600101+5600300+5600401+5610101+5610300+5620101+5620300+5620401+5710100+5710300+5710400+5740101+5740102+5740301+5740302+5740400+5750100+5750300+5750400-7700000)	502.276.003	607.010.262
010331	Dobanda de incasat,alte valori,avansuri de trezorerie (ct.5180701+5320100+5320200+5320300+5320400+5320500+5320600+5320800+5420100)	81.642.530	95.958.439
01035	Conturi la institutii de credit, BNR, casa in valuta (ct.5110101+5110102+5120102+5120402+5120502+5130102+5130202+5140102+5140202+5150102+5150202+5150302+5160102+5160202+5170102+5170202+5290102+5290202+5290302+5290902+5310402+5410102+5410202+5500102+5550102+5550202+5570202+5580102+5580202+5580302+5580303+5590102+5590202+5600102+5600103+5600402+5610102+5610103+5620102+5620103+5620402)	171.541	71.894
01040	Total disponibilitati si alte valori (rd.33+33.1+35+35.1)	870.139	1.002.359
01042	6.Cheltuieli in avans (ct.4710000)	82.684.210	97.032.692
01045	7.TOTAL ACTIVE CURENTE (rd.19+30+31+40+41+41.1+42)	135.288	118.376
01046	8.TOTAL ACTIVE (rd.15+45)	705.747.730	817.800.144
01054	2.Imprumuturi pe termen lung (ct.1610200+1620200+1630200+1640200+1650200+1660201+1660202+1660203+1660204+1670201+1670202+1670203+1670208+1670209-1690200)	4.452.362.167	4.634.776.082
01055	3.Provizioane (ct.1510201+1510202+1510203+1510204+1510208)	863.950.339	1.109.583.105
01058	TOTAL DATORII NECURENTE (rd.52+54+55)	25.971.225	21.712.059
01060	1.Datorii comerciale, avansuri si alte decontari (ct.2690100+4010100+4030100+4040100+4050100+4080000+4190000+4620101+4620109+4730109+4810101+4810102+4810103+4810900+4830000+4890201+5090000+5120800), din care:	889.921.564	1.131.295.164
010601	Decontari privind incheiere executiei bugetului de stat din anul curent (ct.4890201)	46.672.570	72.263.470
01061	Datorii comerciale si avansuri (ct.4010100+4030100+4040100+4050100+4080000+4190000+4620101), din care:	1.053.218	1.156.917
		45.450.165	8.369.273

COD	DENUMIRE INDICATORI	SOLD LA INCEPUTUL PERIOADEI	SOLD LA SFARSITUL PERIOADEI
01062	2.Datorii catre bugete (ct.4310100+4310200+4310300+4310400+4310500+ 4310700+4370100+4370200+4370300+4400000+4410000+4420300+ 4420801+4440000+4460100+4460200+4480100+4550501+ 4550502+4550503+4620109+4670100+4670200+4670300+4670400+ 4670500+4670900+4730109+4810900),din care:	11.134.453	12.327.748
010631	Contributii sociale (ct.4310100+4310200+4310300+4310400+4310500+ 4310700+4370100+4370200+4370300)	4.563.175	6.776.043
01072	6.Salariile angajatilor (ct.4210000+4230000+4260000+4270100+4270300+ 4280101)	11.615.909	14.704.893
01073	7.Alte drepturi cuvenite altor categorii de persoane (pensii, indemnizatii de somaj, burse) (ct.4220100+4220200+4240000+4260000+4270200+ 4270300+4290000+4380000), din care:	29.745	
01074	8.Venituri in avans (ct.4720000)	484.497	13.617
01078	10.TOTAL DATORII CURENTE (rd.60+62+65+70+71+72+73+74+75)	69.937.174	99.309.728
01079	11.TOTAL DATORII (rd.58+78)	959.858.738	1.230.604.892
01080	12.ACTIVE NETE = TOTAL ACTIVE - TOTAL DATORII = CAPITALURI PROPRII (rd.80=rd.46-79=rd.90)	3.492.503.429	3.404.171.190
01084	1.Rezerve, fonduri (ct.1000000+1010000+1020101+1020102+1020103+ 1030000+ 1040101+1040102+1040103+1050100+1050200+1050300+ 1050400+1050500+1060000+1320000+1330000)	3.326.806.671	3.432.543.850
01085	2.Rezultatul reportat (ct.1170000-sold creditor)	251.210.703	135.412.445
01088	5.Rezultatul patrimonial al exercitiului (ct.1210000- sold debitor)	85.513.945	163.785.105
01090	6.TOTAL CAPITALURI PROPRII (rd.84+85-86+87-88)	3.492.503.429	3.404.171.190

Conducatorul institutiei

Conducatorul compartimentului
financiar- contabil

CONTUL DE REZULTAT PATRIMONIAL
31.12.2017

pag.: 1 - lei -

COD	DENUMIRE INDICATORI	An precedent	An curent
02002	1.Venituri din impozite, taxe, contributiile de asigurari si alte venituri ale bugetelor		
02002	(ct.7300100+7300200+7310100+7310200+7320100+7330000+7340000+7350100+		
02002	7350200+7350300+7350400+7350500+7350600+7360100+7390000+7450100+		
02002	7450200+7450300+7450400+7450500+7450900+7460100+7460200+7460300+		
02002	7460900)	702.124.607	798.158.706
02003	2.Venituri din activitati economice		
02003	(ct.7210000+7220000+7510100+7510200+/-7090000)	60.046.356	57.886.795
02004	3.Finantari, subventii, transferuri, alocatii bugetare cu destinatie speciala		
02004	(ct.7510500+7710000+7720100+7720200+7740100+7740200+7750000+		
02004	7760000+7780000+7790101+7790109)	214.392.671	175.002.871
02005	4.Alte venituri operationale (ct.7140000+7180000+7500000++7510300+7510400+		
02005	7810200+7810300+7810401+7810402+7770000)	5.153.910	8.137.941
02006	TOTAL VENITURI OPERATIONALE (rd.02+03+04+05)	981.717.544	1.039.186.313
02008	1.Salarii si contributiile sociale aferente angajatilor (ct.6410000+6420000+6450100+		
02008	6450200+6450300+6450400+6450500+6450600+6450800+6460000+6470000)	218.304.183	268.592.540
02009	2.Subventii si transferuri (ct.6700000+6710000+6720000+6730000+6740000+		
02009	6750000+6760000+6770000+6780000+6790000)	115.615.975	102.171.418
02010	3.Stocuri, consumabile, lucrari si servicii executate de terti (ct.6010000+6020100+		
02010	6020200+6020300+6020400+6020500+6020600+6020700+6020800+6020900+		
02010	6030000+6060000+6070000+6080000+6090000+6100000+6110000+6120000+		
02010	6130000+6140000+6220000+6230000+6240100+6240200+6260000+6270000+		
02010	6280000+6290100)	322.131.120	268.478.819
02011	4.Cheltuieli de capital, amortizari si provizioane (ct.6290200+6810100+		
02011	6810200+6810300+6810401+6810402+6820101+6820109+		
02011	6820200+6890100+6890200)	123.137.687	131.614.847
02012	5. Alte cheltuieli operationale (ct.6350000*+6350100+6540000+6580101+6580109)	263.650.954	402.312.261
02013	TOTAL CHELTUIELI OPERATIONALE (rd.08+09+10+11+12)	1.042.839.919	1.173.169.885
02016	- DEFICIT (rd.13-rd.06)	61.122.375	133.983.572
02017	IV.VENITURI FINANCIARE (ct.7630000+7640000+7650100+7650200+7660000+		
02017	7670000+7680000+7690000+7860300+7860400)	507	2.822
02018	V. CHELTUIELI FINANCIARE (ct.6630000+6640000+6650100+6650200+6660000+		
02018	6670000+6680000+6690000+6860300+6860400+6860800)	24.044.257	32.225.515
02021	- DEFICIT (rd.18-rd.17)	24.043.750	32.222.693
02024	- DEFICIT (rd.16+21-15-20)	85.166.125	166.206.265
02025	VIII. VENITURI EXTRAORDINARE (ct.7910000)	834.959	9.928.590
02026	IX. CHELTUIELI EXTRAORDINARE (ct.6900000+6910000)	129.561	6.350.513
02028	- EXCEDENT (rd.25-rd.26)	705.398	3.578.077
020293	- DEFICIT (rd.24+29-23-28)	84.460.727	162.628.188
02032	- DEFICIT (rd.29.3+29.4)	84.460.727	162.628.188

Conducatorul institutiei

Conducatorul compartimentului
financiar- contabil

DISPONIBIL DIN MIJLOACE CU DESTINATIE SPECIALA

31.12.2017

- lei -

DENUMRE INDICATORI	COD	DISPONIBIL LA INCEPUTUL ANULUI	INCASARI	PLATI	DISPONIBIL LA SFARSITUL PERIOADEI
TOTAL (rd.02 la 15)	05001	870.139	2.012.571	1.880.351	1.002.359
- Sume primite ca donatii si sponsorizari (ct.5500101,ct.5500102/analitice distincte)	05002	3.956			3.956
- Garantii materiale retinute gestionarilor conform Legii nr.22/1969 (ct.5500101,ct.5500102/analitice distincte)	05003	128.183	8.357	5.218	131.322
- Alte disponibilitati cu destinatie speciala (ct.5500101,ct.5500102/analitice distincte)	05011	159.523	2.004.214	1.296.656	867.081
Disponibil al institutiilor publice	05015				
finantate integral de la bugetul local,	05015				
din sume indisponibilizate pe baza de titluri executorii(ct.550/analitic distinct)	05015				
	05015	578.477		578.477	

Conducatorul institutiei,

Conducatorul compartimentului
financiar-contabil

SITUATIA FLUXURILOR DE TREZORERIE

31.12.2017

pag.: 1 - lei -

COD	DENUMIRE INDICATORI	Total	Casa in valuta	Alte disponibilitati
04002	1. Incasari	2.012.571		2.012.571
04003	2. Plati	1.880.351		1.880.351
04004	3. Numerar net din activitatea operationala (rd.02-rd.03)	132.220		132.220
04013	IV CRESTEREA (DESCRESTEREA) NETA DE NUMERAR SI ECHIVALENT DE NUMERAR (rd.04+rd.08+rd.12)	132.220		132.220
04014	V NUMERAR SI ECHIVALENT DE NUMERAR LA INCEPUTUL PERIOADEI	870.139		870.139
04017	VI NUMERAR SI ECHIVALENT DE NUMERAR LA FINELE PERIOADEI(rd.13+14+15-16)	1.002.359		1.002.359

Conducatorul institutiei




Conducatorul compartimentului
financiar-contabil

Situatia activelor si datorii institutiilor publice
din administratia locala
31.12.2017

pag.: 1 - lei -

COD	DENUMIRE INDICATORI	Sold la inceputul anului	Sold la sfarsitul perioadei
18005	Disponibilitati in lei ale institutiilor publice locale si ale institutiilor publice de subordonare locala, la trezorerii (ct.5100000+5120101+5120501+5150101+5150103+5150500+5150600+5160101+5160301+5160302+5170101+5170301+5170302+5210100+5210300+5280000+5290201+5290301+5290400+5290901+5410101+5500101+ 5520000+5550101+5570101+5580101+5580201+5600101+5600300+5610101+5610300+5620101+5620300-7700000), din care:		
18005		81.642.530	95.958.439
18008	Total (in baze cash) (rd.04+05)	81.642.530	95.958.439
18010	Total (in baze accrual)(rd.08+09)	81.642.530	95.958.439
18023	Alte valori (ct.5320100+5320200+5320300+5320400+5320500+5320600+5320800)	171.541	71.894
18032	Disponibilitati ale institutiilor publice locale si ale institutiilor de subordonare locala la institutiile de credit rezidente (ct.5110101+5110102+5120102+5120402+5120502+5150102+5150202+5160102+5160202+5170102+5170202+5290202+5290302+5290902+5500102+5550102+5550202+5570202+5580102+5580302+5600102+5600103+5610102+5610103+5620102+5620103), din care:		
18032		870.139	1.002.359
18036	Total (in baze cash) (rd.32+35)	870.139	1.002.359
18038	Total (in baze accrual) (rd.36+37)	870.139	1.002.359
18131	Actiuni necotate detinute de autoritatile locale la societati nefinanciare (ct.2600200-2960102)(S11)	13.919.084	153.764.084
18134	Total (la valoarea contabila neta (la valoarea de intrare mai putin ajustarile cumulate pentru pierderea de valoare) (rd.131+132+133)	13.919.084	153.764.084
18165	Creante comerciale curente legate de livrari de bunuri si servicii de catre autoritatile locale sau de institutii subordonate acestora(ct.2320000+2340000+4090101+4090102+4110101+4110108+4130100+4180000+4510101-4910100-4960100)		
18165	Total(rd.166+167+168+172)din care de la:	9.664.055	134.380.465
18167	-de la societati nefinanciare (S11)	9.664.055	134.380.465
18176	1.Creante ale bugetului local (ct.4640000-4970000). Total (rd.177+178+179+183), din care:		
18176		362.717.160	367.083.489
18177	- de la gospodariile populatie (S14)	82.062.825	77.284.861
18178	- de la societati nefinanciare (S11)	280.654.335	289.798.628
18185	Total creante (rd.176+184)	362.717.160	367.083.489
18286	Credite pe termen lung primite (contractate, garantate, asimilate,etc) de institutiile publice locale (ct.1620200+1630200+1670201+1670202+1670203+1670209).Total (rd.287+288+289+289.1) din care acordate de:	863.950.339	1.109.583.105
18287	- Societati care accepta depozite, exclusiv banca centrala (S122)	863.950.339	1.109.583.105
18290	Total (in baze cash)(rd.286)	863.950.339	1.109.583.105
18320	Datorii comerciale curente legate de livrari de bunuri si servicii (ct.4010100+4030100+ 4040100+4050100+4080000+4190000+4620101).		
18320	Total (rd.321+322+326+327) din care catre:	45.450.165	8.369.273
18321	-Societati nefinanciare (S11)	45.450.165	8.369.273
18332	Salariile angajatilor (ct.4210000+4230000+4260000+4270100+4270300+4280101)	11.615.909	14.704.893
18333	Alte drepturi cuvenite altor categorii de persoane (ct.4260000+4270200+4270300+4290000+4380000)	29.745	
18335	Total (rd.331+332+333+334)	11.645.654	14.704.893
183421	Provizioane necurente (ct.1510201+1510202+1510203+1510204+1510208), din care:	25.971.225	21.712.059



SEF. SERV. CONTABILITATE

Situatia platilor efectuate si a sumelor declarate pentru cota-parte aferenta cheltuielilor finantate din FEN postaderare

31.12.2017

Pag.: 1 - lei -

Cod indicator	Denumirea programului cu finantare UE	din care:		03	04	05	06	07	08	09	10
		01	02								
		Plati efectuate de la titlul 56 si 58	Plati efectuate pentru cota-parte FEN (allmea102)	Sume in curs de solictare la rambursare aferente cheltuielilor efectuate in anul curent	Sume solictate la rambursare aferente cheltuielilor efectuate in anul curent	Sume solictate la rambursare aferente cheltuielilor efectuate in anul curent afiate iz curs de autorizare	Sume rambursate aferente cheltuielilor efectuate in anul curent	Sume neautorizate de management aferente cheltuielilor efectuate in anul curent	Prerfintare dechusa din sumele solictate la rambursare aferente cheltuielilor efectuate in anul curent	Sume rezultate din nereguli aferente cheltuielilor efectuate in si an precedenti	Sume rezultate din nereguli deduse din sumele solictate la rambursare aferente cheltuielilor efectuate in anul curent
	A										
10002	Programa din Fondul Social European (FSE) (5602)	69.262	49.790	49.790							
10016	Alte facilitati si instrumente postaderare (5616)	33.220	23.254	23.254							
10033	Programa din Fondul Social European (FSE) (5602)	138.945	143.050	143.050							
10040	Total (codul 1a.39.6)	261.427	216.094	216.094							

Completatorul institutiei



Conducatorul compartimentului financiar-contabil

Situatia platilor efectuate si a sumelor declarate pentru cota-parte aferenta cheltuielilor finantate din FEN post-declarare

31.12.2017

Pag.: 1 - lei -

Cod indicator	Denumirea programului cu finantare UE	Plati efectuate de la titlul 56 si 58	din care:		Suma in curs de solictare la rambursare aferenta cheltuielilor efectuate in anul curent	Suma solictata la rambursare aferenta cheltuielilor efectuate in anul curent	Suma solictata la rambursare aferenta cheltuielilor efectuate in curs de autorizare	Suma rambursate aferente cheltuielilor efectuate in anul curent	Sume neautorizate de management aferente cheltuielilor efectuate in anul curent	Pre-finantare dedusa din sumele solictate la rambursare aferente cheltuielilor efectuate in anul curent	Suma rezultate din nereguli aferente cheltuielilor efectuate in anul curent si an precedenti	Suma rezultate din nereguli deduse din sumele solictate la rambursare aferente cheltuielilor efectuate in anul curent
			Plati efectuate pentru cota-parte FEN (alinea 02)	Suma in curs de solictare la rambursare aferenta cheltuielilor efectuate in anul curent								
		01	02	03	04	05	06	07	08	09	10	
14001	A Programa din Fondul European de Dezvoltare Regionala (FEDR) (5601)	8.504.494										
14032	Programa de Fondul European de Dezvoltare Regionala (FEDR) (5801)	159.875.138	76.202.760	76.202.760								
14040	Total (codul la 39.6)	168.379.632	76.202.760	76.202.760								

Conducatorul institutiei

Conducatorul compartimentului financiar-contabil



VENITURILE SI CHELTUIELILE BUGETELOR
LOCALE PE UNITATI ADMINISTRATIV TERITORIALE

- lei -

Denumire Indicatori	Cod Indicator	Nr. rand	Prevederi Anuale	Realizat
A	B	C	1	2
MUNICIPIUL BUCURESTI		0		
III MUNICIPII	000102	24057		
VENITURI TOTAL			1.132.915.110	893.418.044
Venituri proprii	4990	24058	660.535.020	591.508.868
1. Venituri curente, din care:	000202	24059	911.298.500	831.132.580
a) Cote si sume defalcate din impozitul pe venit	0402	24060		
-cote defalcate din impozitul pe venit	040201	24061	415.220.000	331.761.727
-sume alocate din cotele defalcate din impozitul pe venit pentru echilibrarea bugetelor locale	040204	24062	222.204.000	210.522.245
b) Sume defalcate din taxa pe valoarea adaugata	1102	24063	193.016.000	121.239.482
-sume defalcate din taxa pe valoarea adaugata pentru finantarea cheltuielilor descentralizate la nivelul comunelor, oraselor, municipiilor si sectoarelor Municipiului Bucuresti	110202	24065	251.078.500	246.423.653
2. Venituri din capital	390002	24073	239.496.500	234.892.197
4. Subventii de la alte nivele ale administratiei publice	420002	24078	315.020	6.799.941
-subventii de la bugetul de stat	4202	24079	109.255.500	49.834.105
5. Sume primite de la UE/alti donatori in contul platilor efectuate si prefinantari	4502	240801	109.255.500	49.834.105
Sume primite de la UE/alti donatori in contul platilor efectuate si prefinantari aferente cadrului financiar 2014-2020	4802	240802	246.000	10.856
CHELTUIELI TOTAL	5002	24081	111.800.090	5.640.562
Excedent	9802	24082	1.189.915.113	947.925.470
EXCEDENT TOTAL CUMULAT (an curent si anii precedenti) din care:		24084	-57.000.003	-54.507.426
CORELATII	000102	24112		4.148.438
VENITURI TOTAL			1.132.915.110	893.418.044
Venituri proprii	4990	24113	660.535.020	591.508.868
1. Venituri curente, din care:	000202	24114	911.298.500	831.132.580
a) Cote si sume defalcate din impozitul pe venit	0402	24115		
-cote defalcate din impozitul pe venit	040201	24116	415.220.000	331.761.727
-sume alocate din cotele defalcate din impozitul pe venit pentru echilibrarea	040204	24117	222.204.000	210.522.245

**VENITURILE SI CHELTUIELILE BUGETELOR
LOCALE PE UNITATI ADMINISTRATIV TERITORIALE**

- lei -

Denumire Indicatori	Cod Indicator	Nr. rand	Prevederi Anuale	Realizat
A	B	C	1	2
bugetelor locale			193.016.000	121.239.482
b) Sume defalcate din taxa pe valoarea adaugata	1102	24118		
-sume defalcate din taxa pe valoarea adaugata pentru finantarea cheltuielilor descentralizate la nivelul comunelor, oraselor, municipiilor si sectoarelor Municipiului Bucuresti	110202	24120	251.078.500	246.423.653
2. Venituri din capital	390002	24128	239.496.500	234.892.197
4. Subventii de la alte nivele ale administratiei publice	420002	24133	315.020	6.799.941
-subventii de la bugetul de stat	4202	24134	109.255.500	49.834.105
5. Sume primite de la UE/alti donatori in contul platilor efectuate si prefinantari	4502	241351	109.255.500	49.834.105
Sume primite de la UE/alti donatori in contul platilor efectuate si prefinantari aferente cadrului financiar 2014-2020	4802	241352	246.000	10.856
CHELTUIELI TOTAL	5002	24136	111.800.090	5.640.562
Excedent	9802	24137	1.189.915.113	947.925.470
EXCEDENT TOTAL CUMULAT (an curent si anii precedenti) din care:		24139	-57.000.003	-54.507.426
				4.148.438

Conducatorul institutiei



Conducatorul compartimentului
financiar- contabil


Situatia platilor efectuate
din fonduri externe nerambursabile (FEN) postaderare (titlul 56 si titlul 58) la data de

Pag: 1 - lei-

Denumirea sursei de finantare	01	02	03	04	05	06	07	08	09	10	11
	Buget de stat (s 01- stat)	Buget local (s 02- local)	Bugetul asigurarilor sociale de stat (s 03- basa)	Bugetul asigurarilor pentru soma (s 04- soma)	Bugetul fondului national unic de asigurari sociale de sanatate (s05- sanatate)	Bugetul institutiilor publice si activitatilor finantate integral sau partial din venituri proprii (s10-local)	Bugetul fondurilor externe nerambur- sabile (s08-stat+ asigurari+ local)	Bugetul creditelor externe (s06- stat+ local)	Bugetul creditelor interne (s07- stat+ local)	Bugetul institutiilor publice si activitatilor finantate integral sau partial din venituri proprii (s20- stat+ asigurari+ autonome)	Bugetul institutiilor publice si activitatilor finantate integral din venituri proprii (s10- stat+ autonome)
A											
MUNICIPIUL MUCURETI											
Total plati (titlul VIII cod56+ titlul X cod58) (rd.2+rd.11)		261.427					924.436		168.379.632		
Total plati (titlul VIII cod56)		102.482					924.436		8.504.494		
Bunuri si servicii (titlul II)											
Active nefinanciare (titlul XIII)		102.482							8.504.494		
Total plati (titlul X cod58)		158.945							159.875.138		
Active nefinanciare (titlul XIII)		158.945							159.875.138		

Conducatorul institutiei

Conducatorul compartimentului
financiar contabil



[Handwritten signature]

**Situatia modificarilor in structura
activelor nete/capitalurilor
31.12.2017**

Anexa 34

pag.: 1 -lei-

Denumirea elementului de capital	Cod	Sold la inceputul anului	Cresteri	Reduceri	Sold la sfarsitul anului
A	B	1	2	3	4
Fondul bunurilor care alcatuiesc domeniul public al unitatilor administrativ- teritoriale (ct.1030000)	25004 25004 25004	3.133.847.987	172.917.243	108.706.953	3.198.058.277
Fondul bunurilor care alcatuiesc domeniul privat al unitatilor administrativ- teritoriale (ct.1040101)	25005 25005 25005		16.236.655		16.236.655
Rezerve din reevaluare (ct.1050100,1050200, 1050300,1050400,1050500)	25006 25006	192.958.684	140.151.945	114.861.711	218.248.918
Rezultatul reportat (ct.1170000 - sold creditor)	25017 25017	251.210.703	2.045.191.278	2.160.989.536	135.412.445
Rezultatul patrimonial al exercitiului (ct.1210000 - sold debitor)	25020 25020	85.513.945	3.025.599.999	2.947.328.839	163.785.105
Total capitaluri proprii(rd.01 la 17 - rd.18+rd.19-rd.20)	25021 25021	3.492.503.429			3.404.171.190

SITUATIA ACTIVELOR FIXE AMORTIZABILE
31.12.2017

Anexa 35a - lei -

DENUMIREA ACTIVELOR FIXE	Cod	Existenta la		SOLD LA INCEPUTUL ANULUI	CRESTERI					alte cai
		31.12.2017			TOTAL din care: 4=5+6+7+8+9	5 diferente din reevaluare	6 achizitii(*)	7 transferuri/ primit cu titlu gratuit	8 donatii, sponsorizari	
A	B	1	2	3	4=5+6+7+8+9	5	6	7	8	9
Concesii, brevete, licente, marci comerciale, drepturi si active similare (ct.2050000)	003			8.432.252	866.392		711.817			154.575
Alte active fixe necorporale(ct.2080100,2080200)	003			11.715.727						154.575
TOTAL	004			20.147.979	866.392		711.817			
ACTIVE FIXE CORPORALE	007									
Amenajari la terenuri (ct.2110200)	007			63.317.728	2.784.176		808.900			1.975.276
Constructii (ct.212) din care:	008			204.506.857	20.263.272					20.263.272
-alte active fixe incadrate in grupa constructii (ct.2120901),din care:	016			204.506.857	20.263.272					20.263.272
- locuinte ANL	016			75.103.919						
Instalatii tehnice, mijloace de transport, animale si plantatii (ct.2130100,2130200, 2130300,2130400)	017			61.146.518	1.940.305		984.481			955.824
Mobilier,aparatura birou,echipamente de protectie a valorilor umane si mate- riale si alte active fixe corporale (ct.2140000)	018									
TOTAL	018			353.063.766	1.876.490		1.876.490			23.194.372
TOTAL ACTIVE FIXE	019			682.034.869	26.864.243		3.669.871			23.348.947
	020			702.182.848	27.730.635		4.381.688			

DENUMIREA ACTIVELOR FIXE	Cod	REDUCERI										Ajustari de valoare (amortizari si ajustari pentru depreciere)				Valoarea contabila neta, din care:		
		TOTAL din care:	Diferente din reevaluare**)	Eliminare amortizare**)	dezmembrari si casari	transferari/ cu titlu gratuit	vanzari	alte cai	SOLD LA SFARSTITUL ANULUI	Sold la inceputul anului	Cresteri	Reduceri	Sold la sfarsitul anului	Domeniul privat al statului	Domeniul privat al UAT	Proprietatea privata a institutiilor publice		
		10=11+12+13+14+15+16	11	12	13	14	15	16	17=5+4+10	18	19	20	21=18+19-20	22=17-21-23-24	23=17-21-22-24	24=17-21-22-23		
A	B																	
Concesiuni, brevete, licente, marci comerciale, drepturi si active similare (ct.205/0000)	003	113.414					113.414	9.185.230	3.609.353	1.384.799	156.861	4.837.291				4.347.938		
Alte active fixe necorporale(ct.2080/100,2080/200)	004	1.056.680					1.056.680	10.859.047	5.571.581	1.645.811	143.856	7.073.636				3.585.511		
TOTAL	005	1.170.094					1.170.094	19.844.277	9.180.934	3.030.610	300.717	11.910.827				7.933.450		
ACTIVE FIXE CORPORALE	007	35.770.015					35.770.015	30.331.888	14.151.708	7.707.592	618.791	21.240.509				9.081.380		
Amenajari la terenuri (ct.211/0200)	008	7.855.125					7.855.125	216.915.004	19.617.512	4.002.171	2.358.169	21.261.514				195.653.480		
alte active fixe încadrate in grupa constructii (ct.212090/1) din care:	016	7.855.125					7.855.125	216.915.004	19.617.512	4.002.171	2.358.169	21.261.514				67.248.794		
- locuinte ANL	016A	7.855.125					7.855.125	67.248.794										
Instalatii tehnice, mijloace de transport, animale si plantatii (ct.2130100,2130200, 2130300,2130400)	017	2.288.149					2.288.149	60.812.674	43.926.067	6.813.921	2.253.165	48.486.823				12.331.651		
Mobilier, aparatura birou, echipamente de protectie a valorilor umane si mate- riale si alte active fixe corporale	018	66.170.991					66.170.991	288.769.275	240.286.104	28.046.420	85.378.185	202.533.339				86.815.936		
TOTAL	019	112.064.270	212.342				112.064.270	596.334.842	317.981.391	46.589.104	70.805.310	293.942.185				302.892.657		
TOTAL ACTIVE FIXE	020	113.234.364	212.342				113.234.364	616.679.118	327.182.325	49.599.714	70.909.027	305.853.012				310.826.107		

Conducătorul financiar- contabil

Conducătorul contabil

SITUATIA ACTIVEI OR FIXE NEAMORTIZABILE
31.12.2017


Anexa 35b lei -

DENUMIREA ACTIVEI OR FIXE	Existenta la 31.12.2017			SOLD LA INCEPUTUL ANULUI	CRESTERI									
	Cod	UM	UM		TOTAL din care:	diferente din reevaluare	achiziti	transferuri/ primite cu titlu gratuit	donatii, sponsorizari	alte cai				
		1	2								3	4	5=6+7+8+9+10	6
A	B													
ACTIVE FIXE CORPORALE	006	*****												
Amenajari la terenuri (ct.2110200)	006	*****		489.339.639										
Terenuri (ct.2110100)	007	*****		1.590.987.595			115.783.602	5.770.306		109.592.978				420.318
Construcii (ct.212) din care:	008	*****		1.053.520.753			109.276.330			101.421.205				7.855.125
alte active fixe incadrate in grupa constructii (ct.2120901)	016	*****		1.053.520.753			109.276.330			101.421.205				7.855.125
Active fixe corporale in curs de ex- cutie (ct.2310000)	019	*****		223.826.843			371.173.654			179.886.580				191.287.074
TOTAL	021	*****		3.357.674.830			596.233.586	5.770.306		390.900.763				199.562.517
TOTAL ACTIVE FIXE	022	*****		3.357.674.830			596.233.586	5.770.306		390.900.763				199.562.517

DENUMIREA ACTIVELOR FIXE	Cod	REDUCERI						SOLD LA SFARSITUL ANULUI	Valoarea aferenta activelor fixe neamortizabile						
		TOTAL din care:	Reevaluare	dezmembrari	transferuri/ vanzari	alte cal	Fondul activelor fixe necorporale ct.1000000		Domeniul public al statului ct.1010000	Domeniul privat al statului ct.1020101	Proprietatea privata a institutiilor publice ct.1020102	Domeniul public al U.A.T. ct.1030000	Domeniul privat al U.A.T. ct.1040101	Proprietatea privata a institutiilor publice din administratia locala ct.1040102	
A	B	11=12+13+14+15+16	12	13	14	15	16	17=4+5-11	18	19	20	21	22	23	24
ACTIVE FIXE CORPORALE	006	33.994.315					33.994.315	455.345.324					455.345.324		
Amenajari la terenuri (ct.2110200)	007							1.706.771.197					1.706.771.197		
Terenuri (ct.2110100)	008	110.618.672			5.671.328		104.947.344	1.022.178.411					1.035.941.756	16.236.655	
Constructii (ct.212) din care:	016														
alte active fixe incadrate in grupa constructii	016	110.618.672			5.671.328		104.947.344	1.052.178.411					1.035.941.756	16.236.655	
Active fixe corporale in curs de ex-	019	455.908.682					455.908.682	138.090.815							
ecutite (ct.2310000)	021	601.522.669			5.671.328		595.851.341	3.352.385.747					3.196.059.277	16.236.655	
TOTAL	022	601.522.669			5.671.328		595.851.341	3.352.385.747					3.196.059.277	16.236.655	
TOTAL ACTIVE FIXE															

Conducatorul compartimentului
financiar - contabil

Conducatorul institutiei



CONTUL DE EXECUTIE AL BUGETULUI LOCAL - VENITURI
31.12.2017

Pag. 1 -lei-

Capi- tol	Sub- capi- tol	Pa- ra- gra- ful grafic	Ar- ti- col	Ali- ne- at	Denumire indicator	Prevederi bugetare		Prevederi bugetare definitive	Drepturi constatate			Incasari realizate	Stingeri pe alte cai decat incasari	Drepturi constatate de incasat
						initiale	1		2	Total, din care:	din anii precedenti			
A						1	2	3=4+5	4	5	6	7	8-3-6-7	
B														
0001	02	TOTAL VENITURI-BUGET LOCAL				901.403.000	1.132.915.110	1.260.501.533	362.717.160	897.784.373	893.418.044			367.083.489
0002		I. VENITURI CURENTE				864.237.000	911.298.500	1.198.216.069	362.717.160	835.498.909	831.132.580			367.083.489
0003		A. VENITURI FISCALE				839.547.000	878.278.500	1.041.202.705	240.630.618	800.572.087	796.170.045			245.032.660
0004		A1. IMPOZIT PE VENIT, PROFIT SI CASTIGURI DIN CAPITAL				415.220.000	415.220.000	331.761.727		331.761.727	331.761.727			
0300		A1.2 IMPOZIT PE VENIT, PROFIT SI CASTIGURI DIN CAPITAL DE LA PERSOANE FIZICE				415.220.000	415.220.000	331.761.727		331.761.727	331.761.727			
0402		COTE SI SUME DEFALCATE DIN IMPOZITUL PE VENIT				415.220.000	415.220.000	331.761.727		331.761.727	331.761.727			
01		Cote defalcate din impozitul pe venit				222.204.000	222.204.000	210.522.245		210.522.245	210.522.245			
04		Suma alocate din cotele defalcate din impozitul pe venit pentru echilibrarea bugetelor locale				193.016.000	193.016.000	121.239.482		121.239.482	121.239.482			
0700	02	A3 IMPOZITE SI TAXE PE PROPRIETATE				133.500.000	156.120.000	298.113.194	135.436.291	162.676.903	159.236.054			138.877.140
0702		IMPOZITE SI TAXE PE PROPRIETATE				133.500.000	156.120.000	298.113.194	135.436.291	162.676.903	159.236.054			138.877.140
01		Impozit si taxa pe cladiri				114.800.000	134.800.000	260.602.394	121.579.144	139.023.250	134.384.322			126.218.072
01		Impozit pe cladiri de la persoane fizice				32.900.000	36.000.000	52.039.920	18.147.482	33.892.438	37.043.557			14.996.363
02		Impozit si taxa pe cladiri de la persoane juridice				81.900.000	98.800.000	208.562.474	103.431.662	105.130.812	97.340.765			111.221.709
02		Impozit si taxa pe teren				9.900.000	11.100.000	25.018.524	12.663.524	12.355.000	13.580.849			11.437.675
01		Impozit pe terenuri de la persoane fizice				3.900.000	4.300.000	10.509.841	6.072.813	4.437.028	4.456.911			6.052.930
02		Impozit si taxa pe teren de la persoane juridice				6.000.000	6.800.000	14.508.588	6.590.711	7.917.877	9.123.843			5.384.745
03		Impozitul pe terenul extravilan						95		95	95			

Capi- tol	Sub- capi- tol	Pa- ra- gra- ful	Gru- pa / Titlu col at	Ali- ne- at	Denumire indicator	Prevederi bugetare initiale	Prevederi bugetare definitive	Drepturi constatate			Incasari realizate	Stingeri pe alte cai decat incasari	Drepturi constatate de incasat
								Total, din care:	din anii precedenti	din anul curent			
A						1	2	3=4+5	4	5	6	7	8-3-6-7
0702	03				B								
					Taxe judiciare de timbru si alte taxe de timbru	6.600.000	7.800.000	8.801.707	8.801.707	8.801.707	8.801.707		
	50				Alte impozite si taxe pe proprietate	2.200.000	2.420.000	3.690.569	1.193.623	2.496.946	2.469.176		1.221.393
	1000	02			A4 IMPOZITE SI TAXE PE BUNURI SI SERVICII	281.677.000	296.588.500	398.333.702	102.971.404	295.362.298	294.432.941		103.900.761
	1102	02			SUME DEFALCATE DIN TVA	241.017.000	251.078.500	246.423.653		246.423.653	246.423.653		
					Sume defalcate din taxa pe valoarea adaugata pentru finantarea cheltuielilor descentralizate la nivelul comunelor, oraselor, municipiilor, sectoarelor si Municipiului Bucuresti	229.435.000	239.496.500	234.892.197		234.892.197	234.892.197		
	09				Sume defalcate din taxa pe valoarea adaugata pentru finantarea invatamantului particular sau confesional acreditat	11.582.000	11.582.000	11.531.456		11.531.456	11.531.456		
	1202				ALTE IMPOZITE SI TAXE GENERALE PE BUNURI SI SERVICII	700.000	630.000	1.016.060	245.176	770.884	706.494		309.566
	07				Taxe hoteliere	700.000	630.000	1.016.060	245.176	770.884	706.494		309.566
	1502				TAXE PE SERVICII SPECIFICE	460.000	480.000	591.099	69.059	522.040	516.265		74.834
	01				Impozit pe spectacole	460.000	480.000	591.079	69.059	522.020	516.245		74.834
	50				Alte taxe pe servicii specifice			20		20			
	1602				TAXE PE UTILIZAREA BUNURILOR, AUTORIZAREA UTILIZARI BUNURILOR SAU PE DEFSASURAREA DE ACTIVITATI	39.500.000	44.400.000	150.302.890	102.657.169	47.645.721	46.786.529		103.516.361
	02				Impozit pe mijloacele de transport Impozit pe mijloacele de transport detinute de persoane fizice*)	31.600.000	37.600.000	142.464.022	102.657.169	39.806.833	38.947.661		103.516.361
						18.200.000	22.500.000	78.550.544	57.842.530	20.708.014	23.536.369		55.014.175

Capi- tol	Sub- pa- ra- gra- ful	Ar- ti- col	Ali- ne- at	Denumire indicator	Prevederi bugetare initiale	Prevederi bugetare definitive	Drepturi constatate			Incasari realizate	Stingeri pe alte cai decat incasari	Drepturi constatate de incasat
							Total, din care:	din anii precedenti	din anul curent			
A				B	1	2	3=4+5	4	5	6	7	8=3-6-7
1602	02	02		Impozit pe mijloace de transport detinute persoane de juridice*)	13.400.000	15.100.000	63.913.478	44.814.639	19.098.839	15.411.292		48.502.186
	03			Taxe si tarife pentru eliberarea de licente si autorizatii de functionare	7.900.000	6.800.000	7.838.868		7.838.868	7.838.868		2.254.759
1800	02			A6. ALTE IMPOZITE SI TAXE FISCALE	9.150.000	10.350.000	12.994.082	2.222.923	10.771.159	10.739.323		2.254.759
1802				ALTE IMPOZITE SI TAXE FISCALE	9.150.000	10.350.000	12.994.082	2.222.923	10.771.159	10.739.323		2.254.759
2900	02			Alte impozite si taxe	9.150.000	10.350.000	12.994.082	2.222.923	10.771.159	10.739.323		2.254.759
3000				C. VENITURI NEFISCALE	24.690.000	33.020.000	157.013.564	122.086.542	34.926.822	34.962.535		122.050.829
3002				C1. VENITURI DIN PROPRIETATE	4.700.000	4.120.000	4.367.351		4.367.351	4.367.351		
				VENITURI DIN PROPRIETATE	4.700.000	4.120.000	4.367.351		4.367.351	4.367.351		
05				Venituri din concesiuni si inchirieri	4.700.000	4.120.000	4.367.351		4.367.351	4.367.351		
				Alte venituri din concesiuni si inchirieri de catre institutiile publice	4.700.000	4.120.000	4.367.351		4.367.351	4.367.351		
3300	02			C2. VANZARI DE BUNURI SI SERVICII	19.990.000	28.900.000	152.646.013	122.086.542	30.559.471	30.595.184		122.050.829
3302				VENITURI DIN PRESTARI DE SERVICII SI ALTE ACTIVITATI	1.600.000	1.540.000	1.849.156	139.191	1.709.965	1.727.684		121.472
08				Venituri din prestari de servicii	490.000	420.000	468.168		468.168	468.168		
10				Contributia parintilor sau sustinatorilor legali pentru intretinerea copiilor in crese	1.110.000	1.120.000	1.228.028		1.228.028	1.228.028		
13				Fondul national pentru relatii bilaterale aferente mecanismelor financiare SEE								
28				Venituri din recuperarea cheltuielilor de judecata, imputatii si despagubiri			19.414		19.414	19.414		
3402				VENITURI DIN TAXE ADMINISTRATIVE, ELIBERARI PERMISE	200.000	200.000	133.546	139.191	-5.645	12.074		121.472
							182.823		182.823	182.823		

Capi- tol	Sub- capi- tol	Pa- ra- gra- ful	Gru- pa / Titlu col	Ali- ne- af	Denumire indicator	Prevederi bugetare initiale	Prevederi bugetare definitive	Drepturi constatate			Incasari realizate	Stingeri pe alte cai decat incasari	Drepturi constatate de incasat
								Total, din care:	din anii precedenti	din anul curent			
A					B	1	2	3=4+5	4	5	6	7	8=3-6-7
3902	07				sau al unitatilor administrativ- teritoriale								
4100	02				IV. SUBVENTII	36.138.000	315.020	315.022	315.022	315.022	315.022		
4200					SUBVENTII DE LA ALTE NIVELE ALE ADMINISTRATIEI PUBLICE	109.255.500	109.255.500	49.834.105	49.834.105	49.834.105	49.834.105		
4202					SUBVENTII DE LA BUGETUL DE STAT	36.138.000	109.255.500	49.834.105	49.834.105	49.834.105	49.834.105		
21					Finantarea drepturilor acordate persoanelor cu handicap	35.982.000	38.341.749	38.341.749	38.341.749	38.341.749	38.341.749		
34					Subventii pentru acordarea ajutorului pentru incalzirea locuintei cu lemne, carbuni, combustibili petrolieri	40.000	40.000	8.372	8.372	8.372	8.372		
41					Subventii de la bugetul de stat pentru finantarea sanatatii	116.000	85.500	85.271	85.271	85.271	85.271		
65					Finantarea Programului National de Dezvoltare Locala		70.613.000	9.988.573	9.988.573	9.988.573	9.988.573		
69					Subventii de la bugetul de stat catre bugetele locale necesare sustinerii derularii proiectelor finantate din fonduri externe nerambursabile (FEN) postadare, aferente perioadei de programare 2014-2020			1.410.140	1.410.140	1.410.140	1.410.140		
4502					SUME PRIMITE DE LA UE/ALTI DONATORI IN CONTUL PLATILOR EFECTUATE SI PREFINANTARI	1.028.000	246.000	10.856	10.856	10.856	10.856		
01					Fondul european de Dezvoltare Regionala Suma primite in contul platilor efectuate in anul curent	782.000							
						782.000							

Capi- tol	Sub- capi- tol	Pa- ra- gra- ful	Gru- pa / Titlu	Ar- ti- col	Ali- ne- at	Denumire indicator	Prevederi bugetare initiale	Prevederi bugetare definitive	Drepturi constatate			Incasari realizate	Stingeri pe alte cai decat incasari	Drepturi constatate de incasat
									Total, din care:	din anii precedenti	din anul curent			
A							1	2	3=4+5	4	5	6	7	8=3-6-7
4502	16					B								
						Alte facilitati si instrumente postaderare	246.000	246.000	10.856		10.856	10.856		
	01					Sume primite in contul platilor efectuate in anul curent								
	02					Sume primite in contul platilor efectuate in anii anteriori	246.000	246.000	10.856		10.856	10.856		
4802						SUME PRIMITE DE LA UE/ALTI DONATORI IN CONTUL PLATILOR EFECTUATE SI AFERENTE CADRULUI FINANCIAR 2014-2020								
	01					Fondul European de Dezvoltare Regionala(FEDR)		111.800.090	5.640.562		5.640.562	5.640.562		
	01					Sume primite in contul platilor efectuate in anul curent								
	02					Sume primite in contul platilor efectuate in anii anteriori		60.346.770	3.121.137		3.121.137	3.121.137		
								51.453.320	2.519.425		2.519.425	2.519.425		

Capi- tol	Sub- capi- tol	Fa- ra- gra- fi- col	Ar- ti- col	Ali- ne- at	Denumire indicator	Prevederi bugetare initiale	Prevederi bugetare definitive	Drepturi constatate			Incasari realizate	Stingeri pe alte cai decat incasari	Drepturi constatate de incasat
								Total, din care:	din anii precedenti	din anul curent			
A					B	I	2	3=4+5	4	5	6	7	8=3-6-7
4502					SUME PRIMITE DE LA UE/ALTI DONATORI IN CONTUL PLATILOR EFECTUATE SI PREFINANTARI	1.028.000	246.000	10.856		10.856	10.856	7	
01					Fondul european de Dezvoltare Regionala	782.000							
	01				Sume primite in contul platilor efectuate in anul curent	782.000							
16					Alte facilitati si instrumente postaderare	246.000	246.000	10.856		10.856	10.856		
	01				Sume primite in contul platilor efectuate in anul curent	246.000	246.000						
	02				Sume primite in contul platilor efectuate in anii anteriori								
4802					SUME PRIMITE DE LA UE/ALTI DONATORI IN CONTUL PLATILOR EFECTUATE SI AFERENTE CADRULUI FINANCIAR 2014-2020		111.800.090	5.640.562		5.640.562	5.640.562		
01					Fondul European de Dezvoltare Regionala(FEDR)		111.800.090	5.640.562		5.640.562	5.640.562		
	01				Sume primite in contul platilor efectuate in anul curent		60.346.770	3.121.137		3.121.137	3.121.137		
	02				Sume primite in contul platilor efectuate in anii anteriori		51.453.320	2.519.425		2.519.425	2.519.425		

CONTUL DE EXECUTIE AL BUGETULUI LOCAL - VENITURI
SECTIUNEA DE FUNCTIONARE
31.12.2017

Capi- tol	Sub- capi- tol	Pa- ra- gra- ful	Gru- pa / Titlu col	Ali- ne- at	Denumire indicator	Prevederi bugetare initiale	Prevederi bugetare definitive	Drepturi constatate			Incasari realizate	Stingeri pe alte cai decat incasari	Drepturi constatate de incasat
								Total, din care:	din anii precedenti	din anul curent			
A					B	1	2	3=4+5	4	5	6	7	8=3-6-7
0001	02				TOTAL VENITURI-BUGET LOCAL	714.320.600	778.207.280	1.072.711.670	362.717.160	709.994.510	705.628.181		367.083.489
0002					I. VENITURI CURENTE	678.182.600	739.564.780	1.034.276.278	362.717.160	671.559.118	667.192.789		367.083.489
0003					A. VENITURI FISCALE	839.547.000	878.278.500	1.041.202.705	240.630.618	800.572.087	796.170.045		245.032.660
0004					A1. IMPOZIT PE VENIT, PROFIT SI CASTIGURI DIN CAPITAL	415.220.000	415.220.000	331.761.727		331.761.727	331.761.727		
0300					A1.2 IMPOZIT PE VENIT, PROFIT SI CASTIGURI DIN CAPITAL DE LA PERSOANE FIZICE	415.220.000	415.220.000	331.761.727		331.761.727	331.761.727		
0402					COTE SI SUME DEFALCATE DIN IMPOZITUL PE VENIT	415.220.000	222.204.000	210.522.245		210.522.245	210.522.245		
01					Cote defalcate din impozitul pe venit								
04					Sume alocate din cotele defalcate din impozitul pe venit pentru echilibrarea bugetelor locale	193.016.000	193.016.000	121.239.482		121.239.482	121.239.482		
0700	02				A3 IMPOZITE SI TAXE PE PROPRIETATE	133.500.000	156.120.000	298.113.194	135.436.291	162.676.903	159.236.054		138.877.140
0702					IMPOZITE SI TAXE PE PROPRIETATE	133.500.000	156.120.000	298.113.194	135.436.291	162.676.903	159.236.054		138.877.140
01					Impozit si taxa pe cladiri	114.800.000	134.800.000	260.602.394	121.579.144	139.023.250	134.384.322		126.218.072
01					Impozit pe cladiri de la persoane fizice	32.900.000	36.000.000	52.039.920	18.147.482	33.892.438	37.043.557		14.996.363
02					Impozit si taxa pe cladiri de la persoane juridice	81.900.000	98.800.000	208.562.474	103.431.662	105.130.812	97.340.765		111.221.709
02					Impozit si taxa pe teren	9.900.000	1.100.000	25.018.524	12.663.524	12.355.000	13.580.849		11.437.675
01					Impozit pe terenuri de la persoane fizice	3.900.000	4.300.000	10.509.841	6.072.813	4.437.028	4.456.911		6.052.930
02					Impozit si taxa pe teren de la persoane juridice	6.000.000	6.800.000	14.508.588	6.590.711	7.917.877	9.123.843		5.384.745
03					Impozitul pe terenul extravilan			95		95			

Capi- tol	Sub- capi- tol	Pa- ra- gra- ful grafic	Ar- ti- col	Ali- ne- at	Denumire indicator	Prevederi bugetare initiale	Prevederi bugetare definitive	Drepturi constatate			Incasari realizate	Stingeri pe alte cai decat incasari	Drepturi constatate de incasat
								Total, din care:	din anii precedenti	din anul curent			
A					B	1	2	3=4+5	4	5	6	7	8=3-6-7
0702	03				Taxe judiciare de timbru si alte taxe de timbru	6.600.000	7.800.000	8.801.707		8.801.707	8.801.707		
	50				Alte impozite si taxe pe proprietate	2.200.000	2.420.000	3.690.569	1.193.623	2.496.946	2.469.176		1.221.393
1000	02				A4 IMPOZITE SI TAXE PE BUNURI SI SERVICII	281.677.000	296.588.500	398.333.702	102.971.404	295.362.298	294.432.941		103.900.761
	1102				SUME DEFALCATE DIN TVA	241.017.000	251.078.500	246.423.653		246.423.653	246.423.653		
	02				Sume defalcate din taxa pe valoarea adaugata pentru finantarea cheltui- lilor descentralizate la nivelul comunelor, oraselor, municipiilor, sectoarelor si Municipiului Bucuresti	229.435.000	239.496.500	234.892.197		234.892.197	234.892.197		
	09				Sume defalcate din taxa pe valoarea adaugata pentru finantarea invatamantului particular sau confesional acreditat	11.582.000	11.582.000	11.531.456		11.531.456	11.531.456		
1202					ALTE IMPOZITE SI TAXE GENERALE PE BUNURI SI SERVICII	700.000	630.000	1.016.060	245.176	770.884	706.494		309.566
	07				Taxe hoteliere	700.000	630.000	1.016.060	245.176	770.884	706.494		309.566
1502					TAXE PE SERVICII SPECIFICE	460.000	480.000	591.099	69.059	522.040	516.265		74.834
	01				Impozit pe spectacole	460.000	480.000	591.079	69.059	522.020	516.245		74.834
	50				Alte taxe pe servicii specifice			20		20			
1602					TAXE PE UTILIZAREA BUNURILOR, AUTORIZAREA UTILIZARII BUNURILOR SAU PE DESFASURAREA DE ACTIVITATI	39.500.000	44.400.000	150.302.890	102.657.169	47.645.721	46.786.529		103.516.361
	02				Impozit pe mijloacele de transport Impozit pe mijloacele de transport detinute de persoane fizice*)	31.600.000	37.600.000	142.464.022	102.657.169	39.806.853	38.947.661		103.516.361
						18.200.000	22.500.000	78.550.544	57.842.530	20.708.014	23.536.369		55.014.175

Capi- tol	Sub- capi- tol	Pa- ra- gra- ful	Ar- ti- col	Ali- ne- at	Denumire indicator	Prevederi		Prevederi bugetare definitive	Drepturi constatate			Incasari realizate	Stingeri pe alte cai decat incasari	Drepturi constatate de incasat	
						bugetare initiale	1		2	Total, din care:	din anii precedenti				din anul curent
A						3=4+5	4	5	6	7	8-3-6-7				
1602	02	02			B										
					Impozit pe mijloace de transport detinute persoane de juridice*)	13.400.000	15.100.000	63.913.478	44.814.639	19.098.839	15.411.292	48.502.186			
					Taxe si tarife pentru eliberarea de licente si autorizatii de functionare	7.900.000	6.800.000	7.838.868	2.222.923	7.838.868	7.838.868	2.254.759			
1800	02				A6. ALTE IMPOZITE SI TAXE FISCALE	9.150.000	10.350.000	12.994.082	2.222.923	10.771.159	10.739.323	2.254.759			
1802					ALTE IMPOZITE SI TAXE FISCALE	9.150.000	10.350.000	12.994.082	2.222.923	10.771.159	10.739.323	2.254.759			
2900	02				Alte impozite si taxe	9.150.000	10.350.000	12.994.082	2.222.923	10.771.159	10.739.323	2.254.759			
3000					C. VENITURI NEFISCALE	-161.364.400	-138.713.720	-6.926.427	122.086.542	-129.012.969	-128.977.256	122.050.829			
3002					C1. VENITURI DIN PROPRIETATE	4.700.000	4.120.000	4.367.351		4.367.351	4.367.351				
					VENITURI DIN PROPRIETATE	4.700.000	4.120.000	4.367.351		4.367.351	4.367.351				
					Venituri din concesiuni si inchirieri	4.700.000	4.120.000	4.367.351		4.367.351	4.367.351				
					Alte venituri din concesiuni si inchirieri de catre institutiile publice	4.700.000	4.120.000	4.367.351		4.367.351	4.367.351				
3300	02				C2. VANZARI DE BUNURI SI SERVICII	-166.064.400	-142.833.720	-11.293.778	122.086.542	-133.380.320	-133.344.607	122.050.829			
3302					VENITURI DIN PRESTARI DE SERVICII SI ALTE ACTIVITATI	1.600.000	1.540.000	1.849.156	139.191	1.709.965	1.727.684	121.472			
					Venituri din prestari de servicii	490.000	420.000	468.168		468.168	468.168				
					Contributia parintilor sau sustinatorilor legali pentru intretinerea copiilor in cresc	1.110.000	1.120.000	1.228.028		1.228.028	1.228.028				
					Fondul national pentru relatii bilaterale afereente mecanismelor financiare SEE			19.414		19.414	19.414				
					Venituri din recuperarea cheltuielilor de judecata, imputatii si despagubiri			133.546	139.191	-5.645	12.074	121.472			
3402					VENITURI DIN TAXE ADMINISTRATIVE, ELIBERARI PERMISE	200.000	200.000	182.823		182.823	182.823				

Capi- tol	Sub- capi- tol	Pa- ra- graf	Gru- pa / Titlu col	Ali- ne- at	Denumire indicator	Prevederi bugetare initiale	Prevederi bugetare definitive	Drepturi constatate			Incasari realizate	Stingeri pe alte cai decat incasari	Drepturi constatate de incasat
								Total, din care:	din anii precedenti	din anul curent			
A						1	2	3=4+5	4	5	6	7	8=3-6-7
3402	02				B	200.000	200.000	182.754	182.754	182.754	182.754		
	50				Taxe extrajudiciare de timbru Alte venituri din taxe administrative, eliborari permise			69	69	69	69		
3502	01				AMENZI, PENALITATI SI CONFISCARI Venituri din amenzi si alte sanctiuni aplicate potrivit dispozitiilor legale Venituri din amenzi si alte sanctiuni aplicate de catre alte institutii de specialitate	18.090.000	27.070.000	150.477.156	121.947.351	28.529.805	28.547.799		121.929.357
	50				Alte amenzi, penalitati si confiscari	18.000.000	26.980.000	149.575.001	121.947.351	27.627.650	27.645.644		121.929.357
3602	01				DIVERSE VENITURI Venituri din aplicarea prescriptiei extinctive	100.000	90.000	136.878	136.878	136.878	136.878		
	01				Venituri din aplicarea prescriptiei extinctive	100.000	90.000	73.671	73.671	73.671	73.671		
3702	03				TRANSFERURI VOLUNTARE, ALTELE DECAT SUBVENTIILE	-186.054.400	-171.733.720	-163.939.791	-163.939.791	-163.939.791	-163.939.791		
	50				Varsaminte din sectiunea de functionare pentru finantarea sectiunii de dezvoltare a bugetului local(cu semnul minus)	-186.054.400	-171.733.720	-163.939.791	-163.939.791	-163.939.791	-163.939.791		
4100	02				IV. SUBVENTII	36.138.000	38.642.500	38.435.392	38.435.392	38.435.392	38.435.392		
4200					SUBVENTII DE LA ALTE NIVELE ALE ADMINISTRATIEI PUBLICE	36.138.000	38.642.500	38.435.392	38.435.392	38.435.392	38.435.392		
4202					SUBVENTII DE LA BUGETUL DE STAT Finantarea drepturilor acordate	36.138.000	38.642.500	38.435.392	38.435.392	38.435.392	38.435.392		

Capi- tol	Sub- pa- ra- graf	Pa- ru- pa / Titlu col	Ali- ne- at	Denumire indicator	Prevederi bugetare initiale	Prevederi bugetare definitive	Drepturi constatate			Incasari realizate	Stingeri pe alte cai decat incasari	Drepturi constatate de incasat
							Total, din care:	din anii precedenti	din anul curent			
A					1	2	3=4+5	4	5	6	7	8=3-6-7
4202	21			B	35.982.000	38.517.000	38.341.749	38.341.749	38.341.749	38.341.749		
	34			persoanelor cu handicap Subventii pentru acordarea ajutorului pentru incalzirea locuintei cu lemne, carbuni, combustibili petrolieri	40.000	40.000	8.372		8.372	8.372		
	41			Subventii de la bugetul de stat pentru finantarea sanatatii	116.000	85.500	85.271		85.271	85.271		

MUNICIPIUL BUCURESTI

CONTUL DE EXECUTIE AL BUGETULUI LOCAL - CHELTUIELI
31.12.2017

Capi- tol	Sub- capi- tol	Pa- ra- gra- ful	Cru- pa / Titlu col	A	B	Denumire indicator	Credite de angajament	Credite bugetare		4	5	6	Angajamente legale de platit	Cheltuieli efective
								2	3					
				1	2	3	4	5	6	7=5-6	8			
5002						TOTAL CHELTUIELI		958.403.000	1.189.915.113	1.029.999.113	1.027.760.958	947.925.470	79.835.488	824.676.574
5100	02					Partea I-a SERVICII PUBLICE GENERALE		136.749.540	133.716.310	104.369.837	102.171.317	96.038.751	6.132.566	110.097.281
5102						AUTORITATI PUBLICE SI ACTIUNI EXTERNE		107.338.140	97.457.910	69.461.483	67.262.963	61.383.366	5.879.597	74.446.941
01						Autoritati executive si legislative		107.338.140	97.457.910	69.461.483	67.262.963	61.383.366	5.879.597	74.446.941
03						Autoritati executive		107.338.140	97.457.910	69.461.483	67.262.963	61.383.366	5.879.597	74.446.941
5402						ALTE SERVICII PUBLICE GENERALE		4.591.000	5.117.000	3.794.533	3.794.533	3.541.564	252.969	3.424.474
05						Fond de rezerva bugetara la dispozitia autoritatilor locale		500.000	500.000					
10						Servicii publice comunitare de evidenta a persoanelor		2.856.000	3.382.000	3.254.597	3.254.597	3.254.597		3.254.597
50						Alte servicii publice generale		1.235.000	1.235.000	539.936	539.936	286.967	252.969	169.877
5502						TRANZACTII PRIVIND DATORIA PUBLICA SI IMPRUMUTURI		24.820.400	31.141.400	31.113.821	31.113.821	31.113.821		32.225.866
6000	02					Partea II-a APARARE, ORDINE PUBLICA SI SIGURANTA NATIONALA		23.030.500	18.238.270	16.608.493	16.608.493	16.605.090	3.403	891.694
6002						APARARE		129.500	129.500	35.724	35.724	32.321	3.403	63.896
02						Aparare nationala		129.500	129.500	35.724	35.724	32.321	3.403	63.896
6102						ORDINE PUBLICA SI SIGURANTA NATIONALA		22.901.000	18.108.770	16.572.769	16.572.769	16.572.769		827.798
03						Ordine publica		22.901.000	18.028.570	16.500.476	16.500.476	16.500.476		827.798
04						Politie comunitara		22.901.000	18.028.570	16.500.476	16.500.476	16.500.476		827.798
05						Protectie civila si protectia contra incendiilor (protectie civila nonmilitara)								
6500	02					Partea III-a CHELTUIELI SOCIAL-CULTURALE		512.529.260	648.027.433	557.099.162	557.059.527	504.300.096	52.759.431	478.121.084
6502						INVATAMANT		237.231.630	346.697.373	289.660.830	289.660.830	245.484.673	44.176.157	216.028.193
03						Invatamant prescolar si primar		95.756.322	169.356.613	130.427.597	130.427.597	99.769.791	30.657.806	96.664.884
01						Invatamant prescolar		47.137.279	125.267.980	87.639.116	87.639.116	57.113.994	30.525.122	55.884.491
02						Invatamant primar		48.619.043	44.088.633	42.788.481	42.788.481	42.655.797	132.684	40.780.393

Capi- tol	Sub- capi- tol	Pa- ra- graf	Ar- ti- col	AI- ne- at	Denumire indicator	Credite de angajament	Credite bugetare		Angajamente bugetare	Angajamente legale	Piați efectuate	Angajamente legale de platit	Cheltuieli efective
							initiale	definitive					
A				B									
				1	2	3	4	5	6	7-5-6	8		
6502	04				Invatamant secundar		134.392.948	169.972.920	152.496.049	138.977.698	13.518.351	115.318.349	
		01			Invatamant secundar inferior		72.360.660	87.829.410	78.847.821	70.521.681	8.326.140	66.302.633	
		02			Invatamant secundar superior		60.375.288	80.403.040	71.919.690	66.727.479	5.192.211	47.305.919	
		03			Invatamant profesional		1.657.000	1.740.470	1.728.538	1.728.538		1.709.797	
		05			Invatamant postliceal		1.434.640	1.279.880	1.231.991	1.231.991		814.700	
		07			Invatamant nedefinit prin nivel		5.467.720	5.969.890	5.402.990	5.402.990		3.127.203	
		04			Invatamant special		5.467.720	5.969.890	5.402.990	5.402.990		3.127.203	
	11				Servicii auxiliare pentru educatie		155.000	106.070	94.752	94.752		95.606	
		03			Internate si cantine pentru elevi		155.000	106.070	94.752	94.752		95.606	
	50				Alte cheltuieli in domeniul invatamantului		25.000	12.000	7.451	7.451		7.451	
6602					SANATA		116.000	85.500	85.271	85.271		88.702	
	08				Servicii de sanatate publica		116.000	85.500	85.271	85.271		88.702	
6702					CULTURA, RECREERE SI RELIGIE		110.353.630	129.658.180	100.111.151	100.111.151	7.222.757	103.495.606	
	03				Servicii culturale		3.000.000	2.276.760	2.276.679	2.276.679		37.619	
	06				Casa de cultura		3.000.000	2.276.760	2.276.679	2.276.679		37.619	
	05				Servicii recreative si sportive		98.407.290	120.313.280	91.065.245	91.065.245		98.564.257	
	03				Intretinere gradini publice, parcuri		98.407.290	120.313.280	91.065.245	91.065.245		98.564.257	
	03				zone verzi, baze sportive si de agrement		98.407.290	120.313.280	91.065.245	91.065.245		98.564.257	
	50				Alte servicii in domeniile culturii, recreerii si religiei		98.407.290	120.313.280	91.065.245	91.065.245		98.564.257	
6802					ASIGURARI SI ASISTENTA SOCIALA		8.946.340	7.068.140	6.769.227	6.769.227		4.893.730	
	05				Asistenta sociala in caz de boli si invaliditati		164.828.000	171.586.380	167.241.910	167.202.275		158.508.583	
	02				Asistenta sociala in caz de invaliditate		81.531.000	84.625.000	84.222.435	84.222.435		78.359.814	
	15				Prevenirea excluderii sociale		81.531.000	84.625.000	84.222.435	84.222.435		78.359.814	
	01				Ajutor social		8.700.000	5.608.000	5.194.137	5.194.137		5.257.047	
	50				Alte cheltuieli in domeniul asigurarilor		8.700.000	5.608.000	5.194.137	5.194.137		5.257.047	

Capi- tol	Pa- ra- graf	Gru- pa / Titlu	Ali- ne- at	Denumire indicator	Credite de angajament	Credite bugetare		Angajamente bugetare	Angajamente legale	Plati efectuate	Angajamente legale de platit	Cheltuieli efective
						2	3					
A				B	1	2	3	4	5	6	7=5-6	8
6802				si asistentei sociale		74.597.000	81.353.380	77.825.338	77.785.703	76.425.186	1.360.517	74.891.722
	50			Alte cheltuieli in domeniul asistentei sociale		74.597.000	81.353.380	77.825.338	77.785.703	76.425.186	1.360.517	74.891.722
7000	02			Partea IV-a SERVICII SI DEZVOLTARE PUBLICA, LOCUINTE, MEDIU SI APE		268.373.700	366.493.410	332.255.198	332.255.198	314.474.584	17.780.614	229.293.370
7002				LOCUINTE, SERVICII SI DEZVOLTARE PUBLICA		168.373.700	203.093.540	200.488.234	200.488.234	182.707.620	17.780.614	109.916.276
	03			Locuinte		166.931.700	201.651.540	199.140.663	199.140.663	181.360.049	17.780.614	109.916.276
	01			Dezvoltarea sistemului de locuinte		166.931.700	201.651.540	199.140.663	199.140.663	181.360.049	17.780.614	109.916.276
	05			Alimentare cu apa si amenajari hidrotehnice		1.442.000	1.442.000	1.347.571	1.347.571	1.347.571		
	01			Alimentare cu apa		1.442.000	1.442.000	1.347.571	1.347.571	1.347.571		
7402				PROTECTIA MEDIULUI		100.000.000	163.399.870	131.766.964	131.766.964	131.766.964		119.377.094
	05			Salubritate si gestiunea deseurilor		100.000.000	163.399.870	131.766.964	131.766.964	131.766.964		119.377.094
	01			Salubritate		100.000.000	163.399.870	131.766.964	131.766.964	131.766.964		119.377.094
8000	02			Partea V-a ACTIUNI ECONOMICE		17.720.000	23.439.690	19.666.423	19.666.423	16.506.949	3.159.474	6.273.145
8402				TRANSPORTURI		17.720.000	23.439.690	19.666.423	19.666.423	16.506.949	3.159.474	6.273.145
	03			Transport rutier		17.720.000	23.439.690	19.666.423	19.666.423	16.506.949	3.159.474	6.273.145
	03			Strazi		17.720.000	23.439.690	19.666.423	19.666.423	16.506.949	3.159.474	6.273.145

MUNICIPIUL BUCURESTI

DETALIEREA CHELTUIELILOR
- buget local -
31.12.2017

Capi- tol	Sub- capi- tol	Pa- ra- gra- ful	Ar- ti- col	Al- ne- st	Denumire indicator	Credite de angajament		Credite bugetare		Angajamente legale	Plati efectuate	Angajamente legale de platit	Cheltuieli efective
						1	2	3	4				
5002					B	1	2	3	4	5	6	7=5-6	8
					TOTAL CHELTUIELI		958.403.000	1.189.915.113	1.029.999.113	1.027.760.958	947.925.470	79.835.488	824.676.574
					CHELTUIELI CURENTE		674.763.950	745.405.983	691.519.251	689.627.185	671.868.499	17.758.686	635.525.093
					TITLUL I CHELTUIELI DE PERSONAL		251.176.000	285.960.043	281.131.905	281.000.853	279.780.276	1.220.577	246.811.365
					Cheltuieli salariale in bani		204.667.588	228.285.960	225.066.421	224.990.529	224.354.684	635.845	200.758.016
					Salarii de baza		184.583.530	206.313.330	204.313.177	204.238.875	203.877.525	361.350	182.590.619
					Sporuri pentru conditii de munca		4.630.000	3.740.000	3.705.039	3.705.039	3.699.627	5.412	3.092.978
					Alte sporuri		3.408.300	3.524.190	3.314.416	3.313.643	3.296.015	17.628	3.207.068
					Ore suplimentare			255.000	255.000	255.000	251.375	3.625	406.491
					Fond de premii			378.000					
					Fond pentru posturi ocupate prin cumul			1.377.680	1.339.926	1.339.926	1.339.926		1.267.785
					Fond aferent platii cu ora		1.109.078	11.668.760	11.349.993	11.349.993	11.349.993		9.682.100
					Indemnizatii platite unor persoane din afara unitatii		10.461.680	545.000	480.608	480.608	309.746	170.862	338.328
					Indemnizatii de delegare		359.000	182.000	6.283	6.283	6.283		4.422
					Alte drepturi salariale in bani		116.000	302.000	301.162	301.162	224.194	76.968	168.225
					Cheltuieli salariale in natura			4.815.000	4.814.551	4.814.551	4.469.777	344.774	1.359.323
					Norme de hrana			4.815.000	4.814.551	4.814.551	4.469.777	344.774	1.359.323
					Contributii		48.508.412	52.859.983	51.250.933	51.195.773	50.955.815	239.958	44.694.026
					Contributii de asigurari sociale de stat			32.808.300	35.897.997	35.872.923	35.653.487	219.436	31.475.680
					Contributii de asigurari de somaj		1.214.412	1.206.893	1.083.414	1.076.295	1.073.421	2.874	939.932
					Contributii de asigurari sociale de sanatate			11.991.150	11.604.272	11.594.820	11.581.128	13.692	9.886.339
					Contributii de asigurari pentru accidente de munca si boli profesionale								
					Prime de asigurare viata platite de angajator pentru angajati		554.590	491.330	393.170	390.269	387.306	2.963	324.062
					Contributii pentru concedii si		104.460						

Capi- tol	Sub- capi- tol	Pa- ra- gra- ful	Ar- ti- col	Al- ne- at	Denumire indicator	Credite de angajament	Credite bugetare		Angajamente bugetare	Angajamente legale	Plati efectuate	Angajamente legale de platit	Cheltuieli efective
							Initiale	definitive					
A					B	1	2	3	4	5	6	7-5-6	8
					indemnizati		2.825.980	2.569.560	2.272.080	2.261.466	2.260.473	993	2.068.013
20					TITLUL II BUNURI SI SERVICII		256.416.530	309.423.590	265.861.467	264.100.453	248.360.934	15.739.519	250.317.850
20	01				Bunuri si servicii		224.848.350	273.650.550	241.967.298	240.318.981	229.204.057	11.114.924	221.160.992
20	01	01			Furnituri de birou		1.953.000	2.393.880	2.032.160	1.976.578	1.974.364	2.214	1.937.571
20	01	02			Materiale pentru curatenie		1.242.100	1.233.900	1.096.483	1.093.518	1.073.482	20.036	1.153.041
20	01	03			Incalzit, iluminat si forta motrica		9.321.000	14.795.750	11.668.521	11.400.280	11.400.280		10.313.485
20	01	04			Apa, canal si salubritate		5.389.800	6.774.240	3.992.181	3.969.491	3.969.491		3.733.200
20	01	05			Carburanti si lubrifianti		795.000	1.322.300	1.015.205	1.014.955	1.011.312	3.643	686.418
20	01	06			Piese de schimb		127.000	267.450	227.408	224.408	223.849	559	148.036
20	01	07			Transport		302.300	379.000	127.311	127.311	127.311		119.395
20	01	08			Posta, telecomunicatii, radio, tv, internet		2.190.200	4.493.500	3.210.073	3.149.428	3.091.818	57.610	2.640.291
20	01	09			Materiale si prestari de servicii cu caracter functional		187.748.550	220.904.870	200.902.880	199.728.652	189.745.650	9.983.002	185.074.040
20	01	30			Alte bunuri si servicii pentru intretinere si functionare		15.779.400	21.085.660	17.695.076	17.634.360	16.586.500	1.047.860	15.355.515
20	02				Reparatii curente		14.836.900	16.006.470	12.158.849	12.095.979	8.865.454	3.230.525	8.218.230
20	03				Hrana		3.904.000	3.268.000	2.608.172	2.608.172	2.254.431	353.741	2.151.714
20	03	01			Hrana pentru oameni		3.904.000	3.268.000	2.608.172	2.608.172	2.254.431	353.741	2.151.714
20	04				Medicamente si materiale sanitare		325.000	257.500	242.471	241.330	227.767	13.563	256.635
20	04	01			Medicamente		109.000	91.000	85.997	84.856	83.290	1.566	94.276
20	04	02			Materiale sanitare		213.000	163.500	155.490	155.490	143.493	11.997	162.359
20	04	04			Dezinfectanti		3.000	3.000	984	984	984		
20	05				Bunuri de natura obiectelor de inventar		3.357.400	6.440.820	4.930.856	4.922.222	4.042.661	879.561	13.371.102
20	05	01			Uniforme si echipament		480.800	1.074.000	843.532	843.532	840.907	2.625	955.893
20	05	03			Lenjerie si accesorii de pat		174.500	189.900	179.798	179.798	174.560	5.238	146.998
20	05	30			Alte obiecte de inventar		2.702.100	5.176.920	3.907.526	3.898.892	3.027.194	871.698	12.268.211
20	06				Deplasari, detasari, transferari		2.713.500	2.802.900	339.760	339.410	339.241	169	304.131

Capi- tol	Sub- capi- tol	Pa- ra- graf	Gru- pa / Titlu	Ar- ti- col	Ali- ne- at	Denumire indicator	Credite de angajament	Credite bugetare		Angajamente bugetare	Angajamente legale	Plati efectuate	Angajamente legale de platit	Cheltuieli efective
								Initiale	definitive					
A						B	1	2	3	4	5	6	7-5-6	8
	20	06	01			Deplasari interne, deplasari, transferari		2.513.500	2.432.900	308.389	308.039	307.870		265.271
	20	06	02			Deplasari in strainatate		200.000	370.000	31.371	31.371		38.860	
	20	11				Certi, publicatii si materiale documentare		373.180	167.670	79.891	75.421	13.613	61.808	11.864
	20	12				Consultanta si expertiza		581.000	432.000	259.430	259.430	259.430		235.530
	20	13				Pregatire profesionala		944.800	1.272.250	402.175	395.155	395.155		296.415
	20	14				Protectia muncii		898.800	1.079.830	684.926	677.352	593.066	84.286	551.088
	20	16				Studii si cercetari		477.000	487.000	142.800	142.800	142.800		142.800
	20	24				Comisioane si alte costuri aferente imprumuturilor			2.000	2.000	2.000	2.000		2.000
	20	24	02			Comisioane si alte costuri aferente imprumuturilor interne			2.000	2.000	2.000	2.000		2.000
	20	30				Alte cheltuieli		3.156.600	3.556.600	2.042.839	2.022.201	2.021.259	942	3.615.349
	20	30	03			Prime de asigurare non-viata		3.000	145.000	79.676	79.676	79.676		23.674
	20	30	04			Chirii		44.500	226.350	26.312	26.312	26.312		5.622
	20	30	30			Alte cheltuieli cu bunuri si servicii		3.109.100	3.185.250	1.936.851	1.916.213	1.915.271	942	3.586.053
	30					TITLUL III DOBANZI		24.820.400	31.139.400	31.111.821	31.111.821	31.111.821		32.223.866
	30	01				Dobanzi aferente datoriei publice interne		24.820.400	31.139.400	31.111.821	31.111.821	31.111.821		32.223.866
	30	01	01			Dobanzi aferente datoriei publice interne directe		24.820.400	31.139.400	31.111.821	31.111.821	31.111.821		32.223.866
	50					TITLUL V FONDURI DE REZERVA		500.000	500.000					
	50	04				Fond de rezerva bugetara la dispozitia autoritatilor locale		500.000	500.000					
	51					TITLUL VI TRANSFERURI INTRE UNITATI ALE ADMINISTRATIEI PUBLICE								
	51	01				Transferuri curente		28.757.000	3.382.000	3.254.597	3.254.597	3.254.597		3.254.597
	51	01	01			Transferuri catre institutii publice		28.257.000	3.315.000	3.207.004	3.207.004	3.207.004		3.207.004
	51	01	02			Transferuri de capital		28.257.000	3.315.000	3.207.004	3.207.004	3.207.004		3.207.004
								500.000	67.000	47.593	47.593	47.593		47.593

Capi- tol	Sub- capi- tol	Pa- ra- gra- ful	Gru- pa / Titlu	Ar- ti- col	Al- ne- st	Denumire indicator	Credite de angajament	Credite bugetare		Angajamente bugetare	Angajamente legale	Plati efectuate	Angajamente legale de platit	Cheltuieli efective
								initiale	definitive					
A			B			1	2	3	4	5	6	7-5-6	8	
	51	02	29			Alte transferuri de capital catre institutii publice		500.000	67.000	47.593	47.593	47.593		47.593
	55					TITLUL VII ALTE TRANSFERURI		11.586.000	11.586.500	11.535.759	11.535.759	11.537.880		11.537.880
	55	01				A. Transferuri interne		11.586.000	11.586.500	11.535.759	11.535.759	11.537.880		11.537.880
	55	01	63			Finantarea invatamantului particular sau confesional acreditat		11.586.000	11.586.500	11.535.759	11.535.759	11.537.880		11.537.880
	56					TITLUL VIII PROIECTE CU FINANTARE DIN FONDURI EXTERNE NERAMBURSABILE (FEN)								
						POSTADERARE		1.504.350	456.350	153.135	153.135	102.482	50.653	32.503
	56	02				Programe din Fondul Social European (FSE)		1.248.000	176.300	69.262	69.262	69.262		
	56	02	01			Finantarea nationala		290.190	24.190	7.615	7.615	7.615		
	56	02	02			Finantarea externa nerambursabila		919.100	113.400	49.790	49.790	49.790		
	56	02	03			Cheltuieli neeligibile		38.710	38.710	11.857	11.857	11.857		
	56	16				Alte facilitati si instrumente postaderare		256.350	280.050	83.873	83.873	33.220	50.653	32.503
	56	16	01			Finantare nationala		76.900	84.000	25.162	25.162	9.966	15.196	9.751
	56	16	02			Finantarea externa nerambursabila		179.450	196.050	58.711	58.711	23.254	35.457	22.752
	57					TITLUL VIII ASISTENTA SOCIALA		82.306.100	81.109.950	80.045.069	80.045.069	79.572.179	472.890	73.811.682
	57	02				Ajutoare sociale		82.306.100	81.109.950	80.045.069	80.045.069	79.572.179	472.890	73.811.682
	57	02	01			Ajutoare sociale in numerar		61.130.600	66.320.950	66.026.317	66.026.317	66.026.317		60.896.253
	57	02	02			Ajutoare sociale in natura		21.154.500	14.781.500	14.014.402	14.014.402	13.541.512	472.890	12.911.079
	57	02	03			Tichete de cresa si tichete sociale pentru gradinita		21.000	7.500	4.350	4.350	4.350		4.350
	58					TITLUL X PROIECTE CU FINANTARE DIN FONDURI EXTERNE NERAMBURSABILE								
						CADRULUI FINANCIAR 2014-2020			171.630	158.945	158.945	158.945		136.850
	58	02				Programe din Fondul Social European (FSE)		171.630	171.630	158.945	158.945	158.945		136.850
	58	02	01			Finantarea nationala		17.100	17.100	15.895	15.895	15.895		13.685
	58	02	02			Finantarea externa nerambursabila		153.900	143.050	143.050	143.050	143.050		123.165

Capi- tol	Sub- capi- tol	Pa- ra- graf	Gru- pa / Titlu	Al- ne- at	Denumire indicator	Credite de angajament	Credite bugetare		Angajamente bugetare	Angajamente legale	Plati efectuate	Angajamente legale de platit	Cheltuieli efective
							initiale	definitive					
A					B	1	2	3	4	5	6	7=5-6	8
			58 02 03		Cheltuieli neeligibile			630					
			59		TITLUL XI ALTE CHELTUIELI		15.697.570	21.676.520	18.266.553	18.266.553	17.991.506	275.047	17.398.500
			59 01		Burse		13.197.570	20.806.520	17.427.699	17.427.699	17.427.699		16.834.693
			59 11		Asociatii si fundatii		1.500.000	870.000	838.854	838.854	563.807		563.807
			59 12		Sustinerea cultelor		1.000.000						
			70		CHELTUIELI DE CAPITAL		219.763.050	386.527.810	280.846.184	280.500.095	218.423.293	62.076.802	189.151.481
			71		TITLUL XIII ACTIVE NEFINANCIARE		179.263.050	293.073.470	225.011.014	224.664.925	162.588.123	62.076.802	189.151.481
			71 01		Active fixe		179.263.050	293.073.470	225.011.014	224.664.925	162.588.123	62.076.802	189.151.481
			71 01 01		Constructii		167.523.130	279.662.200	214.229.234	214.229.234	153.155.789	61.073.445	141.794.671
			71 01 02		Masini, echipamente si mijloace de transport		2.959.500	3.127.500	2.963.521	2.634.614	1.784.080	850.534	3.269.904
			71 01 03		Mobilier, aparatura biroutica si alte active corporale		6.434.020	7.555.410	6.081.000	6.078.709	6.073.477	5.232	31.125.047
			71 01 30		Alte active fixe (inclusiv reparatii capitale)		2.346.400	2.728.560	1.737.259	1.722.368	1.574.777	147.591	12.961.859
			72		TITLUL XIV ACTIVE FINANCIARE		40.500.000	93.454.340	55.835.170	55.835.170	55.835.170		
			72 01		Active financiare		40.500.000	93.454.340	55.835.170	55.835.170	55.835.170		
			72 01 01		Participare la capitalul social al societatiilor comerciale		40.500.000	93.454.340	55.835.170	55.835.170	55.835.170		
			79		OPERATIUNI FINANCIARE		63.876.000	62.823.000	62.594.572	62.594.572	62.594.572		
			81		TITLUL XVII RAMBURSARI DE CREDITE		63.876.000	62.823.000	62.594.572	62.594.572	62.594.572		
			81 02		Rambursari de credite interne		41.561.000	37.990.000	37.768.791	37.768.791	37.768.791		
			81 02 01		Rambursari de credite interne garantate		41.561.000	37.990.000	37.768.791	37.768.791	37.768.791		
			81 04		Rambursarea imprumuturilor contractate pentru finantarea proiectelor cu finantare UE								
			84		PLATI EFECTUATE IN ANII PRECEDENTI SI RECUPERATE IN ANUL CURENT		22.315.000	24.833.000	24.825.781	24.825.781	24.825.781		
								-4.841.680	-4.960.894	-4.960.894	-4.960.894		

Capi- tol	Sub- cap- tol	Pa- ra- graf	Gru- pa / Titlu	Ar- ti- col	Al- ne- at	Denumire indicator	Credite de angajament	Credite bugetare		Angajamente bugetare	Angajamente legale	Pisii efectuate	Angajamente legale de platit	Cheltuieli efective
								initiale	definitive					
A						B	1	2	3	4	5	6	7-5-6	8
5100	02		85			TITLUL XIX PLATI EFECTUATE IN ANII PRECEDENTI SI RECUPERATE IN ANUL CURENT								
			85	01		Plati efectuate in anii precedenti si recuperate in anul curent		-4.841.680	-4.960.894	-4.960.894	-4.960.894	-4.960.894	-4.960.894	
			85	01	01	Plati efectuate in anii precedenti si recuperate in anul curent (SF)		-4.841.680	-4.960.894	-4.960.894	-4.960.894	-4.960.894	-4.960.894	
			85	01	02	Plati efectuate in anii precedenti si recuperate in anul curent (SD)		-4.493.720	-4.612.919	-4.612.919	-4.612.919	-4.612.919	-4.612.919	
						Partea I-a SERVICII PUBLICE GENERALE AUTORITATI PUBLICE SI ACTIUNI EXTERNE CHELTUIELI CURENTE		-347.975	-347.975	-347.975	-347.975	-347.975	-347.975	
			10	01		TITLUL I CHELTUIELI DE PERSONAL		136.749.540	104.369.837	104.369.837	102.171.317	96.038.751	6.132.566	110.097.281
			10	01	01	Cheltuieli salariale in bani		107.338.140	69.461.483	69.461.483	67.262.963	61.383.366	5.879.597	74.446.941
			10	01	01	Salarii de baza		70.511.880	60.301.792	60.301.792	58.449.361	54.519.399	3.929.962	59.234.767
			10	01	05	Sporuri pentru conditii de munca		39.000.000	43.216.855	43.216.855	43.085.803	41.865.226	1.220.577	43.839.553
			10	01	06	Alte sporuri		31.957.000	34.174.319	34.174.319	34.098.427	33.462.582	635.845	34.691.186
			10	01	07	Ore suplimentare		29.830.000	32.681.070	32.681.070	32.606.768	32.245.418	361.350	33.357.975
			10	01	08	Fond de premii		1.120.000	448.000	448.000	448.000	442.588	5.412	403.396
			10	01	11	Fond aferent platii cu ora		348.000	214.000	214.000	213.227	195.599	17.628	176.906
			10	01	12	Indemnizatii platite unor persoane din afara unitatii		5.000	5.000	5.000	4.183	4.183	3.625	406.491
			10	01	13	Indemnizatii de delegare		480.000	480.000	480.000	480.000	309.138	170.862	338.328
			10	01	30	Alte drepturi salariale in bani		174.000	6.249	6.249	6.249	6.249	4.388	4.388
			10	02		Cheltuieli salariale in natura		85.000	85.000	85.000	85.000	8.032	76.968	
			10	02	02	Norme de hrana		1.354.000	1.354.000	1.354.000	1.354.000	1.009.226	344.774	1.359.323
			10	03		Contributii		1.354.000	1.354.000	1.354.000	1.354.000	1.009.226	344.774	1.359.323
			10	03	01	Contributii de asigurari sociale de		7.043.000	7.688.536	7.688.536	7.633.376	7.393.418	239.958	7.789.044

Capit- tol	Sub- cap- tol	Pa- ra- graf	Gru- pa / Titlu	Ali- ne- at	Denumire indicator	Credite de angajament	Credite bugetare		Angajamente bugetare	Angajamente legale	Plati efectuate	Angajamente legale de platit	Cheltuieli efective
							initiale	definitive					
A					B	1	2	3	4	5	6	7=5-6	8
					stat		4.911.000	5.483.730	5.483.730	5.458.656	5.239.220	219.436	5.465.226
10	03	02			Contributii de asigurari de somaj		167.000	181.860	174.691	167.572	164.698	2.874	171.860
10	03	03			Contributii de asigurari sociale de sanatate		1.662.000	1.852.250	1.752.244	1.742.792	1.729.100	13.692	1.804.399
10	03	04			Contributii de asigurari pentru accidente de munca si boli profesionale		55.000	60.350	56.774	53.873	50.910	2.963	52.127
10	03	05			Prime de asigurare viata plătite de angajator pentru angajati		43.000						
10	03	06			Contributii pentru concedii si indemnizatii		205.000	247.720	221.097	210.483	209.490	993	295.432
20					TITLUL II BUNURI SI SERVICII		31.053.530	31.410.840	16.702.857	14.981.478	12.322.746	2.658.732	15.155.861
20	01				Bunuri si servicii		23.149.050	24.782.960	15.612.632	14.003.950	11.455.734	2.548.216	12.274.341
20	01	01			Furnituri de birou		831.000	977.700	840.663	785.081	785.081		848.227
20	01	02			Materiale pentru curatenie		42.000	47.800	29.611	26.646	26.646		33.941
20	01	03			Incalzit, iluminat si forta motrica		1.290.000	1.420.780	1.265.077	996.836	996.836		968.870
20	01	04			Apa, canal si salubritate		123.000	135.560	60.465	37.775	37.775		39.173
20	01	05			Carburanti si lubrifianti		315.000	311.400	177.566	177.316	177.287	29	218.923
20	01	06			Piese de schimb		3.000	6.800	3.000				6.282
20	01	07			Transport		4.800	82.950	38.439	38.439	38.439		38.579
20	01	08			Posta, telecomunicatii, radio, tv, internet		796.000	920.660	738.613	677.968	621.526		565.160
20	01	09			Materiale si prestari de servicii cu caracter functional		18.453.250	19.718.950	11.830.771	10.656.543	8.614.063		9.414.403
20	01	30			Alte bunuri si servicii pentru intretinere si functionare		1.291.000	1.160.360	628.427	607.346	158.081		140.783
20	02				Reparatii curente		1.060.000	704.000	66.317	3.447	3.447		5.252
20	04				Medicamente si materiale sanitare		11.000	11.000	10.323	9.182	9.180	2	6.251
20	04	01			Medicamente		8.000	8.000	7.392	6.251	6.249		6.251

Capi- tol	Sub- capi- tol	Pa- ra- gra- ful	Gru- pa / Titlu	Ali- ne- at	Denumire indicator	Credite de angajament	Credite bugetare		Angajamente bugetare	Angajamente legale	Pisti efectuate	Angajamente legale de platit	Cheltuieli efective
							initiale	definitive					
A					B	1	2	3	4	5	6	7=5-6	8
	20	04	02		Materiale sanitare		3.000	3.000	2.931	2.931	2.931		
	20	05			Bunuri de natura obiectelor de inventar		732.000	737.000	104.774	96.140	55.843	40.297	163.303
	20	05	01		Uniforme si echipament		6.000	6.000	4.674	4.674	4.674		10.824
	20	05	30		Alte obiecte de inventar		726.000	731.000	100.100	91.466	51.169	40.297	152.479
	20	06			Deplasari, detasari, transferari		2.607.500	2.641.100	257.353	257.003	257.003		264.492
	20	06	01		Deplasari interne, detasari, transferari		2.407.500	2.271.100	225.982	225.632	225.632		225.632
	20	06	02		Deplasari in strainatate		200.000	370.000	31.371	31.371	31.371		38.860
	20	11			Carti, publicatii si materiale documentare		363.180	157.670	76.673	72.203	10.395	61.808	10.395
	20	12			Consultanta si expertiza		485.000	170.000					
	20	13			Pregatire profesionala		747.800	675.900	80.562	73.542	73.542		73.542
	20	14			Protectia muncii		160.000	77.210	75.155	67.581	59.172	8.409	64.582
	20	16			Studii si cercetari		150.000	160.000	142.800	142.800	142.800		142.800
	20	30			Alte cheltuieli		1.590.000	1.294.000	276.268	255.630	255.630		2.150.903
	20	30	30		Alte cheltuieli cu bunuri si servicii		1.590.000	1.294.000	276.268	255.630	255.630		2.150.903
	56				TITLUL VIII PROIECTE CU FINANTARE DIN FONDURI EXTERNE NERAMBURSABILE (FEN)								
	56	02			POSTADERARE		456.350	456.350	153.135	153.135	102.482	50.653	32.503
	56	02	01		Programe din Fondul Social European (FSE)		200.000	176.300	69.262	69.262	69.262		
	56	02	02		Finantarea nationala		24.190	24.190	7.615	7.615	7.615		
	56	02	02		Finantarea externa nerambursabila		137.100	113.400	49.790	49.790	49.790		
	56	02	03		Cheltuieli neeligibile		38.710	38.710	11.857	11.857	11.857		
	56	16			Alte facilitati si instrumente postaderare		256.350	280.050	83.873	83.873	33.220	50.653	32.503
	56	16	01		Finantare nationala		76.900	84.000	25.162	25.162	9.966	15.196	9.751
	56	16	02		Finantarea externa nerambursabila		179.450	196.050	58.711	58.711	23.254	35.457	22.752
	58				TITLUL X PROIECTE CU FINANTARE DIN FONDURI EXTERNE NERAMBURSABILE CADRULUI FINANCIAR 2014-2020			171.630	158.945	158.945	158.945		136.850

Capi- tol	Sub- cap- tol	Pa- ra- graf	Cru- sa / Titlu col	Al- ne- at	Denumire indicator	Credite de angajament	Credite bugetare		Angajamente bugetare	Angajamente legale	Plati efectuate	Angajamente legale de plati	Cheltuieli efective
							initiale	definitive					
A			B			1	2	3	4	5	6	7-5-6	8
	58	02			Programe din Fondul Social European (FSE)			171.630	158.945	158.945	158.945	158.945	136.850
	58	02	01		Finantarea nationala			17.100	15.895	15.895	15.895	15.895	13.685
	58	02	02		Finantarea externa nerambursabila			153.900	143.050	143.050	143.050	143.050	123.165
	58	02	03		Cheltuieli neeligibile			630					
	59				TITLUL XI ALTE CHELTUIELI			70.000	70.000	70.000	70.000	70.000	70.000
	59	11			Asociatii si fundatii			70.000	70.000	70.000	70.000	70.000	70.000
	70				CHELTUIELI DE CAPITAL			19.981.760	7.935.913	7.989.824	5.640.189	1.949.635	15.212.174
	71				TITLUL XIII ACTIVE NEFINANCIARE		35.216.260	6.496.720	3.460.913	3.114.824	1.165.189	1.949.635	15.212.174
	71	01			Active fixe		4.716.260	6.496.720	3.460.913	3.114.824	1.165.189	1.949.635	15.212.174
	71	01	01		Constructii		4.716.260	6.496.720	3.460.913	3.114.824	1.165.189	1.949.635	15.212.174
	71	01	02		Masini, echipamente si mijloace de transport		1.655.460	3.279.460	1.056.250	1.056.250	33.402	1.022.848	6.606.650
	71	01	03		Mobilier, aparatura birotica si alte active corporale		2.092.500	2.297.500	2.142.505	1.813.598	963.064	850.534	1.071.471
	71	01	30		Alte active fixe (inclusiv reparatii capitale)		8.000	45.000	38.990	36.699	36.699	36.699	6.646.203
	72				TITLUL XIV ACTIVE FINANCIARE		960.300	874.760	223.168	208.277	132.024	76.253	887.850
	72	01			Active financiare		30.500.000	13.485.040	4.475.000	4.475.000	4.475.000	4.475.000	4.475.000
	72	01	01		Participare la capitalul social al societatiilor comerciale		30.500.000	13.485.040	4.475.000	4.475.000	4.475.000	4.475.000	4.475.000
	79				OPERATIUNI FINANCIARE		1.610.000	1.342.000	1.338.443	1.338.443	1.338.443	1.338.443	1.338.443
	81				TITLUL XVII RAMBURSARI DE CREDITE		1.610.000	1.342.000	1.338.443	1.338.443	1.338.443	1.338.443	1.338.443
	81	02			Rambursari de credite interne		1.610.000	1.342.000	1.338.443	1.338.443	1.338.443	1.338.443	1.338.443
	81	02	01		Rambursari de credite interne garantate		1.610.000	1.342.000	1.338.443	1.338.443	1.338.443	1.338.443	1.338.443
	84				PLATI EFECTUATE IN ANII PRECEDENTI SI RECUPERATE IN ANUL CURENT								
	85				Titlul XIX PLATI EFECTUATE IN ANII PRECEDENTI SI RECUPERATE			-114.650	-114.665	-114.665	-114.665	-114.665	-114.665

Capi- tol	Pa- ra- graf	Gru- pa / ti- tul	Ar- ti- col	Ali- ne- at	Denumire indicator	Credite de angajament	Credite bugetare		Angajamente bugetare	Angajamente legale	Plati efectuate	Angajamente legale de platit	Cheltuieli efective
							initiale	definitive					
A					B	1	2	3	4	5	6	7=5-6	8
					IN ANUL CURENT								
		85	01		Plati efectuate in anii precedenti si recuperate in anul curent			-114.650	-114.665	-114.665	-114.665		
		85	01	01	Plati efectuate in anii precedenti si recuperate in anul curent (SF)			-114.650	-114.665	-114.665	-114.665		
		85	01	02	Plati efectuate in anii precedenti si recuperate in anul curent (SD)			-102.480	-102.486	-102.486	-102.486		
5402		01			ALTE SERVICII PUBLICE GENERALE			-12.170	-12.179	-12.179	-12.179		
		20			CHELTUIELI CURENTE		4.591.000	5.117.000	3.794.533	3.794.533	3.541.564	252.969	3.424.474
		20			TITLUL II BUNURI SI SERVICII		4.584.000	5.110.000	3.788.353	3.788.353	3.535.384	252.969	3.412.612
		20	01		Bunuri si servicii		1.228.000	1.228.000	533.756	533.756	280.787	252.969	158.015
		20	01	01	Furnituri de birou		690.000	685.000	227.687	227.687	206.324	21.363	156.782
		20	01	02	Materiale pentru curatenie		70.000	70.000	22.619	22.619	22.619		13.282
		20	01	03	Incalzit, iluminat si forta motrica		50.000	50.000	29.968	29.968	29.968		6.474
		20	01	04	Apa, canal si salubritate		85.000	85.000	34.208	34.208	34.208		33.695
		20	01	05	Carburanti si lubrifianti		140.000	140.000	98.450	98.450	98.450		88.062
		20	01	07	Transport		25.000	25.000	8.112	8.112	8.098	14	2.314
		20	01	08	Posta, telecomunicatii, radio, tv, internet		5.000	5.000					
		20	01	09	Materiale si prestari de servicii cu caracter functional		16.000	16.000	3.577	3.577	3.250	327	2.757
		20	01	30	Alte bunuri si servicii pentru intretinere si functionare		84.000	79.000	17.764	17.764	5.953	11.811	6.873
		20	05		Bunuri de natura obiectelor de inventar		215.000	215.000	12.989	12.989	3.778	9.211	3.325
		20	05	01	Uniforme si echipament		361.000	366.000	304.836	304.836	73.230	231.606	
		20	05	30	Alte obiecte de inventar		10.000	10.000	4.966	4.966	4.966		
		20	14		Protectia muncii		351.000	356.000	299.870	299.870	68.264	231.606	
		20	16		Studii si cercetari		2.000	2.000					
							165.000	165.000					

Capi- tol	Sub- capi- tol	Pa- ra- gra- ful	Gru- pa / Titlu	Al- ne- at	Denumire indicator	Credite de angajament	Credite bugetare		Angajamente bugetare	Angajamente legale	Plati efectuate	Angajamente legale de platit	Cheltuieli efective
							initiale	definitive					
A					B	1	2	3	4	5	6	7=5-6	8
	20	30			Alte cheltuieli		10.000	10.000	1.233	1.233	1.233	1.233	1.233
	20	30			Alte cheltuieli cu bunuri si servicii		10.000	10.000	1.233	1.233	1.233	1.233	1.233
	50				TITLUL V FONDURI DE REZERVA		500.000	500.000					
	50	04			Fond de rezerva bugetara la dispozitia autoritatilor locale		500.000	500.000					
	51				TITLUL VI TRANSFERURI INTRE UNITATI ALE ADMINISTRATIEI PUBLICE		2.856.000	3.382.000	3.254.597	3.254.597	3.254.597	3.254.597	3.254.597
	51	01			Transferuri curente		2.789.000	3.315.000	3.207.004	3.207.004	3.207.004	3.207.004	3.207.004
	51	01	01		Transferuri catre institutiile publice		2.789.000	3.315.000	3.207.004	3.207.004	3.207.004	3.207.004	3.207.004
	51	02			Transferuri de capital		67.000	67.000	47.593	47.593	47.593	47.593	47.593
	51	02	29		Alte transferuri de capital catre instituti publice		67.000	67.000	47.593	47.593	47.593	47.593	47.593
	70				CHELTUIELI DE CAPITAL		7.000	7.000	6.180	6.180	6.180	6.180	11.862
	71				TITLUL XIII ACTIVE NEFINANCIARE		7.000	7.000	6.180	6.180	6.180	6.180	11.862
	71	01			Active fixe		7.000	7.000	6.180	6.180	6.180	6.180	11.862
	71	01	02		Masini, echipamente si mijloace de transport		7.000	7.000	6.180	6.180	6.180	6.180	11.434
	71	01	03		Mobilier, aparatura birofica si alte active corporale								428
5502					TRANZACTII PRIVIND DATORIA PUBLICA SI IMPRUMUTURI		24.820.400	31.141.400	31.113.821	31.113.821	31.113.821	31.113.821	32.225.866
	01				CHELTUIELI CURENTE		24.820.400	31.141.400	31.113.821	31.113.821	31.113.821	31.113.821	32.225.866
	20				TITLUL II BUNURI SI SERVICII			2.000	2.000	2.000	2.000	2.000	2.000
	20	24			Comisioane si alte costuri aferente imprumuturilor			2.000	2.000	2.000	2.000	2.000	2.000
	20	24	02		Comisioane si alte costuri aferente imprumuturilor interne			2.000	2.000	2.000	2.000	2.000	2.000
	30				TITLUL III DOBANZI		24.820.400	31.139.400	31.111.821	31.111.821	31.111.821	31.111.821	32.223.866

Capi- tol	Sub- capi- tol	Pa- ra- graf	Gru- pa / Titlu	Ar- ti- col	Al- ne- at	Denumire indicator	Credite de angajament	Credite bugetare			Angajamente legale	Piați efectuate	Angajamente legale de platit	Cheltuieli efective
								2	3	4				
A							1	2	3	4	5	6	7-5-6	8
B														
6102						active corporale		3.500	3.500	3.420	3.420	3.420	6.524	
			01			ORDINE PUBLICA SI SIGURANTA NATIONALA		22.901.000	18.108.770	16.572.769	16.572.769	16.572.769	827.798	
			10			CHELTUIELI CURENTE		22.901.000	17.703.700	16.283.916	16.283.916	16.283.916	512.212	
			10	01		TITLUL I CHELTUIELI DE PERSONAL			14.030.000	14.025.814	14.025.814	14.025.814		
			10	01	01	Cheftuicil salariale in bani			8.681.000	8.679.317	8.679.317	8.679.317		
			10	01	01	Salarii de baza			8.182.000	8.181.562	8.181.562	8.181.562		
			10	01	05	Sporuri pentru conditii de munca			87.000	86.250	86.250	86.250		
			10	01	06	Alte sporuri			346.000	345.972	345.972	345.972		
			10	01	12	Indemnizatii platite unor persoane din afara unitatii			1.000	608	608	608		
			10	01	30	Alte drepturi salariale in bani			65.000	64.925	64.925	64.925		
			10	02		Cheftuicil salariale in natura			3.461.000	3.460.551	3.460.551	3.460.551		
			10	02	02	Norme de hrana			3.461.000	3.460.551	3.460.551	3.460.551		
			10	03		Contributii			1.888.000	1.885.946	1.885.946	1.885.946		
			10	03	01	Contributii de asigurari sociale de stat			1.361.000	1.360.658	1.360.658	1.360.658		
			10	03	02	Contributii de asigurari de somaj			42.000	41.926	41.926	41.926		
			10	03	03	Contributii de asigurari sociale de sanatate			449.000	448.439	448.439	448.439		
			10	03	04	Contributii de asigurari pentru accidente de munca si boli profesionale			23.000	22.407	22.407	22.407		
			10	03	06	Contributii pentru concedii si indemnizatii			13.000	12.516	12.516	12.516		
			20			TITLUL II BUNURI SI SERVICII			3.673.700	2.258.102	2.258.102	2.258.102	512.212	
			20	01		Bunuri si servicii			2.137.700	1.511.639	1.511.639	1.511.639	351.544	
			20	01	01	Furnituri de birou			300.000	172.167	172.167	172.167	32.006	
			20	01	02	Materiale pentru curatenie			22.000	15.733	15.733	15.733	3.302	
			20	01	03	Incalziti, iluminat si forta motrica			80.000	59.912	59.912	59.912	16.263	

Capi- tol	Sub- capi- tol	Pa- ra- gra- ful	Gru- pa / Titlu	Ar- ti- col	Al- ne- at	Denumire indicator	Credite de angajament		Credite bugetare		Angajamente legale	Plati efectuate	Angajamente legale de platit	Cheltuieli efective
							1	2	3	4				
			A			B								
			20 01 04			Apa, canal si salubritate			35.000	29.888	29.888	29.888		9.476
			20 01 05			Carburanti si lubrifianti			530.000	513.856	513.856	513.856		131.472
			20 01 06			Piese de schimb			123.000	112.547	112.547	112.547		22.919
			20 01 08			Posta, telecomunicatii, radio, tv, internet			369.000	302.609	302.609	302.609		60.710
			20 01 09			Materiale si prestari de servicii cu caracter functional			473.270	233.254	233.254	233.254		70.721
			20 01 30			Alte bunuri si servicii pentru intretinere si functionare			205.430	71.673	71.673	71.673		4.675
			20 04			Medicamente si materiale sanitare								2.931
			20 04 02			Materiale sanitare								2.931
			20 05			Bunuri de natura obiectelor de inventar			680.000	423.902	423.902	423.902		111.666
			20 05 01			Uniforme si echipament			500.000	295.627	295.627	295.627		111.666
			20 05 30			Alte obiecte de inventar			180.000	128.275	128.275	128.275		
			20 06			Deplasari, detasari, transferari			100.000	37.499	37.499	37.499		
			20 06 01			Deplasari interne, detasari, transferari			100.000	37.499	37.499	37.499		
			20 11			Carti, publicatii si materiale documentare			6.000	998	998	998		249
			20 12			Consultanta si expertiza			60.000	23.900	23.900	23.900		
			20 13			Pregatire profesionala			250.000	104.040	104.040	104.040		
			20 14			Protectia muncii			130.000	48.786	48.786	48.786		16.661
			20 30			Alte cheltuieli			310.000	107.338	107.338	107.338		29.161
			20 30 03			Prime de asigurare non-viata			144.000	78.962	78.962	78.962		22.960
			20 30 04			Chirii			160.000	25.526	25.526	25.526		4.641
			20 30 30			Alte cheltuieli cu bunuri si servicii			6.000	2.850	2.850	2.850		1.560
			51			TITLUL VI TRANSFERURI INTRE UNITATI ALE ADMINISTRATIEI PUBLICE								
			51 01			Transferuri curente			22.901.000					
									22.468.000					

Capi- tol	Sub- capi- tol	Pa- ra- graf	Gru- pa / Titlu col	Ar- ti- col	Al- ne- at	Denumire indicator	Credite de angajament	Credite bugetare		4	5	6	Angajamente legale de platit	Cheltuieli efective
								2	3					
A						B	1	2	3	4	5	6	7=5-6	8
			51	01	01	Transferiri catre institutiile publice		22.468.000						
			51	02		Transferiri de capital		433.000						
			51	02	29	Alte transferiri de capital catre institutii publice		433.000						
			70			CHELTUIELI DE CAPITAL			420.000	304.178	304.178	304.178	304.178	315.586
			71			TITLUL XIII ACTIVE NEFINANCIARE			420.000	304.178	304.178	304.178	304.178	315.586
			71	01		Active fixe			420.000	304.178	304.178	304.178	304.178	315.586
			71	01	02	Masini, echipamente si mijloace de transport			161.000	157.329	157.329	157.329	157.329	168.616
			71	01	03	Mobilier, aparatura biroutica si alte active corporale			137.000	71.340	71.340	71.340	71.340	49.709
			71	01	30	Alte active fixe (inclusiv reparatii capitale)			122.000	75.509	75.509	75.509	75.509	97.261
			84			PLATI EFECTUATE IN ANII PRECEDENTI SI RECUPERATE IN ANUL CURENT								
			85			Titlul XIX PLATI EFECTUATE IN ANII PRECEDENTI SI RECUPERATE IN ANUL CURENT			-14.930	-15.325	-15.325	-15.325	-15.325	
			85	01		Plati efectuate in anii precedenti si recuperate in anul curent			-14.930	-15.325	-15.325	-15.325	-15.325	
			85	01	01	Plati efectuate in anii precedenti si recuperate in anul curent (SF)			-14.930	-15.325	-15.325	-15.325	-15.325	
6500	02					Partea III-a CHELTUIELI SOCIAL-CULTURALE		512.529.260	648.027.433	557.099.162	557.099.527	504.300.096	52.759.431	478.121.084
6502						INVATAMANT		237.231.630	346.697.373	289.660.830	289.660.830	245.484.673	44.176.157	216.028.193
			01			CHELTUIELI CURENTE		205.301.630	233.779.283	219.208.623	219.208.623	214.337.467	4.871.156	191.706.512
			10			TITLUL I CHELTUIELI DE PERSONAL		149.935.000	159.099.543	155.595.681	155.595.681	155.595.681	155.595.681	136.399.143
			10	01		Cheltuieli salariale in bani		121.345.588	128.673.070	126.537.572	126.537.572	126.537.572	111.199.953	111.199.953
			10	01	01	Salarii de baza		109.767.530	115.398.440	113.652.862	113.652.862	113.652.862	113.652.862	100.086.437

Capi- tol	Sub- capi- tol	Pa- ra- graf	Gru- pa / Titlu	Ar- ti- col	Al- ne- at	Denumire indicator	Credite de angajament	Credite bugetare		Angajamente bugetare	Angajamente legale	Plati efectuate	Angajamente legale de platit	Cheltuieli efective
								initiale	definitive					
A						B	1	2	3	4	5	6	7=5-6	8
						sau confesional acreditat		11.586.000	11.586.500	11.535.759	11.535.759	11.535.759	11.535.759	11.537.880
						TITLUL VIII ASISTENTA SOCIALA		7.061.100	4.807.950	4.407.087	4.407.087	4.085.616	321.471	3.920.064
						Ajutoare sociale		7.061.100	4.807.950	4.407.087	4.407.087	4.085.616	321.471	3.920.064
						Ajutoare sociale in numerar		651.600	605.950	524.613	524.613	524.613		451.623
						Ajutoare sociale in natura		6.388.500	4.194.500	3.878.124	3.878.124	3.556.653	321.471	3.464.091
						Tichete de cresa si tichete sociale pentru gradinita		21.000	7.500	4.350	4.350	4.350		4.350
						TITLUL XI ALTE CHELTUIELI		13.197.570	20.806.520	17.427.699	17.427.699	17.427.699		16.834.693
						Burse		13.197.570	20.806.520	17.427.699	17.427.699	17.427.699		16.834.693
						CHELTUIELI DE CAPITAL		29.229.000	111.902.520	69.536.724	69.536.724	30.231.723	39.305.001	24.321.681
						TITLUL XIII ACTIVE NEFINANCIARE		29.229.000	111.902.520	69.536.724	69.536.724	30.231.723	39.305.001	24.321.681
						Active fixe		29.229.000	111.902.520	69.536.724	69.536.724	30.231.723	39.305.001	24.321.681
						Constructii		24.692.480	107.203.260	65.358.022	65.358.022	26.058.253	39.299.769	16.005.682
						Masini, echipamente si mijloace de transport		100.000	100.000	99.620	99.620	99.620		989.533
						Mobilier, aparatura birouca si alte active corporale		3.960.820	3.966.060	3.608.427	3.608.427	3.603.195	5.232	5.284.046
						Alte active fixe (inclusiv reparatii capitale)		475.700	633.200	470.655	470.655	470.655		2.042.420
						OPERATIUNI FINANCIARE		2.701.000	1.497.000	1.483.874	1.483.874	1.483.874		
						TITLUL XVII RAMBURSARI DE CREDITE		2.701.000	1.497.000	1.483.874	1.483.874	1.483.874		
						Rambursari de credite interne		2.701.000	1.497.000	1.483.874	1.483.874	1.483.874		
						Rambursari de credite interne garantate		2.701.000	1.497.000	1.483.874	1.483.874	1.483.874		
						PLATI EFECTUATE IN ANII PRECEDENTI SI RECUPERATE IN ANUL CURENT			-481.430	-568.391	-568.391	-568.391		
						Titlul XIX PLATI EFECTUATE IN ANII PRECEDENTI SI RECUPERATE IN ANUL CURENT			-481.430	-568.391	-568.391	-568.391		

Capi- tol	Sub- capi- tol	Pa- ra- gra- ful	Ar- ti- col	AII- ne- at	Denumire indicator	Credite de angajament	Credite bugetare		Angajamente bugetare	Angajamente legale	Plati efectuate	Angajamente legale de platit	Cheltuieli efective
							initiale	definitive					
A					B	1	2	3	4	5	6	7=5-6	8
					stat			36.270	36.262		36.262		
10	03	02			Contributii de asigurari de somaj			1.140	1.131		1.131		
10	03	03			Contributii de asigurari sociale de sanatate			11.750	11.747		11.747		
10	03	04			Contributii de asigurari pentru accidente de munca si boli profesionale			650	647		647		
10	03	06			Contributii pentru concedii si indemnizatii			19.280	19.278		19.278		
20					TITLUL II BUNURI SI SERVICII			79.166.250	67.729.952		67.729.952		3.912.112
20	01				Bunuri si servicii		69.467.440				63.817.840		67.822.314
20	01	01			Furnituri de birou		68.701.500		67.205.943		63.293.831		57.975.533
20	01	02			Materiale pentru curatenie		15.000	20.300	14.352		14.352		6.351
20	01	03			Materiale pentru iluminat si forta motrica		25.000	25.000	8.823		8.823		7.665
20	01	03			Incalziti, iluminat si forta motrica		1.940.000	1.999.220	524.863		524.863		497.382
20	01	04			Apa, canal si salubritate		3.576.000	3.583.440	1.597.851		1.597.851		1.580.385
20	01	05			Carburanti si lubrifianti		150.000	153.600	34.255		34.255		59.850
20	01	06			Piese de schimb		18.000	19.200	1.198		1.198		12.946
20	01	07			Transport			2.550	2.550		2.550		
20	01	08			Posta, telecomunicatii, radio, tv, internet		70.000	169.340	46.774		46.774		41.903
20	01	09			Materiale si prestari de servicii cu caracter functional		62.882.500	72.339.160	64.932.358		61.020.246		55.765.259
20	01	30			Alte bunuri si servicii pentru intretinere si functionare		25.000	66.660	42.919		42.919		3.792
20	05				Bunuri de natura obiectelor de inventar		593.940	593.940	502.172		502.172		9.846.781
20	05	30			Alte obiecte de inventar		593.940	593.940	502.172		502.172		9.846.781
20	06				Deplasari, detasari, transferari			5.400	5.400		5.400		
20	06	01			Deplasari interne, detasari, transferari			5.400	5.400		5.400		
20	13				Pregatire profesionala			1.900	1.900		1.900		

Capi- tol	Sub- pa- ra- graf	Gr- pa / Titlu col at	Ali- ne- at	Denumire indicator	Credite de angajament	Credite bugetare		Angajamente bugetare	Angajamente legale	Plati efectuate	Angajamente legale de platit	Cheltuieli efective
						initiale	definitive					
A				B	1	2	3	4	5	6	7=5-6	8
	20	14		Protectia muncii		10.000	24.540	14.537	14.537	14.537		
	20	16		Studii si cercetari		162.000	162.000					
	51			TITLUL VI TRANSFERURI INTRE UNITATI ALE ADMINISTRATIEI PUBLICE								
	51	01		Transferuri curente		3.000.000						
	51	01	01	Transferuri catre institutiile publice		3.000.000						
	59			TITLUL XI ALTE CHELTUIELI		2.500.000	800.000	768.854	768.854	493.807	275.047	493.807
	59	11		Asociatii si fundatii		1.500.000	800.000	768.854	768.854	493.807	275.047	493.807
	59	12		Sustinerea cultelor		1.000.000						
	70			CHELTUIELI DE CAPITAL		27.788.190	47.125.110	29.050.427	29.050.427	26.014.829	3.035.598	35.179.485
	71			TITLUL XIII ACTIVE NEFINANCIARE		27.788.190	44.645.810	27.070.257	27.070.257	24.034.659	3.035.598	35.179.485
	71	01		Active fixe		27.788.190	44.645.810	27.070.257	27.070.257	24.034.659	3.035.598	35.179.485
	71	01	01	Constructii		25.745.090	41.549.190	24.940.534	24.940.534	21.976.274	2.964.260	6.622.650
	71	01	02	Masini, echipamente si mijloace de transport								242.531
	71	01	03	Mobilier, aparatura birou si alte active corporale								18.845.845
	71	01	30	Alte active fixe (inclusiv reparatii capitale)		1.528.500	2.428.020	1.545.991	1.545.991	1.545.991		
	72			TITLUL XIV ACTIVE FINANCIARE		514.600	668.600	583.732	583.732	512.394	71.338	9.668.459
	72	01		Active financiare			2.479.300	1.980.170	1.980.170	1.980.170		
	72	01	01	Participare la capitalul social al societatilor comerciale			2.479.300	1.980.170	1.980.170	1.980.170		
	79			OPERATIUNI FINANCIARE		7.598.000	2.479.300	1.980.170	1.980.170	1.980.170		
	81			TITLUL XVII RAMBURSARI DE CREDITE		5.817.000	5.817.000	5.812.142	5.812.142	5.812.142		
	81	02		Rambursari de credit interne		7.598.000	5.817.000	5.812.142	5.812.142	5.812.142		
	81	02	01	Rambursari de credite interne garantate		7.598.000	5.817.000	5.812.142	5.812.142	5.812.142		
	84			PLATI EFECTUATE IN ANII PRECEDENTI SI		7.598.000	5.817.000	5.812.142	5.812.142	5.812.142		

Capi- tol	Sub- capi- tol	Pa- ra- gra- f / Titlu col	Gru- pa / Titlu col	Ar- ti- col	Al- ne- at	Denumire indicator	Credite de angajament	Credite bugetare		Angajamente bugetare	Angajamente legale	Plati efectuate	Angajamente legale de platit	Cheltuieli efective
								initiale	definitive					
A.						B	1	2	3	4	5	6	7=5-6	8
	85					RECUPERATE IN ANUL CURENT Titlul XIX PLATI EFECTUATE IN ANII PRECEDENTI SI RECUPERATE IN ANUL CURENT			-3.545.200	-3.545.211	-3.545.211	-3.545.211		
	85	01				Plati efectuate in anii precedenti si recuperate in anul curent			-3.545.200	-3.545.211	-3.545.211	-3.545.211		
	85	01	01			Plati efectuate in anii precedenti si recuperate in anul curent (SF)			-3.545.200	-3.545.211	-3.545.211	-3.545.211		
	85	01	02			Plati efectuate in anii precedenti si recuperate in anul curent (SD)			-3.542.140	-3.542.144	-3.542.144	-3.542.144		
6802	01					ASIGURARI SI ASISTENTA SOCIALA CHELTUIELI CURENTE		164.828.000	171.586.380	167.241.910	167.202.275	165.841.758	1.360.517	158.508.583
	10					TITLUL I CHELTUIELI DE PERSONAL		158.818.000	166.120.340	164.155.582	164.115.747	162.755.230	1.360.517	155.595.264
	10	01				Cheltuieli salariale in bani		64.125.000	68.310.000	67.913.297	67.913.297	67.913.297		66.483.967
	10	01	01			Salarii de baza		51.270.000	55.676.000	55.379.401	55.379.401	55.379.401		54.794.467
	10	01	05			Sporuri pentru conditii de munca		44.891.000	49.756.000	49.501.871	49.501.871	49.501.871		49.073.797
	10	01	06			Alte sporuri		3.510.000	3.205.000	3.170.789	3.170.789	3.170.789		2.689.582
	10	01	13			Indemnitatii de delegare		2.750.000	2.560.000	2.555.470	2.555.470	2.555.470		2.862.829
	10	01	30			Alte drepturi salariale in bani		3.000	3.000	34	34	34		34
	10	03				Contributii		116.000	152.000	151.237	151.237	151.237		168.225
	10	03	01			Contributii de asigurari sociale de stat		12.855.000	12.634.000	12.533.896	12.533.896	12.533.896		11.689.500
	10	03	02			Contributii de asigurari de somaj		8.902.000	8.809.000	8.787.164	8.787.164	8.787.164		8.234.941
	10	03	03			Contributii de asigurari sociale de sanatate		287.000	277.000	262.545	262.545	262.545		244.804
	10	03	04			Contributii de asigurari pentru accidente de munca si boli profesionale		2.905.000	2.900.000	2.872.037	2.872.037	2.872.037		2.358.856
	10	03	06			Contributii pentru concedii si		112.000	99.000	88.603	88.603	88.603		83.080

Capi- tol	Sub- capi- tol	Pa- ra- gra- ful	Gr- pa / di- titiu	Al- ne- at	Denumire indicator	Credite de angajament	Credite bugetare		Angajamente bugetare	Angajamente legale	Plati efectuate	Angajamente legale de platit	Cheltuieli efective
							initiale	definitive					
A					B	1	2	3	4	5	6	7=5-6	8
					indemnizatii		649.000	549.000	523.547	523.547	523.547		767.819
					TITLUL II BUNURI SI SERVICII		18.400.000	21.508.340	20.604.103	20.564.468	19.355.370	1.209.098	19.219.679
					Bunuri si servicii		8.556.000	11.716.340	11.566.859	11.527.224	10.913.204	614.020	10.363.102
					Furnituri de birou		681.000	681.000	678.181	678.181	675.967	2.214	616.020
					Materiale pentru curatenie		525.000	425.000	421.767	421.767	401.731	20.036	344.517
					Incalzit, iluminat si forta motrica		1.042.000	1.672.000	1.653.373	1.653.373	1.653.373		1.450.673
					Apa, canal si salubritate		292.000	435.340	394.622	394.622	394.622		401.708
					Carburanti si lubrifianti		287.000	272.000	263.073	263.073	259.488	3.585	242.214
					Piese de schimb		106.000	106.000	98.572	98.572	98.013	559	95.914
					Posta, telecomunicatii, radio, tv, internet		504.000	654.000	624.825	624.825	624.825		583.864
					Materiale si prestari de servicii cu caracter functional		84.000	84.000	84.000	84.000	83.211	789	87.465
					Alte bunuri si servicii pentru intretinere si functionare		5.035.000	7.387.000	7.348.446	7.308.811	6.721.974	586.837	6.540.727
					Reparatii curente		3.230.000	3.330.000	3.133.539	3.133.539	3.020.745	112.794	3.020.727
					Hrana		3.235.000	2.599.000	2.272.819	2.272.819	1.919.078	353.741	1.878.292
					Hrana pentru oameni		3.235.000	2.599.000	2.272.819	2.272.819	1.919.078	353.741	1.878.292
					Medicamente si materiale sanitare		314.000	244.000	229.648	229.648	216.087	13.561	243.813
					Medicamente		101.000	81.000	76.605	76.605	75.041	1.564	85.757
					Materiale sanitare		210.000	160.000	152.059	152.059	140.062	11.997	158.056
					Dezinfectanti		3.000	3.000	984	984	984		
					Bunuri de natura obiectelor de inventar		1.299.000	1.625.000	1.592.293	1.592.293	1.554.299	37.994	2.079.402
					Uniforme si echipament		463.000	553.000	533.502	533.502	530.877	2.625	825.022
					Lenjerie si accesorii de pat		171.000	171.000	171.000	171.000	165.762	5.238	118.239
					Alte obiecte de inventar		665.000	901.000	887.791	887.791	857.660	30.131	1.136.141
					Deplasari, detasari, transferari		105.000	55.000	38.364	38.364	38.195	169	38.495
					Deplasari interne, detasari, transferari		105.000	55.000	38.364	38.364	38.195	169	38.495

Capi- tot	Sub- capit- ol	Pa- ra- graf	Gru- pa / Titlu col	Al- ne- at	Denumire indicator	Credite de angajament	Credite bugetare		Angajamente bugetare	Angajamente legale	Plati efectuate	Angajamente legale de platit	Cheltuieli efective
							initiale	definitive					
A.					B	1	2	3	4	5	6	7=5-6	8
	20	11			Carti, publicatii si materiale documentare		10.000	2.000	220	220	220	220	220
	20	12			Consultanta si expertiza		96.000	202.000	235.530	235.530	235.530	235.530	235.530
	20	13			Pregatire profesionala		197.000	297.000	213.752	213.752	213.752	213.752	213.752
	20	14			Protectia muncii		482.000	252.000	191.916	191.916	116.039	75.877	166.739
	20	30			Alte cheltuieli		876.000	1.186.000	1.129.163	1.129.163	1.128.221	942	979.607
	20	30			Alte cheltuieli cu bunuri si servicii		876.000	1.186.000	1.129.163	1.129.163	1.128.221	942	979.607
	56				TITLUL VIII PROIECTE CU FINANTARE DIN FONDURI EXTERNE NERAMBURSABILE (FEN) POSTADERARE		1.048.000						
	56	02			Programe din Fondul Social European (FSE)		1.048.000						
	56	02	01		Finantarea nationala		266.000						
	56	02	02		Finantarea externa nerambursabila		782.000						
	57				TITLUL VIII ASISTENTA SOCIALA		75.245.000	76.302.000	75.637.982	75.637.982	75.486.563	151.419	69.891.618
	57	02			Ajutoare sociale		75.245.000	76.302.000	75.637.982	75.637.982	75.486.563	151.419	69.891.618
	57	02	01		Ajutoare sociale in numerar		60.479.000	65.715.000	65.501.704	65.501.704	65.501.704		60.444.630
	57	02	02		Ajutoare sociale in natura		14.766.000	10.587.000	10.136.278	10.136.278	9.984.859	151.419	9.446.988
	70				CHELTUIELI DE CAPITAL		5.785.000	5.549.030	3.201.348	3.201.348	3.201.348		2.913.319
	71				TITLUL XIII ACTIVE NEFINANCIARE		5.785.000	5.549.030	3.201.348	3.201.348	3.201.348		2.913.319
	71	01			Active fixe		5.785.000	5.549.030	3.201.348	3.201.348	3.201.348		2.913.319
	71	01	01		Constructii		3.696.000	3.581.400	1.446.434	1.446.434	1.446.434		1.570.252
	71	01	02		Masini, echipamente si mijloace de transport		760.000	562.000	557.887	557.887	557.887		784.906
	71	01	03		Mobilier, aparatura birou si alte active corporale		933.200	975.830	812.832	812.832	812.832		292.292
	71	01	30		Alte active fixe (inclusiv reparatii capitale)		395.800	429.800	384.195	384.195	384.195		265.869
	79				OPERATIUNI FINANCIARE		225.000						

Capi- tol	Sub- cap- tol	Pa- ra- graf	Cru- pa / Titlu col	At- ti- col	Al- ne- at	Denumire indicator	Credite de angajament	Credite bugetare		Angajamente bugetare	Angajamente legale	Plati efectuate	Angajamente legale de platit	Cheltuieli efective	
								initiale	definitive						
A								2	3	4	5	6	7=5-6	8	
B															
	81					TITLUL XVII RAMBURSARI DE CREDITE									
	81	02				Rambursari de credite interne		225.000							
	81	02	01			Rambursari de credite interne garantate		225.000							
	84					PLATI EFECTUATE IN ANII PRECEDENTI SI RECUPERATE IN ANUL CURENT									
	85					Titlul XIX PLATI EFECTUATE IN ANII PRECEDENTI SI RECUPERATE IN ANUL CURENT									
	85	01				Plati efectuate in anii precedenti si recuperate in anul curent			-82.990	-114.820	-114.820	-114.820			
	85	01				Plati efectuate in anii precedenti si recuperate in anul curent (SF)			-82.990	-114.820	-114.820	-114.820			
7000	02					Partea IV-a SERVICII SI DEZVOLTARE PUBLICA, LOCUINTE, MEDIU SI APE									
7002						LOCUINTE, SERVICII SI DEZVOLTARE PUBLICA									
	01					CHELTUIELI CURENTE		266.373.700	366.493.410	332.255.198	332.255.198	314.474.584	17.780.614	229.293.370	
	20					TITLUL II BUNURI SI SERVICII		168.373.700	203.093.540	200.488.234	200.488.234	182.707.620	17.780.614	109.916.276	
	20	01				Bunuri si servicii		2.517.600	510.000	41.868	41.868	4.718	37.150	4.718	
	20	01	09			Materiale si prestari de servicii cu caracter functional		2.517.600	510.000	41.868	41.868	4.718	37.150	4.718	
	70					CHELTUIELI DE CAPITAL									
	71					TITLUL XIII ACTIVE NEFINANCIARE		120.934.100	155.213.890	153.282.034	153.282.034	135.538.570	17.743.464	109.911.558	
	71	01				Active fixe		110.934.100	123.213.890	121.382.034	121.382.034	103.638.570	17.743.464	109.911.558	
	71	01	01			Constructii		110.934.100	123.213.890	121.382.034	121.382.034	103.638.570	17.743.464	109.911.558	
	72					TITLUL XIV ACTIVE FINANCIARE									
	72	01				Active financiare		10.000.000	32.000.000	31.900.000	31.900.000	31.900.000	17.743.464	109.911.558	
	72	01	01			Participare la capitalul social al societatilor comerciale		10.000.000	32.000.000	31.900.000	31.900.000	31.900.000	17.743.464	109.911.558	
								10.000.000	32.000.000	31.900.000	31.900.000	31.900.000	17.743.464	109.911.558	

Capi- tol	Sub- capl- tol	Pa- ra- gra- ful	Ar- ti- col	Ali- ne- at	Denumire indicator	Credite de angajament	Credite bugetare		Angajamente bugetare	Angajamente legale	Plati efectuate	Angajamente legale de platit	Cheltuieli efective
							initiale	definitive					
A					B	1	2	3	4	5	6	7=5-6	8
	79				OPERATIUNI FINANCIARE		44.922.000	47.372.000	47.166.684	47.166.684	47.166.684	47.166.684	
	81				TITLUL XVII RAMBURSARI DE CREDITE		44.922.000	47.372.000	47.166.684	47.166.684	47.166.684	47.166.684	
	81		02		Rambursari de credite interne		22.607.000	22.539.000	22.340.903	22.340.903	22.340.903	22.340.903	
	81		02	01	Rambursari de credite interne garantate		22.607.000	22.539.000	22.340.903	22.340.903	22.340.903	22.340.903	
	81		04		Rambursarea imprumuturilor contractate pentru finantarea proiectelor cu finantare UE		22.315.000	24.833.000	24.825.781	24.825.781	24.825.781	24.825.781	
	84				PLATI EFECTUATE IN ANII PRECEDENTI SI RECUPERATE IN ANUL CURENT			-2.350	-2.352	-2.352	-2.352	-2.352	
	85				Titlul XIX PLATI EFECTUATE IN ANII PRECEDENTI SI RECUPERATE IN ANUL CURENT			-2.350	-2.352	-2.352	-2.352	-2.352	
	85		01		Plati efectuate in anii precedenti si recuperate in anul curent			-2.350	-2.352	-2.352	-2.352	-2.352	
	85		01	02	Plati efectuate in anii precedenti si recuperate in anul curent (SD)			-2.350	-2.352	-2.352	-2.352	-2.352	
7402	01				PROTECTIA MEDIULUI		100.000.000	163.399.870	131.766.964	131.766.964	131.766.964	131.766.964	119.377.094
	20				CHELTUIELI CURENTE		100.000.000	123.000.000	119.377.094	119.377.094	119.377.094	119.377.094	119.377.094
	20		01		TITLUL II BUNURI SI SERVICII		100.000.000	123.000.000	119.377.094	119.377.094	119.377.094	119.377.094	119.377.094
	20		01	09	Bunuri si servicii		100.000.000	123.000.000	119.377.094	119.377.094	119.377.094	119.377.094	119.377.094
	20		01	09	Materiale si prestari de servicii cu caracter functional		100.000.000	123.000.000	119.377.094	119.377.094	119.377.094	119.377.094	119.377.094
	70				CHELTUIELI DE CAPITAL			41.000.000	12.990.000	12.990.000	12.990.000	12.990.000	
	72				TITLUL XIV ACTIVE FINANCIARE			41.000.000	12.990.000	12.990.000	12.990.000	12.990.000	
	72		01		Active financiare			41.000.000	12.990.000	12.990.000	12.990.000	12.990.000	
	72		01	01	Participare la capitalul social al societatiilor comerciale			41.000.000	12.990.000	12.990.000	12.990.000	12.990.000	
	84				PLATI EFECTUATE IN ANII PRECEDENTI SI			41.000.000	12.990.000	12.990.000	12.990.000	12.990.000	

Capi- tol	Sub- capi- tol	Pa- ra- graf	Gru- pa / Titlu col	Ar- ti- col	Al- ne- at	Denumire indicator	Credite de angajament	Credite bugetare		Angajamente bugetare	Angajamente legale	Plati efectuate	Angajamente legale de platit	Cheltuieli efective
								initiale	definitive					
A						B	1	2	3	4	5	6	7=5-6	8
			85			RECUPERATE IN ANUL CURENT Titlul XIX PLATI EFECTUATE IN ANII PRECEDENTI SI RECUPERATE IN ANUL CURENT			-600.130	-600.130	-600.130	-600.130		
			85	01		Plati efectuate in anii precedenti si recuperate in anul curent			-600.130	-600.130	-600.130	-600.130		
			85	01	01	Plati efectuate in anii precedenti si recuperate in anul curent (SF)			-600.130	-600.130	-600.130	-600.130		
8000	02					Partea V-a ACTIUNI ECONOMICE		17.720.000	23.439.690	19.666.423	19.666.423	16.506.949	3.159.474	6.273.145
8402			01			TRANSPORTURI		17.720.000	23.439.690	19.666.423	19.666.423	16.506.949	3.159.474	6.273.145
			20			CHELTUIELI CURENTE		10.100.000	11.319.690	8.337.034	8.337.034	5.220.664	3.116.370	4.995.266
			20	02		TITLUL II BUNURI SI SERVICII		10.100.000	11.319.690	8.337.034	8.337.034	5.220.664	3.116.370	4.995.266
			20			Reparatii curente		10.100.000	11.319.690	8.337.034	8.337.034	5.220.664	3.116.370	4.995.266
			70			CHELTUIELI DE CAPITAL		800.000	5.325.000	4.535.960	4.535.960	4.492.856	43.104	1.277.879
			71			TITLUL XIII ACTIVE NEFINANCIARE		800.000	835.000	45.960	45.960	2.856	43.104	1.277.879
			71	01		Active fixe		800.000	835.000	45.960	45.960	2.856	43.104	1.277.879
			71	01	01	Constructii		800.000	835.000	45.960	45.960	2.856	43.104	1.277.879
			72			TITLUL XIV ACTIVE FINANCIARE			4.490.000	4.490.000	4.490.000	4.490.000		
			72	01		Active financiare			4.490.000	4.490.000	4.490.000	4.490.000		
			72	01	01	Participare la capitalul social al societatilor comerciale			4.490.000	4.490.000	4.490.000	4.490.000		
			79			OPERATIUNI FINANCIARE		6.820.000	6.795.000	6.793.429	6.793.429	6.793.429		
			81			TITLUL XVII RAMBURSARI DE CREDITE		6.820.000	6.795.000	6.793.429	6.793.429	6.793.429		
			81	02		Rambursari de credite interne		6.820.000	6.795.000	6.793.429	6.793.429	6.793.429		
			81	02	01	Rambursari de credite interne garantate		6.820.000	6.795.000	6.793.429	6.793.429	6.793.429		

Conducatorul compartimentului
financiar-contabil

Conducatorul Institutiei,



MUNICIPIUL BUCURESTI

CONTUL DE EXECUTIE AL BUGETULUI LOCAL - CHELTUIELI
SECTIUNEA DE DEZVOLTARE
31.12.2017

Pag. 1 - lei-

Capi- tol	Sub- cap- tol	Pa- ra- graf	Gr- pa / Titlu	Al- ne- at	Denumire indicator	Credite de angajament	Credite bugetare		Angejamente bugetare	Angejamente legale	Plati efectuate	Angejamente legale de platit	Cheltuieli efective
							initiale	definitive					
A					B	1	2	3	4	5	6	7=5-6	8
5002					TOTAL CHELTUIELI		244.082.400	411.707.830	305.683.663	305.337.574	243.210.119	62.127.455	189.368.427
	01				CHELTUIELI CURENTE		2.004.350	694.980	359.673	359.673	309.020	50.653	216.946
	51				TITLUL VI TRANSFERURI INTRE UNITATI ALE ADMINISTRATIEI PUBLICE								
	51	02			Transferuri de capital		500.000	67.000	47.593	47.593	47.593		47.593
	51	02	29		Alte transferuri de capital catre instituti publice		500.000	67.000	47.593	47.593	47.593		47.593
	56				TITLUL VIII PROIECTE CU FINANTARE DIN FONDURI EXTERNE NERAMBURSABILE (FEN)								
	56	02			POSTADERARE		1.504.350	456.350	153.135	153.135	102.482	50.653	32.503
	56	02	01		Programe din Fondul Social European (FSE)		1.248.000	176.300	69.262	69.262	69.262		
	56	02	01		Finantarea nationala		290.190	24.190	7.615	7.615	7.615		
	56	02	02		Finantarea externa nerambursabila		919.100	113.400	49.790	49.790	49.790		
	56	02	03		Cheltuieli neeligibile		38.710	38.710	11.857	11.857	11.857		
	56	16			Alte facilitati si instrumente postaderate		256.350	280.050	83.873	83.873	33.220		
	56	16	01		Finantare nationala		76.900	84.000	25.162	25.162	9.966		
	56	16	02		Finantarea externa nerambursabila		179.450	196.050	58.711	58.711	23.254		
	58				TITLUL X PROIECTE CU FINANTARE DIN FONDURI EXTERNE NERAMBURSABILE								
	58	02			CADRULUI FINANCIAR 2014-2020								
	58	02	01		Programe din Fondul Social European (FSE)								
	58	02	01		Finantarea nationala								
	58	02	02		Finantarea externa nerambursabila								
	58	02	03		Cheltuieli neeligibile								
	70				CHELTUIELI DE CAPITAL		219.763.050	386.527.810	280.846.184	280.500.095	218.423.293	62.076.802	189.151.481
	71				TITLUL XIII ACTIVE NEFINANCIARE								
	71	01			Active fixe		179.263.050	293.073.470	225.011.014	224.664.925	162.588.123	62.076.802	189.151.481
	71	01	01		Constructii		167.523.130	279.662.200	214.229.234	214.229.234	153.155.789	61.073.445	141.794.671

Capi- tot	Sub- tot	Pa- gra- f	Ar- ti- col	Al- ne- at	Denumire indicator	Credite de angajament	Credite bugetare		4	5	6	Angajamente legale de platit	Cheltuieli efective
							2	3					
A					B	1	2	3	4	5	6	7-5-6	8
					FONDURI EXTERNE NERAMBURSABILE (FEN)								
					POSTADERARE		456.350	456.350	153.135	153.135	102.482	50.653	32.503
					Programe din Fondul Social European (FSE)		200.000	176.300	69.262	69.262	69.262		
					Finantarea nationala		24.190	24.190	7.615	7.615	7.615		
					Finantarea externa nerambursabila		137.100	113.400	49.790	49.790	49.790		
					Cheltuieli neeligibile		38.710	38.710	11.857	11.857	11.857		
					Alte facilitati si instrumente postaderare		256.350	280.050	83.873	83.873	33.220	50.653	32.503
					Finantare nationala		76.900	84.000	25.162	25.162	9.966	15.196	9.751
					Finantarea externa nerambursabila		179.450	196.050	58.711	58.711	23.254	35.457	22.752
					TITLUL X PROIECTE CU FINANTARE DIN								
					FONDURI EXTERNE NERAMBURSABILE								
					CADRULUI FINANCIAR 2014-2020								
					Programe din Fondul Social European (FSE)								
					Finantarea nationala		171.630	171.630	158.945	158.945	158.945		136.850
					Finantarea externa nerambursabila		17.100	17.100	15.895	15.895	15.895		13.685
					Cheltuieli neeligibile		153.900	153.900	143.050	143.050	143.050		123.165
					CHELTUIELI DE CAPITAL								
					TITLUL XIII ACTIVE NEFINANCIARE								
					Active fixe		35.216.260	19.981.760	7.935.913	7.589.824	5.640.189	1.949.635	15.212.174
					Constructii		4.716.260	6.496.720	3.460.913	3.114.824	1.165.189	1.949.635	15.212.174
					Masini, echipamente si mijloace de transport		1.655.460	3.279.460	1.056.250	1.056.250	33.402	1.022.848	6.606.650
					Mobilier, aparatura birotica si alte active corporale		2.092.500	2.297.500	2.142.505	1.813.598	963.064	850.534	1.071.471
					Alte active fixe (inclusiv reparatii capitale)		8.000	45.000	38.990	36.699	36.699		6.646.203
					TITLUL XIV ACTIVE FINANCIARE								
					Active financiare		960.300	874.760	223.168	208.277	132.024	76.253	887.850
							30.500.000	13.485.040	4.475.000	4.475.000	4.475.000		
							30.500.000	13.485.040	4.475.000	4.475.000	4.475.000		

Capi- tol	Sub- capi- tol	Pa- ra- gra- ful	Gru- pa / titlu col	Al- ne- at	Denumire indicator	Credite de angajament	Credite bugetare		Angajamente bugetare	Angajamente legale	Plati efectuate	Angajamente legale de platit	Cheltuieli efective
							initiale	definitive					
A					B	1	2	3	4	5	6	7=5-6	8
	72	01	01		Participare la capitalul social al societatilor comerciale		30.500.000	13.485.040	4.475.000	4.475.000	4.475.000	7=5-6	8
	84				PLATI EFECTUATE IN ANII PRECEDENTI SI RECUPERATE IN ANUL CURENT			-12.170	-12.179	-12.179	-12.179		
	85				TITLUL XIX PLATI EFECTUATE IN ANII PRECEDENTI SI RECUPERATE IN ANUL CURENT			-12.170	-12.179	-12.179	-12.179		
	85	01			Plati efectuate in anii precedenti si recuperate in anul curent			-12.170	-12.179	-12.179	-12.179		
	85	01	02		Plati efectuate in anii precedenti si recuperate in anul curent (SD)			-12.170	-12.179	-12.179	-12.179		
5402		01			ALTE SERVICII PUBLICE GENERALE CHELTUIELI CURENTE		74.000	74.000	53.773	53.773	53.773		59.455
		51			TITLUL VI TRANSFERURI INTRE UNITATI ALE ADMINISTRATIEI PUBLICE		67.000	67.000	47.593	47.593	47.593		47.593
		51	02		Transferuri de capital		67.000	67.000	47.593	47.593	47.593		47.593
		51	02	29	Alte transferuri de capital catre instituti publice		67.000	67.000	47.593	47.593	47.593		47.593
		70			CHELTUIELI DE CAPITAL		7.000	7.000	6.180	6.180	6.180		11.862
		71			TITLUL XIII ACTIVE NEFINANCIARE		7.000	7.000	6.180	6.180	6.180		11.862
		71	01		Active fixe		7.000	7.000	6.180	6.180	6.180		11.862
		71	01	02	Masini, echipamente si mijloace de transport		7.000	7.000	6.180	6.180	6.180		11.434
		71	01	03	Mobilier, aparatura birotica si alte active corporale								428
6000	02				Partea II-a APARARE, ORDINE PUBLICA SI SIGURANTA NATIONALA		436.500	423.500	307.598	307.598	307.598		323.523
6002					APARARE		3.500	3.500	3.420	3.420	3.420		7.937

Capit- tol	Pa- ra- graf	Gru- pa / Titlu col	Ali- ne- at	Denumire indicator	Credite de angajament	Credite bugetare		Angajamente bugetare	Angajamente legale	Plati efectuate	Angajamente legale de platit	Cheltuieli efective
						initiale	definitive					
A.				B	1	2	3	4	5	6	7=5-6	8
		70		CHELTUIELI DE CAPITAL		3.500	3.500	3.420	3.420	3.420	3.420	7.937
		71		TITLUL XIII ACTIVE NEFINANCIARE		3.500	3.500	3.420	3.420	3.420	3.420	7.937
		71	01	Active fixe		3.500	3.500	3.420	3.420	3.420	3.420	7.937
		71	01 02	Masini, echipamente si mijloace de transport								1.413
		71	01 03	Mobilier, aparatura birotica si alte active corporale		3.500	3.500	3.420	3.420	3.420	3.420	6.524
6102		01		ORDINE PUBLICA SI SIGURANTA NATIONALA		433.000	420.000	304.178	304.178	304.178	304.178	315.586
		51		CHELTUIELI CURENTE		433.000						
				TITLUL VI TRANSFERURI INTRE UNITATI ALE ADMINISTRATIEI PUBLICE		433.000						
		51	02	Transferuri de capital		433.000						
		51	02 29	Alte transferuri de capital catre instituti publice		433.000						
		70		CHELTUIELI DE CAPITAL			420.000	304.178	304.178	304.178	304.178	315.586
		71		TITLUL XIII ACTIVE NEFINANCIARE			420.000	304.178	304.178	304.178	304.178	315.586
		71	01	Active fixe			420.000	304.178	304.178	304.178	304.178	315.586
		71	01 02	Masini, echipamente si mijloace de transport			161.000	157.329	157.329	157.329	157.329	168.616
		71	01 03	Mobilier, aparatura birotica si alte active corporale			137.000	71.340	71.340	71.340	71.340	49.709
		71	01 30	Alte active fixe (inclusiv reparatii capitale)			122.000	75.509	75.509	75.509	75.509	97.261
6500 02				Partea III-a CHELTUIELI SOCIAL-CULTURALE		63.850.190	164.243.220	101.455.055	101.455.055	59.114.456	42.340.599	62.414.485
6502				INVATAMANT		29.229.000	111.572.140	69.206.347	69.206.347	29.901.346	39.305.001	24.321.681
		70		CHELTUIELI DE CAPITAL		29.229.000	111.902.520	69.536.724	69.536.724	30.231.723	39.305.001	24.321.681
		71		TITLUL XIII ACTIVE NEFINANCIARE		29.229.000	111.902.520	69.536.724	69.536.724	30.231.723	39.305.001	24.321.681
		71	01	Active fixe		29.229.000	111.902.520	69.536.724	69.536.724	30.231.723	39.305.001	24.321.681
						29.229.000	111.902.520	69.536.724	69.536.724	30.231.723	39.305.001	24.321.681

Capi- tol	Sub- capi- tol	Pa- ra- gra- ful	Gru- pa / fi- col	Al- ne- st	Denumire indicator	Credite de angajament	Credite bugetare		Angajamente bugetare	Angajamente legale	Plati efectuate	Angajamente legale de platit	Cheltieli efective
							initiale	definitive					
A					B	1	2	3	4	5	6	7=5-6	8
	71	01	01		Constructii		24.692.480	107.203.260	65.358.022	65.358.022	26.038.253	39.299.769	16.005.682
	71	01	02		Masini, echipamente si mijloace de transport		100.000	100.000	99.620	99.620	99.620		989.533
	71	01	03		Mobilier, aparatura birotica si alte active corporale		3.960.820	3.966.060	3.608.427	3.608.427	3.603.195	5.232	5.284.046
	71	01	30		Alte active fixe (inclusiv reparatii capitale)		475.700	633.200	470.655	470.655	470.655		2.042.420
	84				PLATI EFECTUATE IN ANII PRECEDENTI SI RECUPERATE IN ANUL CURENT			-330.380	-330.377	-330.377	-330.377		
	85				Titlul XIX PLATI EFECTUATE IN ANII PRECEDENTI SI RECUPERATE IN ANUL CURENT			-330.380	-330.377	-330.377	-330.377		
	85	01			Plati efectuate in anii precedenti si recuperate in anul curent			-330.380	-330.377	-330.377	-330.377		
	85	01	02		Plati efectuate in anii precedenti si recuperate in anul curent (SD)			-330.380	-330.377	-330.377	-330.377		
6702					CULTURA, RECREERE SI RELIGIE		27.788.190	47.122.050	29.047.360	29.047.360	26.011.762	3.035.598	35.179.485
	70				CHELTUIELI DE CAPITAL		27.788.190	47.125.110	29.050.427	29.050.427	26.014.829	3.035.598	35.179.485
	71				TITLUL XIII ACTIVE NEFINANCIARE		27.788.190	44.645.810	27.070.257	27.070.257	24.034.659	3.035.598	35.179.485
	71	01			Active fixe		27.788.190	44.645.810	27.070.257	27.070.257	24.034.659	3.035.598	35.179.485
	71	01	01		Constructii		25.745.090	41.549.190	24.940.534	24.940.534	21.976.274	2.964.260	6.422.650
	71	01	02		Masini, echipamente si mijloace de transport								242.531
	71	01	03		Mobilier, aparatura birotica si alte active corporale		1.528.500	2.428.020	1.545.991	1.545.991	1.545.991		18.845.845
	71	01	30		Alte active fixe (inclusiv reparatii capitale)		514.600	668.600	583.732	583.732	512.394	71.338	9.668.459
	72				TITLUL XIV ACTIVE FINANCIARE			2.479.300	1.980.170	1.980.170	1.980.170		

Capi- tol	Sub- capi- tol	Pa- rsa- graf	Ar- ti- col	Al- ne- at	Denumire indicator	Credite de angajament	Credite bugetare		Angajamente bugetare	Angajamente legale	Plati efectuate	Angajamente legale de platit	Cheltuieli efective
							initiale	definitive					
A					B	1	2	3	4	5	6	7=5-6	8
		72	01		Active financiare			2.479.300	1.980.170	1.980.170	1.980.170		
		72	01	01	Participare la capitalul social al societatilor comerciale			2.479.300	1.980.170	1.980.170	1.980.170		
		84			PLATI EFECTUATE IN ANII PRECEDENTI SI RECUPERATE IN ANUL CURENT			-3.060	-3.067	-3.067	-3.067		
		85			Titlul XIX PLATI EFECTUATE IN ANII PRECEDENTI SI RECUPERATE IN ANUL CURENT			-3.060	-3.067	-3.067	-3.067		
		85	01		Plati efectuate in anii precedenti si recuperate in anul curent			-3.060	-3.067	-3.067	-3.067		
		85	01	02	Plati efectuate in anii precedenti si recuperate in anul curent (SD)			-3.060	-3.067	-3.067	-3.067		
6802					ASIGURARI SI ASISTENTA SOCIALA		6.833.000	5.549.030	3.201.348	3.201.348	3.201.348		2.913.319
		01			CHELTUIELI CURENTE		1.048.000						
		56			TITLUL VIII PROIECTE CU FINANTARE DIN FONDURI EXTERNE NERAMBURSABILE (FEN)								
		56	02		POSTADERARE		1.048.000						
		56	02	01	Programe din Fondul Social European (FSE)		1.048.000						
		56	02	01	Finantarea nationala		266.000						
		56	02	02	Finantarea externa nerambursabila		782.000						
		70			CHELTUIELI DE CAPITAL		5.785.000	5.549.030	3.201.348	3.201.348	3.201.348		2.913.319
		71			TITLUL XIII ACTIVE NEFINANCIARE		5.785.000	5.549.030	3.201.348	3.201.348	3.201.348		2.913.319
		71	01		Active fixe		5.785.000	5.549.030	3.201.348	3.201.348	3.201.348		2.913.319
		71	01	01	Constructii		3.696.000	3.581.400	1.446.434	1.446.434	1.446.434		1.570.252
		71	01	02	Masini, echipamente si mijloace de transport		760.000	562.000	557.887	557.887	557.887		784.906
		71	01	03	Mobilier, aparatura birou si alte active corporale		933.200	975.830	812.832	812.832	812.832		292.292

Capi- tol	Sub- capi- tol	Pa- ra- graf	Ar- ti- col	Ali- ne- at	Denumire indicator	Credite de angajament	Credite bugetare		4	5	6	Angajamente legale de platit	Cheltuieli efective
							initiale	definitive					
A					B			3	4	5	6	7-5-6	8
7000	02		71	01	30	Alte active fixe (inclusiv reparatii capitale) Partea IV-a SERVICII SI DEZVOLTARE PUBLICA, LOCUINTE, MEDIU SI APE LOCUINTE, SERVICII SI DEZVOLTARE PUBLICA		395.800	429.800	384.195	384.195	384.195	265.869
			70			CHELTUIELI DE CAPITAL	143.249.100	221.044.540	191.095.463	191.095.463	173.351.999	17.743.464	109.911.558
			71			TITLUL XIII ACTIVE NEFINANCIARE	143.249.100	180.044.540	178.105.463	178.105.463	160.361.999	17.743.464	109.911.558
			71			Active fixe	120.934.100	155.213.890	153.282.034	153.282.034	135.538.570	17.743.464	109.911.558
			71	01		Constructii	110.934.100	123.213.890	121.382.034	121.382.034	103.638.570	17.743.464	109.911.558
			72			TITLUL XIV ACTIVE FINANCIARE	110.934.100	123.213.890	121.382.034	121.382.034	103.638.570	17.743.464	109.911.558
			72	01		Active financiare	10.000.000	32.000.000	31.900.000	31.900.000	31.900.000		
			72	01	01	Participare la capitalul social al societatilor comerciale	10.000.000	32.000.000	31.900.000	31.900.000	31.900.000		
			79			OPERATIUNI FINANCIARE	22.315.000	24.833.000	24.825.781	24.825.781	24.825.781		
			81			TITLUL XVII RAMBURSARI DE CREDITE	22.315.000	24.833.000	24.825.781	24.825.781	24.825.781		
			81	04		Rambursarea imprunutilor contractate pentru finantarea proiectelor cu finantare UE							
			84			PLATI EFECTUATE IN ANII PRECEDENTI SI RECUPERATE IN ANUL CURENT	22.315.000	24.833.000	24.825.781	24.825.781	24.825.781		
			85			Titlul XIX PLATI EFECTUATE IN ANII PRECEDENTI SI RECUPERATE IN ANUL CURENT		-2.350	-2.352	-2.352	-2.352		
			85	01		Plati efectuate in anii precedenti si recuperate in anul curent		-2.350	-2.352	-2.352	-2.352		
			85	01	02	Plati efectuate in anii precedenti si recuperate in anul curent (SD)		-2.350	-2.352	-2.352	-2.352		
7402						PROTECTIA MEDIULUI		41.000.000	12.990.000	12.990.000	12.990.000		

Capi- tol	Sub- cap- tol	Pa- ra- graf	Gr- pa / Titlu	Ar- ti- col	Al- ne- at	Denumire indicator	Credite de angajament	Credite bugetare		Angajamente bugetare	Angajamente legale	Plati efectuate	Angajamente legale de platit	Cheltuieli efective
								initiale	definitive					
A						B	1	2	3	4	5	6	7=5-6	8
	70					CHELTUIELI DE CAPITAL			41.000.000	12.990.000	12.990.000	12.990.000		
	72					TITLUL XIV ACTIVE FINANCIARE			41.000.000	12.990.000	12.990.000	12.990.000		
	72	01				Active financiare			41.000.000	12.990.000	12.990.000	12.990.000		
	72	01	01			Participare la capitalul social al societatilor comerciale			41.000.000	12.990.000	12.990.000	12.990.000		
8000	02					Partea V-a-ACTIUNI ECONOMICE		800.000	5.325.000	4.535.960	4.535.960	4.492.856	43.104	1.277.879
8402						TRANSPORTURI		800.000	5.325.000	4.535.960	4.535.960	4.492.856	43.104	1.277.879
	70					CHELTUIELI DE CAPITAL			800.000	4.535.960	4.535.960	4.492.856		
	71					TITLUL XIII ACTIVE NEFINANCIARE			835.000	45.960	45.960	2.856		
	71	01				Active fixe			835.000	45.960	45.960	2.856		
	71	01	01			Constructii			835.000	45.960	45.960	2.856		
	72					TITLUL XIV ACTIVE FINANCIARE			4.490.000	4.490.000	4.490.000	4.490.000		
	72	01				Active financiare			4.490.000	4.490.000	4.490.000	4.490.000		
	72	01	01			Participare la capitalul social al societatilor comerciale			4.490.000	4.490.000	4.490.000	4.490.000		
9902	97					excedenti/deficit sect dezv		-57.000.000	4.490.000	4.490.000	4.490.000	4.490.000		
									-57.000.000			-55.420.256		

Conducatorul compartimentului
financiar-contabil

Conducatorul institutiei,



MUNICIPIUL BUCURESTI

CONTUL DE EXECUTIE AL BUGETULUI LOCAL - CHELTUIELI
SECTIUNEA DE FUNCTIONARE
31.12.2017

Capi- tol	Sub- cap- tol	Pa- ra- graf	Gra- pa / Titlu	Ar- ti- col	Al- ne- at	Denumire indicator	Credite de angajament	Credite bugetare		4	5	6	Angajamente legale de platit	Cheltuieli efective
								2	3					
A						B						7=5-6		8
5002						TOTAL CHELTUIELI	1			4	5	6	7=5-6	8
	01					CHELTUIELI CURENTE	714.320.600	778.207.283	724.315.450	722.423.384	704.715.351	17.708.033	635.308.147	
	10					TITLUL I CHELTUIELI DE PERSONAL	672.759.600	744.711.003	691.159.578	689.267.512	671.559.479	17.708.033	635.308.147	
	10	01				Chestitiile salariale in bani	253.176.000	285.960.043	281.131.905	281.000.853	279.780.276	1.220.577	246.811.365	
	10	01	01			Salarii de baza	204.667.588	228.285.960	225.066.421	224.990.529	224.354.684	635.845	200.758.016	
	10	01	05			Sporuri pentru conditii de munca	184.583.530	206.313.330	204.313.177	204.238.875	203.877.525	361.350	182.590.619	
	10	01	06			Alte sporuri	4.630.000	3.740.000	3.705.039	3.705.039	3.695.627	5.412	3.092.978	
	10	01	07			Ore suplimentare	3.408.300	3.524.190	3.314.416	3.313.643	3.296.015	17.628	3.207.068	
	10	01	08			Fond de premii		255.000	255.000	255.000	251.375	3.625	406.491	
	10	01	10			Fond pentru posturi ocupate prin cumul		378.000						
	10	01	11			Fond aferent platii cu ora	1.109.078	1.377.680	1.339.926	1.339.926	1.339.926		1.267.785	
	10	01	12			Indemnizatii platite unor persoane din afara unitatii		11.668.760	11.350.810	11.349.993	11.349.993		9.682.100	
	10	01	13			Indemnizatii de delegare	10.461.680	545.000	480.608	480.608	309.746	170.862	338.328	
	10	01	30			Alte drepturi salariale in bani	359.000	182.000	6.283	6.283	6.283		4.422	
	10	02				Chestitiile salariale in natura	116.000	302.000	301.162	301.162	224.194	76.968	168.225	
	10	02	02			Norme de hrana		4.815.000	4.814.551	4.814.551	4.469.777	344.774	1.359.323	
	10	03				Contributii	48.508.412	4.815.000	4.814.551	4.814.551	4.469.777	344.774	1.359.323	
	10	03	01			Contributii de asigurari sociale de stat		52.859.083	51.250.933	51.195.773	50.955.815	239.958	44.694.026	
	10	03	02			Contributii de asigurari de somaj	32.808.300	36.600.350	35.897.997	35.872.923	35.655.487	219.436	31.475.680	
	10	03	03			Contributii de asigurari sociale de sanatate	1.214.412	1.206.893	1.083.414	1.076.295	1.073.421	2.874	939.932	
	10	03	04			Contributii de asigurari pentru accidente de munca si boli profesionale	11.000.670	11.991.150	11.604.272	11.594.820	11.581.128	13.692	9.886.339	
	10	03	05			Prime de asigurare viata platite de angajator pentru angajati	554.590	491.330	393.170	390.269	387.306	2.963	324.062	
	10	03	06			Contributii pentru concedii si	104.460							

Capi- tol	Sub- capi- tol	Pa- ra- gra- ful	Ar- ti- col	Ali- ne- at	Denumire indicator	Credite de angajament	Credite bugetare		4	5	6	Angajamente legale de platit	Cheltuieli efective
							2	3					
A			B										
			1										
			2										
			3										
			4										
			5										
			6										
			7-5-6										
			8										
					indemnizatii		2.825.980	2.569.360	2.272.080	2.261.466	2.260.473	993	2.068.013
20					TITLUL II BUNURI SI SERVICII		256.416.530	309.423.590	265.861.467	264.100.453	248.360.934	15.739.519	250.317.850
20	01				Bunuri si servicii		224.848.350	273.650.550	241.967.298	240.318.981	229.204.057	11.114.924	221.160.992
20	01	01			Furnituri de birou		1.953.000	2.393.880	2.032.160	1.976.578	1.974.364	2.214	1.937.571
20	01	02			Materiale pentru curatenie		1.242.100	1.233.900	1.096.483	1.093.518	1.073.482	20.036	1.153.041
20	01	03			Incalzit, iluminat si forta motrica		9.321.000	14.795.750	11.668.521	11.400.280	11.400.280		10.313.485
20	01	04			Apa, canal si salubritate		5.389.800	6.774.240	3.992.181	3.969.491	3.969.491		3.733.200
20	01	05			Carburanti si lubrifianti		795.000	1.322.300	1.015.205	1.014.955	1.011.312	3.643	686.418
20	01	06			Piese de schimb		127.000	267.450	227.408	224.408	223.849	559	148.036
20	01	07			Transport		302.300	379.000	127.311	127.311	127.311		119.395
20	01	08			Posta, telecomunicatii, radio, tv, internet		2.190.200	4.493.500	3.210.073	3.149.428	3.091.818	57.610	2.640.291
20	01	09			Materiale si prestari de servicii cu caracter functional		187.748.550	220.904.870	200.902.880	199.728.652	189.745.650	9.983.002	185.074.040
20	01	30			Alte bunuri si servicii pentru intretinere si functionare		15.779.400	21.085.660	17.695.076	17.634.360	16.586.500	1.047.860	15.355.515
20	02				Reparatii curente		14.836.900	16.006.470	12.158.849	12.095.979	8.865.454	3.230.525	8.218.230
20	03				Hrana		3.904.000	3.268.000	2.608.172	2.608.172	2.254.431	353.741	2.151.714
20	03	01			Hrana pentru oameni		3.904.000	3.268.000	2.608.172	2.608.172	2.254.431	353.741	2.151.714
20	04				Medicamente si materiale sanitare		325.000	257.500	242.471	241.330	227.767	13.563	256.635
20	04	01			Medicamente		109.000	91.000	85.997	84.856	83.290	1.566	94.276
20	04	02			Materiale sanitare		213.000	163.500	155.490	155.490	143.493	11.997	162.359
20	04	04			Dezinfectanti		3.000	3.000	984	984	984		
20	05				Bunuri de natura obiectelor de inventar		3.357.400	6.440.820	4.930.856	4.922.222	4.042.661	879.561	13.371.102
20	05	01			Uniforme si echipament		480.800	1.074.000	843.532	843.532	840.907	2.625	955.893
20	05	03			Lenjerie si accesorii de pat		174.500	189.900	179.798	179.798	174.560	5.238	146.998
20	05	30			Alte obiecte de inventar		2.702.100	5.176.920	3.907.526	3.898.892	3.027.194	871.698	12.268.211
20	06				Deplasari, detasari, transferari		2.713.500	2.802.900	339.760	339.410	339.241	169	304.131

Capi- tol	Sub- cap- tol	Pa- ra- graf	Gra- pa / Titlu col	Al- ne- at	Denumire indicator	Credite de angajament	Credite bugetare		4	5	6	Angajamente legale de platit	8
							2	3					
A													
B													
20	06	01			Deplasari interne, detasari, transferari	1	2	3	4	5	6	7=5-6	8
20	06	02			Deplasari in strainatate		2.513.500	2.432.900	308.389	308.039	307.870	169	265.271
20	11				Carti, publicatii si materiale documentare		200.000	370.000	31.371	31.371	31.371		38.860
20	12				Consultanta si expertiza		373.180	167.670	79.891	75.421	13.613	61.808	11.864
20	13				Pregatire profesionala		581.000	432.000	259.430	259.430	259.430		235.530
20	14				Protectia muncii		944.800	1.272.250	402.175	395.155	395.155		296.415
20	16				Studii si cercetari		898.800	1.079.830	684.926	677.352	593.066	84.286	551.088
20	24				Comisioane si alte costuri aferente imprumuturilor		477.000	487.000	142.800	142.800	142.800		142.800
20	24	02			Comisioane si alte costuri aferente imprumuturilor interne			2.000	2.000	2.000	2.000		2.000
20	30				Alte cheltuieli		3.156.600	3.556.600	2.042.839	2.022.201	2.021.259	942	3.615.349
20	30	03			Prime de asigurare non-viata		3.000	145.000	79.676	79.676	79.676		23.674
20	30	04			Chirii		44.500	226.350	26.312	26.312	26.312		5.622
20	30	30			Alte cheltuieli cu bunuri si servicii		3.109.100	3.185.250	1.936.851	1.916.213	1.915.271	942	3.586.053
30					TITLUL III DOBANZI		24.820.400	31.139.400	31.111.821	31.111.821	31.111.821		32.223.866
30	01				Dobanzi aferente datoriei publice interne		24.820.400	31.139.400	31.111.821	31.111.821	31.111.821		32.223.866
30	01	01			Dobanzi aferente datoriei publice interne directe		24.820.400	31.139.400	31.111.821	31.111.821	31.111.821		32.223.866
50					TITLUL V FONDURI DE REZERVA		500.000	500.000					
50	04				Fond de rezerva bugetara la dispozitia autoritatilor locale		500.000	500.000					
51					TITLUL VI TRANSFERURI INTRE UNITATI ALE ADMINISTRATIEI PUBLICE		28.257.000	3.315.000	3.207.004	3.207.004	3.207.004		3.207.004
51	01				Transferuri curente		28.257.000	3.315.000	3.207.004	3.207.004	3.207.004		3.207.004
51	01	01			Transferuri catre institutii publice		28.257.000	3.315.000	3.207.004	3.207.004	3.207.004		3.207.004
55					TITLUL VII ALTE TRANSFERURI		11.586.000	11.586.500	11.535.759	11.535.759	11.535.759		11.537.880

Capi- tol	Pa- ra- gra- ful	Ar- ti- col	Al- ne- at	Denumire indicator	Credite de angajament	Credite bugetare		Angajamente legale	Plati efectuate	Angajamente legale de platit	Cheltuieli efective				
						initiale	definitive								
A				B				1	2	3	4	5	6	7=5-6	8
	55	01		A. Transferuri interne		11.586.000	11.586.500	11.535.759	11.535.759	11.535.759	11.537.880				
	55	01	63	Finantarea invatamantului particular sau confesional acreditat		11.586.000	11.586.500	11.535.759	11.535.759	11.535.759	11.537.880				
	57	02		TITLUL VIII ASISTENTA SOCIALA		82.306.100	81.109.950	80.045.069	79.572.179	472.890	73.811.682				
	57	02		Ajutoare sociale		82.306.100	81.109.950	80.045.069	79.572.179	472.890	73.811.682				
	57	02	01	Ajutoare sociale in numerar		61.130.600	66.320.950	66.026.317	66.026.317		60.896.253				
	57	02	02	Ajutoare sociale in natura		21.154.500	14.781.500	14.014.402	13.541.512	472.890	12.911.079				
	57	02	03	Tichete de cresa si tichete sociale pentru gradinita		21.000	7.500	4.350	4.350		4.350				
	59			TITLUL XI ALTE CHELTUIELI		15.697.570	21.676.520	18.266.553	17.991.506	275.047	17.398.500				
	59	01		Burse		13.197.570	20.806.520	17.427.699	17.427.699		16.834.693				
	59	11		Asociatii si fundatii		1.500.000	870.000	838.854	563.807	275.047	563.807				
	59	12		Sustinerea cultelor		1.000.000									
	79			OPERATIUNI FINANCIARE		41.561.000	37.990.000	37.768.791	37.768.791						
	81			TITLUL XVII RAMBURSARI DE CREDITE		41.561.000	37.990.000	37.768.791	37.768.791						
	81	02		Rambursari de credite interne		41.561.000	37.990.000	37.768.791	37.768.791						
	81	02	01	Rambursari de credite interne garantate		41.561.000	37.990.000	37.768.791	37.768.791						
	84			PLATI EFECTUATE IN ANII PRECEDENTI SI RECUPERATE IN ANUL CURENT			-4.493.720	-4.612.919	-4.612.919						
	85			TITLUL XIX PLATI EFECTUATE IN ANII PRECEDENTI SI RECUPERATE IN ANUL CURENT			-4.493.720	-4.612.919	-4.612.919						
	85	01		Plati efectuate in anii precedenti si recuperate in anul curent			-4.493.720	-4.612.919	-4.612.919						
	85	01	01	Plati efectuate in anii precedenti si recuperate in anul curent (SF)		101.002.930	113.044.740	94.227.819	90.095.541	4.132.278	94.656.299				
5100	02			Partea I-a SERVICII PUBLICE GENERALE		71.665.530	76.860.340	59.373.238	55.493.929	3.879.309	59.065.414				
5102				AUTORITATI PUBLICE SI ACTIUNI EXTERNE											

Capi- tol	Sub- cap- tol	Pa- ra- gra- ful	Ar- ti- col	Al- ne- at	Denumire indicator	Credite de angajament	Credite bugetare		Angajamente legale	Plati efectuate	Angajamente legale de platit	Cheltuieli efective	
							initiale	definitive					
A					B	1	2	3	4	5	6	7-5-6	8
	20	01			Bunuri si servicii		23.149.050	24.782.960	15.612.632	14.003.950	11.455.734	2.548.216	12.274.341
	20	01	01		Furnituri de birou		831.000	977.700	840.663	785.081	785.081		848.227
	20	01	02		Materiale pentru curatenie		42.000	47.800	29.611	26.646	26.646		33.941
	20	01	03		Incalzit, iluminat si forta motrica		1.290.000	1.420.780	1.265.077	996.836	996.836		968.870
	20	01	04		Apa, canal si salubritate		123.000	135.560	60.465	37.775	37.775		39.173
	20	01	05		Carburanti si lubrifianti		315.000	311.400	177.566	177.316	177.287	29	218.923
	20	01	06		Piese de schimb		3.000	6.800	3.000				6.282
	20	01	07		Transport		4.800	82.950	38.439	38.439	38.439		38.579
	20	01	08		Posta, telecomunicatii, radio, tv, internet		796.000	920.660	738.613	677.968	621.526	56.442	565.160
	20	01	09		Materiale si prestari de servicii cu caracter functional		18.453.250	19.718.950	11.830.771	10.656.543	8.614.063	2.042.480	9.414.403
	20	01	30		Alte bunuri si servicii pentru intretinere si functionare		1.291.000	1.160.360	628.427	607.346	158.081	449.265	140.783
	20	02			Reparatii curente		1.060.000	704.000	66.317	3.447	3.447		5.252
	20	04			Medicamente si materiale sanitare		11.000	11.000	10.323	9.182	9.180	2	6.251
	20	04	01		Medicamente		8.000	8.000	7.392	6.251	6.249	2	6.251
	20	04	02		Materiale sanitare		3.000	3.000	2.931	2.931	2.931		
	20	05			Bunuri de natura obiectelor de inventar		732.000	737.000	104.774	96.140	55.843	40.297	163.303
	20	05	01		Uniforme si echipament		6.000	6.000	4.674	4.674	4.674		10.824
	20	05	30		Alte obiecte de inventar		726.000	731.000	100.100	91.466	51.169	40.297	152.479
	20	06			Deplasari, detasari, transferari		2.607.500	2.641.100	257.353	257.003	257.003		264.492
	20	06	01		Deplasari interne, detasari, transferari		2.407.500	2.271.100	225.982	225.632	225.632		225.632
	20	06	02		Deplasari in strainatate		200.000	370.000	31.371	31.371	31.371		38.860
	20	11			Carti, publicatii si materiale documentare		363.180	157.670	76.673	72.203	10.395	61.808	10.395
	20	12			Consultanta si expertiza		485.000	170.000					
	20	13			Pregatire profesionala		747.800	675.900	80.562	73.542	73.542		73.542

Capi- tol	Sub- capi- tol	Pa- ra- graf	Ar- ti- col	Al- ne- at	Denumire indicator	Credite de angajament	Credite bugetare		4	5	6	Angajamente legale de platit	Cheltuieli efective
							2	3					
A		B				1	2	3	4	5	6	7=5-6	8
	20	14			Protectia muncii		160.000	77.210	75.155	67.581	59.172	8.409	64.582
	20	16			Studii si cercetari		150.000	160.000	142.800	142.800	142.800		142.800
	20	30			Alte cheltuieli		1.590.000	1.294.000	276.268	255.630	255.630		2.150.903
	20	30	30		Alte cheltuieli cu bunuri si servicii		1.590.000	1.294.000	276.268	255.630	255.630		2.150.903
	59				TITLUL XI ALTE CHELTUIELI			70.000	70.000	70.000	70.000		70.000
	59	11			Asociatii si fundatii			70.000	70.000	70.000	70.000		70.000
	79				OPERATIUNI FINANCIARE		1.610.000	1.342.000	1.338.443	1.338.443	1.338.443		1.338.443
	81				TITLUL XVII RAMBURSARI DE CREDITE		1.610.000	1.342.000	1.338.443	1.338.443	1.338.443		1.338.443
	81	02			Rambursari de credite interne		1.610.000	1.342.000	1.338.443	1.338.443	1.338.443		1.338.443
	81	02	01		Rambursari de credite interne garantate		1.610.000	1.342.000	1.338.443	1.338.443	1.338.443		1.338.443
	84				PLATI EFECTUATE IN ANII PRECEDENTI SI RECUPERATE IN ANUL CURENT		1.610.000	1.342.000	1.338.443	1.338.443	1.338.443		1.338.443
	85				TITLUL XIX PLATI EFECTUATE IN ANII PRECEDENTI SI RECUPERATE IN ANUL CURENT			-102.480	-102.486	-102.486	-102.486		-102.486
	85	01			Plati efectuate in anii precedenti si recuperate in anul curent			-102.480	-102.486	-102.486	-102.486		-102.486
	85	01	01		Plati efectuate in anii precedenti si recuperate in anul curent (SF)			-102.480	-102.486	-102.486	-102.486		-102.486
5402	01				ALTE SERVICII PUBLICE GENERALE		4.517.000	5.043.000	3.740.760	3.740.760	3.487.791	252.969	3.365.019
	20				CHELTUIELI CURENTE		4.517.000	5.043.000	3.740.760	3.740.760	3.487.791	252.969	3.365.019
	20	01			Bunuri si servicii		1.228.000	1.228.000	533.756	533.756	280.787	252.969	158.015
	20	01	01		Furnituri de birou		690.000	685.000	227.687	227.687	206.324	21.363	156.782
	20	01	02		Materiale pentru curatenie		70.000	70.000	22.619	22.619	22.619		13.282
	20	01	03		Incalzit, iluminat si forta motrica		50.000	50.000	29.968	29.968	29.968		6.474
	20	01	04		Apa, canal si salubritate		85.000	85.000	34.208	34.208	34.208		33.695
	20	01	05		Carburanti si lubrifianti		140.000	140.000	98.450	98.450	98.450		88.062
	20	01					25.000	25.000	8.112	8.112	8.098	14	2.314

Capi- tol	Sub- capi- tol	Pa- ra- gra- ful	Gr- pa / ti- tu	Ar- ti- col	Al- ne- at	Denumire indicator	Credite de angajament	Credite bugetare		Angajamente legale	Plati efectuate	Angajamente legale de platit	Cheltuieli efective	
								initiale	definitive					
A							1	2	3	4	5	6	7=5-6	8
	20	01	07			Transport		5.000	5.000					
	20	01	08			Posta, telecomunicatii, radio, tv, internet		16.000	16.000	3.577	3.250	327	2.757	
	20	01	09			Materiale si prestari de servicii cu caracter functional		84.000	79.000	17.764	5.953	11.811	6.873	
	20	01	30			Alte bunuri si servicii pentru intretinere si functionare		215.000	215.000	12.989	3.778	9.211	3.325	
	20	05				Bunuri de natura obiectelor de inventar		361.000	366.000	304.836	73.230	231.606		
	20	05	01			Uniforme si echipament		10.000	10.000	4.966	4.966			
	20	05	30			Alte obiecte de inventar		351.000	356.000	299.870	68.264	231.606		
	20	14				Protectia muncii		2.000	2.000					
	20	16				Studii si cercetari		165.000	165.000					
	20	30				Alte cheltuieli		10.000	10.000	1.233	1.233		1.233	
	20	30	30			Alte cheltuieli cu bunuri si servicii		10.000	10.000	1.233	1.233		1.233	
	50					TITLUL V FONDURI DE REZERVA		500.000	500.000					
	50	04				Fond de rezerva bugetara la dispozitia autoritatilor locale		500.000	500.000					
	51					TITLUL VI TRANSFERURI INTRE UNITATI ALE ADMINISTRATIEI PUBLICE		2.789.000	3.315.000	3.207.004	3.207.004	3.207.004	3.207.004	
	51	01				Transferuri curente		2.789.000	3.315.000	3.207.004	3.207.004	3.207.004	3.207.004	
	51	01	01			Transferuri catre institutiile publice		2.789.000	3.315.000	3.207.004	3.207.004	3.207.004	3.207.004	
5502						TRANZACTII PRIVIND DATORIA PUBLICA SI IMPRUMUTURI		24.820.400	31.113.821	31.113.821	31.113.821	31.113.821	32.225.866	
	01					CHELTUIELI CURENTE		24.820.400	31.113.821	31.113.821	31.113.821	31.113.821	32.225.866	
	20					TITLUL II BUNURI SI SERVICII			2.000	2.000	2.000		2.000	
	20	24				Comisioane si alte costuri aferente imprumuturilor			2.000	2.000	2.000		2.000	
	20	24	02			Comisioane si alte costuri aferente			2.000	2.000	2.000		2.000	

Capi- tol	Sub- capi- tol	Pa- ra- gra- ful	Gru- pa / titlu	Ar- ti- col	Al- ne- at	Denumire indicator	Credite de angajament		Credite bugetare		Angajamente legale	Plati efectuate	Angajamente legale de platit	Cheltuieli efective
							1	2	3	4				
A						B	1	2	3	4	5	6	7=5-6	8
						imprumuturilor interne			2.000	2.000	2.000	2.000		2.000
			30			TITLUL III DOBANZI		24.820.400	31.139.400	31.111.821	31.111.821	31.111.821		32.223.866
			30	01		Dobanzi aferente datoriei publice interne		24.820.400	31.139.400	31.111.821	31.111.821	31.111.821		32.223.866
			30	01	01	Dobanzi aferente datoriei publice interne directe		24.820.400	31.139.400	31.111.821	31.111.821	31.111.821		32.223.866
6000	02					Partea II-a APARARE, ORDINE PUBLICA SI SIGURANTA NATIONALA		22.594.000	17.814.770	16.300.895	16.300.895	16.297.492	3.403	568.171
6002						APARARE		126.000	126.000	32.304	32.304	28.901	3.403	55.959
	01					CHELTUIELI CURENTE		126.000	126.000	32.304	32.304	28.901	3.403	55.959
	20					TITLUL II BUNURI SI SERVICII		126.000	126.000	32.304	32.304	28.901	3.403	55.959
	20	01				Bunuri si servicii		82.000	82.000	31.864	31.864	28.461	3.403	55.959
	20	01	01			Furnituri de birou		5.000	5.000	3.826	3.826	3.826		13.391
	20	01	02			Materiale pentru curatenie		2.500	2.500	1.180	1.180	1.180		2.668
	20	01	03			Incalzit, iluminat si forta motrica		2.000	2.000					
	20	01	05			Carburanti si lubrifianti		18.000	18.000	5.992	5.992	5.977	15	21.672
	20	01	08			Posta, telecomunicatii, radio, tv, internet		14.000	14.000	13.173	13.173	12.332	841	11.641
	20	01	09			Materiale si prestari de servicii cu caracter functional		35.000	35.000	4.220	4.220	4.220		4.794
	20	01	30			Alte bunuri si servicii pentru intretinere si functionare		5.500	5.500	3.473	3.473	926	2.547	1.793
	20	02				Reparatii curente		15.500	15.500					
	20	05				Bunuri de natura obiectelor de inventar		28.500	28.500	440	440	440		
	20	05	30			Alte obiecte de inventar		28.500	28.500	440	440	440		
6102						ORDINE PUBLICA SI SIGURANTA NATIONALA		22.468.000	17.688.770	16.268.591	16.268.591	16.268.591		512.212
	01					CHELTUIELI CURENTE		22.468.000	17.703.700	16.283.916	16.283.916	16.283.916		512.212
	10					TITLUL I CHELTUIELI DE PERSONAL			14.030.000	14.025.814	14.025.814	14.025.814		
	10	01				Cheltuieli salariale in bani			8.679.317	8.679.317	8.679.317	8.679.317		

Capi- tol	Sub- capi- tol	Pa- ra- graf	Gru- pa / Titlu col	Ar- ti- col	Al- ne- at	Denumire indicator	Credite de angajament	Credite bugetare		Angajamente bugetare	Angajamente legale	Plati efectuate	Angajamente legale de platit	Cheltuieli efective
								initiale	definitive					
A						B	1	2	3	4	5	6	7=5-6	8
						Salarii de baza			8.182.000	8.181.562	8.181.562	8.181.562		
	10	01	01			Sporuri pentru conditii de munca			87.000	86.250	86.250	86.250		
	10	01	05			Alte sporuri			346.000	345.972	345.972	345.972		
	10	01	06			Indemnizatii plătite unor persoane din afara unitatii			1.000	608	608	608		
	10	01	12			Alte drepturi salariale in bani			65.000	64.925	64.925	64.925		
	10	01	30			Cheltuieli salariale in natura			3.461.000	3.460.551	3.460.551	3.460.551		
	10	02	02			Norme de hrana			3.461.000	3.460.551	3.460.551	3.460.551		
	10	02	02			Contributii			1.888.000	1.885.946	1.885.946	1.885.946		
	10	03	01			Contributii de asigurari sociale de stat			1.361.000	1.360.658	1.360.658	1.360.658		
	10	03	02			Contributii de asigurari de somaj			42.000	41.926	41.926	41.926		
	10	03	03			Contributii de asigurari sociale de sanatate			449.000	448.439	448.439	448.439		
	10	03	04			Contributii de asigurari pentru accidente de munca si boli profesionale			23.000	22.407	22.407	22.407		
	10	03	06			Contributii pentru concedii si indemnizatii			13.000	12.516	12.516	12.516		
	20					TITLUL II BUNURI SI SERVICII			3.673.700	2.258.102	2.258.102	2.258.102		512.212
	20	01				Bunuri si servicii			2.137.700	1.511.639	1.511.639	1.511.639		351.544
	20	01	01			Furnituri de birou			300.000	172.167	172.167	172.167		32.006
	20	01	02			Materiale pentru curatenie			22.000	15.733	15.733	15.733		3.302
	20	01	03			Incalzit, iluminat si forta motrica			80.000	59.912	59.912	59.912		16.263
	20	01	04			Apa, canal si salubritate			35.000	29.888	29.888	29.888		9.476
	20	01	05			Carburanti si lubrifianti			530.000	513.856	513.856	513.856		131.472
	20	01	06			Piese de schimb			123.000	112.547	112.547	112.547		22.919
	20	01	08			Posta, telecomunicatii, radio, tv, internet			369.000	302.609	302.609	302.609		60.710

Capi- tol	Sub- capit- ol	Pa- ra- graf	Gra- pa / Titlu col	Ar- ti- col	Al- ne- at	Deunimire indicator	Credite de angajament	Credite bugetare		4	5	6	Angajamente legale de platit	Cheltuieli efective
								2	3					
A							1	2	3	4	5	6	7-5-6	8
						B								
	20	01	09			Materiale si prestari de servicii cu caracter functional			473.270	233.254	233.254	233.254	70.721	
	20	01	30			Alte bunuri si servicii pentru intretinere si functionare			205.430	71.673	71.673	71.673	4.675	
	20	04				Medicamente si materiale sanitare							2.931	
	20	04	02			Materiale sanitare							2.931	
	20	05				Bunuri de natura obiectelor de inventar			680.000	423.902	423.902	423.902	111.666	
	20	05	01			Uniforme si echipament			500.000	295.627	295.627	295.627	111.666	
	20	05	30			Alte obiecte de inventar			180.000	128.275	128.275	128.275		
	20	06				Deplasari, detasari, transferari			100.000	37.499	37.499	37.499		
	20	06	01			Deplasari interne, detasari, transferari			100.000	37.499	37.499	37.499		
	20	11				Carti, publicatii si materiale documentare			6.000	998	998	998	249	
	20	12				Consultanta si expertiza			60.000	23.900	23.900	23.900		
	20	13				Pregatire profesionala			250.000	104.040	104.040	104.040		
	20	14				Protectia muncii			130.000	48.786	48.786	48.786		
	20	30				Alte cheltuieli			310.000	107.338	107.338	107.338	16.661	
	20	30	03			Prime de asigurare non-viata			144.000	78.962	78.962	78.962	29.161	
	20	30	04			Chirii			160.000	25.526	25.526	25.526	22.960	
	20	30	30			Alte cheltuieli cu bunuri si servicii			6.000	2.850	2.850	2.850	4.641	
	51					TITLUL VI TRANSFERURI INTRE UNITATI ALE ADMINISTRATIEI PUBLICE								
	51	01				Transferuri curente		22.468.000						
	51	01	01			Transferuri catre institutiile publice		22.468.000						
	84					PLATI EFECTUATE IN ANII PRECEDENTI SI RECUPERATE IN ANUL CURENT		22.468.000						
	85					Titlul XIX PLATI EFECTUATE IN ANII PRECEDENTI SI RECUPERATE			-14.930					
										-15.325				
											-15.325			

Capi- tol	Sub- capi- tol	Pa- ra- graf	Ar- ti- col	Al- ne- at	Denumire indicator	Credite de angajament	Credite bugetare		Angajamente bugetare	Angajamente legale	Piați efectuate	Angajamente legale de platit	Cheltuieli efective
							initiale	definitive					
A			B			1	2	3	4	5	6	7=5-6	8
					indemnizatii		1.970.980	1.740.110	1.495.459	1.495.459	1.495.459	1.495.459	1.004.149
20	01				TITLUL II BUNURI SI SERVICII		23.521.960	37.478.770	30.242.397	30.242.397	25.692.712	4.549.685	23.014.732
20	01				Bunuri si servicii		21.152.200	32.358.080	26.391.712	26.391.712	22.413.052	3.978.660	20.601.919
20	01	01			Furnituri de birou		351.000	339.880	300.352	300.352	300.352		408.294
20	01	02			Materiale pentru curatenie		597.600	661.600	589.401	589.401	589.401		754.474
20	01	03			Incalzit, iluminat si forta motrica		4.962.000	9.536.750	8.131.088	8.131.088	8.131.088		7.346.602
20	01	04			Apa, canal si salubritate		1.258.800	2.444.900	1.810.905	1.810.905	1.810.905		1.614.396
20	01	05			Carburanti si lubrifianti			12.300	12.351	12.351	12.351		9.973
20	01	06			Piese de schimb			12.450	12.091	12.091	12.091		9.975
20	01	07			Transport		292.500	288.500	86.322	86.322	86.322		80.816
20	01	08			Posta, telecomunicatii, radio, tv, internet		790.200	2.350.500	1.480.502	1.480.502	1.480.502		1.374.256
20	01	09			Materiale si prestari de servicii cu caracter functional		3.692.200	4.665.490	4.381.551	4.381.551	4.028.891	3.978.660	342.713
20	01	30			Alte bunuri si servicii pentru intretinere si functionare		9.207.900	12.045.710	9.587.149	9.587.149	9.587.149		8.660.420
20	02				Reparatii curente		431.400	637.280	621.959	621.959	620.598	1.361	196.985
20	03				Hrana		669.000	669.000	335.353	335.353	335.353		273.422
20	03	01			Hrana pentru oameni		669.000	669.000	335.353	335.353	335.353		273.422
20	04				Medicamente si materiale sanitare			2.500	2.500	2.500	2.500		3.640
20	04	01			Medicamente			2.000	2.000	2.000	2.000		2.268
20	04	02			Materiale sanitare			500	500	500	500		1.372
20	05				Bunuri de natura obiectelor de inventar		342.560	2.410.380	2.002.439	2.002.439	1.432.775	569.664	1.169.950
20	05	01			Uniforme si echipament		1.800	5.000	4.763	4.763	4.763		8.381
20	05	03			Lenjerie si accesorii de pat		3.500	18.900	8.798	8.798	8.798		28.759
20	05	30			Alte obiecte de inventar		337.660	2.386.480	1.988.878	1.988.878	1.419.214	569.664	1.132.810
20	06				Deplasari, detasari, transferari		1.000	1.400	1.144	1.144	1.144		1.144
20	06	01			Deplasari interne, detasari, transferari		1.000	1.400	1.144	1.144	1.144		1.144

Capi- tol	Sub- capi- tol	Pa- ra- graf	Gru- pa / titlu col	Ar- ti- col	Al- ne- at	Denumire indicator	Credite de angajament	Credite bugetare		Angajamente bugetare	Angajamente legale	Plati efectuate	Angajamente legale de platit	Cheltuieli efective
								initiale	definitive					
A			B			I	2	3	4	5	6	7=5-6	8	
20	11					Carti, publicatii si materiale documentare		2.000	2.000	2.000	2.000	2.000		1.000
20	13					Pregatire profesionala		47.450	1.921	1.921	1.921	1.921		9.121
20	14					Protectia muncii	244.800	594.060	354.532	354.532	354.532	354.532		303.106
20	30					Alte cheltuieli	680.600	756.600	528.837	528.837	528.837	528.837		454.445
20	30	03				Prime de asigurare non-viata	3.000	1.000	714	714	714	714		714
20	30	04				Chirii	44.500	66.350	786	786	786	786		981
20	30	30				Alte cheltuieli cu bunuri si servicii	633.100	689.250	527.337	527.337	527.337	527.337		452.750
55						TITLUL VII ALTE TRANSFERURI	11.586.000	11.586.500	11.535.759	11.535.759	11.535.759	11.535.759		11.537.880
55	01					A. Transferuri interne	11.586.000	11.586.500	11.535.759	11.535.759	11.535.759	11.535.759		11.537.880
55	01	63				Finantarea invatamantului particular sau confesional acreditat	11.586.000	11.586.500	11.535.759	11.535.759	11.535.759	11.535.759		11.537.880
57						TITLUL VIII ASISTENTA SOCIALA	7.061.100	4.807.950	4.407.087	4.407.087	4.407.087	4.407.087	321.471	3.920.064
57	02					Ajutoare sociale	7.061.100	4.807.950	4.407.087	4.407.087	4.407.087	4.407.087	321.471	3.920.064
57	02	01				Ajutoare sociale in numerar	651.600	605.950	524.613	524.613	524.613	524.613		451.623
57	02	02				Ajutoare sociale in natura	6.388.500	4.194.500	3.878.124	3.878.124	3.878.124	3.878.124		3.464.091
57	02	03				Tichete de cresa si tichete sociale pentru gradinita	21.000	7.500	4.350	4.350	4.350	4.350		4.350
59						TITLUL XI ALTE CHELTUIELI	13.197.570	20.806.520	17.427.699	17.427.699	17.427.699	17.427.699		16.834.693
59	01					Buse	13.197.570	20.806.520	17.427.699	17.427.699	17.427.699	17.427.699		16.834.693
79						OPERATIUNI FINANCIARE	2.701.000	1.497.000	1.483.874	1.483.874	1.483.874	1.483.874		
81						TITLUL XVII RAMBURSARI DE CREDITE	2.701.000	1.497.000	1.483.874	1.483.874	1.483.874	1.483.874		
81	02					Rambursari de credite interne	2.701.000	1.497.000	1.483.874	1.483.874	1.483.874	1.483.874		
81	02	01				Rambursari de credite interne garantate	2.701.000	1.497.000	1.483.874	1.483.874	1.483.874	1.483.874		
84						PLATI EFECTUATE IN ANII PRECEDENTI SI RECUPERATE IN ANUL CURENT	2.701.000	1.497.000	1.483.874	1.483.874	1.483.874	1.483.874		
85						Titlul XIX PLATI EFECTUATE IN ANII PRECEDENTI SI RECUPERATE		-151.050	-238.014	-238.014	-238.014	-238.014		

Capi- tol	Sub- cap- tol	Pa- ra- graf	Gru- pa / Titlu	Ar- ti- col	Al- ne- at	Denumire indicator	Credite de angajament	Credite bugetare		Angajamente bugetare	Angajamente legale	Plati efectuate	Angajamente legale de platit	Cheltuieli efective
								initiale	definitive					
A						B	1	2	3	4	5	6	7=5-6	8
						IN ANUL CURENT								
	85	01				Plati efectuate in anii precedenti si recuperate in anul curent			-151.050	-238.014	-238.014	-238.014		
	85	01	01			Plati efectuate in anii precedenti si recuperate in anul curent (SF)			-151.050	-238.014	-238.014	-238.014		
6602	01					SANATALE		116.000	85.500	85.271	85.271	85.271		88.702
	10					CHELTUIELI CURENTE		116.000	85.500	85.271	85.271	85.271		88.702
	10	01				TITLUL I CHELTUIELI DE PERSONAL		116.000	85.500	85.271	85.271	85.271		88.702
	10	01				Cheltuieli salariale in bani		95.000	69.890	69.890	69.890	69.890		72.410
	10	01	01			Salarii de baza		95.000	69.890	69.890	69.890	69.890		72.410
	10	03				Contributii		21.000	15.610	15.381	15.381	15.381		16.292
	10	03	01			Contributii de asigurari sociale de stat		14.500	11.110	11.101	11.101	11.101		11.438
	10	03	02			Contributii de asigurari de somaj		470	450	351	351	351		361
	10	03	03			Contributii de asigurari sociale de sanatate		5.000	3.700	3.652	3.652	3.652		3.763
	10	03	04			Contributii de asigurari pentru accidente de munca si boli profesionale		30	100	94	94	94		117
	10	03	06			Contributii pentru concedii si indemnizatii		1.000	250	183	183	183		613
6702	01					CULTURA, RECREERE SI RELIGIE		82.565.440	82.536.130	71.063.791	71.063.791	66.876.632		68.316.121
	10					CHELTUIELI CURENTE		74.967.440	80.261.270	68.793.793	68.793.793	64.606.634		68.316.121
	10	01				TITLUL I CHELTUIELI DE PERSONAL			295.020	294.987	294.987	294.987		
	10	01				Cheltuieli salariale in bani			225.930	225.922	225.922	225.922		
	10	01	01			Salarii de baza			225.930	225.922	225.922	225.922		
	10	03				Contributii			69.090	69.065	69.065	69.065		
	10	03	01			Contributii de asigurari sociale de stat			36.270	36.262	36.262	36.262		

Capi- tol	Sub- capi- tol	Pa- ra- gra- ful	Ar- ti- col	Al- ne- at	Denumire indicator	Credite de angajament	Credite bugetare		Angajamente bugetare	Angajamente legale	Plati efectuate	Angajamente legale de platit	Cheltuieli efective
							initiale	definitive					
A					B	1	2	3	4	5	6	7=5-6	8
10	03	02			Contributii de asigurari de somaj			1.140	1.131	1.131	1.131		
10	03	03			Contributii de asigurari sociale de sanatate			11.750	11.747	11.747	11.747		
10	03	04			Contributii de asigurari pentru accidente de munca si boli profesionale			650	647	647	647		
10	03	06			Contributii pentru concedii si indemnizatii			19.280	19.278	19.278	19.278		
20					TITLUL II BUNURI SI SERVICII			79.166.250	67.729.952	67.729.952	63.817.840	3.912.112	67.822.314
20	01				Bunuri si servicii		69.467.440	68.701.500	67.205.943	67.205.943	63.293.831	3.912.112	57.975.533
20	01	01			Furnituri de birou		15.000	20.300	14.352	14.352	14.352		6.351
20	01	02			Materiale pentru curatenie		25.000	25.000	8.823	8.823	8.823		7.665
20	01	03			Incalzi, iluminat si forta motrica		1.940.000	1.999.220	524.863	524.863	524.863		497.382
20	01	04			Apa, canal si salubritate		3.576.000	3.583.440	1.597.851	1.597.851	1.597.851		1.580.385
20	01	05			Carburanti si lubrifianti		150.000	153.600	34.255	34.255	34.255		59.850
20	01	06			Piese de schimb		18.000	19.200	1.198	1.198	1.198		12.946
20	01	07			Transport			2.550	2.550	2.550	2.550		
20	01	08			Posta, telecomunicatii, radio, tv, internet		70.000	169.340	46.774	46.774	46.774		41.903
20	01	09			Materiale si prestari de servicii cu caracter functional		62.882.500	72.339.160	64.932.358	64.932.358	61.020.246	3.912.112	55.765.259
20	01	30			Alte bunuri si servicii pentru intretinere si functionare			66.660	42.919	42.919	42.919		3.792
20	05				Bunuri de natura obiectelor de inventar		593.940	593.940	502.172	502.172	502.172		9.846.781
20	05	30			Alte obiecte de inventar		593.940	593.940	502.172	502.172	502.172		9.846.781
20	06				Deplasari, detasari, transferari			5.400	5.400	5.400	5.400		
20	06	01			Deplasari interne, detasari, transferari			5.400	5.400	5.400	5.400		
20	13				Pregatire profesionala			1.900	1.900	1.900	1.900		
20	14				Protectia muncii		10.000	24.540	14.537	14.537	14.537		

Capi- toi	Sub- pa- ra- graf	Ar- ta- titlu	Al- ne- at	Denumire indicator	Credite de angajament	Credite bugetare		Angajamente legale	Plati efectuate	Angajamente legale de platit	Cheltuieli efective
						initiale	definitive				
A		B		1	2	3	4	5	6	7=5-6	8
	20	16		Studii si cercetari		162.000	162.000				
	51			TITLUL VI TRANSFERURI INTRE UNITATI ALE ADMINISTRATIEI PUBLICE							
	51	01		Transferuri curente		3.000.000					
	51	01	01	Transferuri catre institutiile publice		3.000.000					
	59			TITLUL XI ALTE CHELTUIELI		2.500.000	800.000	768.854	493.807	275.047	493.807
	59	11		Asociatii si fundatii		1.500.000	800.000	768.854	493.807	275.047	493.807
	59	12		Sustinerea cultelor		1.000.000					
	79			OPERATIUNI FINANCIARE		7.598.000	5.817.000	5.812.142	5.812.142		
	81			TITLUL XVII RAMBURSARI DE CREDITE		7.598.000	5.817.000	5.812.142	5.812.142		
	81	02		Rambursari de credite interne		7.598.000	5.817.000	5.812.142	5.812.142		
	81	02	01	Rambursari de credite interne garantate		7.598.000	5.817.000	5.812.142	5.812.142		
	84			PLATI EFECTUATE IN ANII PRECEDENTI SI RECUPERATE IN ANUL CURENT			-3.542.140	-3.542.144	-3.542.144		
	85			Titlul XIX PLATI EFECTUATE IN ANII PRECEDENTI SI RECUPERATE IN ANUL CURENT			-3.542.140	-3.542.144	-3.542.144		
	85	01		Plati efectuate in anii precedenti si recuperate in anul curent			-3.542.140	-3.542.144	-3.542.144		
	85	01	01	Plati efectuate in anii precedenti si recuperate in anul curent (SF)			-3.542.140	-3.542.144	-3.542.144		
6802				ASIGURARI SI ASISTENTA SOCIALA		157.995.000	166.037.350	164.040.562	162.640.410	1.360.517	155.595.264
	01			CHELTUIELI CURENTE		157.770.000	166.120.340	164.155.382	162.755.230	1.360.517	155.595.264
	10			TITLUL I CHELTUIELI DE PERSONAL		64.123.000	68.310.000	67.913.297	67.913.297		66.483.967
	10	01		Cheltuieli salariale in bani		51.270.000	55.676.000	55.379.401	55.379.401		54.794.467
	10	01	01	Salarii de baza		44.891.000	49.756.000	49.501.871	49.501.871		49.073.797
	10	01	05	Sporuri pentru conditii de munca		3.510.000	3.205.000	3.170.789	3.170.789		2.689.582
	10	01	06	Alte sporuri		2.750.000	2.560.000	2.555.470	2.555.470		2.862.829

Capi- toi	Sub- capi- toi	Pa- ra- gra- ful	Ar- ti- col	Al- ne- at	Denumire indicator	Credite de angajament	Credite bugetare		Angajamente legale	Plati efectuate	Angajamente legale de platit	Cheltuieli efective	
							initiale	definitive					
A			B			1	2	3	4	5	6	7-5-6	8
10	01	13			Indemnizatii de delegare		3.000	3.000	34	34		34	
10	01	30			Alte drepturi salariale in bani		116.000	152.000	151.237	151.237		168.225	
10	03				Contributii		12.855.000	12.634.000	12.533.896	12.533.896		11.689.500	
10	03	01			Contributii de asigurari sociale de stat		8.902.000	8.809.000	8.787.164	8.787.164		8.234.941	
10	03	02			Contributii de asigurari de somaj		287.000	277.000	262.545	262.545		244.804	
10	03	03			Contributii de asigurari sociale de sanatate		2.905.000	2.900.000	2.872.037	2.872.037		2.358.856	
10	03	04			Contributii de asigurari pentru accidente de munca si boli profesionale		112.000	99.000	88.603	88.603		83.080	
10	03	06			Contributii pentru concedii si indemnizatii		649.000	549.000	523.547	523.547		767.819	
20					TITLUL II BUNURI SI SERVICII		18.400.000	21.508.340	20.604.103	20.564.468		19.219.679	
20	01				Bunuri si servicii		8.556.000	11.716.340	11.566.859	11.527.224		10.363.102	
20	01	01			Furnituri de birou		681.000	681.000	678.181	678.181		616.020	
20	01	02			Materiale pentru curatenie		525.000	425.000	421.767	421.767		344.517	
20	01	03			Incalzit, iluminat si forta motrica		1.042.000	1.672.000	1.653.373	1.653.373		1.450.673	
20	01	04			Apa, canal si salubritate		292.000	435.340	394.622	394.622		401.708	
20	01	05			Carburanti si lubrifianti		287.000	272.000	263.073	263.073		242.214	
20	01	06			Piese de schimb		106.000	106.000	98.572	98.572		95.914	
20	01	08			Posta, telecomunicatii, radio, tv, internet		504.000	654.000	624.825	624.825		583.864	
20	01	09			Materiale si prestari de servicii cu caracter functional		84.000	84.000	84.000	84.000		87.465	
20	01	30			Alte bunuri si servicii pentru intretinere si functionare		5.035.000	7.387.000	7.348.446	7.348.446		6.540.727	
20	02				Reparatii curente		3.230.000	3.330.000	3.133.539	3.133.539		3.020.727	
20	03				Hrana		3.235.000	2.999.000	2.272.819	2.272.819		1.878.292	

Capi- tol	Sub- capit- ol	Pa- ra- graf	Ar- ti- col	AH- ne- at	Denumire indicator	Credite de angajament	Credite bugetare		Angajamente bugetare	Angajamente legale	Plati efectuate	Angajamente legale de platit	Cheltuieli efective
							initiale	definitive					
A					B								
					1	2	3	4	5	6	7=5-6	8	
20	03	01			Hrana pentru oameni	3.235.000	2.599.000	2.272.819	2.272.819	1.919.078	353.741	1.878.292	
20	04				Medicamente si materiale sanitare	314.000	244.000	229.648	229.648	216.087	13.561	243.813	
20	04	01			Medicamente	101.000	81.000	76.605	76.605	75.041	1.564	85.757	
20	04	02			Materiale sanitare	210.000	160.000	152.059	152.059	140.062	11.997	158.056	
20	04	04			Dezinfectanti	3.000	3.000	984	984	984			
20	05				Bunuri de natura obiectelor de inventar	1.299.000	1.625.000	1.592.293	1.592.293	1.554.299	37.994	2.079.402	
20	05	01			Uniforme si echipament	463.000	533.000	533.502	533.502	530.877	2.625	825.022	
20	05	03			Lenjerie si accesorii de pat	171.000	171.000	171.000	171.000	165.762	5.238	118.239	
20	05	30			Alte obiecte de inventar	665.000	901.000	887.791	887.791	857.660	30.131	1.136.141	
20	06				Deplasari, detasari, transferari	105.000	55.000	38.364	38.364	38.195	169	38.495	
20	06	01			Deplasari interne, detasari, transferari	105.000	55.000	38.364	38.364	38.195	169	38.495	
20	11				Carti, publicatii si materiale documentare	10.000	2.000	220	220	220		220	
20	12				Consultanta si expertiza	96.000	202.000	235.530	235.530	235.530		235.530	
20	13				Pregatire profesionala	197.000	297.000	213.752	213.752	213.752		213.752	
20	14				Protectia muncii	482.000	252.000	191.916	191.916	116.039	75.877	166.739	
20	30				Alte cheltuieli	876.000	1.186.000	1.129.163	1.129.163	1.128.221	942	979.607	
20	30	30			Alte cheltuieli cu bunuri si servicii	876.000	1.186.000	1.129.163	1.129.163	1.128.221	942	979.607	
57					TITLUL VIII ASISTENTA SOCIALA	75.245.000	76.302.000	75.637.982	75.637.982	75.486.563	151.419	69.891.618	
57	02				Ajutoare sociale	75.245.000	76.302.000	75.637.982	75.637.982	75.486.563	151.419	69.891.618	
57	02	01			Ajutoare sociale in numerar	60.479.000	65.715.000	65.501.704	65.501.704	65.501.704		60.444.630	
57	02	02			Ajutoare sociale in natura	14.766.000	10.587.000	10.136.278	10.136.278	9.984.859	151.419	9.446.988	
79					OPERATIUNI FINANCIARE	225.000							
81					TITLUL XVII RAMBURSARI DE CREDITE	225.000							
81	02				Rambursari de credite interne	225.000							
81	02	01			Rambursari de credite interne garantate	225.000							
84					PLATI EFECTUATE IN ANII PRECEDENTI SI RECUPERATE IN ANUL CURENT		-82.990	-114.820	-114.820	-114.820			

Capi- tol	Sub- capi- tol	Pa- ra- gra- ful	Ar- ti- col	Ali- ne- at	Denumire indicator	Credite de angajament	Credite bugetare		4	5	6	Angajamente legale de platit	Cheltuieli efective
							initiale	definitive					
A					B	1	2	3	4	5	6	7=5-6	8
					PRECEDENTI SI RECUPERATE IN ANUL CURENT								
	85	01			Plati efectuate in anii precedenti si recuperate in anul curent			-600.130	-600.130	-600.130	-600.130		
	85	01	01		Plati efectuate in anii precedenti si recuperate in anul curent (SF)			-600.130	-600.130	-600.130	-600.130		
8000	02				Partea V-a ACTIUNI ECONOMICE		16.920.000	18.114.690	15.130.463	15.130.463	12.014.093	3.116.370	4.995.266
8402					TRANSPORTURI		16.920.000	18.114.690	15.130.463	15.130.463	12.014.093	3.116.370	4.995.266
	01				CHELTUIELI CURENTE		10.100.000	11.319.690	8.337.034	8.337.034	5.220.664	3.116.370	4.995.266
	20				TITLUL II BUNURI SI SERVICII		10.100.000	11.319.690	8.337.034	8.337.034	5.220.664	3.116.370	4.995.266
	20	02			Reparatii curente		10.100.000	11.319.690	8.337.034	8.337.034	5.220.664	3.116.370	4.995.266
	79				OPERATIUNI FINANCIARE		6.820.000	6.795.000	6.793.429	6.793.429	6.793.429		
	81				TITLUL XVII RAMBURSARI DE CREDITE		6.820.000	6.795.000	6.793.429	6.793.429	6.793.429		
	81	02			Rambursari de credite interne		6.820.000	6.795.000	6.793.429	6.793.429	6.793.429		
9902	96				Rambursari de credite interne garantate excedent/deficit sect func		6.820.000	6.795.000	6.793.429	6.793.429	6.793.429	912.830	

Conducatorul compartimentului
financiar-contabil

Conducatorul institutiei,

MUNICIPIUL BUCURESTI

CONTUL DE EXECUTIE AL IMPRUMUTURILOR INTERNE
SECTIUNEA DE DEZVOLTARE
31.12.2017

Pag. 1 - lei-

Capi- tol	Sub- capi- tol	Pa- ra- gra- ful	Gr- pa / Titlu	Ar- ti- col	Ali- ne- at	Denumire indicator	Credite de angajament	Credite bugetare		4	5	6	Angajamente legale de platit	Cheltuieli efective
								2	3					
A							1	2	3	4	5	6	7-5-6	8
5007						B								
						CREDITE INTERNE								
	01					CHELTUIELI CURENTE		53.321.780	422.786.290	287.363.373	287.363.373	241.163.903	46.199.470	257.491.201
	56					TITLUL VIII PROIECTE CU FINANTARE DIN FONDURI EXTERNE NERAMBURSABILE (FEN)		9.213.670	330.034.870	206.997.806	206.997.806	168.379.632	38.618.174	36.510.737
						POSTADERARE			9.213.670	8.836.669	8.836.669	8.504.494	332.175	30.752
	56	01				Programa din Fondul European de Dezvoltare Regionala (FEDR)			9.213.670	8.836.669	8.836.669	8.504.494	332.175	30.752
	56	01	03			Cheltuieli neeligibile		9.213.670	9.213.670	8.836.669	8.836.669	8.504.494	332.175	30.752
	58					TITLUL X PROIECTE CU FINANTARE DIN FONDURI EXTERNE NERAMBURSABILE			9.213.670	8.836.669	8.836.669	8.504.494	332.175	30.752
						CADRULUI FINANCIAR 2014-2020			320.821.200	198.161.137	198.161.137	159.875.138	38.285.999	36.479.985
	58	01				Programa din Fondul European de Dezvoltare Regionala (FEDR)			320.821.200	198.161.137	198.161.137	159.875.138	38.285.999	36.479.985
	58	01	01			Finantarea nationala			163.796.250	102.636.175	102.636.175	82.534.354	20.081.821	27.540.103
	58	01	02			Finantarea externa nerambursabila			151.196.570	94.389.297	94.389.297	76.202.760	18.186.537	8.834.047
	58	01	03			Cheltuieli neeligibile			5.828.380	1.135.665	1.135.665	1.118.024	17.641	105.835
	70					CHELTUIELI DE CAPITAL		44.108.110	92.751.420	80.365.567	80.365.567	72.784.271	7.581.296	220.980.464
	71					TITLUL XIII ACTIVE NEFINANCIARE		44.108.110	92.751.420	80.365.567	80.365.567	72.784.271	7.581.296	220.980.464
	71	01				Active fixe		44.108.110	92.751.420	80.365.567	80.365.567	72.784.271	7.581.296	220.980.464
	71	01	01			Constructii		44.108.110	92.751.420	80.365.567	80.365.567	72.784.271	7.581.296	220.980.464
6507						INVATAMANT		3.472.170	12.727.610	9.692.175	9.692.175	5.964.061	3.728.114	21.235.553
	70					CHELTUIELI DE CAPITAL		3.472.170	12.727.610	9.692.175	9.692.175	5.964.061	3.728.114	21.235.553
	71					TITLUL XIII ACTIVE NEFINANCIARE		3.472.170	12.727.610	9.692.175	9.692.175	5.964.061	3.728.114	21.235.553
	71	01				Active fixe		3.472.170	12.727.610	9.692.175	9.692.175	5.964.061	3.728.114	21.235.553
	71	01	01			Constructii		3.472.170	12.727.610	9.692.175	9.692.175	5.964.061	3.728.114	21.235.553
6707						CULTURA, RECREERE SI RELIGIE		701.080	3.658.460	3.650.595	3.650.595	3.650.595		7.982.514
	70					CHELTUIELI DE CAPITAL		701.080	3.658.460	3.650.595	3.650.595	3.650.595		7.982.514
	71					TITLUL XIII ACTIVE NEFINANCIARE		701.080	3.658.460	3.650.595	3.650.595	3.650.595		7.982.514

Capi- tol	Sub- capi- tol	Pa- ra- graf	Ar- fi- col	Al- ne- at	Denumire indicator	Credite de angajament	Credite bugetare		Angajamente bugetare	Angajamente legale	Plati efectuate	Angajamente legale de platit	Cheltuieli efective
							initiale	definitive					
A					B	1	2	3	4	5	6	7-5-6	8
	71	01			Active fixe		701.080	3.658.460	3.650.595	3.650.595	3.650.595	7.982.514	
	71	01	01		Constructii		701.080	3.658.460	3.650.595	3.650.595	3.650.595	7.982.514	
7007					LOCUINTE, SERVICII SI DEZVOLTARE PUBLICA		49.148.530	406.400.220	274.020.603	274.020.603	231.549.247	42.471.356	
	01				CHELTUIELI CURENTE		9.213.670	330.034.870	206.997.806	206.997.806	168.379.632	38.618.174	
	56				TITLUL VIII PROIECTE CU FINANTARE DIN FONDURI EXTERNE NERAMBURSABILE (FEN) POSTADERARE		9.213.670	9.213.670	8.836.669	8.836.669	8.504.494	332.175	30.752
	56	01			Programe din Fondul European de Dezvoltare Regionala (FEDR)		9.213.670	9.213.670	8.836.669	8.836.669	8.504.494	332.175	30.752
	58	01	03		Cheltuieli neeligibile		9.213.670	9.213.670	8.836.669	8.836.669	8.504.494	332.175	30.752
	58				TITLUL X PROIECTE CU FINANTARE DIN FONDURI EXTERNE NERAMBURSABILE CADRULUI FINANCIAR 2014-2020								
	58	01			Programe din Fondul European de Dezvoltare Regionala (FEDR)			320.821.200	198.161.137	198.161.137	159.875.138	38.285.999	36.479.985
	58	01	01		Finantarea nationala			320.821.200	198.161.137	198.161.137	159.875.138	38.285.999	36.479.985
	58	01	02		Finantarea externa nerambursabila			163.796.250	102.636.175	102.636.175	82.554.354	20.081.821	27.540.103
	58	01	03		Cheltuieli neeligibile			151.196.570	94.389.297	94.389.297	76.202.760	18.186.537	8.834.047
	70				CHELTUIELI DE CAPITAL			5.828.380	1.135.665	1.135.665	1.118.024	17.641	105.835
	71				TITLUL XIII ACTIVE NEFINANCIARE			76.365.350	67.022.797	67.022.797	63.169.615	3.853.182	191.762.397
	71	01			Active fixe		39.934.860	76.365.350	67.022.797	67.022.797	63.169.615	3.853.182	191.762.397
	71	01	01		Constructii		39.934.860	76.365.350	67.022.797	67.022.797	63.169.615	3.853.182	191.762.397

Conducatorul institutiei,

Conducatorul compartimentului
financiar contabiliti

**CONTUL DE EXECUTIE AL INSTITUTIILOR PUBLICE FINANTATE
DIN VENITURI PROPRII SI SUBVENTII DIN BUGETUL LOCAL - VENITURI**
31.12.2017

Pag. 1 -lei-

Capi- tol	Sub- pa- ra- graf	Pa- ru- pa / Titlu col	Ali- ne- at	Denumire indicator	Prevederi bugetare initiale	Prevederi bugetare definitive	Drepturi constatate		Incasari realizate	Stingeri pe alte cai decat incasari	Drepturi constatate de incasat	
							Total, din care:	din anii precedenti				
A				B	1	2	3=4+5	4	5	6	7	8=3-6-7
0001	10			TOTAL VENITURI-VENITURI	49.552.000	24.168.820	15.665.485		15.665.485	15.665.485		
0002				I. VENITURI CURENTE	20.795.000	20.786.820	12.409.817		12.409.817	12.409.817		
2900				C. VENITURI NEFISCALE	20.795.000	20.786.820	12.409.817		12.409.817	12.409.817		
3000				C1. VENITURI DIN PROPRIETATE	2.216.160	2.365.980	1.102.998		1.102.998	1.102.998		
3010				VENITURI DIN PROPRIETATE	2.216.160	2.365.980	1.102.998		1.102.998	1.102.998		
05				Venituri din concesiuni si inchirieri	2.216.160	2.365.980	1.102.998		1.102.998	1.102.998		
30				Alte venituri din concesiuni si inchirieri de catre institutiile publice	2.216.160	2.365.980	1.102.998		1.102.998	1.102.998		
3300	10			C2. VANZARI DE BUNURI SI SERVICII	18.578.840	18.420.840	11.306.819		11.306.819	11.306.819		
3310				VENITURI DIN PRESTARI DE SERVICII SI ALTE ACTIVITATI	18.578.840	18.418.840	11.304.159		11.304.159	11.304.159		
05				Taxe si alte venituri in invatamant	16.421.840	16.223.840	9.557.731		9.557.731	9.557.731		
13				Contributia de intretinere a persoanelor asistate	1.210.000	1.210.000	867.630		867.630	867.630		
14				Contributia elevilor si studentilor pentru internate, cantine si cantine	564.000	564.000	473.519		473.519	473.519		
17				Venituri din organizarea de cursuri de calificare si conversie profesionala, specializare si perfectionare	31.000	31.000	23.200		23.200	23.200		
50				Alte venituri din prestari de servicii si alte activitati	350.000	390.000	382.079		382.079	382.079		
3610				DIVERSE VENITURI	2.000	2.000	2.660		2.660	2.660		
50				Alte venituri	2.000	2.000	2.660		2.660	2.660		
4100	10			IV. SUBVENTII	28.757.000	3.382.000	3.255.668		3.255.668	3.255.668		
4310				SUBVENTII DE LA ALTE ADMINISTRATII	28.757.000	3.382.000	3.255.668		3.255.668	3.255.668		

Capi- tol	Sub- capi- tol	Pa- ra- graf	Pa- ru- pa / Titlu col	Ar- ti- col	Ali- ne- at	Denumire indicator	Prevederi bugetare initiale	Prevederi bugetare definitive	Drepturi constatate			Incasari realizate	Stingeri pe alte cai decat incasari	Drepturi constatate de incasat
									Total, din care:	din anii precedenti	din anul curent			
						B	1	2	3=4+5	4	5	6	7	8=3-6-7
4310	09					Subventii pentru institutii publice	28.257.000	3.315.000	3.208.075		3.208.075	3.208.075		
	19					Subventii pentru institutii publice	500.000	67.000	47.593		47.593	47.593		

CONTUL DE EXECUTIE AL INSTITUTIILOR PUBLICE FINANTATE
DIN VENITURI PROPRII SI SUBVENTII DIN BUGETUL LOCAL - VENITURI
SECTIUNEA DE FUNCTIONARE
31.12.2017

Capi- tol	Sub- capi- tol	Pa- ra- gra- ful graf	Ar- ti- col	Al- ti- col	Denumire indicator	Prevederi bugetare initiale	Prevederi bugetare definitive	Drepturi constatate		Incasari realizate	Stingeri pe alte cai decat incasari	Drepturi constatate de incasat	
								Total, din care:	din anii precedenti				
A					B	1	2	3=4+5	4	5	6	7	8=3-6-7
0001	10				TOTAL VENITURI- VENITURI	49.052.000	24.101.820	15.617.892		15.617.892			
0002					I. VENITURI CURENTE	20.795.000	20.786.820	12.409.817		12.409.817			
2900					C. VENITURI NEFISCALE	20.795.000	20.786.820	12.409.817		12.409.817			
3000					C1. VENITURI DIN PROPRIETATE	2.216.160	2.365.980	1.102.998		1.102.998			
3010					VENITURI DIN PROPRIETATE	2.216.160	2.365.980	1.102.998		1.102.998			
05					Venituri din concesiuni si inchirieri	2.216.160	2.365.980	1.102.998		1.102.998			
30					Alte venituri din concesiuni si inchirieri de catre institutiile publice	2.216.160	2.365.980	1.102.998		1.102.998			
3300	10				CZ. VANZARI DE BUNURI SI SERVICII	18.578.840	18.420.840	11.306.819		11.306.819			
3310					VENITURI DIN PRESTARI DE SERVICII SI ALTE ACTIVITATI	18.576.840	18.418.840	11.304.159		11.304.159			
05					Taxe si alte venituri in invatamant	16.421.840	16.223.840	9.557.731		9.557.731			
13					Contributia de intretinere a persoanelor asistate	1.210.000	1.210.000	867.630		867.630			
14					Contributia elevilor si studentilor pentru internate, camine si cantine	564.000	564.000	473.519		473.519			
17					Venituri din organizarea de cursuri de calificare si conversie profesionala, specializare si perfectionare	31.000	31.000	23.200		23.200			
50					Alte venituri din prestari de servicii si alte activitati	350.000	390.000	382.079		382.079			
3610					DIVERSE VENITURI	2.000	2.000	2.660		2.660			
50					Alte venituri	2.000	2.000	2.660		2.660			
4100	10				IV. SUBVENTII	28.257.000	3.315.000	3.208.075		3.208.075			
4310					SUBVENTII DE LA ALTE ADMINISTRATII	28.257.000	3.315.000	3.208.075		3.208.075			

Capi- tol	Sub- capi- tol	Pa- ra- graf	Gru- pa / Titlu coi	Al- ti- ne- at	Denumire indicator	Prevederi bugetare initiale	Prevederi bugetare definitive	Drepturi constatate			Incasari realizate	Stingeri pe alte cai decat incasari	Drepturi constatate de incasat
								Total, din care:	din anii precedenti	din anul curent			
					A	1	2	3=4+5	4	5	6	7	8=3-6-7
4310	09				Subventii pentru institutii publice	28.257.000	3.315.000	3.208.075		3.208.075	3.208.075		

**CONTUL DE EXECUTIE AL INSTITUTIILOR PUBLICE FINANTATE
DIN VENITURI PROPRII SI SUBVENTII DIN BUGETUL LOCAL - VENITURI
SECTIUNEA DE DEZVOLTARE
31.12.2017**

Pag. 1 -lei-

Capi- tol	Sub- capi- tol	Pa- ra- graf	Ar- ti- col	Ali- ne- at	Denumire indicator	Prevederi bugetare initiale	Prevederi bugetare definitive	Drepturi constatate		Incasari realizate	Stingeri pe alte cai decat incasari	Drepturi constatate de incasat	
								Total, din care:	din anii precedenti				
A					B	1	2	3=4+5	4	5	6	7	8=3-6-7
0001	10				TOTAL VENITURI-VENITURI	500.000	67.000	47.593		47.593	47.593		
4100					IV. SUBVENTII	500.000	67.000	47.593		47.593	47.593		
4310					SUBVENTII DE LA ALTE ADMINISTRATII	500.000	67.000	47.593		47.593	47.593		
	19				Subventii pentru institutii publice	500.000	67.000	47.593		47.593	47.593		

MUNICIPIUL BUCURESTI

CONTUL DE EXECUTIE AL INSTITUTIILOR PUBLICE FINANTATE
DIN VENITURI PROPRII SI SUBVENTII DIN BUGETUL LOCAL - CHELTUIELI
31.12.2017

Capi- tol	Sub- capi- tol	Pa- ra- graf	Pa- ru- pa / Titlu col	Ali- ne- at	Denumire indicator	Credite de angajament	Credite bugetare		Angajamente bugetare	Angajamente legale	Plati efectuate	Angajamente legale de platit	Cheltuieli efective
							initiale	definitive					
A					B	1	2	3	4	5	6	7-5-6	8
5010					TOTAL CHELTUIELI DIN VENITURI PROPRII								
5410	10				SI SUBVENTII		52.193.000	26.872.660	15.431.866	15.431.866	15.364.904	66.962	15.476.190
					ALTE SERVICII PUBLICE GENERALE		3.206.000	3.772.000	3.637.745	3.637.745	3.637.745		3.789.027
					Servicii publice comunitare de evidenta a persoanelor		3.206.000	3.772.000	3.637.745	3.637.745	3.637.745		3.789.027
6110	03				ORDINE PUBLICA SI SIGURANTA NATIONALA		22.901.000						
					Ordine publica		22.901.000						
					Politia comunitara		22.901.000						
6510	03	04			INVATAMANT		21.846.000	21.890.660	10.866.167	10.866.167	10.866.167		10.866.167
					Invatamant prescolar si primar		17.247.420	17.045.390	9.408.991	9.408.991	9.408.991		9.408.991
					Invatamant prescolar		17.247.420	17.045.390	9.408.991	9.408.991	9.408.991		9.408.991
					Invatamant secundar		3.474.500	3.721.190	858.558	858.558	858.558		858.558
					Invatamant secundar inferior		922.170	991.590	255.145	255.145	255.145		255.145
					Invatamant secundar superior		2.552.330	2.729.600	603.413	603.413	603.413		603.413
					Invatamant postliceal		182.800	182.800	100.419	100.419	100.419		100.419
					Servicii auxiliare pentru educatie		941.280	941.280	498.199	498.199	498.199		498.199
					Internate si cantine pentru elevi		941.280	941.280	498.199	498.199	498.199		498.199
6710	03				CULTURA, RECREERE SI RELIGIE		3.030.000						
					Servicii culturale		3.030.000						
					Casa de cultura		3.030.000						
6810	04				ASIGURARI SI ASISTENTA SOCIALA		1.210.000	1.210.000	927.954	927.954	860.992	66.962	820.996
					Asistenta acordata persoanelor in varsta		1.210.000	1.210.000	927.954	927.954	860.992	66.962	820.996

MUNICIPIUL BUCURESTI

DETALIEREA CHELTUIELILOR
INSTITUTII PUBLICE FINANTATE DIN VENITURI PROPRII
SI SUBVENTII DIN BUGETUL LOCAL
31.12.2017

Capi- tol	Sub- capit- ol	Pa- ra- graf	Gru- pa / Titlu col	Ali- ne- at	Denumire indicator	Credite de angajament	Credite bugetare		Angajamente bugetare	Angajamente legale	Plati efectuate	Angajamente legale de platit	Cheltuieli efective
							initiale	definitive					
A					B	1	2	3	4	5	6	7=5-6	8
5010					TOTAL CHELTUIELI DIN VENITURI PROPRII								
					SI SUBVENTII								
	01				CHELTUIELI CURENTE		52.193.000	26.872.660	15.431.866	15.431.866	15.364.904	66.962	15.476.190
	10				TITLUL I CHELTUIELI DE PERSONAL		51.693.000	26.807.240	15.384.273	15.384.273	15.317.311	66.962	15.435.457
	10	01			Cheltuieli salariale in bani		21.934.000	3.164.000	3.042.957	3.042.957	3.042.957		3.229.322
	10	01	01		Salarii de baza		13.676.000	2.585.000	2.496.614	2.496.614	2.496.614		2.635.462
	10	01	05		Sporuri pentru conditiile de munca		12.418.000	2.462.000	2.383.752	2.383.752	2.383.752		2.549.903
	10	01	06		Alte sporuri		369.000	68.000	67.180	67.180	67.180		58.287
	10	01	11		Fond aferent platii cu ora		650.000						
	10	01	12		Indemnizatii platite unor persoane din afara unitatii		49.000	35.000	25.875	25.875	25.875		25.875
	10	01	13		Indemnizatii de delegare		5.000						
	10	01	30		Alte drepturi salariale in bani		5.000						
	10	02			Cheltuieli salariale in natura		180.000	20.000	19.807	19.807	19.807		1.397
	10	02	02		Norme de hrana		5.115.000						
	10	03			Contributii		5.115.000						
	10	03	01		Contributii de asigurari sociale de stat		3.143.000	579.000	546.343	546.343	546.343		593.860
	10	03	02		Contributii de asigurari de somaj		2.217.000	408.000	392.909	392.909	392.909		418.058
	10	03	03		Contributii de asigurari sociale de sanatate		71.000	13.000	10.766	10.766	10.766		11.555
	10	03	04		Contributii de asigurari pentru accidente de munca si boli profesionale		737.000	134.000	129.003	129.003	129.003		137.211
	10	03	06		Contributii pentru concedii si indemnizatii		40.000	10.000	6.397	6.397	6.397		6.811
	20				TITLUL II BUNURI SI SERVICII								20.225
	20	01			Bunuri si servicii		29.759.000	23.643.240	12.341.316	12.341.316	12.274.354	66.962	12.206.135
	20	01	01		Furnituri de birou		8.530.380	4.183.980	1.536.086	1.536.086	1.520.776	15.310	1.518.153
	20	01	01				803.060	498.480	115.398	115.398	115.398		115.398

Capi- tol	Sub- capi- tol	Pa- ra- gra- ful	Ar- ti- col	Al- ne- at	Denumire indicator	Credite de angajament	Credite bugetare		Angajamente legale	Plati efectuate	Angajamente legale de platit	Cheltuieli efective	
							initiale	definitive					
A			B			1	2	3	4	5	6	7-5-6	8
	20	01	02		Materiale pentru curatenie		520.820	532.320	94.067	86.518	94.067	86.518	97.588
	20	01	03		Incalzit, iluminat si forta motrica		765.700	779.700	526.156	526.156	526.156	526.156	518.608
	20	01	04		Apa, canal si salubritate		237.000	290.000	141.127	141.127	141.127	141.127	138.404
	20	01	05		Carburanti si lubrifianti		554.000	33.250	9.000	9.000	9.000	9.000	7.200
	20	01	06		Piese de schimb		177.000	51.930	3.291	3.291	3.291	3.291	3.291
	20	01	07		Transport		34.800	32.800	8.723	8.723	8.723	8.723	8.723
	20	01	08		Posta, telecomunicatii, radio, tv, internet		600.100	200.500	51.993	51.993	51.993	51.993	49.544
	20	01	09		Materiale si prestari de servicii cu caracter functional		3.559.940	832.280	379.116	379.116	379.116	379.116	379.116
	20	01	30		Alte bunuri si servicii pentru intretinere si functionare		1.227.960	932.720	207.215	207.215	207.215	199.454	200.281
	20	02			Reparatii curente		210.920	90.610					
	20	03			Hrana		17.876.420	17.674.390	9.972.248	9.942.549	9.972.248	9.942.549	9.904.994
	20	03	01		Hrana pentru oameni		17.262.420	17.674.390	9.972.248	9.942.549	9.972.248	9.942.549	9.904.994
	20	03	02		Hrana pentru animale		614.000						
	20	04			Medicamente si materiale sanitare		233.000	233.000	197.176	175.223	197.176	175.223	141.179
	20	04	01		Medicamente		77.000	77.000	64.378	64.378	64.378	64.378	59.182
	20	04	02		Materiale sanitare		156.000	156.000	132.798	110.845	132.798	110.845	81.997
	20	05			Bunuri de natura obiectelor de inventar		1.732.280	1.034.260	375.720	375.720	375.720	375.720	381.522
	20	05	01		Uniforme si echipament		623.000	123.000	66.218	66.218	66.218	66.218	59.387
	20	05	03		Lenjerie si accesorii de pat		180.000	180.000	82.233	82.233	82.233	82.233	60.937
	20	05	30		Alte obiecte de inventar		929.280	731.260	227.269	227.269	227.269	227.269	261.198
	20	06			Deplasari, detasari, transferari		347.000	208.000	179.214	179.214	179.214	179.214	179.214
	20	06	01		Deplasari interne, detasari, transferari		347.000	208.000	179.214	179.214	179.214	179.214	179.214
	20	10			Cercetare-dezvoltare		20.000	20.000					
	20	11			Carti, publicatii si materiale documentare		23.000	18.000	3.419	3.419	3.419	3.419	3.419

MUNICIPIUL BUCURESTI

DETALIEREA CHELTUIELOR
INSTITUTII PUBLICE FINANATE DIN VENITURI PROPRII
SI SUBVENTII DIN BUGETUL LOCAL
SECTIUNEA DE DEZVOLTARE
31.12.2017

Capi- tol	Sub- capi- tol	Pa- ra- graf	Gru- pa / titlu	Ar- ti- col	Al- ne- at	Denumire indicator	Credite de angajament	Credite bugetare		Angajamente legale	Plati efectuate	Angajamente legale de platit	Cheltuieli efective	
								2	3					
A							1	2	3	4	5	6	7=5-6	8
5010						TOTAL CHELTUIELI DIN VENITURI PROPRII SI SUBVENTII								
	70					CHELTUIELI DE CAPITAL		500.000	67.000	47.593	47.593	47.593	40.733	
	71					TITLUL XIII ACTIVE NEFINANCIARE		500.000	67.000	47.593	47.593	47.593	40.733	
	71	01				Active fixe		500.000	67.000	47.593	47.593	47.593	40.733	
	71	01	02			Masini, echipamente si mijloace de transport		500.000	67.000	47.593	47.593	47.593	40.733	
	71	01	03			Mobilier, aparatura birotica si alte active corporale		161.000					8.250	
	71	01	30			Alte active fixe (inclusiv reparatii capitale)		210.000	60.000	47.593	47.593	47.593	30.933	
5410						ALTE SERVICII PUBLICE GENERALE		129.000	7.000				1.550	
	70					CHELTUIELI DE CAPITAL		67.000	67.000	47.593	47.593	47.593	40.733	
	71					TITLUL XIII ACTIVE NEFINANCIARE		67.000	67.000	47.593	47.593	47.593	40.733	
	71	01				Active fixe		67.000	67.000	47.593	47.593	47.593	40.733	
	71	01	02			Masini, echipamente si mijloace de transport		67.000	67.000	47.593	47.593	47.593	40.733	
	71	01	03			Mobilier, aparatura birotica si alte active corporale							8.250	
	71	01	30			Alte active fixe (inclusiv reparatii capitale)		60.000	60.000	47.593	47.593	47.593	30.933	
6110						ORDINE PUBLICA SI SIGURANTA NATIONALA		7.000	7.000				1.550	
	70					CHELTUIELI DE CAPITAL		433.000						
	71					TITLUL XIII ACTIVE NEFINANCIARE		433.000						
	71	01				Active fixe		433.000						
	71	01	02			Masini, echipamente si mijloace de transport		433.000						
	71	01	03			Mobilier, aparatura birotica si alte		161.000						

Capi- tol	Sub- capi- tol	Pa- ra- graf	Gru- pa / Titlu col	Ali- ne- at	Denumire indicator	Credite de angajament	Credite bugetare		Angajamente bugetare	Angajamente legale	Plati efectuate	Angajamente legale de platit	Cheltuieli efective
							initiale	definitive					
A					B	1	2	3	4	5	6	7=5-6	8
					active corporale		150.000						
					Alte active fixe (inclusiv reparatii capitale)		122.000						

Conducatorul institutiei,



Conducatorul compartimentului
financiar-contabil

MUNICIPIUL BUCURESTI

DETALIEREA CHELTUIELILOR
INSTITUTII PUBLICE FINANTATE DIN VENITURI PROPRII
SI SUBVENTII DIN BUGETUL LOCAL
SECTIUNEA DE FUNCTIONARE
31.12.2017

Capi- tol	Sub- capi- tol	Pa- ra- graf	Gr- upa / Titlu	Ar- ti- col	Ali- ne- at	Denumire indicator	Credite de angajament	Credite bugetare		Angajamente bugetare	Angajamente legale	Plati efectuate	Angajamente legale de platit	Cheltuieli efective
								initiale	definitive					
A						B	1	2	3	4	5	6	7=5-6	8
5010						TOTAL CHELTUIELI DIN VENITURI PROPRII								
						SI SUBVENTII								
						CHELTUIELI CURENTE								
						TITLUL I CHELTUIELI DE PERSONAL								
						Cheltuieli salariale in bani								
						Salarii de baza								
						Sporuri pentru conditii de munca								
						Alte sporuri								
						Fond aferent platii cu ora								
						Indemnizatii platite unor persoane din afara unitatii								
						Indemnizatii de delegare								
						Alte drepturi salariale in bani								
						Cheltuieli salariale in natura								
						Norme de hrana								
						Contributii								
						Contributii de asigurari sociale de stat								
						Contributii de asigurari de somaj								
						Contributii de asigurari sociale de sanatale								
						Contributii de asigurari pentru accidente de munca si boli profesionale								
						Contributii pentru concedii si indemnizatii								
						TITLUL II BUNURI SI SERVICII								
						Bunuri si servicii								
						Furnituri de birou								

Capit- tol	Sub- capi- tol	Pa- ra- graf	Ar- ti- col	Ali- ne- at	Denumire indicator	Credite de angajament	Credite bugetare		Angajamente bugetare	Angajamente legale	Plati efectuate	Angajamente legale de platit	Cheftuelli efective
							initiale	definitive					
A					B			4	5	6	7=5-6	8	
					1	2	3						
20	01	02			Materiale pentru curatenie	520.820	532.320	94.067	94.067	86.518	7.549	97.586	
20	01	03			Incalziti, iluminat si forta motrica	765.700	779.700	526.156	526.156	526.156		518.608	
20	01	04			Apa, canal si salubritate	287.000	290.000	141.127	141.127	141.127		138.404	
20	01	05			Carburanti si lubrifianti	554.000	33.250	9.000	9.000	9.000		7.200	
20	01	06			Piese de schimb	177.000	51.930	3.291	3.291	3.291		3.291	
20	01	07			Transport	34.800	32.800	8.723	8.723	8.723		8.723	
20	01	08			Posta, telecomunicatii, radio, tv, internet	600.100	200.500	51.993	51.993	51.993		49.544	
20	01	09			Materiale si prestari de servicii cu caracter functional	3.559.940	832.280	379.116	379.116	379.116		379.116	
20	01	30			Alte bunuri si servicii pentru intretinere si functionare	1.227.960	932.720	207.215	207.215	199.454	7.761	200.281	
20	02				Reparatii curente	210.920	90.610	9.972.248	9.972.248	9.942.549	29.699	9.904.994	
20	03				Hrana	17.876.420	17.674.390	9.972.248	9.972.248	9.942.549	29.699	9.904.994	
20	03	01			Hrana pentru oameni	17.262.420	17.674.390						
20	03	02			Hrana pentru animale	614.000							
20	04				Medicamente si materiale sanitare	233.000	233.000	197.176	197.176	175.223	21.953	141.179	
20	04	01			Medicamente	77.000	77.000	64.378	64.378	64.378		59.182	
20	04	02			Materiale sanitare	156.000	156.000	132.798	132.798	110.845	21.953	81.997	
20	05				Bunuri de natura obiectelor de inventar	1.732.280	1.034.260	375.720	375.720	375.720		381.522	
20	05	01			Uniforme si echipament	623.000	123.000	66.218	66.218	66.218		59.387	
20	05	03			Lenjerie si accesorii de pat	180.000	180.000	82.233	82.233	82.233		60.937	
20	05	30			Alte obiecte de inventar	929.280	731.260	227.269	227.269	227.269		261.198	
20	06				Deplasari, detasari, transferari	347.000	208.000	179.214	179.214	179.214		179.214	
20	06	01			Deplasari interne, detasari, transferari	347.000	208.000	179.214	179.214	179.214		179.214	
20	10				Cercetare-dezvoltare	20.000	20.000						
20	11				Carti, publicatii si materiale documentare	23.000	18.000	3.419	3.419	3.419		3.419	

Capi- tol	Sub- capi- tol	Pa- ra- gra- ful	Gr- pa / Titlu	Ar- ti- col	Al- ne- at	Denumire indicator	Credite de angajament	Credite bugetare		Angajamente legale	Plati efectuate	Angajamente legale de platit	Cheltuieli efective
								initiale	definitive				
A			B			1	2	3	4	5	6	7=5-6	8
	20	12				Consultanta si expertiza	60.000						
	20	13				Pregatire profesionala	380.000	130.000	55.695	55.695	55.695		55.695
	20	14				Protectia muncii	170.500	15.500					
	20	30				Alte cheltuieli	175.500	35.500	21.758	21.758	21.758		21.959
	20	30	03			Prime de asigurare non-viata	104.000						
	20	30	04			Chirii	32.000						
	20	30	30			Alte cheltuieli cu bunuri si servicii	39.500	35.500	21.758	21.758	21.758		21.959
	84					PLATILE EFECTUATE IN ANII PRECEDENTI SI RECUPERATE IN ANUL CURENT		-1.580					
	85					Titlul XIX PLATI EFECTUATE IN ANII PRECEDENTI SI RECUPERATE IN ANUL CURENT		-1.580					
	85	01				Plati efectuate in anii precedenti si recuperate in anul curent		-1.580					
	85	01	01			Plati efectuate in anii precedenti si recuperate in anul curent (SF)		-1.580					
5410						ALTE SERVICII PUBLICE GENERALE							
	01					CHELTUIELI CURENTE	3.139.000	3.705.000	3.590.152	3.590.152	3.590.152		3.748.294
	10					TITLUL I CHELTUIELI DE PERSONAL	3.139.000	3.705.000	3.590.152	3.590.152	3.590.152		3.748.294
	10	01				Cheltuieli salariale in bani	2.354.000	2.955.000	2.904.102	2.904.102	2.904.102		3.090.467
	10	01	01			Salarii de baza	1.855.000	2.420.000	2.382.934	2.382.934	2.382.934		2.521.782
	10	01	01			Sporuri pentru conditii de munca	1.636.000	2.332.000	2.295.947	2.295.947	2.295.947		2.462.098
	10	01	05			Alte drepturi salariale in bani	189.000	68.000	67.180	67.180	67.180		58.287
	10	01	30			Contributii	30.000	20.000	19.807	19.807	19.807		1.397
	10	03				Contributii de asigurari sociale de stat	499.000	535.000	521.168	521.168	521.168		568.685
	10	03	01			Contributii de asigurari sociale de stat	344.000	380.000	374.948	374.948	374.948		400.097
	10	03	02			Contributii de asigurari de somaj	11.000	11.000	10.200	10.200	10.200		10.989
	10	03	03			Contributii de asigurari sociale de stat							

Capi- tol	Sub- capi- tol	Pa- ra- graf	Cru- pa / Titlu	AR- ti- col	Al- ne- at	Denumire indicator	Credite de angajament	Credite bugetare		Angajamente legale	Angajamente legale de platit	Plati efectuate	Cheltuieli efective	
								initiale	definitive					
A						B	1	2	3	4	5	6	7=5-6	8
						sanatare		120.000	125.000	123.089	123.089	123.089	131.297	
10	03	04				Contributii de asigurari pentru accidente de munca si boli profesionale		6.000	7.000	6.181	6.181	6.181	6.595	
10	03	06				Contributii pentru concedii si indemnizatii		18.000	12.000	6.750	6.750	6.750	19.707	
20						TITLUL II BUNURI SI SERVICII		785.000	750.000	686.050	686.050	686.050	657.527	
20	01					Bunuri si servicii		374.000	438.000	408.300	408.300	408.300	393.970	
20	01	01				Furnituri de birou		70.000	65.000	64.806	64.806	64.806	64.806	
20	01	02				Materiale pentru curatenie		20.000	20.000	19.997	19.997	19.997	19.998	
20	01	03				Incalzit, iluminat si forta motrica		79.000	73.000	69.259	69.259	69.259	61.711	
20	01	04				Apa, canal si salubritate		18.000	18.000	13.997	13.997	13.997	11.274	
20	01	05				Carburanti si lubrifianti		9.000	9.000	9.000	9.000	9.000	7.200	
20	01	06				Piese de schimb		4.000	4.000	3.291	3.291	3.291	3.291	
20	01	07				Transport		8.000	8.000	6.890	6.890	6.890	6.890	
20	01	08				Posta, telecomunicatii, radio, tv, internet		53.000	47.000	41.012	41.012	41.012	38.563	
20	01	09				Materiale si prestari de servicii cu caracter functional		73.000	155.000	144.085	144.085	144.085	144.085	
20	01	30				Alte bunuri si servicii pentru intretinere si functionare		40.000	39.000	35.963	35.963	35.963	36.152	
20	02					Reparatii curente		65.000						
20	05					Bunuri de natura obiectelor de inventar		36.000	31.000	28.679	28.679	28.679	14.585	
20	05	30				Alte obiecte de inventar		36.000	31.000	28.679	28.679	28.679	14.585	
20	06					Deplasari, detasari, transferari		228.000	198.000	176.103	176.103	176.103	176.103	
20	06	01				Deplasari interne, detasari, transferari		228.000	198.000	176.103	176.103	176.103	176.103	
20	11					Carti, publicatii si materiale documentare								
20	13					Pregatire profesionala			1.000	1.000	1.000	1.000	1.000	
								56.000	56.000	50.210	50.210	50.210	50.210	

Capi- tol	Sub- capit- ol	Pa- ra- graf	Cru- pa / Titlu	Al- tit- col	Denumire indicator	Credite de angajament	Credite bugetare		Angajamente bugetare	Angajamente legale	Piați efectuate	Angajamente legale de platit	Cheltuieli efective
							initiale	definitive					
A					B	1	2	3	4	5	6	7=5-6	8
	20	30			Alte cheltuieli		26.000	26.000	21.758	21.758	21.758	7=5-6	21.959
	20	30			Alte cheltuieli cu bunuri si servicii		26.000	26.000	21.758	21.758	21.758		21.959
6110	01				ORDINE PUBLICA SI SIGURANTA NATIONALA		22.468.000						
	10				CHELTUIELI CURENTE		22.468.000						
	10	01			TITLUL I CHELTUIELI DE PERSONAL		18.900.000						
	10	01	01		Cheltuieli salariale in bani		11.290.000						
	10	01	01	01	Salarii de baza		10.300.000						
	10	01	05		Sporuri pentru conditii de munca		180.000						
	10	01	06		Alte sporuri		650.000						
	10	01	12		Indemnizatii platite unor persoane din								
					afara unitatii		5.000						
	10	01	13		Indemnizatii de delegare		5.000						
	10	01	30		Alte drepturi salariale in bani		150.000						
	10	02			Cheltuieli salariale in natura		5.115.000						
	10	02	02		Norme de hrana		5.115.000						
	10	03			Contributii		2.495.000						
	10	03	01		Contributii de asigurari sociale de								
					stat								
	10	03	02		Contributii de asigurari de somaj		1.783.000						
	10	03	03		Contributii de asigurari sociale de		56.000						
					sanatare								
	10	03	04		Contributii de asigurari pentru		587.000						
					accidente de munca si boli profesionale								
	10	03	06		Contributii pentru concedii si		29.000						
					indemnizatii								
	20				TITLUL II BUNURI SI SERVICII		40.000						
	20	01			Bunuri si servicii		3.568.000						
	20	01	01		Furnizuri de birou		2.208.000						
							300.000						

Capi- tol	Sub- cap- tol	Pa- ra- graf	Cru- za / Titlu	Ar- ti- col	Al- ne- at	Denumire indicator	Credite de angajament	Credite bugetare		Angajamente legale	Angajamente legale de platit	Piati efectuate	Cheltuieli efective	
								initiale	definitive					
A							1	2	3	4	5	6	8	
B														
	20	01	02			Materiale pentru curatenie		22.000						
	20	01	03			Incalzit, iluminat si forta motrica		80.000						
	20	01	04			Apa, canal si salubritate		35.000						
	20	01	05			Carburanti si lubrifianti		530.000						
	20	01	06			Piese de schimb		123.000						
	20	01	08			Posta, telecomunicatii, radio, tv, internet		424.000						
	20	01	09			Materiale si prestari de servicii cu caracter functional		485.000						
	20	01	30			Alte bunuri si servicii pentru intretinere si functionare		209.000						
	20	05				Bunuri de natura obiectelor de inventar		675.000						
	20	05	01			Uniforme si echipament		500.000						
	20	05	30			Alte obiecte de inventar		175.000						
	20	06				Deplasari, detasari, transferari		100.000						
	20	06	01			Deplasari interne, detasari, transferari		100.000						
	20	11				Carti, publicatii si materiale documentare		6.000						
	20	12				Consultanta si expertiza		60.000						
	20	13				Pregatire profesionala		250.000						
	20	14				Protectia muncii		130.000						
	20	30				Alte cheltuieli		139.000						
	20	30	03			Prime de asigurare non-viata		104.000						
	20	30	04			Chirii		32.000						
	20	30	30			Alte cheltuieli cu bunuri si servicii		3.000						
6510						INVATAMANT		21.846.000	21.890.660	10.866.167	10.866.167	10.866.167	10.866.167	
	01					CHELTUIELI CURENTE		21.846.000	21.892.240	10.866.167	10.866.167	10.866.167	10.866.167	
	10					TITLUL I CHELTUIELI DE PERSONAL		230.000	209.000	138.855	138.855	138.855	138.855	

Capi- tol	Sub- capit ol	Pa- ra- graf	Cru- pa / Titlu	Ar- ti- col	Ali- ne- at	Denumire indicator	Credite de angajament	Credite bugetare		Angajamente legale	Plati efectuate	Angajamente legale de platit	Cheltuieli efective	
								initiale	definitive					
A						B	1	2	3	4	5	6	7=5-6	8
10	01					Cheltuieli salariale in bani		182.000	165.000	113.680	113.680	113.680	113.680	113.680
10	01	01				Salarii de baza		133.000	130.000	87.805	87.805	87.805	87.805	87.805
10	01	11				Fond aferent platii cu ora		49.000	35.000	25.875	25.875	25.875	25.875	25.875
10	03					Contributii		48.000	44.000	25.175	25.175	25.175	25.175	25.175
10	03	01				Contributii de asigurari sociale de stat		31.000	28.000	17.961	17.961	17.961	17.961	17.961
10	03	02				Contributii de asigurari de somaj		2.000	2.000	566	566	566	566	566
10	03	03				Contributii de asigurari sociale de sanatate		10.000	9.000	5.914	5.914	5.914	5.914	5.914
10	03	04				Contributii de asigurari pentru accidente de munca si boli profesionale		3.000	3.000	216	216	216	216	216
10	03	06				Contributii pentru concedii si indemnizatii		2.000	2.000	518	518	518	518	518
20						TITLUL II BUNURI SI SERVICII		21.616.000	21.683.240	10.727.312	10.727.312	10.727.312	10.727.312	10.727.312
20	01					Bunuri si servicii		3.328.380	3.660.980	1.084.272	1.084.272	1.084.272	1.084.272	1.084.272
20	01	01				Furnituri de birou		413.060	433.480	50.592	50.592	50.592	50.592	50.592
20	01	02				Materiale pentru curatenie		427.820	462.320	38.870	38.870	38.870	38.870	38.870
20	01	03				Incalzit, iluminat si forta motrica		501.700	706.700	456.897	456.897	456.897	456.897	456.897
20	01	04				Apa, canal si salubritate		214.000	272.000	127.130	127.130	127.130	127.130	127.130
20	01	05				Carburanti si lubrifianti		10.000	24.250					
20	01	06				Piese de schimb		45.000	47.930					
20	01	07				Transport		22.800	24.800	1.833	1.833	1.833	1.833	1.833
20	01	08				Posta, telecomunicatii, radio, tv, internet		114.100	153.500	10.981	10.981	10.981	10.981	10.981
20	01	09				Materiale si prestari de servicii cu caracter functional		705.940	677.280	235.031	235.031	235.031	235.031	235.031
20	01	30				Alte bunuri si servicii pentru intretinere si functionare		873.960	858.720	162.938	162.938	162.938	162.938	162.938

Capi- tol	Sub- capi- tol	Pa- ra- graf	Ar- ti- col	Ali- ne- at	Denumire indicator	Credite de angajament	Credite bugetare		Angajamente bugetare	Angajamente legale	Plati efectuate	Angajamente legale de platit	Cheltuieli efective
							initiale	definitive					
A					B	1	2	3	4	5	6	7=5-6	8
	20	02			Reparatii curente		145.920	90.610					
	20	03			Hrana		17.246.420	17.044.390	9.408.991	9.408.991	9.408.991		9.408.991
	20	03	01		Hrana pentru oameni		16.632.420	17.044.390	9.408.991	9.408.991	9.408.991		9.408.991
	20	03	02		Hrana pentru animale		614.000						
	20	04			Medicamente si materiale sanitare		13.000	13.000	11.843	11.843	11.843		11.843
	20	04	01		Medicamente		7.000	7.000	5.999	5.999	5.999		5.999
	20	04	02		Materiale sanitare		6.000	6.000	5.844	5.844	5.844		5.844
	20	05			Bunuri de natura obiectelor de inventar		741.280	728.260	211.191	211.191	211.191		211.191
	20	05	01		Uniforme si echipament		23.000	23.000	935	935	935		935
	20	05	03		Lenjerie si accesorii de pat		55.000	55.000	40.000	40.000	40.000		40.000
	20	05	30		Alte obiecte de inventar		663.280	650.260	170.256	170.256	170.256		170.256
	20	06			Deplasari, detasari, transferari		10.000	10.000	3.111	3.111	3.111		3.111
	20	06	01		Deplasari interne, detasari, transferari		10.000	10.000	3.111	3.111	3.111		3.111
	20	10			Cercetare-dezvoltare		20.000	20.000					
	20	11			Carti, publicatii si materiale documentare		17.000	17.000	2.419	2.419	2.419		2.419
	20	13			Pregatire profesionala		69.000	74.000	5.485	5.485	5.485		5.485
	20	14			Protectia muncii		15.500	15.500					
	20	30			Alte cheltuieli		9.500	9.500					
	20	30	30		Alte cheltuieli cu bunuri si servicii		9.500	9.500					
	84				PLATI EFECTUATE IN ANII PRECEDENTI SI RECUPERATE IN ANUL CURENT			-1.580					
	85				Titlul XIX PLATI EFECTUATE IN ANII PRECEDENTI SI RECUPERATE			-1.580					
	85	01			PRECEDENTI SI RECUPERATE IN ANUL CURENT			-1.580					
	85	01			Plati efectuate in anii precedenti si recuperate in anul curent			-1.580					
	85	01	01		Plati efectuate in anii precedenti si			-1.580					

Capi- tol	Sub- capi- tol	Pe- ra- gra- f	Ar- ti- col	Al- ne- at	Denumire indicator	Credite de angajament	Credite bugetare		4	5	6	Angajamente legale de platit	Cheltuieli efective
							initiale	definitive					
A					B	1	2	3	4	5	6	7=5-6	8
					caracter functional		2.296.000						
	20	01	30		Alte bunuri si servicii pentru intretinere si functionare		70.000						
	20	05	30		Bunuri de natura obiectelor de inventar		5.000						
	20	05	30		Alte obiecte de inventar		5.000						
	20	06			Deplasari, detasari, transferari		9.000						
	20	06	01		Deplasari interne, detasari, transferari		9.000						
	20	13			Pregatire profesionala		5.000						
	20	14			Protectia muncii		25.000						
	20	30			Alte cheltuieli		1.000						
	20	30	30		Alte cheltuieli cu bunuri si servicii		1.000						
6810					ASIGURARI SI ASISTENTA SOCIALA								
	01				CHELTUIELI CURENTE								
	20				TITLUL II BUNURI SI SERVICII								
	20	01			Bunuri si servicii		85.000		43.514	43.514	28.204	15.310	39.911
	20	01	02		Materiale pentru curatenie		50.000		35.200	35.200	27.651	7.549	38.720
	20	01	30		Alte bunuri si servicii pentru intretinere si functionare		35.000		8.314	8.314	553	7.761	1.191
	20	03			Hrana		630.000		563.257	563.257	533.558	29.699	496.003
	20	03	01		Hrana pentru oameni		630.000		563.257	563.257	533.558	29.699	496.003
	20	04			Medicamente si materiale sanitare		220.000		185.333	185.333	163.380	21.953	129.336
	20	04	01		Medicamente		70.000		58.379	58.379	58.379		53.183
	20	04	02		Materiale sanitare		150.000		126.954	126.954	105.001	21.953	76.153
	20	05			Bunuri de natura obiectelor de inventar		275.000		135.850	135.850	135.850		155.746
	20	05	01		Uniforme si echipament		100.000		65.283	65.283	65.283		58.452
	20	05	03		Lenjerie si accesorii de pat		125.000		42.233	42.233	42.233		20.937
	20	05	30		Alte obiecte de inventar		50.000		28.334	28.334	28.334		76.357
9910					excedent/deficit sect funct		-2.641.000						

Conducatorul Institutiei,

Conducatorul compartimentului
financiar-contabil

CONTUL DE EXECUTIE AL FONDURILOR EXTERNE NERAMBURSABILE-VENTURI
31.12.2017

Pag. 1 -lei-

Capi- tol	Sub- pa- ra- graf	Pa- ra- gra- ful	Ar- ti- col	Ali- ne- at	Denumire indicator	Prevederi bugetare initiale	Prevederi bugetare definitive	Drepturi constatate			Incasari realizate	Stingeri pe alte cai decat incasari	Drepturi constatate de incasat	
								Total, din care:	din anii precedenti	din anul curent				
A						1	2	3=4+5	4	5	6	7	8=3-6-7	
0001	08				B									
					TOTAL VENITURI-NERAMBURSABILE	1.780.000	1.780.000	688.079	688.079	688.079	688.079			
	4100				IV. SUBVENTII	267.000	267.000	138.665	138.665	138.665	138.665			
	4208				SUBVENTII DE LA BUCETUL DE STAT	267.000	267.000	138.665	138.665	138.665	138.665			
	60				Cofinantare publica acordata in cadrul mecanismului SEE	267.000	267.000	138.665	138.665	138.665	138.665			
	4508				SUME PRIMITE DE LA UE/ALTI DONATORI IN CONTUL PLATILOR EFECTUATE SI Mecanismul financiar SEE	1.513.000	1.513.000	549.414	549.414	549.414	549.414			
	17				Prefinantare	1.513.000	1.513.000	549.414	549.414	549.414	549.414			
					03	1.513.000	1.513.000	549.414	549.414	549.414	549.414			

MUNICIPIUL BUCURESTI

CONTUL DE EXECUTIE AL FONDURILOR EXTERNE NERAMBURSABILE-CHELTUIELI
31.12.2017

Capi- tol	Sub- cap- tol	Pa- ra- graf	Gr- pa / Titlu	Ar- ti- col	Ali- ne- at	Denumire indicator	Credite de angajament	Credite bugetare			Angajamente legale	Plati efectuate	Angajamente legale de plati	Cheltuieli efective
								initiale	2	3				
			A			B	1		4	5	6	7=5-6	8	
5008						FONDURI EXTERNE NERAMBURSABILE		1.780.000	924.436	924.436	924.436		1.072.549	
6808						ASIGURARI SI ASISTENTA SOCIALA		1.780.000	924.436	924.436	924.436		1.072.549	
	06					Asistenta sociala pentru familie si copii		1.780.000	924.436	924.436	924.436		1.072.549	

MUNICIPIUL BUCUREȘTI

DETALIEREA CHELTUIELILOR
- fonduri externe nerambursabile -
31.12.2017

Pag. 2 - lei-

Capi- tol	Sub- cap- tol	Pa- ra- graf	Cru- pa / Titlu	Ar- ti- col	Ali- ne- at	Denumire indicator	Credite de angajament	Credite bugetare		Angajamente bugetare	Angajamente legale	Plati efectuate	Angajamente legale de platit	Cheltuieli efective
								initiale	definitive					
A						B	1	2	3	4	5	6	7-5-6	8
5008			01			FONDURI EXTERNE NERAMBURSABILE		1.780.000	1.780.000	924.436	924.436	924.436	924.436	1.072.549
			56			CHELTUIELI CURENTE		1.780.000	1.780.000	924.436	924.436	924.436	924.436	1.072.549
						TITLUL VIII PROIECTE CU FINANTARE DIN								
						FONDURI EXTERNE NERAMBURSABILE (FEN)								
						POSTADERARE								
			56	17		Mecanismul Financiar SEE		1.780.000	1.780.000	924.436	924.436	924.436	924.436	1.072.549
			56	17	01	Finantarea Nationala		267.000	267.000	138.665	138.665	138.665	138.665	160.881
			56	17	02	Finantarea externa nerambursabila		1.513.000	1.513.000	785.771	785.771	785.771	785.771	911.668
6808			01			ASIGURARI SI ASISTENTA SOCIALA		1.780.000	1.780.000	924.436	924.436	924.436	924.436	1.072.549
			56			CHELTUIELI CURENTE		1.780.000	1.780.000	924.436	924.436	924.436	924.436	1.072.549
						TITLUL VIII PROIECTE CU FINANTARE DIN								
						FONDURI EXTERNE NERAMBURSABILE (FEN)								
						POSTADERARE								
			56	17		Mecanismul Financiar SEE		1.780.000	1.780.000	924.436	924.436	924.436	924.436	1.072.549
			56	17	01	Finantarea Nationala		267.000	267.000	138.665	138.665	138.665	138.665	160.881
			56	17	02	Finantarea externa nerambursabila		1.513.000	1.513.000	785.771	785.771	785.771	785.771	911.668

Conducatorul compartimentului
financiar-contabil

