

HOTĂRÂRE

**privind aprobarea contului anual de încheiere a exercițiului bugetar si a situațiilor
financiare pe anul 2017**

Consiliul Local al Sectorului 3 al Municipiului București,
*ales în condițiile stabilite de Legea nr. 115/2015 pentru alegerea autorităților
administrației publice locale, pentru modificarea Legii administrației publice locale nr.
215/2001, precum și pentru modificarea și completarea
Legii nr. 393/2004 privind Statutul aleșilor locali,*
întrunit în ședință ordinară, azi 30.05.2018

Având în vedere:

- Expunerea de motive nr. 95654/CP/23.05.2018 a Primarului Sectorului 3;
- Raportul de specialitate nr.93972/22.05.2018 al Direcției Economice;
- HCGMB nr. 30/06.02.2003 privind aprobarea exercitării de către Consiliile Locale ale Sectoarelor 1-6 a atribuțiilor privind aprobarea bugetului local, a împrumuturilor, virărilor de credite și modului de utilizare a rezervei bugetare și privind aprobarea contului de încheiere a exercițiului bugetar;
- Adresa nr.93975/22.05.2018 a Direcției Economice ;

În conformitate cu prevederile:

- Art. 57 alin. (1), (2) și (4) din Legea nr. 273/2006 privind finanțele publice locale cu modificările și completările ulterioare;
- Legea contabilității nr.82/1991 republicată⁴, cu modificările și completările ulterioare;

Luând în considerare:

- Raportul Comisiei de studii, prognoze economico-sociale, buget, finanțe;

În temeiul prevederilor art. art.45 alin.(2) lit a), art.81 alin.(2) lit. d) din Legea administrației publice locale nr. 215/2001, republicată, cu modificările și completările ulterioare,

HOTĂRĂȘTE :

Art.1. Se aprobă contul anual de încheiere a exercițiului bugetar și situațiile financiare centralizate ale Sectorului 3 pe anul 2017 conform anexei, care face parte integrantă din prezenta hotărâre.

Art.2. Primarul Sectorului 3 prin Direcția Economică va duce la îndeplinire prevederile prezentei hotărâri.

PREȘEDINTE DE ȘEDINȚĂ



Calea Ducești nr. 191, sector 3,
031084 București
www.primarie3.ro

telefon (004 021) 318 03 23 - 28
fax (004 021) 318 03 04
e-mail cabinetprimar@primarie3.ro

SECTOR 3

CABINET PRIMAR

Nr. 95654

Data 23.05.2018

EXPUNERE DE MOTIVE

la proiectul de hotărâre privind aprobarea contului de încheiere a exercițiului bugetar și a situațiilor financiare pe anul 2017

În conformitate cu prevederile art. 57, alin. 1) ,2) și 4) din Legea nr. 273/2006 privind finanțele publice locale, cu modificările și completările ulterioare, potrivit cărora, până la 31 mai a anului următor, ordonatorul principal de credite are obligația să întocmească și prezinte spre aprobare autorităților deliberative, contul anual de execuție a bugetelor prevazute la art. 1 alin 2) din lege, pentru anul expirat.

Astfel cum rezulta din raportul de specialitate al Direcției Economice, contul de încheiere a exercițiului bugetar pe anul 2017 a fost întocmit, conform prevederilor legale, în următoarea structură:


a) la venituri:

- prevederi bugetare inițiale;
- prevederi bugetare definitive;
- încasări realizate;

b) la cheltuieli:

- credite bugetare inițiale;
- credite bugetare definitive;
- plăți efectuate.

Având în vedere cele menționate anterior, precum și Raportul de specialitate nr. 93972/22.05.2018 al Direcției Economice, am inițiat proiectul de hotărâre privind aprobarea contului de încheiere a exercițiului bugetar și a situațiilor financiare pe anul 2017, pe care îl supun dezbaterii și aprobării Consiliului Local Sector 3.





Str. Parfumului 2-4, sector 3,
030842 București
www.primarie3.ro

telefon (004 021) 318 03 23 - 29
fax (004 021) 318 03 04
e-mail economic@primarie3.ro

N.L. 93972 / 22.05.2017

RAPORT

privind aprobarea contului de incheiere a exercitiului bugetar si a situatiilor financiare pe anul 2017

Legea privind finantele publice locale nr. 273/2006, actualizata, prevede la art. 57, ordonatorii principali credite intocmesc si prezinta spre aprobare consiliilor locale, pana la data de 31 mai a anului urmator, conturile anuale de executie a bugetelor prevazute la art. 1. alin. (2) in structura urmatoare:

a) la venituri:

1. prevederi bugetare aprobate initial
2. prevederi bugetare definitive
3. incasari realizate

b) la cheltuieli:

1. credite aprobate initial
2. credite definitive
3. plati efectuate

Prevederile bugetare definitive ale *veniturilor Bugetului local al Consiliului Local Sector 3*, pe anul 2017, conform H.C.L.S. 3 nr.650/19.12.2017, au fost de **1.132.915,11 mii lei**.



Din analiza datelor, in conformitate cu ORDIN Nr. 3244/2017 din 19 decembrie 2017 prin care s-au aprobat Normele metodologice privind incheierea exercitiului bugetar al anului 2017, rezulta o realizare a veniturilor in proportie de 83,76 % fata de prevederile finale, din care pe cele doua sectiuni:

mii lei

	DENUMIRE VENITURI	Buget initial	Buget final	Incasari	% fata de Bug.final
	VENITURILE SECTIUNII DE FUNCTIONARE	714 320.60	778 207.28	705 628.18	90.67
I	VENITURI CURENTE, din care:	678 182.60	739 564.78	667 192.79	90.21
	TAXE SI IMPOZITE LOCALE	208 000.00	245 000.00	252 947.20	103.24
	SUME DEFALCATE DIN TVA-11.02	241 017.00	251 078.50	246 423.65	98.15
	COTE si SUME defalcate din impozitul pe venit 04.02	415 220.00	415 220.00	331 761.73	79.90
II	SUBVENTII de la bug. de stat - curente, din care - 42.02.	36 138.00	38 642.50	38 435.39	99.46
III	VARSAMINTE DIN SECTIUNEA FUNCTIONARE PENTRU SECTIUNEA DE DEZVOLTARE	-186 054.40	-171 733.72	-163 939.79	95.46
	VENITURILE SECTIUNII DE DEZVOLTARE	187 082.40	354 707.83	243 318.56	68.60
I	VARSAMINTE DIN SECTIUNEA FUNCTION 37.02.04	186 054.40	171 733.72	163 939.79	95.46
		0.00	0.00	55 528.70	
II	SUME REZULT DIN VALORIFIC UNOR BUNURI (CH. DE CAPITAL)	0.00	315.02	6 799.94	2 158.57
III	SUBVENTII de la bug. de stat – capital, din care - 42.02.	0.00	70 613.00	11 398.71	16.14
IV	SUME FEN postaderare in contul platilor efectuate - 45.02	1 028.00	246.00	10.86	4.41
V	SUME de la UE-cadrul financiar 2014-2020 - 48.02	0.00	111 800.09	5 640.56	5.05
	TOTAL VENITURI bug. Local	901 403.00	1 132 915.11	948 946.74	83.76

Conform Ordinul MAI/MFP nr. 2651/244/2010 pentru aprobarea metodologiilor de aplicare a prevederilor art. 14 alin. (7), ale art. 57 alin. (21) și ale art. 761 alin. (1) lit. e) din Legea nr. 273/2006 privind finanțele publice locale indicatorii de sinteza privind realizarea veniturilor pentru anul 2017, se prezinta dupa cum urmeaza:



Indicatori de sinteza	Veniturile formula de calcul	Sume - mii lei -	Procent de realizare%
0	1	2	3
Gradul de realizare al veniturilor	Venituri totale incasate	948 946.74	83.76%
	Venituri totale programate	1 132 915.11	
Gradul de realizare al veniturilor proprii	Venituri proprii incasate	647 037.57	97.96%
	Venituri proprii programate	660 535.02	

Cheltuielile bugetului local au fost realizate in proportie de 79,66 %
fata de bugetul final aprobat, astfel :

mii lei

Denumire indicator	Buget initial	Buget final	Plati	%
<i>Sectiunea de functionare - Total, din care :</i>	714 820.60	778 274.28	704 762.94	90.55
Cheltuieli de personal - 10	253 176.00	285 960.04	279 780.27	97.84
Bunuri si servicii - 20	256 416.53	309 423.59	248 360.93	80.27
Dobanzi – 30	24 820.40	31 139.40	31 111.82	99.91
Fond de rezerva - 50	500.00	500.00	0.00	0.00
Transferuri - 51	28 757.00	3 382.00	3 254.60	96.23
Alte transferuri - 55	11 586.00	11 586.50	11 535.76	99.56
Asistenta Sociala - 57	82 306.10	81 109.95	79 572.18	98.10
Alte cheltuieli - 59	15 697.57	21 676.52	17 991.51	83.00
Rambursari de credite - 81	41 561.00	37 990.00	37 768.79	99.42
Plati efect. in anii preced. si recup. in anul curent - 85	0.00	-4 493.72	-4 612.92	102.65
<i>Sectiunea de dezvoltare - Total, din care :</i>	243 582.40	411 640.83	243 162.53	59.07
Proiecte cu fin. din fd. Externe - 56	1 504.35	456.35	102.48	22.46
Proiecte cu fin. din fd. Externe - 58	0.00	171.63	158.95	92.61
Cheltuieli de capital - 70	219 763.05	386 527.81	218 423.29	56.51
Rambursari de credite - 81	22 315.00	24 833.00	24 825.78	99.97
Plati efect. in anii preced. si recup. in anul curent-85	0.00	-347.96	-347.97	100.00
TOTAL	958 403.00	1 189 915.11	947 925.47	79.66



Principalele nerealizari provin preponderent din :

- neincasarea sumelor si cotelor defalcate din impozitul pe venit, conform estimarilor primite;
- prelungirea proiectelor cu finantare din fonduri externe nerambursabile in anul 2018, ceea ce duce si la incasarea subventiilor de la bugetul de stat si a sumelor de la Uniunea Europeana in acest an;
- aparitia unor situatii imprezibile la realizarea unor obiective de investitii.

Executia bugetara a fost efectuata conform ORDIN Nr. 3244/2017 din 19 decembrie 2017 prin care s-au aprobat Normele metodologice privind incheierea exercitiului bugetar al anului 2017.

La Cap. V - „ Incheierea executiei bugetelor locale si operatiuni specifice unitatilor administrativ teritoriale” se specifica si modul de restituire la bugetul de stat a sumelor defalcate din taxa pe valoarea adăugată pentru finanțarea cheltuielilor descentralizate la nivelul municipiului București și al sectoarelor acestuia, încasate în bugetele locale, în anul 2017, peste nivelul plăților de casă efectuate, potrivit legii - art.5.5(1) din norme.

Astfel, la sfarsitul anului bugetar, la nivelul Consiliului Local Sector 3 au fost virate la bugetul de stat sume defalcate din T.V.A. pentru finantarea cheltuielilor descentralizate la nivelul comunelor, oraselor, municipiilor sectoarelor si Mun. Bucuresti in valoare de 3.799.257,96 lei (pe destinatii conform art.4(1), lit.b si art.5(3) din Legea bugetului de stat nr.6/2017 in principal salarii personal invatamant, lapte si corn).

La art.5.13 din normele metodologice - Stabilirea rezultatului execuției bugetului local, se specifica: „Dupa efectuarea operatiunilor de regularizare,....,



autoritățile administrației publice locale împreună cu unitățile trezoreriei statului, vor stabili rezultatul executiei bugetelor locale la finele anului, pe secțiuni ”.

În această situație, conform Capitolul V - art. 5.13.3, pct. b) din norme metodologice după efectuarea operațiilor de regularizare „în situația în care secțiunea de funcționare și/sau secțiunea de dezvoltare înregistrează deficit, consiliile locale, județene și Consiliul General al Municipiului București, după caz, au obligația conform art.58 (1⁴) din legea 273/2006 acoperirea definitivă din excedentul bugetului local a deficitului secțiunii de funcționare și/sau dezvoltare, în baza dispoziției ordonatorului principal de credite, până la data de 09 ianuarie 2018, inclusiv”.

La finele anului 2017 disponibilul acestui cont a fost de **4.148.437,29 lei**, astfel :

• Sold initial	2017	58.655.865,56 lei
• Utilizat	2017	55.528.704,75 lei
• Neutilizat	2017	3.127.160,81 lei
• Excedent secțiunea funcționare	2017	912.828,61 lei
• <u>Deficit secțiunea dezvoltare</u>	2017	<u>- 55.420.256,88 lei</u>
• Sold final	2017	4.148.437,29 lei

Având în vedere ORDIN Nr. 1177/26.01.2018 pentru aprobarea normelor metodologice privind întocmirea și depunerea situațiilor financiare ale instituțiilor publice la 31 decembrie 2017 „autoritățile publice, ministerele și celelalte organe de specialitate ale administrației publice centrale și locale, instituțiile publice autonome și instituțiile publice subordonate”, au obligația, potrivit Legii contabilității nr. 82/1991, republicată, să întocmească situații financiare trimestriale și anuale.



Prevederile bugetare ale *Bugetului institutiilor publice finantate din venituri proprii si subventii din bugetul local* a fost executat astfel:

mii lei

DENUMIRE VENITURI	Buget initial	Buget final	Incasari	% fata de Bug.final
Total, din care :	49 052.50	24 168.82	15 665.48	64.82
<i>sectiunea de functionare</i>	49 052.00	24 101.82	15 617.89	64.80
<i>sectiunea de dezvoltare</i>	0.50	67.00	47.59	71.03

Iar la cheltuieli, astfel:

mii lei

Denumire indicator	Buget initial	Buget final	Plati	%
Total, din care :	52 193.00	26 872.66	15 364.90	57.18
<i>sectiunea de functionare</i>	51 693.00	26 805.66	15 317.31	57.14
<i>sectiunea de dezvoltare</i>	500.00	67.00	47.59	71.03
Cap.54 –Alte servicii publice generale	3 206.00	3 772.00	3 637.74	96.44
<i>Sectiunea de functionare</i>	3 139.00	3 705.00	3 590.15	96.90
<i>Sectiunea de dezvoltare</i>	67.00	67.00	47.59	71.03
Cap.61 -Ordine publica si siguranta nationala	22 901.00	0.00	0.00	
<i>Sectiunea de functionare</i>	22 468.00	0.00	0.00	
<i>Sectiunea de dezvoltare</i>	433.00	0.00	0.00	
Cap.65 - Invatamant	21 846.00	21 890.66	10 866.17	49.64
<i>Sectiunea de functionare</i>	21 846.00	21 890.66	10 866.17	49.64
<i>Sectiunea de dezvoltare</i>	0.00	0.00	0.00	



Cap.67 –Cultura, recreere si religie	3 030.00	0.00	0.00	
<i>Sectiunea de functionare</i>	3 030.00	0.00	0.00	
<i>Sectiunea de dezvoltare</i>	0.00	0.00	0.00	
Cap.68 –Asigurari si asistenta sociala	1 210.00	1 210.00	860.99	71.16
<i>Sectiunea de functionare</i>	1 210.00	1 210.00	860.99	71.16
<i>Sectiunea de dezvoltare</i>	0.00	0.00	0.00	

Prevederile bugetare ale *Bugetului creditelor interne a* fost realizat astfel:

mii lei

Denumire indicator	Buget initial	Buget final	Plati	%
Total	53 321.78	422 786.29	241 163.90	57.04
din care : <i>sectiunea de dezvoltare</i>	53 321.78	422 786.29	241 163.90	57.04

Prevederile bugetare ale *Bugetului fondurilor externe nerambursabile, la venituri, au* fost realizat astfel:

mii lei

Denumire indicator	Buget initial	Buget final	Incasari	%
Total	1 780.00	1 780.00	688.08	38.66
din care : <i>sectiunea de dezvoltare</i>	1 780.00	1 780.00	688.08	38.66

Iar la cheltuieli, astfel:



mii lei

Denumire indicator	Buget initial	Buget final	Plati	%
Total	1 780.00	1 780.00	924.44	51.93
din care : <i>sectiunea de dezvoltare</i>	1 780.00	1 780.00	924.44	51.93

Situațiile financiare întocmite la 31.12.2017 (conform anexei) cuprind:

- a. bilanțul;
- b. contul de rezultat patrimonial;
- c. situația fluxurilor de trezorerie;
- d. situația modificărilor în structura activelor/capitalurilor;
- e. anexe la situațiile financiare, care includ politici contabile și note explicative;
- f. contul de execuție bugetară.

• BILANȚ

Bilanțul este documentul contabil de sinteză prin care se prezintă elementele de active, datorii și capitaluri proprii ale instituției publice la sfârșitul perioadei de raportare, precum și în alte situații prevăzute de lege. Prin diferența dintre total active și total datorii se determină indicatorul active nete, care trebuie să fie egal cu capitalurile proprii.

Bilanțul s-a întocmit pe baza ultimei balanțe de verificare a conturilor sintetice, puse de acord cu balanța conturilor analitice, încheiata după înregistrarea tuturor documentelor în care au fost consemnate operațiunile economico - financiare aferente perioadei raportate.



- **CONTUL DE REZULTAT PATRIMONIAL**

Contul de rezultat patrimonial prezintă situația veniturilor, finanțărilor și cheltuielilor din cursul exercițiului curent.

Veniturile și finanțările sunt prezentate pe feluri de venituri după natura sau sursa lor, indiferent dacă au fost încasate sau nu.

Cheltuielile sunt prezentate pe feluri de cheltuieli, după natura sau destinația lor, indiferent dacă au fost plătite sau nu.

În Contul de rezultat patrimonial sunt prezentate și cheltuielile calculate (ex.cheltuieli cu amortizările) care nu implică o plată a acestora. Rezultatul patrimonial este un rezultat economic care exprimă performanța financiară a instituției publice, respectiv excedent sau deficit patrimonial. Acest rezultat se determină pe fiecare sursă de finanțare în parte : buget local, fonduri externe nerambursabile, venituri proprii și subvenții, bugetul creditelor.

Formularul prezintă totalitatea veniturilor realizate și a finanțărilor, precum și a cheltuielilor efectuate grupate pe activități, astfel : operaționale, financiare și extraordinare.

Datele s-au preluat din soldurile conturilor de venituri și finanțări și din soldurile conturilor de cheltuieli, cumulate de la începutul anului, înainte de închidere.

- **SITUAȚIA FLUXURILOR DE TREZORERIE**

Situația Fluxurilor de trezorerie prezintă existența și mișcările de numerar aflate în conturile de disponibilități din trezoreria statului, bănci comerciale și casieria instituțiilor publice prezentate în următoarea structură:

- Fluxuri de trezorerie din activitatea operațională, prezintă mișcările de numerar (încasări și plăți) rezultate din activitatea curentă. Fluxurile de



trezorerie din activitatea operațională se corelează cu codurile din clasificarea

bugetară a veniturilor și cheltuielilor, altele decât cele menționate pentru

activitatea de investiții și activitatea de finanțare.

- Fluxuri de trezorerie din activitatea de investiții, prezintă mișcările de numerar (încasări și plăți) rezultate din achizițiile ori vânzările de active fixe.
- Fluxuri de trezorerie din activitatea de finanțare, prezintă mișcările de numerar (încasări și plăți) rezultate din împrumuturi primite, rambursate, acordate sau alte surse financiare.

Formularul s-a întocmit distinct pentru conturile de disponibil deschise în Trezoreria statului și pentru contul „ Casa în lei ” (cod 03). Formularul se completează cu informațiile privind încasările și plăți efectuate, preluate din rulajele fiecărui cont de numerar.

• **CONTURILE DE EXECUȚIE BUGETARĂ**

Conturile de execuție bugetară prezintă toate operațiunile efectuate în exercițiul financiar curent, respectiv încasările realizate și plățile efectuate, în structura în care a fost aprobat bugetul, precum și alte informații necesare unei bune administrări a bugetului astfel :

a) informații privind veniturile:

- prevederi bugetare inițiale, prevederi bugetare trimestriale/definitive
- drepturi constatate, total, din care:
- ani precedenți



- anul curent
- încasări realizate
- stingeri pe alte căi decât încasări
- drepturi constatate de încasat

b) informații privind cheltuielile:

- credite bugetare inițiale, credite bugetare trimestriale/definitive
- angajamente bugetare
- angajamente legale
- plăți efectuate
- angajamente legale de plătit
- cheltuieli efective (costuri, consumuri sau utilizări de resurse).

c) informații privind rezultatul execuției bugetare (încasări realizate minus plăți efectuate).

Conturile de execuție bugetară s-au întocmit pe baza datelor preluate din rulajele debitoare și creditoare ale conturilor de finanțare bugetară și de disponibil, care corespund cu cele din conturile deschise în trezorerie sau la bănci, după caz.

- „Contul de execuție al bugetului local”- Cheltuieli ;
- „Contul de execuție al bugetului local ”- Venituri;
- „Contul de execuție al bugetului instituțiilor publice finanțate din venituri proprii și subvenții” (de subordonare locală) – Venituri -;
- „Contul de execuție al bugetului creditelor interne – Cheltuieli ”;
- „Contul de încheiere al Fondurilor externe nerambursabile”



- Situația modificărilor în structura activelor nete /capitaluri ;
- Situația activelor fixe amortizabile - ;
- Situația activelor fixe neamortizabile - ;
- Situația activelor și datoriilor instituțiilor publice din administrația locală, etc.

Fata de cele prezentate, avand in vedere ca executia bugetului sectorului 3 a fost facuta cu incadrarea in bugetul aprobat, va supunem spre aprobare contul anual de incheiere a exercitiului bugetar si a situatiilor financiare pe anul 2017.

Director executiv,

Octavian Ghetu

Director Executiv Adjunct,

Olga Cojocaru

Sef Serviciu Contabilitate

Parvu Razvan

Sef Serv. Executie Bugetara,

Lenuta Alunaru



Calea Dudești nr. 191, sector 3,
031084 București
www.primarie3.ro

telefon (004 021) 318 03 23 - 28
fax (004 021) 318 03 04
e-mail economic@primarie3.ro

nr. **93975** din **22.05.2018**

Catre,
CABINET PRIMAR

Avand in vedere art. 57 alin.(1), (2) si (4) din Legea nr. 273/2006 privind finanțele publice locale cu modificările și completările ulterioare, va transmitem alaturat proiectul de HOTĂRÂRE privind aprobarea contului anual de încheiere a exercitiului bugetar si a situațiilor financiare pe anul 2017, in vederea supunerii spre aprobare a Consiliului Locala Sector 3.

Anexat, va transmitem urmatoarele documente:


- Raportul de specialitate
- Proiectul expunerii de motive
- Proiectul de hotarare
- Anexa la proiectul de hotarare

Cu stima,

DIRECTOR EXECUTIV,

OCTAVIAN GHETU

De acord
PRIMAR
ROBERT
NEGOIȚĂ



**Lista anexelor la situatiile financiare ale *Consiliul Local al Sectorului 3*
pentru anul 2017**

1. Anexa 1- Bilanț la data de 31.12.2017;
2. Anexa 2- Contul de rezultat patrimonial la data de 31.12.2017 ;
3. Anexa 3 - Situația fluxurilor de trezorerie la data de 31.12.2017;
4. Anexa 19 – Situația plăților și a sumelor declarate pentru cota -parte aferentă cheltuielilor finanțate din FEN postaderare;
5. Anexa 27 - Situația plăților efectuate din fonduri externe nerambursabile (FEN) postaderare (titlul 56 și titlul 58) la data de 31.12.2017;
6. Anexa 31 - Situația acțiunilor/partilor sociale deținute direct/indirect de către UAT, la operatorii economici ;
7. Anexa 34 - Situația modificărilor în structura activelor nete /capitalurilor la data de 31.12.2017 ;
8. Anexa 35 a - Situația activelor fixe amortizabile la data de 31.12.2017;
9. Anexa 35 b - Situația activelor fixe nramortizabile la data de 31.12.2017;
10. Anexa 7 - Contul de execuție al bugetului local -Cheltuieli la data de 31.12.2017;
11. Anexa 12 - Contul de execuție al bugetului local -Venituri la data de 31.12.2017;
12. Anexa 16 - Contul de execuție al bugetului creditelor interne - Cheltuieli la data de 31.12.2017;
13. Anexa 9 - Contul de execuție al bugetului instituțiilor publice finanțate din venituri proprii și subvenții (de subordonare locală)-Venituri la data de 31.12.2017;
14. Anexa 11 - Contul de execuție al bugetului instituțiilor publice finanțate din venituri proprii și subvenții (de subordonare locală)- Cheltuieli la data de 31.12.2017.
15. Anexa 17 - Contul de execuție al fondurilor externe nerambursabile Venituri la data de 31.12.2017;
16. Anexa 18 - Contul de execuție al fondurilor externe nerambursabile Cheltuieli la data de 31.12.2017.
17. Anexa 24 – Veniturile și cheltuielile bugetelor locale pe unități administrativ teritoriale;
18. Anexa 40b – situația activelor și datoriilor instituțiilor publice din administrația locală la data de 31.12.2017;
19. Anexa 14a – disponibil din mijloace cu destinație specială la data de 31.12.2017;
20. Declarație politici contabile și nota explicativă.

BILANT


pag.: 1 - lei -

COD	DENUMIRE INDICATORI	SOLD LA INCEPUTUL PERIOADEI	SOLD LA SFARSITUL PERIOADEI
0	MUNICIPIUL BUCURESTI		
01003	1.Active fixe necorporale (ct.2030000+2050000+2060000+2080100+2080200+2330000-2800300-2800500-2800800-2900400-2900500-2900800-2930100*)	10.967.045	7.933.450
01004	2.Instalatii tehnice, mijloace de transport, animale, plantatii, mobilier, aparatura birotica si alte active corporale (ct.2130100+2130200+2130300+2130400+2140000+2310000-2810300-2810400-2910300-2910400-2930200*)	129.998.113	98.147.787
01005	3.Terenuri si cladiri (ct.2110100+2110200+2120101+2120102+2120201+2120301+2120401+2120501+2120601+2120901+2310000-2810100-2810200-2910100-2910200-2930200)	3.591.730.195	3.557.130.617
01007	5.Active financiare necurente (investitii pe termen lung) peste un an (ct.2600100+2600200+2600300+2650000+2670201+2670202+2670203+2670204+2670205+2670208-2960101-2960102-2960103-2960200), din care:	13.919.084	153.764.084
01008	Titluri de participare (ct.2600100+2600200+2600300-2960101-2960102-2960103)	13.919.084	153.764.084
01015	7.TOTAL ACTIVE NECURENTE (rd.03+04+05+06+07+09)	3.746.614.437	3.816.975.938
01019	1.Stocuri (ct.3010000+3020100+3020200+3020300+3020400+3020500+3020600+3020700+3020800+3020900+3030100+3030200+3040100+3040200+3050100+3050200+3070000+3090000+3310000+3320000+3410000+3450000+3460000+3470000+3490000+3510100+3510200+3540100+3540500+3540600+3560000+3570000+3580000+3590000+3610000+3710000+3810000+/-3480000+/-3780000-3910000-3920100-3920200-3920300-3930000-3940100-3940500-3940600-3950100-3950200-3950300-3950400-3950600-3950700-3950800-3960000-3970000-3980000-4420803)	120.652.229	113.638.814
01021	Creante din operatiuni comerciale, avansuri si alte decontari (ct.2320000+2340000+4090101+4090102+4110101+4110108+4130100+4180000+4250000+4280102+4610101+4610109+4730109**+4810101+4810102+4810103+4810900+4830000+4890101+4890301-4910100-4960100+5120800) din care:	65.482.792	134.380.465
01022	Creante comerciale si avansuri (ct.2320000+2340000+4090101+4090102+4110101+4110108+4130100+4180000+4610101-4910100-4960100),din care:	9.664.055	134.380.465
01023	Creante bugetare (ct.4310100**+4310200**+4310300**+4310400**+4310500**+4310700**+4370100**+4370200**+4370300**+4420400+4420802+4440000**+4460100**+4460200**+4480200+4610102+4610104+4630000+4640000+4650100+4650200+4660401+4660402+4660500+4660900+4810101**+4810102**+4810103**+4810900**-4970000), din care:	431.130.302	367.083.489
01024	Creantele bugetului general consolidat (ct.4630000+4640000+4650100+4650200+4660401+4660402+4660500+4660900-4970000)	362.717.160	367.083.489
01025	Creante din operatiuni cu fonduri externe nerambursabile si fonduri de la buget (ct.4500100+4500300+4500501+4500502+4500503+4500504+4500505+4500700+4510100+4510300+4510500+4530100+4540100+4540301+4540302+4540501+4540502+4540503+4540504+4550100+4550301+4550302+4550303+4560100+4560303+4560309+4570100+4570201+4570202+4570203+4570205+4570206+4570209+4570301+		

COD	DENUMIRE INDICATORI	SOLD LA INCEPUTUL PERIOADEI	SOLD LA SFARSITUL PERIOADEI
01027	4570302+4570309+4580100+4580301+4580302+4610103+4730103**+4740000+4760000), din care:	5.553.684	105.546.308
01030	Imprumuturi pe termen scurt acordate (ct.2670101+2670102+2670103+2670104+2670105+2670108+2670601+2670602+2670603+2670604+2670605+2670609+4680101+4680102+4680103+4680104+4680105+4680106+4680107+4680108+4680109+4690103+4690105+4690106+4690108+4690109)	109.225	
01033	Total creante curente (rd.21+23+25+27)	502.276.003	607.010.262
01033	Conturi la trezorerie, casa in lei. (ct.5100000+5120101+5120501+5130101+5130301+5130302+5140101+5140301+5140302+5150101+5150103+5150301+5150500+5150600+5160101+5160301+5160302+5170101+5170301+5170302+5200100+5210100+5210300+5230000+5250101+5250102+5250301+5250302+5250400+5260000+5270000+5280000+5290101+5290201+5290301+5290400+5290901+5310101+5410101+5500101+5520000+5550101+5550400+5570101+5580101+5580201+5590101+5600101+5600300+5600401+5610101+5610300+5620101+5620300+5620401+5710100+5710300+5710400+5740101+5740102+5740301+5740302+5740400+5750100+5750300+5750400-7700000)	81.642.530	95.958.439
010331	Dobanda de incasat,alte valori,avansuri de trezorerie (ct.5180701+5320100+5320200+5320300+5320400+5320500+5320600+5320800+5420100)	171.541	71.894
01035	Conturi la institutii de credit, BNR, casa in valuta (ct.5110101+5110102+5120102+5120402+5120502+5130102+5130202+5140102+5140202+5150102+5150202+5150302+5160102+5160202+5170102+5170202+5290102+5290202+5290302+5290902+5310402+5410102+5410202+5500102+5550102+5550202+5570202+5580102+5580202+5580302+5580303+5590102+5590202+5600102+5600103+5600402+5610102+5610103+5620102+5620103+5620402)	870.139	1.002.359
01040	Total disponibilitati si alte valori (rd.33+33.1+35+35.1)	82.684.210	97.032.692
01042	6.Cheltuieli in avans (ct.4710000)	135.288	118.376
01045	7.TOTAL ACTIVE CURENTE (rd.19+30+31+40+41+41.1+42)	705.747.730	817.800.144
01046	8.TOTAL ACTIVE (rd.15+45)	4.452.362.167	4.634.776.082
01054	2.Imprumuturi pe termen lung (ct.1610200+1620200+1630200+1640200+1650200+1660201+1660202+1660203+1660204+1670201+1670202+1670203+1670208+1670209-1690200)	863.950.339	1.109.583.105
01055	3.Provizioane (ct.1510201+1510202+1510203+1510204+1510208)	25.971.225	21.712.059
01058	TOTAL DATORII NECURENTE (rd.52+54+55)	889.921.564	1.131.295.164
01060	1.Datorii comerciale, avansuri si alte decontari (ct.2690100+4010100+4030100+4040100+4050100+4080000+4190000+4620101+4620109+4730109+4810101+4810102+4810103+4810900+4830000+4890201+5090000+5120800), din care:	46.672.570	72.263.470
010601	Decontari privind incheiere executiei bugetului de stat din anul curent (ct.4890201)	1.053.218	1.156.917
01061	Datorii comerciale si avansuri (ct.4010100+4030100+4040100+4050100+4080000+4190000+4620101), din care:	45.450.165	8.369.273

COD	DENUMIRE INDICATORI	SOLD LA INCEPUTUL PERIOADEI	SOLD LA SFARSITUL PERIOADEI
01062	2.Datorii catre bugete (ct.4310100+4310200+4310300+4310400+4310500+ 4310700+4370100+4370200+4370300+4400000+4410000+4420300+ 4420801+4440000+4460100+4460200+4480100+4550501+ 4550502+4550503+4620109+4670100+4670200+4670300+4670400+ 4670500+4670900+4730109+4810900),din care:	11.134.453	12.327.748
010631	Contributii sociale (ct.4310100+4310200+4310300+4310400+4310500+ 4310700+4370100+4370200+4370300)	4.563.175	6.776.043
01072	6.Salariile angajatilor (ct.4210000+4230000+4260000+4270100+4270300+ 4280101)	11.615.909	14.704.893
01073	7.Alte drepturi cuvenite altor categorii de persoane (pensii, indemnizatii de somaj, burse) (ct.4220100+4220200+4240000+4260000+4270200+ 4270300+4290000+4380000), din care:	29.745	
01074	8.Venituri in avans (ct.4720000)	484.497	13.617
01078	10.TOTAL DATORII CURENTE (rd.60+62+65+70+71+72+73+74+75)	69.937.174	99.309.728
01079	11.TOTAL DATORII (rd.58+78)	959.858.738	1.230.604.892
01080	12.ACTIVE NETE = TOTAL ACTIVE - TOTAL DATORII = CAPITALURI PROPRII (rd.80=rd.46-79=rd.90)	3.492.503.429	3.404.171.190
01084	1.Rezerve, fonduri (ct.1000000+1010000+1020101+1020102+1020103+ 1030000+ 1040101+1040102+1040103+1050100+1050200+1050300+ 1050400+1050500+1060000+1320000+1330000)	3.326.806.671	3.432.543.850
01085	2.Rezultatul reportat (ct.1170000-sold creditor)	251.210.703	135.412.445
01088	5.Rezultatul patrimonial al exercitiului (ct.1210000- sold debitor)	85.513.945	163.785.105
01090	6.TOTAL CAPITALURI PROPRII (rd.84+85-86+87-88)	3.492.503.429	3.404.171.190

Conducatorul institutiei

Conducatorul compartimentului
financiar- contabil


CONTUL DE REZULTAT PATRIMONIAL

31.12.2017

pag.: 1 - lei -

COD	DENUMIRE INDICATORI	An precedent	An curent
02002	1.Venituri din impozite, taxe, contributiile de asigurari si alte venituri ale bugetelor		
02002	(ct.7300100+7300200+7310100+7310200+7320100+7330000+7340000+7350100+		
02002	7350200+7350300+7350400+7350500+7350600+7360100+7390000+7450100+		
02002	7450200+7450300+7450400+7450500+7450900+7460100+7460200+7460300+		
02002	7460900)	702.124.607	798.158.706
02003	2.Venituri din activitati economice		
02003	(ct.7210000+7220000+7510100+7510200+/-7090000)	60.046.356	57.886.795
02004	3.Finantari, subventii, transferuri, alocatii bugetare cu destinatie speciala		
02004	(ct.7510500+7710000+7720100+7720200+7740100+7740200+7750000+		
02004	7760000+7780000+7790101+7790109)	214.392.671	175.002.871
02005	4.Alte venituri operationale (ct.7140000+7180000+7500000++7510300+7510400+		
02005	7810200+7810300+7810401+7810402+7770000)	5.153.910	8.137.941
02006	TOTAL VENITURI OPERATIONALE (rd.02+03+04+05)	981.717.544	1.039.186.313
02008	1.Salarii si contributiile sociale aferente angajatilor (ct.6410000+6420000+6450100+		
02008	6450200+6450300+6450400+6450500+6450600+6450800+6460000+6470000)	218.304.183	268.592.540
02009	2.Subventii si transferuri (ct.6700000+6710000+6720000+6730000+6740000+		
02009	6750000+6760000+6770000+6780000+6790000)	115.615.975	102.171.418
02010	3.Stocuri, consumabile, lucrari si servicii executate de terti (ct.6010000+6020100+		
02010	6020200+6020300+6020400+6020500+6020600+6020700+6020800+6020900+		
02010	6030000+6060000+6070000+6080000+6090000+6100000+6110000+6120000+		
02010	6130000+6140000+6220000+6230000+6240100+6240200+6260000+6270000+		
02010	6280000+6290100)	322.131.120	268.478.819
02011	4.Cheltuieli de capital, amortizari si provizioane (ct.6290200+6810100+		
02011	6810200+6810300+6810401+6810402+6820101+6820109+		
02011	6820200+6890100+6890200)	123.137.687	131.614.847
02012	5. Alte cheltuieli operationale (ct.6350000*+6350100+6540000+6580101+6580109)	263.650.954	402.312.261
02013	TOTAL CHELTUIELI OPERATIONALE (rd.08+09+10+11+12)	1.042.839.919	1.173.169.885
02016	- DEFICIT (rd.13-rd.06)	61.122.375	133.983.572
02017	IV.VENITURI FINANCIARE (ct.7630000+7640000+7650100+7650200+7660000+		
02017	7670000+7680000+7690000+7860300+7860400)	507	2.822
02018	V. CHELTUIELI FINANCIARE (ct.6630000+6640000+6650100+6650200+6660000+		
02018	6670000+6680000+6690000+6860300+6860400+6860800)	24.044.257	32.225.515
02021	- DEFICIT (rd.18-rd.17)	24.043.750	32.222.693
02024	- DEFICIT (rd.16+21-15-20)	85.166.125	166.206.265
02025	VIII. VENITURI EXTRA ORDINARE (ct.7910000)	834.959	9.928.590
02026	IX. CHELTUIELI EXTRA ORDINARE (ct.6900000+6910000)	129.561	6.350.513
02028	- EXCEDENT (rd.25-rd.26)	705.398	3.578.077
020293	- DEFICIT (rd.24+29-23-28)	84.460.727	162.628.188
02032	- DEFICIT (rd.29.3+29.4)	84.460.727	162.628.188

Conducatorul institutiei



Conducatorul compartimentului
financiar-contabil


SITUATIA FLUXURILOR DE TREZORERIE

31.12.2017

pag.: 1 - lei -

COD	DENUMIRE INDICATORI	Total	Casa in valuta	Alte disponibilitati
04002	1. Incasari	2.012.571		2.012.571
04003	2. Plati	1.880.351		1.880.351
04004	3. Numerar net din activitatea operationala (rd.02-rd.03)	132.220		132.220
04013	IV CRESTEREA (DESCRESTEREA) NETA DE NUMERAR SI ECHIVALENT DE NUMERAR			
04013	(rd.04+rd.08+rd.12)	132.220		132.220
04014	V NUMERAR SI ECHIVALENT DE NUMERAR LA INCEPUTUL PERIOADEI	870.139		870.139
04017	VI NUMERAR SI ECHIVALENT DE NUMERAR LA FINELE PERIOADEI(rd.13+14+15-16)	1.002.359		1.002.359

Conducatorul institutiei



Conducatorul compartimentului
financiar-contabil

A handwritten signature in black ink, written over the text 'Conducatorul compartimentului financiar-contabil'.

A handwritten signature in black ink located at the bottom right corner of the page.


SITUATIA FLUXURILOR DE TREZORERIE

31.12.2017

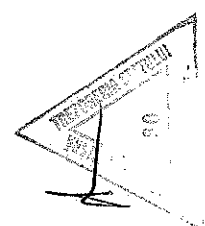
- Tel -
pag.: 1

COD	DENUMIRE INDICATORI	Total	Casa ct. 5310101	Buget de stat ct. 5200100/7700000	Buget local ct. 5210100/7700000	Buget asigurarilor sociale de stat ct. 5250101+/5250102/7700000	Buget asigurarilor pentru somaj ct. 5740101+/5740102/7700000	Buget Fond national unic de asigurari sociale de sanatate ct. 5710100/7700000	Buget Fond pentru mediu ct. 5750100/7700000	Buget trezoreria statului ct. 5240100/7700000	Buget institutiilor publice finantate integral din veniturile proprii ct. 5600101/7700000	Buget institutiilor publice finantate din veniturile proprii si subvenții ct. 5610101/7700000	Buget activitatii finantate din venituri proprii si activitati de privatizare ct. 5620101/7700000	Buget Imprumuturi interne si externe ct. 5130101+/5130101+/5160101+/5160101/7700000	Buget fonduri externe nerambursabile (sursa D) ct. 5150103/7700000	Alte disponibilitati (ct.5XX)
03002	1. Incasari	1.247.343.974											12.037.708	325.422.868	688.080	19.440.337
03003	2. Plati	669.889.771		1.136.917	886.618.104	655.882.329							11.727.158		924.416	17.765.693
03004	3. Numerar net din activitatea operationala			-1.136.917	886.618.104	655.882.329										
03006	1. Incasari	577.954.203			256.732.575	6.799.940							396.579	325.422.868	-256.356	1.683.644
03007	2. Plati	6.799.940			6.799.940											
03008	3. Numerar net din activitatea de investitii	459.448.242			218.336.746											
03008	(rd.06-07)															
03011	2. Plati	-432.448.302			-211.516.806	93.706.395										
03012	3. Numerar net din activitatea de finantare	93.706.395			93.706.395											
03012	(rd.10-rd.11)	-93.706.395			-93.706.395											
03013	IV.CRESTEREA (DESCRETEREA) NETA DE NUMERAR SI ECHIVALENTE DE NUMERAR	31.499.306			-44.597.426								306.579	84.259.065	-536.356	1.683.644
03013	(rd.04-rd.08-rd.12)															
03014	V.NUMERAR SI ECHIVALENTE DE NUMERAR	81.642.530			58.655.864								3.981.798	17.183.297	256.356	1.964.915
03014	LA INCEPUTUL ANULUI															
030141	-sume recuperate din excedentul anului precedent/sume virate din fondul spitalului in excedent**	56.848.240														
030142	-sume utilizate din excedentul anului precedent/sume transferate din excedent la bugetul local/sume transferate din excedent pentru constitutia de depozite in trezorerie**															
030143	Sume transferate din disponibilitati neutilizate la finele anului precedent***	17.183.297														
03015	V.NUMERAR SI ECHIVALENTE DE NUMERAR															
03015	LA SFARSITUL PERIOADEI (rd.13-rd.14-rd.14.1-rd.14.2-rd.14.3)															
03015				-1.136.917	-1.136.917								4.295.377	84.259.065		3.268.559

Conducatorul compartimentului
financtar-contabil



Vișa trezoreriei



[Handwritten signature]

Situatia platilor efectuate si a sumelor declarate pentru cota-parte aferenta cheltuielilor finantate din FEN postaderare

31.12.2017


Pag.: 1 - 1el -

Cod indicator	Denumirea programului cu finantare UE	Plati efectuate de la titlul 56 si 58		din care:							din care:			
		01	02	03	04	05	06	07	08	09	10	Sume rezultate din nereguli deduse din sumele solicitate la rambursare aferente cheltuielilor efectuate in anul curent	Sume rezultate din nereguli aferente cheltuielilor efectuate in anul precedent si an precedent	Sume rezultate din nereguli deduse din sumele solicitate la rambursare aferente cheltuielilor efectuate in anul curent
10002	Program din Fondul Social European (FSE) (5602)	69.262	49.790	49.790										
10016	Alte facilitati si instrumente postaderare (5616)	33.220	23.254	23.254										
10033	Program din Fondul Social European (FSE) (5602)	156.945	142.059	142.059										
10040	Total (cod01 la 39.6)	261.427	216.094	216.094										

Comandantul institutiei

Conducatorul compartimentului

financiar-contabil




Situatia platilor efectuate si a sumelor declarate pentru cota-parte aferenta cheltuielilor finantate din FEN postaderare

31.12.2017

Cod indicator	Denumirea programului cu finantare UE	din care:		01	02	03	04	05	06	07	08	09	din care:	
		Plati efectuate de la titlul 56 si 58	Plati efectuate pentru cota-parte FEN (alineea 02)										Sume rezultate din nereguli deduse din sumele solicitate la rambursare aferente cheltuielilor efectuate in anul curent si anii precedenti	Sume rezultate din nereguli deduse din sumele solicitate la rambursare aferente cheltuielilor efectuate in anul curent
	A													
14001	Programa din Fondul European de Dezvoltare Regionala (FEDR) (5601)	8.504.494												
14032	Programa de Fondul European de Dezvoltare Regionala (FEDR) (6001)	159.875.138	76.202.760			76.202.760								
14040	Total (cod01 la 39.6)	168.379.632	76.202.760			76.202.760								

Conducatorul compartimentului financiar-contabil




[Handwritten signature]

Situatia platilor efectuate
din fonduri externe nerambursabile (FEN) postaderare (titlul 56 si titlul 58) la data de

Pag: 1 - lei -

Denumirea sursei de finantare	01	02	03	04	05	06	07	08	09	10	11
	Buget de stat (s 01- stat)	Buget local (s 02- local)	Bugetul asigurarilor sociale de stat (s 03- bass)	Bugetul asigurarilor pentru somaj (s 04- somaj)	Bugetul fondului national unic de asigurari sociale de sanatate (s05- sanatate)	Bugetul institutiilor publice si activitatilor finantate integral sau partial din venituri proprii (s10-local)	Bugetul fondurilor externe nerambursabile (s08-stat+ asigurari+ local)	Bugetul creditelor externe (s06- stat+ local)	Bugetul creditelor interne (s07- stat+ local)	Bugetul institutiilor publice si activitatilor finantate integral sau partial din venituri proprii (s20- stat+ asigurari+ autonome)	Bugetul institutiilor publice si activitatilor finantate integral din venituri proprii (s10- stat+ autonome)
A											
MUNICIPIUL BUCURESTI											
Total Plati (titlul VIII cod56+ titlul X cod58) (rd.2+rd.11)		261.427					924.436		168.579.632		
Total Plati (titlul VIII cod56) Bunuri si servicii (titlul II)		102.482					924.436		8.504.494		
Active nefinanciare (titlul XIII)		102.482							8.504.494		
Total plati (titlul X cod58)		188.945							159.875.138		
Active nefinanciare (titlul XIII)		156.461							159.875.138		

Conducatorul institutiei
financiar- contabil




[Handwritten signature]

Nr. Crt.	Operatorul Economic la care Unitatea administrativ teritoriala este actionar direct sau indirect		Unitatea Administrativ teritoriala este actionara		Valoarea actiunilor/partilor sociale din capitalul social al operatorului economic, detinute de catre unitatea administrativ teritoriala (lei)		Pondere in Capitalul social al operatorului economic 11 = 9 / 6 * 100 11 = 10 / 6 * 100			
	Cod unic de identificare	Cod CAEN al activitatii principale a operatorului economic	Denumirea operatorului Economic	Tip operator (SRL, SA, ASO, RA, RAS)	Capitalul social al operatorului economic (lei)	Direct		Indirect		
1	2	3	4	5	6	7	8	9	10	11
1	31012790	6832	sc administrare active sector 3	SRL	48.020.000,00	Direct	48.010.000,00	99,980		
2	10020943	8130	sc adpb sa	SA	14.390.920,60	Direct	13.909.084,40	96,650		
3	37409980	4120	sc algorithm residential s3 srl	SRL	32.000.000,00	Direct	31.900.000,00	99,690		
4	37804080	4211	sc as3 administrare strazi s3 srl	SRL	4.500.000,00	Direct	4.490.000,00	99,790		
5	38189005	6203	sc internet si tehnologie s3 srl	SRL	10.000.000,00	Direct	9.980.000,00	99,800		
6	38188050	8130	sc investitii spatii verzi s3 srl	SRL	2.000.000,00	Direct	1.980.000,00	99,000		
7	37410026	4110	sc ops3 ordine si protectie s3 srl	SRL	2.500.000,00	Direct	2.495.000,00	99,800		
8	37804020	3811	sc sd 3 salubritate si deszapezire srl	SRL	41.000.000,00	Direct	41.000.000,00	100,000		
8 Operatorii economici() la care UAT detine actiuni/parti sociale					Total valoare actiuni raportate la data: 31-12-2017:		153.764.084,40			

Conducatorul compartimentului financiar-contabilitate,

Conducatorul institutiei,

**Nota:**

Judetul = cel din care face parte unitatea administrativ teritoriala (UAT);

col 7 = UAT este actionar direct la operatorul economic(Op.Ec); situatia in care o UAT detine in nume propriu actiuni sau parti sociale la un Op.Ec

col 8 = UAT este actionar INDIRECT la Op.Ec; situatia in care un Op.Ec, la care o UAT detine in nume propriu, integral sau majoritar, actiuni sau parti sociale, este actionar sau detine parti societale a alt Op.Ec;


In municipiul Bucuresti, autoritatile administratiei publice locale de la nivelul sectoarelor raporteaza operatorii economici la care administreaza/controlaaza actiuni sau parti sociale, potrivit hotararilor Consiliului General al Municipiului Bucuresti;

col 4 = Operator economic; societate comerciala la care o UAT detine actiuni sau parti sociale; regii autonome in subordinea autoritatilor administratiei publice locale (RAS).

Situatia actiunilor/partilor sociale detinute direct/indirect de catre UAT, la operatorii economici

Nr. Crt.	Operatorul Economic la care Unitatea administrativ teritoriala este actionar direct sau indirect		Tip operator (SRL, SA, ASO, RA, RAS)	Capitalul social al operatorului economic (lei)	Unitatea Administrativ teritoriala este actionara		Valoarea actiunilor/partilor sociale din capitalul social al operatorului economic, detinute de catre unitatea administrativ teritoriala (lei)		Pondere in Capitalul social al operatorului economic 11 = 9/6*100 11 = 10/6*100
	Cod CAEN al activitatii principale a operatorului economic	Denumirea operatorului Economic			Direct	Indirect	Direct	Indirect	
1	3	4	5	6	7	8	9	10	
1	31012790	6832 sc administrare active sector 3	SRL	48.020.000,00	Direct		48.010.000,00		99,980
2	10020943	8130 sc adpb sa	SA	14.390.920,60	Direct		13.909.084,40		96,650
3	37409960	4120 sc algorithm residential s3 srl	SRL	32.000.000,00	Direct		31.900.000,00		99,690
4	37804080	4211 sc as3 administrare strazi s3 srl	SRL	4.500.000,00	Direct		4.490.000,00		99,780
5	38189005	6203 sc internet si tehnologie s3 srl	SRL	10.000.000,00	Direct		9.980.000,00		99,800
6	38188050	8130 sc investitii spatii verzi s3 srl	SRL	2.000.000,00	Direct		1.980.000,00		99,000
7	37410026	4110 sc ops3 ordine si protectie s3 srl	SRL	2.500.000,00	Direct		2.495.000,00		99,800
8	37804020	3811 sc sd 3 salubritate si deszapezire srl	SRL	41.000.000,00	Direct		41.000.000,00		100,000
8	Operator(i) economic(i) la care UAT detine actiuni/parti sociale				Total valoare actiuni raportate la data: 31-12-2017:		153.764.084,40		

Conducatorul institutiei,



Conducatorul compartimentului financiar-contabilitate,

Nota:

Judetul = cel din care face parte unitatea administrativ teritoriala (UAT);

col 7 = UAT este actionar direct al operatorului economic (Op.Ec): situatia in care o UAT detine in nume propriu actiuni sau parti sociale la un Op.Ec

col 8 = UAT este actionar INDIRECT la Op.Ec: situatia in care un Op.Ec, la care o UAT detine in nume propriu, integral sau majoritar, actiuni sau parti sociale, este actionar sau detine parti sociale la un alt Op.Ec;

In municipiul Bucuresti, autoritatile administratiei publice locale de la nivelul sectoarelor raporteaza operatorii economici la care administreaza/controlleaza actiuni sau parti sociale, potrivit hotararilor Consiliului General al Municipiului Bucuresti;

col 4 = Operator economic: societate comerciala la care o UAT detine actiuni sau parti sociale; regii autonome in subordinea autoritatilor administratiei publice locale (RAS).

Situatia modificarilor in structura
activelor nete/capitalurilor

Anexa 34

31.12.2017

pag.: 1 -lei-

Denumirea elementului de capital	Cod	Sold la inceputul anului	Cresteri	Reduceri	Sold la sfarsitul anului
A	B	1	2	3	4
Fondul bunurilor care alcatuiesc domeniul public al unitatilor administrativ-teritoriale (ct.1030000)	25004 25004 25004	3.133.847.987	172.917.243	108.706.953	3.198.058.277
Fondul bunurilor care alcatuiesc domeniul privat al unitatilor administrativ-teritoriale (ct.1040101)	25005 25005 25005		16.236.655		16.236.655
Rezerve din reevaluare (ct.1050100,1050200,1050300,1050400,1050500)	25006 25006	192.958.684	140.151.945	114.861.711	218.248.918
Rezultatul reportat (ct.1170000 - sold creditor)	25017 25017	251.210.703	2.045.191.278	2.160.989.536	135.412.445
Rezultatul patrimonial al exercitiului (ct.1210000 - sold debitor)	25020 25020	85.513.945	3.025.599.999	2.947.328.839	163.785.105
Total capitaluri proprii(rd.01 la 17 - rd.18+rd.19-rd.20)	25021 25021	3.492.503.429			3.404.171.190

SITUATIA ACTIVELOR FIXE AMORTIZABILE

31.12.2017

Anexa 35a - lei -


DENUMIREA ACTIVELOR FIXE	Cod	Existenta la		SOLD LA INCEPUTUL ANULUI	CRESTERI					alte cai
		1	2 31.12.2017		TOTAL din care:	5 diferente din reevaluare	6 achizitii*)	7 transferuri/ primit cu titlu gratuit	8 donatii, sponsorizari	
A	B	1	2	3	4=5+6+7+8+9	5	6	7	8	9
Concesii, brevete, licente, marci comerciale, drepturi si active similare (ct.20500000)	003			8.432.252	866.392		711.817			154.575
Alte active fixe necorporale(ct.2080100,2080200)	003			11.715.727	866.392		711.817			154.575
TOTAL	005			20.147.979						
ACTIVE FIXE CORPORALE	007			63.317.728	2.784.176		808.900			1.975.276
Amenajari la terenuri (ct.2110200)	007			204.506.857	20.263.272					20.263.272
Construcții (ct.212) din care:	008			204.506.857	20.263.272					20.263.272
-alte active fixe încadrate în grupa construcții (ct.2120901), din care:	016			204.506.857	20.263.272					20.263.272
-locuinte ANL	016			75.103.919						
Instalatii tehnice,mijloace de transport, animale si planteții (ct.2130100,2130200, 2130300,2130400)	017			61.146.518	1.940.305		984.481			955.824
Mobilier,aparatura birouica,echipamente de protectie a valorilor umane si mate- riale si alte active fixe corporale (ct.2140000)	018			353.063.766	1.876.490		1.876.490			23.194.372
TOTAL	019			682.034.869	26.864.243		3.669.871			23.348.947
TOTAL ACTIVE FIXE	020			702.182.848	27.730.635		4.381.688			

ANEXA 35a

DENUMIREA ACTIVELOR FIXE	Cod	REDUCERI										SOLD LA SFARSITUL ANULUI	Ajustari de valoare (amortizari si ajustari pentru depreciere)				Valoarea contabila neta, din care:		
		TOTAL din care:	Diferente din reevaluare**)	Eliminare amortizare***)	dezmembrari si cesari	transferuri/ cu titlu gratuit	vanzari	alte cal	17=3+4+10	18	19		20	21=18+19+20	22=17+21+23+24	23=17+21+22+24	24=17+21+22+23	Proprietatea privata a institutiilor publice	
																			11
A	B	10=11+12+13+14+15+16																	
Concesii/brevete, licente, marci comerciale drepturi si active similare (ct.2050000)	003	113.414																	
Alte active fixe necorporale(ct.2080100,2090200)	004	1.056.680																	
TOTAL	005	1.170.094																	
ACTIVE FIXE CORPORALE	007																		
Amenajari la terenuri (ct.2110200)	007	35.770.015																	
Construcții (ct.212) din care:	008	7.855.125																	
alte active fixe încadrate în grupa construcții (ct.2120901), din care:	016	7.855.125																	
- oculte ANL	016	7.855.125																	
Instalații tehnice, mijloace de transport, animale si plantatii (ct.2130100,2130200, 2130300,2130400)	017	2.268.148																	
Mobilier,aparatura birou,echipamente de protectie a valorilor umane si mate- riale si alte active fixe corporale (ct.2140000)	018	66.470.981																	
TOTAL	019	112.084.270	212.342																
TOTAL ACTIVE FIXE	020	113.234.364	212.342																

Conducatorul institutului

Conducatorul compartimentului
financiar-contabil



[Handwritten signature]

SITUATIA ACTIVELOR FIXE NEAMORTIZABILE
31.12.2017


Anexa 35b
- lei -

DENUMIREA ACTIVELOR FIXE	Cod	Existenta la 31.12.2017			SOLD LA INCEPUTUL ANULUI	CRESTERI					alte cai	
		UM	UM	UM		TOTAL din care: 5=6+7+8+9+10	diferente din reevaluare	achizitii	transferuri/ primite cu titlu gratuit	donatii, sponsori zari		
												1
A	B	*****	*****	*****	4	5=6+7+8+9+10	6	7	8	9	10	
ACTIVE FIXE CORPORALE	006	*****	*****	*****	489.339.639							
Amenajari la terenuri (ct.2110200)	006	*****	*****	*****	1.590.987.595	115.783.602	5.770.306	109.592.978				420.318
Terenuri (ct.2110100)	007	*****	*****	*****	1.053.520.753	109.276.330		101.421.205				7.855.125
Constructii (ct.212) din care:	008	*****	*****	*****								
alte active fixe incadrate in grupa constructiilor (ct.2120901)	016	*****	*****	*****	1.053.520.753	109.276.330		101.421.205				7.855.125
Active fixe corporale in curs de executie (ct.2310000)	019	*****	*****	*****	223.826.843	371.173.654		179.886.580				191.287.074
TOTAL	021	*****	*****	*****	3.357.674.830	596.233.586	5.770.306	390.900.763				199.562.517
TOTAL ACTIVE FIXE	022	*****	*****	*****	3.357.674.830	596.233.586	5.770.306	390.900.763				199.562.517

DENUMIREA ACTIVELOR FIXE	Cod	REDUCERI					SOLD LA SFARSITUL ANULUI	Valoarea aferenta activelor fixe neamortizabile							
		TOTAL din care:	Reevaluare	dezmembrari	transferuri/	vanzari		alte cal	Fondul activelor fixe necorporale ct.1000000	Domeniul public al statului ct.1010000	Domeniul privat al statului ct.1020101	Proprietatea privata a institutiilor publice ct.1020102	Domeniul public al U.A.T. ct.1030000	Domeniul privat al U.A.T. ct.1040101	Proprietatea privata a institutiilor publice din administratia locala ct.1040102
A	B	11=12+13+14+15+16	12	13	14	15	16	17=4+5-11 12=18+19+20+21+22+23+24	18	19	20	21	22	23	24
ACTIVE FIXE CORPORALE	006														
Amenajari la terenuri (ct.2110200)	006	33.984.315					33.984.315	455.345.324					455.345.324		
Terenuri (ct.2110100)	007							1.706.771.197					1.706.771.197		
Constructii (ct.212) din care:	008	110.618.672			5.671.328		104.947.344	1.052.178.411					1.035.941.736	16.236.655	
- active fixe încadrate în grupa constructiilor (ct.2120901)	016	110.618.672			5.671.328		104.947.344	1.052.178.411					1.035.941.736	16.236.655	
- Active fixe corporale în curs de execuție (ct.2310000)	019	455.909.682					455.909.682	138.090.915					3.198.058.277	16.236.655	
TOTAL	021	601.522.669			5.671.328		595.851.341	3.352.385.747					3.198.058.277	16.236.655	
TOTAL ACTIVE FIXE	022	601.522.669			5.671.328		595.851.341	3.352.385.747					3.198.058.277	16.236.655	

Comitetul de Instructiuni

Comitetul financiar-contabil



[Handwritten signature]

MUNICIPIUL BUCURESTI

CONTUL DE EXECUTIE AL BUGETULUI LOCAL - CHELTUIELI
31.12.2017

Capi- toi	Sub- capi- toi	Pa- ra- graf	Gr- pa / Titlu	Al- ne- at	Denumire indicator	Credite de angajament	Credite bugetare		Angajamente bugetare	Angajamente legale	Plati efectuate	Angajamente legale de platit	Cheltuieli efective
							initiale	definitive					
A					B	1	2	3	4	5	6	7=5-6	8
5002					TOTAL CHELTUIELI		958.403.000	1.189.915.113	1.029.999.113	1.027.760.958	947.925.470	79.835.488	824.676.574
5100	02				Partea I-a SERVICIIL PUBLICE GENERALE		136.749.540	133.716.310	104.369.837	102.171.317	96.038.751	6.132.566	110.097.281
5102					AUTORITATI PUBLICE SI ACTIUNI EXTERNE		107.338.140	97.457.910	69.461.483	67.262.963	61.383.366	5.879.597	74.446.941
	01				Autoritati executive si legislative		107.338.140	97.457.910	69.461.483	67.262.963	61.383.366	5.879.597	74.446.941
	03				Autoritati executive		107.338.140	97.457.910	69.461.483	67.262.963	61.383.366	5.879.597	74.446.941
5402					ALTE SERVICII PUBLICE GENERALE		4.591.000	5.117.000	3.794.533	3.794.533	3.541.564	252.969	3.424.674
	05				Fond de rezerva bugetara la dispozitia autoritatilor locale		500.000	500.000					
	10				Servicii publice comunitare de evidenta a persoanelor		2.856.000	3.382.000	3.254.597	3.254.597	3.254.597		3.254.597
	50				Alte servicii publice generale		1.235.000	1.235.000	539.936	539.936	286.967		169.877
5502					TRANZACTII PRIVIND DATORIA PUBLICA SI IMPRUMUTURI		24.820.400	31.141.400	31.113.821	31.113.821	31.113.821		32.225.866
6000	02				Partea II-a APARARE, ORDINE PUBLICA SI SIGURANTA NATIONALA		23.030.500	18.238.270	16.608.493	16.608.493	16.605.090	3.403	891.694
6002					APARARE		129.500	129.500	35.724	35.724	32.321		63.896
	02				Aparare nationala		129.500	129.500	35.724	35.724	32.321		63.896
6102					ORDINE PUBLICA SI SIGURANTA NATIONALA		22.901.000	18.108.770	16.572.769	16.572.769	16.572.769		827.798
	03				Ordine publica		22.901.000	18.028.570	16.500.476	16.500.476	16.500.476		827.798
	04				Politie comunitara		22.901.000	18.028.570	16.500.476	16.500.476	16.500.476		827.798
	05				Protectie civila si protectia contra incendiilor (protectie civila nonmilitara)								
6500	02				Partea III-a CHELTUIELI SOCIAL-CULTURALE		512.529.260	648.027.433	557.099.162	557.059.527	504.300.096	52.759.431	478.121.084
6502					INVATAMANT		237.231.630	346.697.373	289.660.830	289.660.830	245.484.673	44.176.157	216.028.193
	03				Invatamant prescolar si primar		95.756.322	169.356.613	130.427.597	130.427.597	99.769.791	30.657.806	96.664.884
					Invatamant prescolar		47.137.279	125.267.980	87.639.116	87.639.116	57.113.994	30.525.122	55.884.491
					Invatamant primar		48.619.043	44.088.633	42.788.481	42.788.481	42.655.797	132.684	40.780.393

ANUNTA

Capi- tol	Sub- capi- tol	Pa- ra- graf	Gr- pa / Titlu	Ar- ti- col	Al- ne- at	Denumire indicator	Credite de angajament	Credite bugetare		Angajamente bugetare	Angajamente legale	Plati efectuate	Angajamente legale de platit	Cheltuieli efective
								initiale	definitive					
A						B	1	2	3	4	5	6	7=5-6	8
6502	04					Invatamant secundar		134.392.948	169.972.920	152.496.049	152.496.049	138.977.698	13.518.351	115.318.349
		01				Invatamant secundar inferior		72.360.660	87.829.410	78.847.821	78.847.821	70.521.681	8.326.140	66.302.633
		02				Invatamant secundar superior		60.375.288	80.403.040	71.919.690	71.919.690	66.727.479	5.192.211	47.305.919
		03				Invatamant profesional		1.657.000	1.740.470	1.728.538	1.728.538	1.728.538		1.709.797
		05				Invatamant postliceal		1.434.640	1.279.880	1.231.991	1.231.991	1.231.991		814.700
		07				Invatamant nedefinitibil prin nivel		5.467.720	5.969.890	5.402.990	5.402.990	5.402.990		3.127.203
		04				Invatamant special		5.467.720	5.969.890	5.402.990	5.402.990	5.402.990		3.127.203
		11				Servicii auxiliare pentru educatie		155.000	106.070	94.752	94.752	94.752		95.606
		03				Internate si cantine pentru elevi		155.000	106.070	94.752	94.752	94.752		95.606
		50				Alte cheltuieli in domeniul invatamantului		25.000	12.000	7.451	7.451	7.451		7.451
6602						SANATATE		116.000	85.500	85.271	85.271	85.271		88.702
6702						Servicii de sanatate publica		116.000	85.500	85.271	85.271	85.271		88.702
		03				CULTURA, RECREERE SI RELIGIE		110.353.630	129.658.180	100.111.151	100.111.151	92.888.394	7.222.757	103.495.606
		06				Servicii culturale		3.000.000	2.276.760	2.276.679	2.276.679	2.276.679		37.619
		05				Casa de cultura		3.000.000	2.276.760	2.276.679	2.276.679	2.276.679		37.619
		03				Servicii recreative si sportive		98.407.290	120.313.280	91.065.245	91.065.245	84.746.880	6.318.365	98.564.257
		03				Intretinere gradini publice, parcuri		98.407.290	120.313.280	91.065.245	91.065.245	84.746.880	6.318.365	98.564.257
		50				zone verzi, baze sportive si de agrement		8.946.340	7.068.140	6.769.227	6.769.227	5.864.835	904.392	4.893.730
						Alte servicii in domeniile culturii, recreerii si religici		164.828.000	171.586.380	167.241.910	167.202.275	165.841.738	1.360.517	158.508.583
6802						ASIGURARI SI ASISTENTA SOCIALA		81.531.000	84.625.000	84.222.435	84.222.435	84.222.435		78.359.814
		05				Asistenta sociala in caz de boli si invaliditati		81.531.000	84.625.000	84.222.435	84.222.435	84.222.435		78.359.814
		02				Asistenta sociala in caz de invaliditate		8.700.000	5.608.000	5.194.137	5.194.137	5.194.137		5.257.047
		15				Prevenirea excluderii sociale		8.700.000	5.608.000	5.194.137	5.194.137	5.194.137		5.257.047
		01				Ajutor social		8.700.000	5.608.000	5.194.137	5.194.137	5.194.137		5.257.047
		50				Alte cheltuieli in domeniul asigurarilor								

Capi- tol	Sub- capi- tol	Pa- ra- graf	Gru- pa / Titlu	Ar- ti- col	Ali- ne- at	Denumire indicator	Credite de angajament	Credite bugetare		Angajamente legale	Plati efectuate	Angajamente legale de platit	Cheltieli efective	
								initiale	definitive					
A						B	1	2	3	4	5	6	7=5-6	8
6802						si asistentei sociale		74.597.000	81.353.380	77.825.338	76.425.186	1.360.517	74.891.722	
	50					Alte cheltuieli in domeniul asistentei sociale		74.597.000	81.353.380	77.825.338	76.425.186	1.360.517	74.891.722	
7000	02					Partea IV-a SERVICII SI DEZVOLTARE PUBLICA, LOCUINTE, MEDIU SI APE		268.373.700	366.493.410	332.255.198	314.474.584	17.780.614	229.293.370	
7002						LOCUINTE, SERVICII SI DEZVOLTARE PUBLICA		168.373.700	203.093.540	200.488.234	182.707.620	17.780.614	109.916.276	
	03					Locuinte		166.931.700	201.651.540	199.140.663	181.360.049	17.780.614	109.916.276	
	01					Dezvoltarea sistemului de locuinte		166.931.700	201.651.540	199.140.663	181.360.049	17.780.614	109.916.276	
	05					Alimentare cu apa si amenajari hidrotehnice		1.442.000	1.442.000	1.347.571	1.347.571			
	01					Alimentare cu apa		1.442.000	1.442.000	1.347.571	1.347.571			
7402						PROTECTIA MEDIULUI		100.000.000	163.399.870	131.766.964	131.766.964		119.377.094	
	05					Salubritate si gestiunea deseurilor		100.000.000	163.399.870	131.766.964	131.766.964		119.377.094	
	01					Salubritate		100.000.000	163.399.870	131.766.964	131.766.964		119.377.094	
8000	02					Partea V-a ACTIUNI ECONOMICE		17.720.000	23.439.690	19.666.423	16.506.949	3.159.474	6.273.145	
8402						TRANSPORTURI		17.720.000	23.439.690	19.666.423	16.506.949	3.159.474	6.273.145	
	03					Transport rutier		17.720.000	23.439.690	19.666.423	16.506.949	3.159.474	6.273.145	
						Strazi		17.720.000	23.439.690	19.666.423	16.506.949	3.159.474	6.273.145	

MUNICIPIUL BUCURESTI

DETALIEREA CHELTUIELILOR
- buget local -
31.12.2017

Capi- tol	Sub- cap- tol	Pa- ra- graf	Gru- pa / Titlu	Ar- ti- col	Al- ne- at	Denumire indicator	Credite de angajament	Credite bugetare		Angajamente bugetare	Angajamente legale	Plati efectuate	Angajamente legale de platit	Cheltuieli efective
								Initiale	definitive					
A						B	1	2	3	4	5	6	7=5-6	8
5002						TOTAL CHELTUIELI		958.403.000	1.189.915.113	1.029.999.113	1.027.760.958	947.923.470	79.835.488	824.676.574
	01					CHELTUIELI CURENTE		674.763.950	745.405.983	691.519.251	689.627.185	671.868.499	17.758.686	635.525.093
	10					TITLUL I CHELTUIELI DE PERSONAL		253.176.000	285.960.043	281.131.905	281.000.853	279.780.276	1.220.577	246.811.365
	10	01				Cheltuieli salariale in bani		204.667.588	228.285.960	225.066.421	224.990.529	224.354.684	635.845	200.758.016
	10	01	01			Salarii de baza		184.583.530	206.313.330	204.313.177	204.238.875	203.877.525	361.350	182.590.619
	10	01	05			Sporuri pentru conditii de munca		4.630.000	3.740.000	3.705.039	3.705.039	3.699.627	5.412	3.092.978
	10	01	06			Alte sporuri		3.408.300	3.524.190	3.314.416	3.315.643	3.296.015	17.628	3.207.068
	10	01	07			Ore suplimentare			255.000	255.000	255.000	251.375	3.625	406.491
	10	01	08			Fond de premii			378.000					
	10	01	10			Fond pentru posturi ocupate prin cumul			1.377.680	1.339.926	1.339.926	1.339.926		1.267.785
	10	01	11			Fond aferent plati cu ora		1.109.078	11.668.760	11.350.810	11.349.993	11.349.993		9.682.100
	10	01	12			Indemnizatii platite unor persoane din afara unitatii		10.461.680	545.000	480.608	480.608	309.746	170.862	338.328
	10	01	13			Indemnizatii de delegare		359.000	182.000	6.283	6.283	6.283		4.422
	10	01	30			Alte drepturi salariale in bani		116.000	302.000	301.162	301.162	224.194	76.968	168.225
	10	02				Cheltuieli salariale in natura			4.815.000	4.814.551	4.814.551	4.469.777	344.774	1.359.323
	10	02	02			Nonne de hrana			4.815.000	4.814.551	4.814.551	4.469.777	344.774	1.359.323
	10	03				Contributii		48.508.412	52.859.083	51.250.933	51.195.773	50.955.815	239.958	44.694.026
	10	03	01			Contributii de asigurari sociale de stat		32.808.300	36.600.350	35.897.997	35.872.923	35.653.487	219.456	31.475.680
	10	03	02			Contributii de asigurari de somaj		1.214.412	1.206.893	1.083.414	1.076.295	1.073.421	2.874	939.932
	10	03	03			Contributii de asigurari sociale de sanaitate			11.991.150	11.604.272	11.594.820	11.581.128	13.692	9.886.339
	10	03	04			Contributii de asigurari pentru accidente de munca si boli profesionale				393.170	390.269	387.306	2.963	324.062
	10	03	05			Prime de asigurare viata platite de angajator pentru angajati		554.590	491.330					
	10	03	06			Contributii pentru concedii si		104.460						

Capi- tol	Sub- capi- tol	Pa- ra- graf	Ar- ti- col	Al- ne- at	Denumire indicator	Credite de angajament	Credite bugetare		Angajamente bugetare	Angajamente legale	Plati efectuate	Angajamente legale de platit	Cheltuieli efective
							initiale	definitive					
A			B			1	2	3	4	5	6	7=5-6	8
					indemnizatii		2.825.980	2.569.360	2.272.080	2.261.466	2.260.473	993	2.068.013
					TITLUL II BUNURI SI SERVICII		256.416.530	309.493.590	265.861.467	264.100.453	248.560.934	15.739.519	250.317.850
					Bunuri si servicii		224.848.350	273.650.550	241.967.298	240.318.981	229.204.057	11.114.994	221.160.992
					Furnituri de birou		1.953.000	2.393.880	2.032.160	1.976.578	1.974.364	2.214	1.937.571
					Materiale pentru curatenie		1.242.100	1.233.900	1.096.483	1.093.518	1.073.482	20.036	1.133.041
					Incalzit, iluminat si forta motrica		9.321.000	14.795.750	11.668.521	11.400.280	11.400.280		10.313.485
					Apa, canal si salubritate		5.389.800	6.774.240	3.992.181	3.969.491	3.969.491		3.733.200
					Carburanti si lubrifianti		795.000	1.322.300	1.015.205	1.014.955	1.011.312	3.643	686.418
					Piese de schimb		127.000	267.450	227.408	224.408	223.849	559	148.036
					Transport		302.300	379.000	127.311	127.311	127.311		119.395
					Posta, telecomunicatii, radio, tv, internet		2.190.200	4.493.500	3.210.073	3.149.428	3.091.818	57.610	2.640.291
					Materiale si prestari de servicii eu caracter functional		187.748.550	220.904.870	200.902.880	199.728.652	189.745.650	9.983.002	185.074.040
					Alte bunuri si servicii pentru intretinere si functionare		15.779.400	21.085.660	17.695.076	17.634.360	16.586.500	1.047.860	15.355.515
					Reparatii curente		14.836.900	16.006.470	12.158.849	12.095.979	8.865.454	3.230.525	8.218.230
					Hrana		3.904.000	3.268.000	2.608.172	2.608.172	2.254.431	353.741	2.151.714
					Hrana pentru oameni		3.904.000	3.268.000	2.608.172	2.608.172	2.254.431	353.741	2.151.714
					Medicamente si materiale sanitare		325.000	257.500	242.471	241.310	227.767	13.563	236.635
					Medicamente		109.000	91.000	85.997	84.856	83.290	1.566	94.276
					Materiale sanitare		213.000	163.500	155.490	155.490	143.493	11.997	162.359
					Dezinfectanti		3.000	3.000	984	984	984		
					Bunuri de natura obiectelor de inventar		3.357.400	6.440.820	4.930.856	4.922.222	4.042.661	879.561	13.371.102
					Uniforme si echipament		480.800	1.074.000	843.532	843.532	840.907	2.625	955.893
					Lenjerie si accesorii de pat		174.500	189.900	179.798	179.798	174.560	5.238	146.998
					Alte obiecte de inventar		2.702.100	5.176.920	3.907.526	3.898.892	3.027.194	871.698	12.268.211
					Deplasari, detasari, transferari		2.713.500	2.802.900	339.760	339.410	339.241	169	304.131

Capit- ol	Sub- capit- ol	Pa- ra- graf	Gr- pa / Titlu col	Ar- ti- ne- af	Denumire indicator	Credite de angajament	Credite bugetare		Angajamente bugetare	Angajamente legale	Plati efectuate	Angajamente legale de platit	Cheltuieli efective
							initiale	definitive					
A			B			1	2	3	4	5	6	7=5-6	8
	20	06	01		Deplasari interne, detasari, transferari		2.513.500	2.432.900	308.389	308.039	307.870	169	265.271
	20	06	02		Deplasari in strainatate		200.000	370.000	31.371	31.371	31.371		38.860
	20	11			Carti, publicatii si materiale documentare		373.180	167.670	79.891	75.421	13.613	61.808	11.864
	20	12			Consultanta si expertiza		581.000	432.000	259.430	259.430	259.430		235.530
	20	13			Pregatire profesionala		944.800	1.272.250	402.175	395.155	395.155		296.415
	20	14			Protectia inuncii		898.800	1.079.830	684.926	677.352	593.066	84.286	551.088
	20	16			Studii si cercetari		477.000	487.000	142.800	142.800	142.800		142.800
	20	24			Comisioane si alte costuri aferente imprumuturilor			2.000	2.000	2.000	2.000		2.000
	20	24	02		Comisioane si alte costuri aferente imprumuturilor interne			2.000	2.000	2.000	2.000		2.000
	20	30			Alte cheltuieli		3.156.600	3.556.600	2.042.839	2.022.201	2.021.259	942	3.615.349
	20	30	03		Prime de asigurare non-viata		3.000	145.000	79.676	79.676	79.676		23.674
	20	30	04		Chirii		44.500	226.350	26.312	26.312	26.312		5.622
	20	30	30		Alte cheltuieli cu bunuri si servicii		3.109.100	3.185.250	1.936.851	1.916.213	1.915.271	942	3.586.053
	30				TITLUL III DOBANZI		24.820.400	31.139.400	31.111.821	31.111.821	31.111.821		32.223.866
	30	01			Dobanzi aferente datoriei publice interne		24.820.400	31.139.400	31.111.821	31.111.821	31.111.821		32.223.866
	30	01	01		Dobanzi aferente datoriei publice interne directe		24.820.400	31.139.400	31.111.821	31.111.821	31.111.821		32.223.866
	50				TITLUL V FONDURI DE REZERVA		500.000	500.000					
	50	04			Fond de rezerva bugetara la dispozitia autoritatilor locale		500.000	500.000					
	51				TITLUL VI TRANSFERURI INTRE UNITATI ALE ADMINISTRATIEI PUBLICE								
	51	01			Transferuri curente		28.757.000	3.382.000	3.254.597	3.254.597	3.254.597		3.254.597
	51	01	01		Transferuri catre institutii publice		28.257.000	3.315.000	3.207.004	3.207.004	3.207.004		3.207.004
	51	01	02		Transferuri de capital		28.257.000	3.315.000	3.207.004	3.207.004	3.207.004		3.207.004
							500.000	67.000	47.593	47.593	47.593		47.593

Capi- tol	Sub- gra- pa / graf	Pa- ra- titlu- col	Ar- ti- col	Ali- ne- at	Denumire indicator	Credite de angajament	Credite bugetare		Angajamente bugetare	Angajamente legale	Plati efectuate	Angajamente legale de platit	Cheltuieli efective				
							initiale	definitive									
A		B		I		3		4		5		6		7=5-6		8	
51	02	29			Alte transferuri de capital catre institutii publice			67.000	47.593	47.593	47.593		47.593		47.593		47.593
55					TITLUL VII ALTE TRANSFERURI		500.000	11.586.000	11.535.759	11.535.759	11.535.759		11.535.759		11.535.759		11.537.880
55	01				A. Transferuri interne		11.586.000	11.586.000	11.535.759	11.535.759	11.535.759		11.535.759		11.535.759		11.537.880
55	01	63			Finantarea invatamantului particular sau profesional acreditat		11.586.000	11.586.000	11.535.759	11.535.759	11.535.759		11.535.759		11.535.759		11.537.880
56					TITLUL VIII PROIECTE CU FINANTARE DIN FONDURI EXTERNE NERAMBURSABILE (FEN)												
					POSTADERARE		1.504.350	456.350	153.135	153.135	102.482		50.653		32.503		
56	02				Programa din Fondul Social European (FSE)		1.248.000	176.300	69.262	69.262	69.262						
56	02	01			Finantarea nationala		290.190	24.190	7.615	7.615	7.615						
56	02	02			Finantarea externa nerambursabila		919.100	113.400	49.790	49.790	49.790						
56	02	03			Cheltuieli neeligibile		38.710	38.710	11.857	11.857	11.857						
56	16				Alte facilitati si instrumente postaderare		256.350	280.050	83.873	83.873	33.220		50.653		32.503		
56	16	01			Finantare nationala		76.900	84.000	25.162	25.162	9.966		15.196		9.751		
56	16	02			Finantarea externa nerambursabila		179.450	196.050	58.711	58.711	23.254		35.457		22.752		
57					TITLUL VIII ASISTENTA SOCIALA		82.306.100	81.109.950	80.045.069	80.045.069	79.572.179		472.890		73.811.682		
57	02				Ajutoare sociale		82.306.100	81.109.950	80.045.069	80.045.069	79.572.179		472.890		73.811.682		
57	02	01			Ajutoare sociale in numerar		61.130.600	66.320.950	66.026.317	66.026.317	66.026.317		472.890		60.896.253		
57	02	02			Ajutoare sociale in natura		21.154.500	14.781.500	14.014.402	14.014.402	13.541.512		472.890		12.911.079		
57	02	03			Tichete de cresa si tichete sociale pentru gradinita		21.000	7.500	4.350	4.350	4.350		4.350		4.350		
58					TITLUL X PROIECTE CU FINANTARE DIN FONDURI EXTERNE NERAMBURSABILE												
					CADRULUI FINANCIAR 2014-2020												
58	02				Programa din Fondul Social European (FSE)			171.650	158.945	158.945	158.945				158.945		156.850
58	02	01			Finantarea nationala			171.650	158.945	158.945	158.945				158.945		156.850
58	02	02			Finantarea externa nerambursabila			153.900	145.050	145.050	143.050				143.050		123.165

Capi- tol	Sub- capit- ol	Pa- ra- graf	Gru- pa / Titlu col	Al- ne- at	Denumire indicator	Credite de angajament	Credite bugetare		Angajamente bugetare	Angajamente legale	Plati efectuate	Angajamente legale de plati	Cheltuieli efective				
							initiale	definitive									
A					B					1	2	3	4	5	6	7=5-6	8
	58	02	03		Cheltuieli neeligibile			630									
	59				TITLUL XI ALTE CHELTUIELI		15.697.570	21.676.520	18.266.553	18.266.553	17.991.506	275.047	17.398.500				
	59	01			Burse		13.197.570	20.806.520	17.427.699	17.427.699	17.427.699		16.834.693				
	59	11			Asociatii si fundatii		1.500.000	870.000	838.854	838.854	563.807		563.807				
	59	12			Sustinerea cultelor		1.000.000										
	70				CHELTUIELI DE CAPITAL		219.763.050	386.527.810	280.846.184	280.500.095	218.423.293	62.076.802	189.151.481				
	71				TITLUL XIII ACTIVE NEFINANCIARE		179.263.050	293.073.470	225.011.014	224.664.925	162.588.123	62.076.802	189.151.481				
	71	01			Active fixe		179.263.050	293.073.470	225.011.014	224.664.925	162.588.123	62.076.802	189.151.481				
	71	01	01		Constructii		167.523.130	279.662.200	214.229.234	214.229.234	153.155.789	61.073.445	141.794.671				
	71	01	02		Masini, echipamente si mijloace de transport		2.959.500	3.127.500	2.963.521	2.634.614	1.784.080	850.534	3.269.904				
	71	01	03		Mobilier, aparatura birou si alte active corporale		6.434.020	7.555.410	6.081.000	6.078.709	6.073.477	5.232	31.125.047				
	71	01	30		Alte active fixe (inclusiv reparatii capitale)		2.346.400	2.728.360	1.737.259	1.722.368	1.574.777	147.591	12.961.859				
	72				TITLUL XIV ACTIVE FINANCIARE		40.500.000	93.454.340	55.835.170	55.835.170	55.835.170						
	72	01			Active financiare		40.500.000	93.454.340	55.835.170	55.835.170	55.835.170						
	72	01	01		Participare la capitalul social al societatiilor comerciale		40.500.000	93.454.340	55.835.170	55.835.170	55.835.170						
	79				OPERATIUNI FINANCIARE		63.876.000	62.823.000	62.594.572	62.594.572	62.594.572						
	81				TITLUL XVII RAMBURSARI DE CREDITE		63.876.000	62.823.000	62.594.572	62.594.572	62.594.572						
	81	02			Rambursari de credite interne		41.561.000	37.990.000	37.768.791	37.768.791	37.768.791						
	81	02	01		Rambursari de credite interne garantate		41.561.000	37.990.000	37.768.791	37.768.791	37.768.791						
	81	04			Rambursarea imprumuturilor contractate pentru finantarea proiectelor cu finantare UE		22.315.000	24.833.000	24.825.781	24.825.781	24.825.781						
	84				PLATI EFECTUATE IN ANII PRECEDENTI SI RECUPERATE IN ANUL CURENT			-4.841.680	-4.960.894	-4.960.894	-4.960.894						

Capi- tol	Sub- Pa- ra- gra- ful	Ar- ti- col	Al- ne- af	Denumire indicator	Credite de angajament	Credite bugetare		Angajamente bugetare	Angajamente legale	Plati efectuate	Angajamente legale de plattit	Cheltuieli efective
						initiale	definitive					
A				B	1	2	3	4	5	6	7=5-6	8
	85			TITLUL XIX PLATI EFECTUATE IN ANII PRECEDENTI SI RECUPERATE IN ANUL CURENT								
	85	01		Plati efectuate in anii precedenti si recuperate in anul curent			-4.841.680	-4.960.894	-4.960.894	-4.960.894		
	85	01	01	Plati efectuate in anii precedenti si recuperate in anul curent (SF)			-4.493.720	-4.612.919	-4.612.919	-4.612.919		
	85	01	02	Plati efectuate in anii precedenti si recuperate in anul curent (SD)			-347.960	-347.975	-347.975	-347.975		
5100	02			Partea I-a SERVICII PUBLICE GENERALE		136.749.540	133.716.310	104.369.837	102.171.317	96.038.751	6.132.566	110.097.281
5102				AUTORITATI PUBLICE SI ACTIUNI EXTERNE		107.338.140	97.457.910	69.461.483	67.262.963	61.383.366	5.879.597	74.446.941
	01			CHELTUIELI CURENTE		70.511.880	76.248.800	60.301.792	58.449.361	54.519.399	3.929.962	59.234.767
	10			TITLUL I CHELTUIELI DE PERSONAL		39.000.000	44.139.980	43.216.855	43.085.803	41.865.226	1.220.577	43.839.553
	10	01		Cheltuieli salariale in bani		31.957.000	34.960.070	34.174.319	34.098.427	33.462.582	635.845	34.691.186
	10	01	01	Salarii de baza		29.830.000	32.681.070	32.681.070	32.606.768	32.245.418	361.350	33.357.975
	10	01	05	Sporuri pentru conditii de munca		1.120.000	448.000	448.000	448.000	442.588	5.412	403.396
	10	01	06	Alte sporuri		348.000	385.000	385.000	213.227	195.599	17.628	176.906
	10	01	07	Ore suplimentare			255.000	255.000	255.000	251.375	3.625	406.491
	10	01	08	Fond de pretzii			378.000	378.000				
	10	01	11	Fond aferent platii cu ora			5.000	5.000				3.702
	10	01	12	Indemnizatii platite unor persoane din afara unitatii					4.183	4.183		
	10	01	13	Indemnizatii de delegare		480.000	544.000	480.000	480.000	309.138	170.862	338.328
	10	01	30	Alte drepturi salariale in bani		174.000	179.000	6.249	6.249	6.249		4.388
	10	02		Cheltuieli salariale in natura			85.000	85.000	85.000	8.032	76.968	
	10	02	02	Norme de hrana			1.354.000	1.354.000	1.354.000	1.009.226	344.774	1.359.323
	10	03		Contributii			1.354.000	1.354.000	1.354.000	1.009.226	344.774	1.359.323
	10	03	01	Contributii de asignari sociale de		7.043.000	7.825.910	7.688.536	7.633.376	7.393.418	239.958	7.789.044

Capi- tol	Sub- capi- tol	Pa- ra- graf	Gru- pa / Titlu	Ar- ti- col	Ali- ne- at	Denumire indicator	Credite de angajament	Credite bugetare		Angajamente bugetare	Angajamente legale	Plati efectuate	Angajamente legale de platit	Cheltuieli efective
								initiale	definitive					
A						B	I	2	3	4	5	6	7=5-6	8
						stat		4,911.000	5,483.730	5,483.730	5,458.656	5,239.220	219.436	5,465.226
	10	03	02			Contributii de asigurari de somaj		167.000	181.860	174.691	167.572	164.698	2.874	171.860
	10	03	03			Contributii de asigurari sociale de sanatate		1.662.000	1.852.250	1.752.244	1.742.792	1.729.100	13.692	1.804.399
	10	03	04			Contributii de asigurari pentru accidente de munca si boli profesionale		55.000	60.350	56.774	53.873	50.910	2.963	52.127
	10	03	05			Prime de asigurare viata platite de angajator pentru angajati		43.000						
	10	03	06			Contributii pentru concedii si indemnizatii		205.000	247.720	221.097	210.483	209.490	993	295.432
	20					TITLUL II BUNURI SI SERVICII		31.055.530	31.410.840	16.702.857	14.981.478	12.322.746	2.658.732	15.155.861
	20	01				Bunuri si servicii		23.149.050	24.782.960	15.612.632	14.003.950	11.455.734	2.548.216	12.274.341
	20	01	01			Furnituri de birou		831.000	977.700	840.663	785.081	785.081		848.227
	20	01	02			Materiale pentru curatenie		42.000	47.800	29.611	26.646	26.646		33.941
	20	01	03			Incalzit, iluminat si forta motricea		1.290.000	1.420.780	1.265.077	996.836	996.836		968.870
	20	01	04			Apa, canal si salubritate		123.000	135.560	60.465	37.775	37.775		39.173
	20	01	05			Carburanti si lubrifianti		315.000	311.400	177.566	177.316	177.287	29	218.923
	20	01	06			Piese de schimb		3.000	6.800	3.000	38.439	38.439		6.282
	20	01	07			Transport		4.800	82.950	38.439	38.439	38.439		38.579
	20	01	08			Posta, telecomunicatii, radio, tv, internet		796.000	920.660	738.613	677.968	621.526	56.442	565.160
	20	01	09			Materiale si prestari de servicii cu caracter functional		18.453.250	19.718.950	11.830.771	10.656.543	8.614.063	2.042.480	9.414.403
	20	01	30			Alte bunuri si servicii pentru intretinere si functionare		1.291.000	1.160.360	628.427	607.346	158.081	449.265	140.783
	20	02				Reparatii curente		1.060.000	704.000	66.317	3.447	3.447		5.252
	20	04				Medicamente si materiale sanitare		11.000	11.000	10.323	9.182	9.180	2	6.251
	20	04	01			Medicamente		8.000	8.000	7.392	6.251	6.249	2	6.251

Capi- toi	Sub- capi- toi	Pa- graf	Gru- pa / Titlu	Ar- ti- col	Al- ne- at	Denumire indicator	Credite de angajament	Credite bugetare		Angajamente bugetare	Angajamente legale	Plati efectuate	Angajamente legale de platit	Cheltuieli efective
								initiale	definitive					
A						B	1	2	3	4	5	6	7=5-6	8
	20	04	02			Materiale sanitare		3.000	3.000	2.931	2.931	2.931	40.297	163.303
	20	05				Bunuri de natura obiectelor de inventar		732.000	737.000	104.774	96.140	55.843	40.297	10.824
	20	05	01			Uniforme si echipament		6.000	6.000	4.674	4.674	4.674	40.297	152.479
	20	05	30			Alte obiecte de inventar		726.000	731.000	100.100	91.466	51.169	40.297	264.492
	20	06				Deplasari, detasari, transferari		2.607.500	2.641.100	257.353	257.003	257.003		225.632
	20	06	01			Deplasari interne, detasari, transferari		2.407.500	2.271.100	225.982	225.632	225.632		38.860
	20	06	02			Deplasari in strainatate		200.000	370.000	31.371	31.371	31.371		10.395
	20	11				Carti, publicatii si materiale documentare		363.180	157.670	76.673	72.203	10.395	61.808	10.395
	20	12				Consultanta si expertiza		485.000	170.000					73.542
	20	13				Pregatire profesionala		747.800	675.900	80.562	73.542	73.542		64.582
	20	14				Protectia muncii		160.000	77.210	75.155	67.581	59.172	8.409	142.800
	20	16				Studii si cercetari		150.000	160.000	142.800	142.800	142.800		2.150.903
	20	30				Alte cheltuieli		1.590.000	1.294.000	276.268	255.630	255.630		2.150.903
	20	30	30			Alte cheltuieli cu bunuri si servicii		1.590.000	1.294.000	276.268	255.630	255.630		2.150.903
	56					TITLUL VIII PROIECTE CU FINANTARE DIN FONDURI EXTERNE NERAMBURSABILE (FEN) POSTADERARE								
	56	02				Programa din Fondul Social European (FSE)		456.350	456.350	153.135	153.135	102.482	50.653	32.573
	56	02	01			Finantarea nationala		200.000	176.300	69.262	69.262	69.262		9.751
	56	02	02			Finantarea externa nerambursabila		24.190	24.190	7.615	7.615	7.615		22.752
	56	02	03			Cheltuieli neeligibile		137.100	113.400	49.790	49.790	49.790		
	56	16				Alte facilitati si instrumente postaderare		38.710	38.710	11.857	11.857	11.857		
	56	16	01			Finantarea nationala		256.350	280.050	83.873	83.873	33.220	50.653	32.503
	56	16	02			Finantarea externa nerambursabila		76.900	84.000	25.162	25.162	9.966	15.196	9.751
	58					TITLUL X PROIECTE CU FINANTARE DIN FONDURI EXTERNE NERAMBURSABILE CADRULUI FINANCIAR 2014-2020		179.450	196.050	58.711	58.711	23.254	35.457	22.752
								171.630	171.630	158.945	158.945	158.945		136.830

Capi- tol	Sub- capi- tol	Pa- ra- graf	Gru- pa / Titlu	Ar- ti- col	Ali- ne- at	Denumire indicator	Credite de angajament	Credite bugetare		Angajamente bugetare	Angajamente legale	Plati efectuate	Angajamente legale de platit	Cheltuieli efective
								initiale	definitive					
A						B	1	2	3	4	5	6	7=5-6	8
			58 02			Programe din Fondul Social European (FSE)			171.630	158.945	158.945	158.945	158.945	136.850
			58 02 01			Finantarea nationala			17.100	15.895	15.895	15.895	15.895	13.685
			58 02 02			Finantarea externa nerambursabila			153.900	143.050	143.050	143.050	143.050	123.165
			58 02 03			Cheltuieli neeligibile			630					
			59			TITLUL XI ALTE CHELTUIELI			70.000	70.000	70.000	70.000	70.000	70.000
			59 11			Asociatii si fundatii			70.000	70.000	70.000	70.000	70.000	70.000
			70			CHELTUIELI DE CAPITAL			35.216.260	7.935.913	7.589.824	7.589.824	7.589.824	15.212.174
			71			TITLUL XIII ACTIVE NEFINANCIARE			4.716.260	3.460.913	3.114.824	3.114.824	3.114.824	15.212.174
			71 01			Active fixe			4.716.260	3.460.913	3.114.824	3.114.824	3.114.824	15.212.174
			71 01 01			Constructii			3.279.460	1.056.250	1.056.250	33.402	1.022.848	6.606.650
			71 01 02			Masini, echipamente si mijloace de transport			2.092.500	2.297.500	1.813.598	963.064	850.534	1.071.471
			71 01 03			Mobilier, aparatura birou si alte active corporale			8.000	38.990	36.699	36.699	36.699	6.646.203
			71 01 30			Alte active fixe (inclusiv reparatii capitale)			960.300	874.760	208.277	132.024	75.253	887.850
			72			TITLUL XIV ACTIVE FINANCIARE			30.500.000	13.485.040	4.475.000	4.475.000	4.475.000	
			72 01			Active financiare			30.500.000	13.485.040	4.475.000	4.475.000	4.475.000	
			72 01 01			Participare la capitalul social al societatiilor comerciale			30.500.000	13.485.040	4.475.000	4.475.000	4.475.000	
			79			OPERATIUNI FINANCIARE			1.610.000	1.338.443	1.338.443	1.338.443	1.338.443	
			81			TITLUL XVII RAMBURSARI DE CREDITE			1.610.000	1.338.443	1.338.443	1.338.443	1.338.443	
			81 02			Rambursari de credite interne			1.610.000	1.338.443	1.338.443	1.338.443	1.338.443	
			81 02 01			Rambursari de credite interne garantate			1.610.000	1.338.443	1.338.443	1.338.443	1.338.443	
			84			PLATI EFECTUATE IN ANII PRECEDENTI SI RECUPERATE IN ANUL CURENT								
			85			Titlul XIX PLATI EFECTUATE IN ANII PRECEDENTI SI RECUPERATE			-114.665	-114.665	-114.665	-114.665	-114.665	

Capi- tol	Sub- capi- tol	Pa- ra- graf	Gr- pa / Titlu	Ar- ti- col	Al- ne- at	Denumire indicator	Credite de angajament	Credite bugetare		Angajamente bugetare	Angajamente legale	Plati efectuate	Angajamente legale de platit	Cheltuieli efective
								Initiale	definitive					
A		B					1	2	3	4	5	6	7=5-6	8
						IN ANUL CURENT								
	85	01				Plati efectuate in anii precedenti si recuperate in anul curent			-114.665	-114.665	-114.665	-114.665		
	85	01				Plati efectuate in anii precedenti si recuperate in anul curent (SF)			-114.665	-114.665	-114.665	-114.665		
	85	01				Plati efectuate in anii precedenti si recuperate in anul curent (SD)			-102.486	-102.486	-102.486	-102.486		
5402						ALTE SERVICII PUBLICE GENERALE								
	01					CHELTUIELI CURENTE								
	20					TITLUL II BUNURI SI SERVICII								
	20	01				Bunuri si servicii		4.591.000	-12.179	3.794.533	3.541.564	252.969	3.424.474	
	20	01	01			Furnituri de birou		4.584.000	5.117.000	3.788.353	3.535.384	252.969	3.412.612	
	20	01	02			Materiale pentru curatenie		1.228.000	1.228.000	533.756	280.787	252.969	1.58.015	
	20	01	03			Incalzit, iluminat si forta motricea		690.000	685.000	227.687	206.324	21.363	1.56.782	
	20	01	04			Apa, canal si salubritate		70.000	70.000	22.619	22.619		13.282	
	20	01	05			Carburanti si lubrifianti		50.000	50.000	29.968	29.968		6.474	
	20	01	07			Transport		85.000	85.000	34.208	34.208		33.695	
	20	01	08			Posta, telecomunicatii, radio, tv, internet		140.000	140.000	98.450	98.450		88.062	
	20	01	09			Materiale si prestari de servicii cu caracter functional		25.000	25.000	8.112	8.112	14	2.314	
	20	01	30			Alte bunuri si servicii pentru intretinere si functionare		5.000	5.000					
	20	05				Bunuri de natura obiectelor de inventar		16.000	16.000	3.577	3.577	327	2.757	
	20	05	01			Uniforme si echipament		84.000	79.000	17.764	17.764		6.873	
	20	05	01			Alte obiecte de inventar		215.000	215.000	12.989	12.989		9.211	
	20	05	30			Protectia muncii		361.000	366.000	304.836	304.836		231.606	
	20	14				Studii si cercetari		10.000	10.000	4.966	4.966			
	20	16						351.000	299.870	299.870			231.606	
								2.000	2.000					
								165.000	165.000					

Capi- tot	Sub- pa- graf	Pa- ra- graf	Ar- ti- col	Al- ne- at	Denumire indicator	Credite de angajament	Credite bugetare		Angajamente bugetare	Angajamente legale	Plati efectuate	Angajamente legale de platit	Cheltuieli efective
							initiale	definitive					
A					B	1	2	3	4	5	6	7=5-6	8
	20	30			Alte cheltuieli		10.000	10.000	1.233	1.233	1.233	1.233	1.233
	20	30	30		Alte cheltuieli cu bunuri si servicii		10.000	10.000	1.233	1.233	1.233	1.233	1.233
	50				TITLUL V FONDURI DE REZERVA		500.000	500.000					
	50	04			Fond de rezerva bugetara la dispozitia autoritatilor locale		500.000	500.000					
	51				TITLUL VI TRANSFERURI INTRE UNITATI ALE ADMINISTRATIEI PUBLICE		2.856.000	3.382.000	3.254.597	3.254.597	3.254.597	3.254.597	3.254.597
	51	01			Transferuri curente		2.789.000	3.315.000	3.207.004	3.207.004	3.207.004	3.207.004	3.207.004
	51	01	01		Transferuri catre institutiile publice		2.789.000	3.315.000	3.207.004	3.207.004	3.207.004	3.207.004	3.207.004
	51	02			Transferuri de capital		67.000	67.000	47.593	47.593	47.593	47.593	47.593
	51	02	29		Alte transferuri de capital catre instituti publice		67.000	67.000	47.593	47.593	47.593	47.593	47.593
	70				CHELTUIELI DE CAPITAL		7.000	7.000	6.180	6.180	6.180	6.180	11.862
	71				TITLUL XIII ACTIVE NEFINANCIARE		7.000	7.000	6.180	6.180	6.180	6.180	11.862
	71	01			Active fixe		7.000	7.000	6.180	6.180	6.180	6.180	11.862
	71	01	02		Masini, echipamente si mijloace de transport		7.000	7.000	6.180	6.180	6.180	6.180	11.434
	71	01	03		Mobilier, aparatura birou si alte active corporale								428
5502					TRANZACII PRIVIND DATORIA PUBLICA SI IMPRUMUTURI		24.820.400	31.141.400	31.113.821	31.113.821	31.113.821	31.113.821	32.225.866
	01				CHELTUIELI CURENTE		24.820.400	31.141.400	31.113.821	31.113.821	31.113.821	31.113.821	32.225.866
	20				TITLUL II BUNURI SI SERVICII			2.000	2.000	2.000	2.000	2.000	2.000
	20	24			Comisioane si alte costuri aferente imprumuturilor			2.000	2.000	2.000	2.000	2.000	2.000
	20	24	02		Comisioane si alte costuri aferente imprumuturilor interne			2.000	2.000	2.000	2.000	2.000	2.000
	30				TITLUL III DOBANZI		24.820.400	31.139.400	31.111.821	31.111.821	31.111.821	31.111.821	32.223.866

Capi- tol	Sub- capi- tol	Pa- ra- graf	Gr- pa / Titlu	Ar- ti- col	Al- ne- at	Denumire indicator	Credite de angajament	Credite bugetare		Angajamente legale	Plati efectuate	Angajamente legale de platit	Cheltuieli efective	
								initiale	definitive					
						B	1	2	3	4	5	6	7=5-6	8
						A								
	30	01				Dobanzi aferente datoriei publice interne		24.820.400	31.139.400	31.111.821	31.111.821	31.111.821	32.223.866	
	30	01	01			Dobanzi aferente datoriei publice interne directe		24.820.400	31.139.400	31.111.821	31.111.821	31.111.821	32.223.866	
6000	02					Partea II-a APARARE, ORDINE PUBLICA SI SIGURANTA NATIONALA		23.030.500	18.238.270	16.608.493	16.608.493	16.608.493	891.694	
6002						APARARE		129.500	129.500	35.724	35.724	32.321	63.896	
	01					CHELTUIELI CURENTE		126.000	126.000	32.304	32.304	28.901	55.959	
	20					TITLUL II BUNURI SI SERVICII		126.000	126.000	32.304	32.304	28.901	55.959	
	20	01				Bunuri si servicii		82.000	82.000	31.864	31.864	28.461	55.959	
	20	01	01			Furnituri de birou		5.000	5.000	3.826	3.826	3.826	13.391	
	20	01	02			Materiale pentru curatenie		2.500	2.500	1.180	1.180	1.180	2.668	
	20	01	03			Incalzit, iluminat si forta motrica		2.000	2.000					
	20	01	05			Carburanti si lubrifianti		18.000	18.000	5.992	5.992	5.977	21.672	
	20	01	08			Posta, telecomunicatii, radio, tv, internet		14.000	14.000	13.173	13.173	12.332	11.641	
	20	01	09			Materiale si prestari de servicii cu caracter functional		35.000	35.000	4.220	4.220	4.220	4.794	
	20	01	30			Alte bunuri si servicii pentru intretinere si functionare		5.500	5.500	3.473	3.473	926	1.793	
	20	02				Reparatii curente		15.500	15.500					
	20	05				Bunuri de natura obiectelor de inventar		28.500	28.500	440	440	440		
	20	05	30			Alte obiecte de inventar		28.500	28.500	440	440	440		
	70					CHELTUIELI DE CAPITAL		3.500	3.500	3.420	3.420	3.420	7.937	
	71					TITLUL XIII ACTIVE NEFINANCIARE		3.500	3.500	3.420	3.420	3.420	7.937	
	71	01				Active fixe		3.500	3.500	3.420	3.420	3.420	7.937	
	71	01	02			Masini, echipamente si mijloace de transport		3.500	3.500	3.420	3.420	3.420	7.937	
	71	01	03			Mobilier, aparatura biroutica si alte							1.413	

Capi- tol	Sub- capit- ol	Pa- ra- graf	Gru- pa / Titlu	Ar- ti- col	Ali- ne- at	Denumire indicator	Credite de angajament	Credite bugetare		Angajamente bugetare	Angajamente legale	Plati efectuate	Angajamente legale de platit	Cheltuieli efective
								initiale	definitive					
A						B	1	2	3	4	5	6	7=5-6	8
6102						active corporale		3.500	3.500	3.420	3.420	3.420	3.420	6.524
						ORDINE PUBLICA SI SIGURANTA NATIONALA		22.901.000	18.108.770	16.572.769	16.572.769	16.572.769	16.572.769	827.798
						CHELTUIELI CURENTE		22.901.000	17.703.700	16.283.916	16.283.916	16.283.916	16.283.916	512.212
						TITLUL I CHELTUIELI DE PERSONAL			14.030.000	14.025.814	14.025.814	14.025.814	14.025.814	
						Cheltuieli salariale in bani		8.681.000	8.679.317	8.679.317	8.679.317	8.679.317	8.679.317	
						Salarii de baza		8.182.000	8.181.562	8.181.562	8.181.562	8.181.562	8.181.562	
						Sporuri pentru conditiile de munca		87.000	86.250	86.250	86.250	86.250	86.250	
						Alte sporuri		346.000	345.972	345.972	345.972	345.972	345.972	
						Indemnizatii platite unor persoane din afara unitatii		1.000	608	608	608	608	608	
						Alte drepturi salariale in bani		65.000	64.925	64.925	64.925	64.925	64.925	
						Cheltuieli salariale in natura		3.461.000	3.460.551	3.460.551	3.460.551	3.460.551	3.460.551	
						Norme de hrana		3.461.000	3.460.551	3.460.551	3.460.551	3.460.551	3.460.551	
						Contributii		1.888.000	1.885.946	1.885.946	1.885.946	1.885.946	1.885.946	
						Contributii de asigurari sociale de stat		1.361.000	1.360.658	1.360.658	1.360.658	1.360.658	1.360.658	
						Contributii de asigurari de somaj		42.000	41.926	41.926	41.926	41.926	41.926	
						Contributii de asigurari sociale de sanatate		449.000	448.439	448.439	448.439	448.439	448.439	
						Contributii de asigurari pentru accidente de munca si boli profesionale		23.000	22.407	22.407	22.407	22.407	22.407	
						Contributii pentru concedii si indemnizatii		13.000	12.516	12.516	12.516	12.516	12.516	
						TITLUL II BUNURI SI SERVICII		3.673.700	2.258.102	2.258.102	2.258.102	2.258.102	2.258.102	512.212
						Bunuri si servicii		2.137.700	1.511.639	1.511.639	1.511.639	1.511.639	1.511.639	351.544
						Furnituri de birou		300.000	172.167	172.167	172.167	172.167	172.167	32.006
						Material pentru curatenie		22.000	15.733	15.733	15.733	15.733	15.733	3.302
						Incalzit, iluminat si forta motrica		80.000	59.912	59.912	59.912	59.912	59.912	16.263

Capi- tol	Sub- capi- tol	Fa- ra- graf	Gru- pa / Titlu	Ar- ti- col	Al- ne- at	Denumire indicator	Credite de angajament	Credite bugetare		Angajamente bugetare	Angajamente legale	Plati efectuate	Angajamente legale de platit	Cheltuieli efective
								initiale	definitive					
A						B	1	2	3	4	5	6	7=5-6	8
	20	01	04			Apa, canal si salubritate			35.000	29.888	29.888	29.888	7=5-6	9.476
	20	01	05			Carburanti si lubrifianti			530.000	513.856	513.856	513.856		131.472
	20	01	06			Piese de schimb			123.000	112.547	112.547	112.547		22.919
	20	01	08			Posta, telecomunicatii, radio, tv, internet			369.000	302.609	302.609	302.609		60.710
	20	01	09			Materiale si prestari de servicii cu caracter functional			473.270	233.254	233.254	233.254		70.721
	20	01	30			Alte bunuri si servicii pentru intretinere si functionare			205.430	71.673	71.673	71.673		4.675
	20	04				Medicamente si materiale sanitare								2.931
	20	04	02			Materiale sanitare								2.931
	20	05				Bunuri de natura obiectelor de inventar			680.000	423.902	423.902	423.902		111.666
	20	05	01			Uniforme si echipament			500.000	295.627	295.627	295.627		111.666
	20	05	30			Alte obiecte de inventar			180.000	128.275	128.275	128.275		111.666
	20	06				Deplasari, detasari, transferari			100.000	37.499	37.499	37.499		
	20	06	01			Deplasari interne, detasari, transferari			100.000	37.499	37.499	37.499		
	20	11				Carti, publicatii si materiale documentare			6.000	998	998	998		249
	20	12				Consultanta si expertiza			60.000	23.900	23.900	23.900		
	20	13				Pregatire profesionala			250.000	104.040	104.040	104.040		
	20	14				Protectia muncii			130.000	48.786	48.786	48.786		16.661
	20	30				Alte cheltuieli			310.000	107.338	107.338	107.338		29.161
	20	30	03			Prime de asigurare non-viata			144.000	78.962	78.962	78.962		22.960
	20	30	04			Chirii			160.000	25.526	25.526	25.526		4.641
	20	30	30			Alte cheltuieli cu bunuri si servicii			6.000	2.850	2.850	2.850		1.560
	51					TITLUL VI TRANSFERURI INTRE UNITATI ALE ADMINISTRATIEI PUBLICE			22.901.000					
	51					Transferuri curente			22.468.000					

Capi- tol	Sub- capit- ol	Pa- ra- graf	Gr- pa / Titlu col	Ar- ti- col	Al- ne- at	Denumire indicator	Credite de angajament	Credite bugetare		Angajamente bugetare	Angajamente legale	Plati efectuate	Angajamente legale de platit	Cheltuieli efective
								Initiale	definitive					
A						B	1	2	3	4	5	6	7=5-6	8
						Transferiri catre institutiile publice		22.468.000						
	51	01	01			Transferiri de capital		433.000						
	51	02	29			Alte transferiri de capital catre institutiile publice		433.000						
	70					CHELTUIELI DE CAPITAL			420.000	304.178	304.178	304.178	304.178	315.586
	71					TITLUL XIII ACTIVE NEFINANCIARE			420.000	304.178	304.178	304.178	304.178	315.586
	71	01				Active fixe			420.000	304.178	304.178	304.178	304.178	315.586
	71	01	02			Masini, echipamente si mijloace de transport			161.000	157.329	157.329	157.329	157.329	168.616
	71	01	03			Mobilier, aparatura birouca si alte active corporale			137.000	71.340	71.340	71.340	71.340	49.709
	71	01	30			Alte active fixe (inclusiv reparatii capitale)			122.000	75.509	75.509	75.509	75.509	97.261
	84					PLATI EFECTUATE IN ANII PRECEDENTI SI RECUPERATE IN ANUL CURENT			-14.930	-15.325	-15.325	-15.325	-15.325	
	85					Titlul XIX PLATI EFECTUATE IN ANII PRECEDENTI SI RECUPERATE			-14.930	-15.325	-15.325	-15.325	-15.325	
	85	01				IN ANUL CURENT			-14.930	-15.325	-15.325	-15.325	-15.325	
	85	01				Plati efectuate in anii precedenti si recuperate in anul curent			-14.930	-15.325	-15.325	-15.325	-15.325	
	85	01				Plati efectuate in anii precedenti si recuperate in anul curent (SF)			-14.930	-15.325	-15.325	-15.325	-15.325	
6500	02					Partea III-a CHELTUIELI SOCIAL-CULTURALE		512.529.260	648.027.433	557.099.162	557.059.527	504.300.096	52.759.431	478.121.084
6502						INVATAMANT		237.231.630	346.697.373	289.660.830	289.660.830	245.484.673	44.176.157	216.028.193
	01					CHELTUIELI CURENTE		205.301.630	233.779.283	219.208.623	219.208.623	214.337.467	4.871.156	191.706.512
	10					TITLUL I CHELTUIELI DE PERSONAL		149.935.000	159.099.543	155.595.681	155.595.681	155.595.681	155.595.681	136.399.143
	10	01				Cheltuieli salariale in bani		121.345.588	128.673.070	126.537.572	126.537.572	126.537.572	126.537.572	111.199.953
	10	01	01			Salarii de baza		109.767.530	115.398.440	113.652.862	113.652.862	113.652.862	113.652.862	100.086.437

Capi- tol	Sub- capit- ol	Pa- ra- graf	Gr- pa / Titlu	Ar- ti- col	Al- ne- at	Denumire indicator	Credite de angajament	Credite bugetare		Angajamente legale	Plati efectuate	Angajamente legale de platit	Cheltuieli efective	
								initiale	definitive					
A						B	I	2	3	4	5	6	7=5-6	8
	10	01	06			Alte sporuri		310.300	233.190	198.974	198.974	198.974	167.333	
	10	01	10			Fond pentru posturi ocupate prin cumul			1.377.680	1.339.926	1.339.926	1.339.926	1.267.785	
	10	01	11			Fond aferent platii cu ora		1.104.078	11.663.760	11.345.810	11.345.810	11.345.810	9.678.398	
	10	01	12			Indemnizatii platite unor persoane din afara unitatii		9.981.680						
	10	01	13			Indemnizatii de delegare		182.000						
	10	03				Contributii		28.589.412	30.426.473	29.058.109	29.058.109	29.058.109	25.199.190	
	10	03	01			Contributii de asigurari sociale de stat		18.980.800	20.899.240	20.219.082	20.219.082	20.219.082	17.764.075	
	10	03	02			Contributii de asigurari de somnaj		759.942	704.443	602.770	602.770	602.770	522.907	
	10	03	03			Contributii de asigurari sociale de sanatate		6.428.670	6.774.450	6.516.153	6.516.153	6.516.153	5.719.321	
	10	03	04			Contributii de asigurari pentru accidente de munca si boli profesionale		387.560	308.230	224.645	224.645	224.645	188.738	
	10	03	05			Prime de asigurare viata platite de angajator pentru angajati		61.460						
	10	03	06			Contributii pentru concedii si indemnizatii		1.970.980	1.740.110	1.495.459	1.495.459	1.495.459	1.004.149	
	20					TITLUL II BUNURI SI SERVICII								
	20	01				Bunuri si servicii		23.521.960	37.478.770	30.242.397	30.242.397	30.242.397	23.014.732	
	20	01	01			Furnituri de birou		21.152.200	32.358.080	26.391.712	26.391.712	26.391.712	20.601.919	
	20	01	02			Materiale pentru curatenie		351.000	339.880	300.352	300.352	300.352	408.294	
	20	01	02			Materiale pentru curatenie		597.600	661.600	589.401	589.401	589.401	754.474	
	20	01	03			Incalziti, iluminat si forta motrica		4.962.000	9.536.750	8.131.088	8.131.088	8.131.088	7.346.602	
	20	01	04			Apa, canal si salubritate		1.258.800	2.444.900	1.810.905	1.810.905	1.810.905	1.614.396	
	20	01	05			Carburanti si lubrifianti			12.300	12.351	12.351	12.351	9.973	
	20	01	06			Piese de schimb			12.450	12.091	12.091	12.091	9.975	
	20	01	07			Transport			288.500	86.322	86.322	86.322	80.816	
	20	01	08			Posta, telecomunicatii, radio, tv,								

Capi- tol	Sub- capit- ol	Pa- ra- graf	Gr- pa/ Titlu	Ar- ti- col	Al- ne- at	Denumire indicator	Credite de angajament	Credite bugetare		Angajamente bugetare	Angajamente legale	Plati efectuate	Angajamente legale de platit	Cheltuieli efective
								initiale	definitive					
A			B			1	2	3	4	5	6	7=5-6	8	
						internet.	790.200	2.350.500	1.480.502	1.480.502	1.480.502	1.480.502	1.374.256	
20	01	09				Materiale si prestari de servicii cu caracter functional	3.692.200	4.665.490	4.381.551	4.381.551	402.891	3.978.660	342.713	
20	01	30				Alte bunuri si servicii pentru intretinere si functionare	9.207.900	12.045.710	9.587.149	9.587.149	9.587.149	8.660.420		
20	02					Reparatii curente	431.400	637.280	621.959	621.959	620.598	1.361	196.985	
20	03					Hrana	669.000	669.000	335.353	335.353	335.353	273.422	273.422	
20	03	01				Hrana pentru oameni	669.000	669.000	335.353	335.353	335.353	273.422	273.422	
20	04					Medicamente si materiale sanitare		2.500	2.500	2.500	2.500	3.640	3.640	
20	04	01				Medicamente		2.000	2.000	2.000	2.000	2.268	2.268	
20	04	02				Materiale sanitare		500	500	500	500	1.372	1.372	
20	05					Bunuri de natura obiectelor de inventar	342.960	2.410.380	2.002.439	2.002.439	1.432.775	569.664	1.169.950	
20	05	01				Uniforme si echipament	1.800	5.000	4.763	4.763	4.763	8.381	8.381	
20	05	03				Lenjerie si accesorii de pat	3.500	18.900	8.798	8.798	8.798	28.759	28.759	
20	05	30				Alte obiecte de inventar	337.660	2.386.480	1.988.878	1.988.878	1.419.214	569.664	1.132.810	
20	06					Deplasari, detasari, transferari	1.000	1.400	1.144	1.144	1.144	1.144	1.144	
20	06	01				Deplasari interne, detasari, transferari	1.000	1.400	1.144	1.144	1.144	1.144	1.144	
20	11					Carti, publicatii si materiale documentare		2.000	2.000	2.000	2.000	1.000	1.000	
20	13					Pregatire profesionala		47.450	1.921	1.921	1.921	9.121	9.121	
20	14					Protectia muncii	244.800	594.080	354.532	354.532	354.532	303.106	303.106	
20	30					Alte cheltuieli	680.600	756.600	528.837	528.837	528.837	454.445	454.445	
20	30	03				Prime de asigurare non-viata	3.000	1.000	714	714	714	714	714	
20	30	04				Chirii	44.500	66.350	786	786	786	981	981	
20	30	30				Alte cheltuieli cu bunuri si servicii	633.100	689.250	527.337	527.337	527.337	452.750	452.750	
55	01					TITLUL VII ALTE TRANSFERURI	11.586.000	11.586.500	11.535.759	11.535.759	11.535.759	11.537.880	11.537.880	
55	01					A. Transferuri interne	11.586.000	11.586.500	11.535.759	11.535.759	11.535.759	11.537.880	11.537.880	
55	01	63				Finantarea invatamantului particular								

Capi- tol	Sub- capi- tol	Pa- ra- graf	Gru- pa / Titlu	Ar- ti- col	Al- ne- at	Denumire indicator	Credite de angajament	Credite bugetare		Angajamente legale	Plati efectuate	Angajamente legale de platit	Cheltuieli efective
								initiale	definitive				
A			B			1	2	3	4	5	6	7=5-6	8
						sau confesional acreditat	11.586.000	11.586.500	11.535.759	11.535.759	11.535.759	11.535.759	11.537.880
						TITLUL VIII ASISTENTA SOCIALA	7.061.100	4.807.950	4.407.087	4.407.087	4.407.087	4.407.087	3.920.064
						Ajutoare sociale	7.061.100	4.807.950	4.407.087	4.407.087	4.407.087	4.407.087	3.920.064
						Ajutoare sociale in numerar	651.600	605.950	524.613	524.613	524.613	524.613	451.623
						Ajutoare sociale in natura	6.388.500	4.194.500	3.878.124	3.878.124	3.878.124	3.878.124	3.464.091
						Tichete de cresa si tichete sociale pentru gradinita	21.000	7.500	4.350	4.350	4.350	4.350	4.350
						TITLUL XI ALTE CHELTUIELI	13.197.570	20.806.520	17.427.699	17.427.699	17.427.699	17.427.699	16.834.693
						Burse	13.197.570	20.806.520	17.427.699	17.427.699	17.427.699	17.427.699	16.834.693
						CHELTUIELI DE CAPITAL	29.229.000	111.902.520	69.536.724	69.536.724	69.536.724	69.536.724	24.321.681
						TITLUL XIII ACTIVE NEFINANCIARE	29.229.000	111.902.520	69.536.724	69.536.724	69.536.724	69.536.724	24.321.681
						Active fixe	29.229.000	111.902.520	69.536.724	69.536.724	69.536.724	69.536.724	24.321.681
						Constructii	24.692.480	107.203.260	65.358.022	65.358.022	65.358.022	65.358.022	16.005.682
						Masini, echipamente si mijloace de transport	100.000	100.000	99.620	99.620	99.620	99.620	989.533
						Mobilier, aparatura birou si alte active corporale	3.960.820	3.966.060	3.608.427	3.608.427	3.608.427	3.608.427	5.284.046
						Alte active fixe (inclusiv reparatii capitale)	475.700	633.200	470.655	470.655	470.655	470.655	2.042.420
						OPERATIUNI FINANCIARE	2.701.000	1.497.000	1.483.874	1.483.874	1.483.874	1.483.874	
						TITLUL XVII RAMBURSARI DE CREDITE	2.701.000	1.497.000	1.483.874	1.483.874	1.483.874	1.483.874	
						Rambursari de credite interne	2.701.000	1.497.000	1.483.874	1.483.874	1.483.874	1.483.874	
						Rambursari de credite interne garantate	2.701.000	1.497.000	1.483.874	1.483.874	1.483.874	1.483.874	
						PLATI EFECTUATE IN ANII PRECEDENTI SI RECUPERATE IN ANUL CURENT	2.701.000	1.497.000	1.483.874	1.483.874	1.483.874	1.483.874	
						Titlul XIX PLATI EFECTUATE IN ANII PRECEDENTI SI RECUPERATE IN ANUL CURENT		-481.430	-568.391	-568.391	-568.391	-568.391	
								-481.430	-568.391	-568.391	-568.391	-568.391	

Capi- tol	Sub- capi- tol	Pa- ra- graf	Gru- pa / Titlu	Ar- ti- col	Ali- ne- at	Denumire indicator	Credite de angajament	Credite bugetare		4	5	6	Angajamente legale de platt	Cheltuieli efective
								initiale	definitive					
A						B	1	2	3	4	5	6	7=5-6	8
	85	01				Plati efectuate in anii precedenti si recuperate in anul curent			-481.430	-568.391	-568.391	-568.391		
	85	01				Plati efectuate in anii precedenti si recuperate in anul curent (SF)		-151.050	-238.014	-238.014	-238.014	-238.014		
	85	01				Plati efectuate in anii precedenti si recuperate in anul curent (SD)		-330.380	-330.377	-330.377	-330.377	-330.377		
6602						SANATATE		85.500	85.271	85.271	85.271	85.271		88.702
	01					CHELTUIELI CURENTE		116.000	85.500	85.271	85.271	85.271		88.702
	10					TITLUL I CHELTUIELI DE PERSONAL		116.000	85.500	85.271	85.271	85.271		88.702
	10	01				Cheltuieli salariale in bani		95.000	69.890	69.890	69.890	69.890		72.410
	10	01				Salarii de baza		95.000	69.890	69.890	69.890	69.890		72.410
	10	03				Contributii		21.000	15.610	15.381	15.381	15.381		16.292
	10	03				Contributii de asigurari sociale de stat		14.500	11.110	11.101	11.101	11.101		11.438
	10	03				Contributii de asigurari de somaj		470	450	351	351	351		361
	10	03				Contributii de asigurari sociale de sanatate		5.000	3.700	3.652	3.652	3.652		3.763
	10	03				Contributii de asigurari pentru accidente de munca si boli profesionale		30	100	94	94	94		117
	10	03				Contributii pentru concedii si indemnizatii		1.000	250	183	183	183		613
6702						CULTURA, RECREERE SI RELIGIE		110.353.630	129.658.180	100.111.151	100.111.151	92.888.394	7.222.757	103.495.606
	01					CHELTUIELI CURENTE		74.967.440	80.261.270	68.793.793	68.793.793	64.605.634	4.187.159	68.316.121
	10					TITLUL I CHELTUIELI DE PERSONAL		295.020	294.987	294.987	294.987	294.987		
	10	01				Cheltuieli salariale in bani		225.930	225.922	225.922	225.922	225.922		
	10	01				Salarii de baza		225.930	225.922	225.922	225.922	225.922		
	10	03				Contributii		69.090	69.065	69.065	69.065	69.065		
	10	03				Contributii de asigurari sociale de								

Capi- tol	Sub- capi- tol	Pa- ra- graf	Gru- pa / Titlu	Ar- ti- col	Ali- ne- at	Denumire indicator	Credite de angajament	Credite bugetare		4	5	6	Angajamente legale de platit	Cheltuieli efective
								initiale	definitive					
A						B	1	2	3	4	5	6	7=5-6	8
						stat			36.270	36.262	36.262	36.262		
	10	03	02			Contributii de asigurari de somaj			1.140	1.131	1.131	1.131		
	10	03	03			Contributii de asigurari sociale de sanatate			11.750	11.747	11.747	11.747		
	10	03	04			Contributii de asigurari pentru accidente de munca si boli profesionale			650	647	647	647		
	10	03	06			Contributii pentru concedii si indemnizatii			19.280	19.278	19.278	19.278		
	20					TITLUL II BUNURI SI SERVICII		69.467.440	79.166.250	67.729.952	67.729.952	63.817.840	3.912.112	67.822.314
	20	01				Bunuri si servicii		68.701.500	78.378.470	67.205.943	67.205.943	63.293.831	3.912.112	57.975.533
	20	01	01			Furnituri de birou		15.000	20.300	14.352	14.352	14.352		6.351
	20	01	02			Materiale pentru curatenie		25.000	25.000	8.823	8.823	8.823		7.665
	20	01	03			Incalziri, iluminat si forta motrica		1.940.000	1.999.220	524.863	524.863	524.863		497.382
	20	01	04			Apa, canal si salubritate		3.576.000	3.583.440	1.597.851	1.597.851	1.597.851		1.580.385
	20	01	05			Carburanti si lubrifianti		150.000	153.600	34.255	34.255	34.255		59.850
	20	01	06			Piese de schimb		18.000	19.200	1.198	1.198	1.198		12.946
	20	01	07			Transport			2.550	2.550	2.550	2.550		
	20	01	08			Posta, telecomunicatii, radio, tv, internet		70.000	169.340	46.774	46.774	46.774		41.903
	20	01	09			Materiale si prestari de servicii cu caracter functional		62.882.500	72.339.160	64.932.358	64.932.358	61.020.246	3.912.112	55.765.259
	20	01	30			Alte bunuri si servicii pentru intretinere si functionare		25.000	66.660	42.919	42.919	42.919		3.792
	20	05				Bunuri de natura obiectelor de inventar		593.940	593.940	502.172	502.172	502.172		9.846.781
	20	05	30			Alte obiecte de inventar		593.940	593.940	502.172	502.172	502.172		9.846.781
	20	06				Deplasari, detasari, transferari			5.400	5.400	5.400	5.400		
	20	06	01			Deplasari interne, detasari, transferari			5.400	5.400	5.400	5.400		
	20	13				Pregatire profesionala			1.900	1.900	1.900	1.900		

Capi- tol	Sub- capi- tol	Pa- ra- graf	Gru- pa / Titlu	Ar- ti- col	Ali- ne- at	Denumire indicator	Credite de angajament	Credite bugetare		Angajamente bugetare	Angajamente legale	Plati efectuate	Angajamente legale de platit	Cheltuieli efective
								initiale	definitive					
A						B	1	2	3	4	5	6	7=5-6	8
			20	14		Protectia muncii		10.000	24.540	14.537		14.537		
			20	16		Studii si cercetari		162.000	162.000					
			51			TITLUL VI TRANSFERURI INTRE UNITATI ALE ADMINISTRATIEI PUBLICE								
			51	01		Transferuri curente		3.000.000						
			51	01	01	Transferuri catre institutiile publice		3.000.000						
			59			TITLUL XI ALTE CHELTUIELI		2.500.000	800.000	768.854	768.854	493.807	275.047	493.807
			59	11		Asociatii si fundatii		1.500.000	800.000	768.854	768.854	493.807	275.047	493.807
			59	12		Sustinerea culetelor		1.000.000						
			70			CHELTUIELI DE CAPITAL		27.788.190	47.125.110	29.050.427	29.050.427	26.014.829	3.035.598	35.179.485
			71			TITLUL XIII ACTIVE NEFINANCIARE		27.788.190	44.645.810	27.070.257	27.070.257	24.034.659	3.035.598	35.179.485
			71	01		Active fixe		27.788.190	44.645.810	27.070.257	27.070.257	24.034.659	3.035.598	35.179.485
			71	01	01	Constructii		25.745.090	41.549.190	24.940.534	24.940.534	21.976.274	2.964.260	6.422.650
			71	01	02	Masini, echipamente si mijloace de transport								242.531
			71	01	03	Mobilier, aparatura birou si alte active corporale		1.528.500	2.428.020		1.545.991	1.545.991		18.845.845
			71	01	30	Alte active fixe (inclusiv reparatii capitale)		514.600	668.600	583.732	583.732	512.394	71.338	9.668.459
			72			TITLUL XIV ACTIVE FINANCIARE			2.479.300	1.980.170	1.980.170	1.980.170		
			72	01		Active financiare			2.479.300	1.980.170	1.980.170	1.980.170		
			72	01	01	Participare la capitalul social al societatilor comerciale			2.479.300	1.980.170	1.980.170	1.980.170		
			79			OPERATIUNI FINANCIARE		7.598.000	5.817.000	5.812.142	5.812.142	5.812.142		
			81			TITLUL XVII RAMBURSARI DE CREDITE		7.598.000	5.817.000	5.812.142	5.812.142	5.812.142		
			81	02		Rambursari de credite interne		7.598.000	5.817.000	5.812.142	5.812.142	5.812.142		
			81	02	01	Rambursari de credite interne garantate		7.598.000	5.817.000	5.812.142	5.812.142	5.812.142		
			84			PLATI EFECTUATE IN ANII PRECEDENTI SI			5.817.000	5.812.142	5.812.142			

Capi- tol	Sub- cap- tol	Pa- ra- graf	Gru- pa / Titlu col	Ali- ne- at	Denumire indicator	Credite de angajament	Credite bugetare		Angajamente bugetare	Angajamente legale	Plati efectuate	Angajamente legale de platit	Cheltuieli efective
							initiale	definitive					
A			B			1	2	3	4	5	6	7=5-6	8
	85				RECUPERATE IN ANUL CURENT Titlul XIX PLATI EFECTUATE IN ANII PRECEDENTI SI RECUPERATE IN ANUL CURENT			-3.545.200	-3.545.211	-3.545.211	-3.545.211	-3.545.211	
	85	01			Plati efectuate in anii precedenti si recuperate in anul curent			-3.545.200	-3.545.211	-3.545.211	-3.545.211	-3.545.211	
	85	01	01		Plati efectuate in anii precedenti si recuperate in anul curent (SF)			-3.542.140	-3.542.144	-3.542.144	-3.542.144	-3.542.144	
	85	01	02		Plati efectuate in anii precedenti si recuperate in anul curent (SD)			-3.060	-3.067	-3.067	-3.067	-3.067	
6802	01				ASIGURARI SI ASISTENTA SOCIALA			171.586.380	167.241.910	167.202.275	165.841.758	1.360.517	158.506.583
	10				CHELTUIELI CURENTE			166.120.340	164.155.382	164.115.747	162.755.230	1.360.517	155.595.264
	10	01			TITLUL I CHELTUIELI DE PERSONAL			68.310.000	67.913.297	67.913.297	67.913.297		66.483.967
	10	01	01		Cheltuieli salariale in bani			51.270.000	55.379.401	55.379.401	55.379.401		54.794.467
	10	01	01		Salarii de baza			44.891.000	49.501.871	49.501.871	49.501.871		49.073.797
	10	01	05		Sporuri pentru conditii de munca			3.510.000	3.170.789	3.170.789	3.170.789		2.689.582
	10	01	06		Alte sporuri			2.750.000	2.555.470	2.555.470	2.555.470		2.862.829
	10	01	13		Indemnizatii de delegare			3.000	34	34	34		34
	10	01	30		Alte drepturi salariale in bani			116.000	151.237	151.237	151.237		168.225
	10	03			Contributii			12.855.000	12.533.896	12.533.896	12.533.896		11.689.500
	10	03	01		Contributii de asigurari sociale de stat			8.902.000	8.787.164	8.787.164	8.787.164		8.234.941
	10	03	02		Contributii de asigurari de somaj			287.000	262.545	262.545	262.545		244.804
	10	03	03		Contributii de asigurari sociale de sanatate			2.905.000	2.872.037	2.872.037	2.872.037		2.558.856
	10	03	04		Contributii de asigurari pentru accidente de munca si boli profesionale								
	10	03	06		Contributii pentru concedii si			112.000	88.603	88.603	88.603		83.080

Capi- tol	Sub- capi- tol	Pa- ra- gru- pa / Titlu col	Alt- ne- at	Denumire indicator	Credite de angajament	Credite bugetare		4	5	6	7=5-6	8
						1	2					
A				B								
				1	2	3	4	5	6	7=5-6	8	
				indemnizatii		649.000	549.000	523.547	523.547	523.547		767.819
				TITLUL II BUNURI SI SERVICII		18.400.000	21.508.340	20.604.103	20.564.468	19.355.370	1.209.098	19.219.679
				Bunuri si servicii		8.556.000	11.716.340	11.566.859	11.527.224	10.913.204	614.020	10.363.102
			20 01 01	Furnituri de birou		681.000	681.000	678.181	678.181	675.967	2.214	616.020
			20 01 02	Materiale pentru curatenie		525.000	425.000	421.767	421.767	401.731	20.036	344.517
			20 01 03	Incalzit, iluminat si forta motrica		1.042.000	1.672.000	1.653.373	1.653.373	1.653.373		1.450.673
			20 01 04	Apa, canal si salubritate		292.000	435.340	394.622	394.622	394.622		401.708
			20 01 05	Carburanti si lubrifianti		287.000	272.000	263.073	263.073	259.488	3.585	242.214
			20 01 06	Piese de schimb		106.000	106.000	98.572	98.572	98.013	559	95.914
			20 01 08	Posta, telecomunicatii, radio, tv, internet		504.000	654.000	624.825	624.825	624.825		583.864
			20 01 09	Materiale si prestari de servicii cu caracter functional		84.000	84.000	84.000	84.000	83.211	789	87.465
			20 01 30	Alte bunuri si servicii pentru intretinere si functionare		5.035.000	7.387.000	7.348.446	7.308.811	6.721.974	586.837	6.540.727
			20 02	Reparatii curente		3.230.000	3.330.000	3.133.539	3.133.539	3.020.745	112.794	3.020.727
			20 03	Hrana		3.235.000	2.599.000	2.272.819	2.272.819	1.919.078	353.741	1.878.292
			20 03 01	Hrana pentru oameni		3.235.000	2.599.000	2.272.819	2.272.819	1.919.078	353.741	1.878.292
			20 04	Medicamente si materiale sanitare		314.000	244.000	229.648	229.648	216.087	13.561	243.813
			20 04 01	Medicamente		101.000	81.000	76.605	76.605	75.041	1.564	85.757
			20 04 02	Materiale sanitare		210.000	160.000	152.059	152.059	140.062	11.997	158.056
			20 04 04	Dezinfectanti		3.000	3.000	984	984	984		
			20 05	Bunuri de natura obiectelor de inventar		1.299.000	1.625.000	1.592.293	1.592.293	1.554.299	37.994	2.079.402
			20 05 01	Uniforme si echipament		463.000	553.000	533.502	533.502	530.877	2.625	825.022
			20 05 03	Lenjerie si accesorii de pat		171.000	171.000	171.000	171.000	165.762	5.238	118.239
			20 05 30	Alte obiecte de inventar		665.000	901.000	887.791	887.791	857.660	30.131	1.136.141
			20 06	Deplasari, deplasari, transferari		105.000	55.000	38.364	38.364	38.195	169	38.495
			20 06 01	Deplasari interne, deplasari, transferari		105.000	55.000	38.364	38.364	38.195	169	38.495

Capi- tol	Sub- capi- tol	Pa- ra- graf	Gr- pa / Titlu col	Al- ne- at	Denumire indicator	Credite de angajament	Credite bugetare		Angajamente bugetare	Angajamente legale	Plati efectuate	Angajamente legale de plafit	Cheltuieli efective
							initiale	definitive					
A			B			1	2	3	4	5	6	7=5-6	8
	20	11			Carti, publicatii si materiale documentare		10.000	2.000	220	220	220		220
	20	12			Consultanta si expertiza		96.000	202.000	235.530	235.530	235.530		235.530
	20	13			Pregatire profesionala		197.000	297.000	213.752	213.752	213.752		213.752
	20	14			Protectia muncii		482.000	232.000	191.916	191.916	116.039		166.739
	20	30			Alte cheltuieli		876.000	1.186.000	1.129.163	1.129.163	1.128.221		942
	20	30	30		Alte cheltuieli cu bunuri si servicii		876.000	1.186.000	1.129.163	1.129.163	1.128.221		942
	56				TITLUL VIII PROIECTE CU FINANTARE DIN FONDURI EXTERNE NERAMBURSABILE (FEN) POSTADERARE		1.048.000						
	56	02			Programs din Fondul Social European (FSE)		1.048.000						
	56	02	01		Finantarea nationala		266.000						
	56	02	02		Finantarea externa nerambursabila		782.000						
	57				TITLUL VIII ASISTENTA SOCIALA		75.245.000	76.302.000	75.637.982	75.637.982	75.486.563		69.891.618
	57	02			Ajutoare sociale		75.245.000	76.302.000	75.637.982	75.637.982	75.486.563		69.891.618
	57	02	01		Ajutoare sociale in numerar		60.479.000	65.715.000	65.501.704	65.501.704	65.501.704		60.444.630
	57	02	02		Ajutoare sociale in natura		14.766.000	10.587.000	10.136.278	10.136.278	9.984.859		9.446.988
	70				CHELTUIELI DE CAPITAL		5.785.000	5.549.030	3.201.348	3.201.348	3.201.348		2.913.319
	71				TITLUL XIII ACTIVE NEFINANCIARE		5.785.000	5.549.030	3.201.348	3.201.348	3.201.348		2.913.319
	71	01			Active fixe		5.785.000	5.549.030	3.201.348	3.201.348	3.201.348		2.913.319
	71	01	01		Constructii		3.656.000	3.581.400	1.446.434	1.446.434	1.446.434		1.570.252
	71	01	02		Masini, echipamente si mijloace de transport		760.000	562.000	557.887	557.887	557.887		784.906
	71	01	03		Mobilier, aparatura birouca si alte active corporale		933.200	975.830	812.832	812.832	812.832		292.292
	71	01	30		Alte active fixe (inclusiv reparatii capitale)		395.800	429.800	384.195	384.195	384.195		265.869
	79				OPERATIUNI FINANCIARE		225.000						

Capi- tol	Sub- cap- tol	Pa- ra- graf	Gru- pa / Titlu col	Ar- ti- col	Ali- ne- at	Denumire indicator	Credite de angajament	Credite bugetare		4	5	6	Angajamente legale de platit	Cheltuieli efective				
								initiale	definitive									
A		B		1		3		4		5		6		7=5-6		8		
			81			TITLUL XVII RAMBURSARI DE CREDITE												
			81	02		Rambursari de credite interne		225.000										
			81	02	01	Rambursari de credite interne garantate		225.000										
			84			PLATI EFECTUATE IN ANII PRECEDENTI SI RECUPERATE IN ANUL CURENT			-82.990	-114.820	-114.820	-114.820	-114.820	-114.820				
			85			Titlul XIX PLATI EFECTUATE IN ANII PRECEDENTI SI RECUPERATE IN ANUL CURENT			-82.990	-114.820	-114.820	-114.820	-114.820	-114.820				
			85	01		Plati efectuate in anii precedenti si recuperate in anul curent			-82.990	-114.820	-114.820	-114.820	-114.820	-114.820				
			85	01	01	Plati efectuate in anii precedenti si recuperate in anul curent (SF)			-82.990	-114.820	-114.820	-114.820	-114.820	-114.820				
7000	02					Partea IV-a SERVICII SI DEZVOLTARE PUBLICA, LOCUINTE, MEDIU SI APE		268.373.700	366.493.410	332.255.198	332.255.198	314.474.584	17.780.614	229.293.370				
7002						LOCUINTE, SERVICII SI DEZVOLTARE PUBLICA		168.373.700	203.093.540	200.488.234	200.488.234	182.707.620	17.780.614	109.916.276				
			01			CHELTUIELI CURENTE		2.517.600	510.000	41.868	41.868	4.718	37.150	4.718				
			20			TITLUL II BUNURI SI SERVICII		2.517.600	510.000	41.868	41.868	4.718	37.150	4.718				
			20	01		Bunuri si servicii		2.517.600	510.000	41.868	41.868	4.718	37.150	4.718				
			20	01	09	Materiale si prestari de servicii cu caracter functional		2.517.600	510.000	41.868	41.868	4.718	37.150	4.718				
			70			CHELTUIELI DE CAPITAL		120.934.100	155.213.890	153.282.034	153.282.034	135.538.570	17.743.464	109.911.558				
			71			TITLUL XIII ACTIVE NEFINANCIARE		110.934.100	123.213.890	121.382.034	121.382.034	103.638.570	17.743.464	109.911.558				
			71	01		Active fixe		110.934.100	123.213.890	121.382.034	121.382.034	103.638.570	17.743.464	109.911.558				
			71	01	01	Constructii		110.934.100	123.213.890	121.382.034	121.382.034	103.638.570	17.743.464	109.911.558				
			72			TITLUL XIV ACTIVE FINANCIARE		10.000.000	32.000.000	31.900.000	31.900.000	31.900.000						
			72	01		Active financiare		10.000.000	32.000.000	31.900.000	31.900.000	31.900.000						
			72	01	01	Participare la capitalul social al societatilor comerciale		10.000.000	32.000.000	31.900.000	31.900.000	31.900.000						

Capi- tol	Sub- cap- tol	Pa- ra- graf	Gru- pa / Titlu	Ar- ti- col	Ali- ne- at	Denumire indicator	Credite de angajament	Credite bugetare		Angajamente bugetare	Angajamente legale	Plati efectuate	Angajamente legale de platit	Cheltuieli efective
								initiale	definitive					
A			B			I	2	3	4	5	6	7=5-6	8	
	79					OPERATIUNI FINANCIARE								
	81					TITLUL XVII RAMBURSARI DE CREDITE		44.922.000	47.372.000	47.166.684	47.166.684	47.166.684	47.166.684	
	81	02				Rambursari de credite interne		44.922.000	47.372.000	47.166.684	47.166.684	47.166.684	47.166.684	
	81	02	01			Rambursari de credite interne garantate		22.607.000	22.539.000	22.340.903	22.340.903	22.340.903	22.340.903	
	81	04				Rambursarea imprumuturilor contractate pentru finantarea proiectelor cu finantare UE		22.607.000	22.539.000	22.340.903	22.340.903	22.340.903	22.340.903	
	84					PLATI EFECTUATE IN ANII PRECEDENTI SI RECUPERATE IN ANUL CURENT		22.315.000	24.833.000	24.825.781	24.825.781	24.825.781	24.825.781	
	85					Titlu XIX PLATI EFECTUATE IN ANII PRECEDENTI SI RECUPERATE			-2.350	-2.352	-2.352	-2.352	-2.352	
	85	01				IN ANUL CURENT			-2.350	-2.352	-2.352	-2.352	-2.352	
	85	01				PLati efectuate in anii precedenti si recuperate in anul curent			-2.350	-2.352	-2.352	-2.352	-2.352	
	85	01	02			PLati efectuate in anii precedenti si recuperate in anul curent (SD)			-2.350	-2.352	-2.352	-2.352	-2.352	
7402	01					PROTECTIA MEDULUI		100.000.000	163.399.870	131.766.964	131.766.964	131.766.964	131.766.964	119.377.094
	20					CHELTUIELI CURENTE		100.000.000	123.000.000	119.377.094	119.377.094	119.377.094	119.377.094	119.377.094
	20	01				TITLUL II BUNURI SI SERVICII		100.000.000	123.000.000	119.377.094	119.377.094	119.377.094	119.377.094	119.377.094
	20	01	09			Bunuri si servicii		100.000.000	123.000.000	119.377.094	119.377.094	119.377.094	119.377.094	119.377.094
	70					Materiale si prestari de servicii cu caracter functional		100.000.000	123.000.000	119.377.094	119.377.094	119.377.094	119.377.094	119.377.094
	72					CHELTUIELI DE CAPITAL			41.000.000	12.990.000	12.990.000	12.990.000	12.990.000	
	72	01				TITLUL XIV ACTIVE FINANCIARE			41.000.000	12.990.000	12.990.000	12.990.000	12.990.000	
	72	01				Active financiare			41.000.000	12.990.000	12.990.000	12.990.000	12.990.000	
	72	01	01			Participare la capitalul social al societatiilor comerciale			41.000.000	12.990.000	12.990.000	12.990.000	12.990.000	
	84					PLATI EFECTUATE IN ANII PRECEDENTI SI			41.000.000	12.990.000	12.990.000	12.990.000	12.990.000	

Capi- tol	Sub- capi- tol	Pa- ra- graf	Gru- ps / Titlu col	Ar- fi- col	Al- ne- at	Denumire indicator	Credite de angajament	Credite bugetare		4	5	6	Angajamente legale de plati	Cheltuieli efective
								2	3					
A						B	1	2	3	4	5	6	7=5-6	8
			85			RECUPERATE IN ANUL CURENT Titlu XIX PLATI EFECTUATE IN ANII PRECEDENTI SI RECUPERATE IN ANUL CURENT			-600.130	-600.130	-600.130	-600.130		
			85	01		Plati efectuate in anii precedenti si recuperate in anul curent			-600.130	-600.130	-600.130	-600.130		
			85	01	01	Plati efectuate in anii precedenti si recuperate in anul curent (SE)			-600.130	-600.130	-600.130	-600.130		
8000	02					Partea V-a ACTIUNI ECONOMICE		17.720.000	23.439.690	19.666.423	19.666.423	16.506.949	3.159.474	6.273.145
8402						TRANSPORTURI		17.720.000	23.439.690	19.666.423	19.666.423	16.506.949	3.159.474	6.273.145
			01			CHELTUIELI CURENTE		10.100.000	11.319.690	8.337.034	8.337.034	5.220.664	3.116.370	4.995.266
			20			TITLUL II BUNURI SI SERVICII		10.100.000	11.319.690	8.337.034	8.337.034	5.220.664	3.116.370	4.995.266
			20	02		Reparatii curente		10.100.000	11.319.690	8.337.034	8.337.034	5.220.664	3.116.370	4.995.266
			70			CHELTUIELI DE CAPITAL		800.000	5.325.000	4.535.960	4.535.960	4.492.856	43.104	1.277.879
			71			TITLUL XIII ACTIVE NEFINANCIARE		800.000	835.000	45.960	45.960	2.856	43.104	1.277.879
			71	01		Active fixe		800.000	835.000	45.960	45.960	2.856	43.104	1.277.879
			71	01	01	Constructii		800.000	835.000	45.960	45.960	2.856	43.104	1.277.879
			72			TITLUL XIV ACTIVE FINANCIARE			4.490.000	4.490.000	4.490.000	4.490.000		
			72	01		Active financiare			4.490.000	4.490.000	4.490.000	4.490.000		
			72	01	01	Participare la capitalul social al societatilor comerciale			4.490.000	4.490.000	4.490.000	4.490.000		
			79			OPERATIUNI FINANCIARE								
			81			TITLUL XVII RAMBURSARI DE CREDITE		6.820.000	6.795.000	6.793.429	6.793.429	6.793.429		
			81	02		Rambursari de credite interne		6.820.000	6.795.000	6.793.429	6.793.429	6.793.429		
			81	02	01	Rambursari de credite interne garantate		6.820.000	6.795.000	6.793.429	6.793.429	6.793.429		

Conducatorul compartimentului
financiar-contabil

Conducatorul institutiei,



MUNICIPIUL BUCURESTI

CONTUL DE EXECUTIE AL BUGETULUI LOCAL - CHELTUIELI
SECTIUNEA DE FUNCTIONARE
31.12.2017

Capi- tol	Sub- capi- tol	Pa- ra- graf	Gr- upe / Titlu col	Ali- ne- at	Denumire indicator	Credite de angajament	Credite bugetare		Angajamente bugetare	Angajamente legale	Plati efectuate	Angajamente legale de platit	Cheltuieli efective
							initiale	definitive					
A					B	1	2	3	4	5	6	7=5-6	8
5002					TOTAL CHELTUIELI		714.320.600	778.207.283	724.315.450	722.423.384	704.715.351	17.708.033	635.308.147
	01				CHELTUIELI CURENTE		672.759.600	744.711.003	691.159.578	689.267.512	671.559.479	17.708.033	635.308.147
	10				TITLUL I CHELTUIELI DE PERSONAL		253.176.000	285.960.043	281.131.905	281.000.853	279.780.276	1.220.577	246.811.365
	10	01			Cheletuieii salariale in bani		204.667.588	228.285.960	225.066.421	224.990.529	224.354.684	635.845	200.758.016
	10	01	01		Salarii de baza		184.583.530	206.313.330	204.313.177	204.238.875	203.877.525	361.350	182.590.619
	10	01	05		Sporuri pentru conditii de munca		4.630.000	3.740.000	3.705.039	3.705.039	3.699.627	5.412	3.092.978
	10	01	06		Alte sporuri		3.408.300	3.524.190	3.314.416	3.313.643	3.296.015	17.628	3.207.068
	10	01	07		Ore suplimentare			255.000	255.000	255.000	251.375	3.625	406.491
	10	01	08		Fond de premii			378.000					
	10	01	10		Fond pentru posturi ocupate prin cumul			1.377.680	1.339.926	1.339.926	1.339.926		1.267.785
	10	01	11		Fond aferent plati cu ora		1.109.078	11.668.760	11.350.810	11.349.993	11.349.993		9.682.100
	10	01	12		Indemnizatii platite unor persoane din afara unitatii		10.461.680	545.000	480.608	480.608	309.746	170.862	338.328
	10	01	13		Indemnizatii de delegare		359.000	182.000	6.283	6.283	6.283		4.422
	10	01	30		Alte drepturi salariale in bani		116.000	302.000	301.162	301.162	224.194	76.968	168.225
	10	02			Cheletuieii salariale in natura			4.815.000	4.814.551	4.814.551	4.469.777	344.774	1.359.323
	10	02	02		Norme de hrana			4.815.000	4.814.551	4.814.551	4.469.777	344.774	1.359.323
	10	03			Contributii		48.508.412	52.859.083	51.250.953	51.195.773	50.955.815	239.958	44.694.026
	10	03	01		Contributii de asigurari sociale de stat		32.808.300	36.600.350	35.897.997	35.872.923	35.653.487	219.436	31.475.680
	10	03	02		Contributii de asigurari de somaj		1.214.412	1.206.893	1.083.414	1.076.295	1.073.421	2.874	939.932
	10	03	03		Contributii de asigurari sociale de sanatate			11.991.150	11.604.272	11.594.820	11.581.128	13.692	9.886.339
	10	03	04		Contributii de asigurari pentru accidente de munca si boli profesionale			491.530	393.170	390.269	387.306	2.963	324.062
	10	03	05		Primo de asigurare viata platite de angajator pentru angajati		554.590						
	10	03	06		Contributii pentru concedii si		104.460						

Capi- toł	Sub- cap- toł	Pa- ra- graf	Gru- pa / Titlu	Ar- ti- col	Al- ne- at	Denumire indicator	Credite de angajament	Credite bugetare		4	5	6	Angajamente legale de platit	Cheltuieli efective
								initiale	definitive					
A								3		7=5-6		8		
						B	1							
						indemnizatii		2.825.980	2.569.360	2.272.080	2.261.466	2.260.473	993	2.068.013
	20					TITLUL II BUNURI SI SERVICII		256.416.530	309.423.590	265.861.467	264.100.453	248.360.934	15.739.519	250.317.850
	20	01				Bunuri si servicii		224.848.350	273.650.550	241.967.298	240.318.981	229.204.057	11.114.924	221.160.992
	20	01	01			Furnituri de birou		1.953.000	2.393.880	2.032.160	1.976.578	1.974.364	2.214	1.937.571
	20	01	02			Materiale pentru curatenie		1.242.100	1.233.900	1.096.483	1.093.518	1.073.482	20.036	1.153.041
	20	01	03			Incalzit, iluminat si forta motrica		9.321.000	14.795.750	11.668.521	11.400.280	11.400.280		10.313.485
	20	01	04			Apa, canal si salubritate		5.389.800	6.774.240	3.992.181	3.969.491	3.969.491		3.733.200
	20	01	05			Carburanti si lubrifianti		795.000	1.322.300	1.015.205	1.014.955	1.011.312	3.643	686.418
	20	01	06			Piese de schimb		127.000	267.450	227.408	224.408	223.849	559	148.036
	20	01	07			Transport		302.300	379.000	127.311	127.311	127.311		119.395
	20	01	08			Posta, telecomunicatii, radio, tv, internet		2.190.200	4.493.500	3.210.073	3.149.428	3.091.818	57.610	2.640.291
	20	01	09			Materiale si prestari de servicii cu caracter functional		187.748.550	220.904.870	200.902.880	199.728.652	189.745.650	9.983.002	185.074.040
	20	01	30			Alte bunuri si servicii pentru intretinere si functionare		15.779.400	21.085.660	17.695.076	17.634.560	16.586.500	1.047.860	15.355.515
	20	02				Reparatii curente		14.836.900	16.006.470	12.158.849	12.095.979	8.865.454	3.230.525	8.218.230
	20	03				Hrana		3.904.000	3.268.000	2.608.172	2.608.172	2.254.431	333.741	2.151.714
	20	03	01			Hrana pentru oameni		3.904.000	3.268.000	2.608.172	2.608.172	2.254.431	333.741	2.151.714
	20	04				Medicamente si materiale sanitare		325.000	257.500	242.471	241.330	227.767	13.563	256.635
	20	04	01			Medicamente		109.000	91.000	85.997	84.856	83.290	1.566	94.276
	20	04	02			Materiale sanitare		213.000	163.500	155.490	155.490	143.493	11.997	162.359
	20	04	04			Dezinfectanti		3.000	3.000	984	984	984		
	20	05				Bunuri de natura obiectelor de inventar		3.357.400	6.440.820	4.930.856	4.922.222	4.042.661	879.561	13.371.102
	20	05	01			Uniforme si echipament		480.800	1.074.000	843.532	843.532	840.907	2.625	955.893
	20	05	03			Lenjerie si accesorii de pat		174.500	189.900	179.798	179.798	174.560	5.238	146.998
	20	05	30			Alte obiecte de inventar		2.702.100	5.176.920	3.907.526	3.898.892	3.027.194	871.698	12.268.211
	20	06				Deplasari, detasari, transferari		2.713.500	2.802.900	339.760	339.410	339.241	169	304.131

Capi- tol	Sub- capi- tol	Pa- ra- graf	Gru- pa / Titlu col at	Ali- ne- at	Denumire indicator	Credite de angajament	Credite bugetare		Angajamente bugetare	Angajamente legale	Plati efectuate	Angajamente legale de platit	Cheltuieli efective
							initiale	definitive					
A					B	1	2	3	4	5	6	7=5-6	8
	20	06	01		Deplasari interne, detasari, transferari		2.513.500	2.432.900	308.389	308.039	307.870	169	265.271
	20	06	02		Deplasari in strainatate		200.000	370.000	31.371	31.371	31.371		38.860
	20	11			Carti, publicatii si materiale documentare		373.180	167.670	79.891	75.421	13.613	61.808	11.864
	20	12			Consultanta si expertiza		581.000	432.000	259.430	259.430	259.430		235.530
	20	13			Pregatire profesionala		944.800	1.272.250	402.175	395.155	395.155		296.415
	20	14			Protectia muncii		898.800	1.079.830	684.926	677.332	593.066	84.286	551.088
	20	16			Studii si cercetari		477.000	487.000	142.800	142.800	142.800		142.800
	20	24			Comisioane si alte costuri aferente imprumuturilor			2.000	2.000	2.000	2.000		2.000
	20	24	02		Comisioane si alte costuri aferente imprumuturilor interne			2.000	2.000	2.000	2.000		2.000
	20	30			Alte cheltuieli		3.156.600	3.556.600	2.042.839	2.022.201	2.021.259	942	3.615.349
	20	30	03		Prime de asigurare non-viata		3.000	145.000	79.676	79.676	79.676		23.674
	20	30	04		Chirii		44.500	226.350	26.312	26.312	26.312		5.622
	20	30	30		Alte cheltuieli cu bunuri si servicii		3.109.100	3.185.250	1.936.851	1.916.213	1.915.271	942	3.586.053
	30				TITLUL III DOBANZI		24.820.400	31.139.400	31.111.821	31.111.821	31.111.821		32.223.866
	30	01			Dobanzi aferente datoriei publice interne		24.820.400	31.139.400	31.111.821	31.111.821	31.111.821		32.223.866
	30	01	01		Dobanzi aferente datoriei publice interne directe		24.820.400	31.139.400	31.111.821	31.111.821	31.111.821		32.223.866
	50				TITLUL V FONDURI DE REZERVA		500.000	500.000					
	50	04			Fond de rezerva bugetara la dispozitia autoritatilor locale		500.000	500.000					
	51				TITLUL VI TRANSFERURI INTRE UNITATI ALE ADMINISTRATIEI PUBLICE		28.257.000	3.315.000	3.207.004	3.207.004	3.207.004		3.207.004
	51	01			Transferuri curente		28.257.000	3.315.000	3.207.004	3.207.004	3.207.004		3.207.004
	51	01	01		Transferuri catre institutii publice		28.257.000	3.315.000	3.207.004	3.207.004	3.207.004		3.207.004
	55				TITLUL VII ALTE TRANSFERURI		11.586.000	11.586.500	11.535.759	11.535.759	11.535.759		11.537.880

Capi- tol	Sub- capi- tol	Pa- ra- graf	Gru- pa / Titlu con- f	Ali- ne- at	Denumire indicator	Credite de angajament	Credite bugetare		Angajamente bugetare	Angajamente legale	Plati efectuate	Angajamente legale de platit	Cheltuieli efective
							initiale	definitive					
A					B	1	2	3	4	5	6	7=5-6	8
	55	01			A. Transferuri interne		11.586.000	11.586.500	11.535.759	11.535.759	11.535.759	11.535.759	11.537.880
	55	01	63		Finantarea invatamantului particular sau profesional acreditat		11.586.000	11.586.500	11.535.759	11.535.759	11.535.759	11.535.759	11.537.880
	57				TITLUL VIII ASISTENTA SOCIALA		82.306.100	81.109.950	80.045.069	80.045.069	79.572.179	472.890	73.811.682
	57	02			Ajutoare sociale		82.306.100	81.109.950	80.045.069	80.045.069	79.572.179	472.890	73.811.682
	57	02	01		Ajutoare sociale in numerar		61.130.600	66.320.950	66.026.317	66.026.317	66.026.317	472.890	60.896.253
	57	02	02		Ajutoare sociale in natura		21.154.500	14.781.500	14.014.402	14.014.402	13.541.512	472.890	12.911.079
	57	02	03		Tichete de cresa si tichete sociale pentru gradinita		21.000	7.500	4.350	4.350	4.350		4.350
	59				TITLUL XI ALTE CHELTUIELI		15.697.570	21.676.520	18.266.553	18.266.553	17.991.506	275.047	17.398.500
	59	01			Burse		13.197.570	20.806.520	17.427.699	17.427.699	17.427.699	275.047	16.834.693
	59	11			Asociatii si fundatii		1.500.000	870.000	838.854	838.854	563.807	275.047	563.807
	59	12			Sustinerea cultelor		1.000.000						
	79				OPERATIUNI FINANCIARE		41.561.000	37.990.000	37.768.791	37.768.791	37.768.791		
	81				TITLUL XVII RAMBURSARI DE CREDITE		41.561.000	37.990.000	37.768.791	37.768.791	37.768.791		
	81	02			Rambursari de credite interne		41.561.000	37.990.000	37.768.791	37.768.791	37.768.791		
	81	02	01		Rambursari de credite interne garantate		41.561.000	37.990.000	37.768.791	37.768.791	37.768.791		
	84				PLATI EFECTUATE IN ANII PRECEDENTI SI RECUPERATE IN ANUL CURENT								
	85				Titlul XIX PLATI EFECTUATE IN ANII PRECEDENTI SI RECUPERATE IN ANUL CURENT			-4.493.720	-4.612.919	-4.612.919	-4.612.919		
	85	01			Plati efectuate in anii precedenti si recuperate in anul curent			-4.493.720	-4.612.919	-4.612.919	-4.612.919		
	85	01	01		Plati efectuate in anii precedenti si recuperate in anul curent (SF)			-4.493.720	-4.612.919	-4.612.919	-4.612.919		
					Partea I-a SERVICII PUBLICE GENERALE		101.002.930	113.044.740	96.080.250	94.227.819	90.095.541	4.132.278	94.656.299
					AUTORITATI PUBLICE SI ACTIVITUNI EXTERNE		71.665.530	76.860.340	61.225.669	59.373.238	55.493.929	3.879.309	59.065.414

Capi- tol	Sub- capi- tol	Pa- ra- graf	Gru- pa / Titlu col	Ali- ne- at	Denumire indicator	Credite de angajament	Credite bugetare		Angajamente bugetare	Angajamente legale	Plati efectuate	Angajamente legale de platit	Cheltuieli efective
							initiale	definitive					
A			B			1	2	3	4	5	6	7=5-6	8
01					CHELTUIELI CURENTE		70.055.530	75.620.820	59.989.712	58.137.281	54.257.972	3.879.309	59.065.414
10					TITLUL I CHELTUIELI DE PERSONAL		39.000.000	44.139.980	43.216.855	43.085.803	41.865.226	1.220.577	43.839.553
10	01				Cheltuieli salariale in bani		31.957.000	34.960.070	34.174.319	34.098.427	33.462.582	635.845	34.691.186
10	01	01			Salarii de baza		29.830.000	32.681.070	32.681.070	32.606.768	32.245.418	361.350	33.357.975
10	01	05			Sporuri pentru conditii de munca		1.120.000	448.000	448.000	448.000	442.588	5.412	403.396
10	01	06			Alte sporuri		348.000	385.000	214.000	213.227	195.599	17.628	176.906
10	01	07			Ore suplimentare			255.000	255.000	255.000	251.375	3.625	406.491
10	01	08			Fond de premii			378.000					
10	01	11			Fond aferent platii cu ora			5.000	5.000	4.183	4.183		3.702
10	01	12			Indemnizatii platite unor persoane din afara unitatii		480.000	544.000	480.000	480.000	309.138	170.862	338.328
10	01	13			Indemnizatii de delegare		174.000	179.000	6.249	6.249	6.249		4.388
10	01	30			Alte drepturi salariale in bani			85.000	85.000	85.000	8.032	76.968	
10	02				Cheltuieli salariale in natura		1.354.000	1.354.000	1.354.000	1.354.000	1.009.226	344.774	1.359.323
10	02	02			Norme de hrana		1.354.000	1.354.000	1.354.000	1.354.000	1.009.226	344.774	1.359.323
10	03				Contributii		7.043.000	7.823.910	7.688.536	7.633.376	7.393.418	239.958	7.789.044
10	03	01			Contributii de asigurari sociale de stat		4.911.000	5.483.730	5.483.730	5.488.656	5.239.220	219.436	5.465.226
10	03	02			Contributii de asigurari de somaj		167.000	181.860	174.691	167.572	164.698	2.874	171.860
10	03	03			Contributii de asigurari sociale de sanatate		1.662.000	1.852.250	1.752.244	1.742.792	1.729.100	13.692	1.804.399
10	03	04			Contributii de asigurari pentru accidente de munca si boli profesionale		55.000	60.350	56.774	53.873	50.910	2.963	52.127
10	03	05			Prime de asigurare viata platite de angajator pentru angajati		43.000						
10	03	06			Contributii pentru concedii si indemnizatii		205.000	247.720	221.097	210.483	209.490	993	295.432
20					TITLUL II BUNURI SI SERVICII		31.055.530	31.410.340	16.702.857	14.981.478	12.322.746	2.658.732	15.155.861



Capi- tol	Sub- capit- ol	Pa- ra- graf	Gru- pa / Titlu col	Ali- ne- at	Denumire indicator	Credite de angajament	Credite bugetare		Angajamente bugetare	Angajamente legale	Plati efectuate	Angajamente legale de platit	Cheltuieli efective
							2	3					
A			B			1	2	3	4	5	6	7=5-6	8
	20	01			Bunuri si servicii		23.149.050	24.782.960	15.612.632	14.003.950	11.455.734	2.548.216	12.274.341
	20	01	01		Furnituri de birou		831.000	977.700	840.663	785.081	785.081		848.227
	20	01	02		Materiale pentru curatenie		42.000	47.800	29.611	26.646	26.646		33.941
	20	01	03		Incalzit, iluminat si forta motrica		1.290.000	1.420.780	1.265.077	996.836	996.836		968.870
	20	01	04		Apa, canal si salubritate		123.000	135.560	60.465	37.775	37.775		39.173
	20	01	05		Carburanti si lubrifianti		315.000	311.400	177.566	177.316	177.287	29	218.923
	20	01	06		Piese de schimb		3.000	6.800	3.000				6.282
	20	01	07		Transport		4.800	82.950	38.439	38.439	38.439		38.579
	20	01	08		Posta, telecomunicatii, radio, tv, internet		796.000	920.660	738.613	677.968	621.326	56.442	565.160
	20	01	09		Materiale si prestari de servicii cu caracter functional		18.453.250	19.718.950	11.830.771	10.656.543	8.614.063	2.042.480	9.414.403
	20	01	30		Alte bunuri si servicii pentru intretinere si functionare		1.291.000	1.160.360	628.427	607.346	158.081	449.265	140.783
	20	02			Reparatii curente		1.060.000	704.000	66.317	3.447	3.447		5.252
	20	04			Medicamente si materiale sanitare		11.000	11.000	10.323	9.182	9.180	2	6.251
	20	04	01		Medicamente		8.000	8.000	7.392	6.251	6.249	2	6.251
	20	04	02		Materiale sanitare		3.000	3.000	2.931	2.931	2.931		
	20	05			Bunuri de natura obiectelor de inventar		732.000	737.000	104.774	96.140	55.843	40.297	163.303
	20	05	01		Uniforme si echipament		6.000	6.000	4.674	4.674	4.674		10.824
	20	05	30		Alte obiecte de inventar		726.000	731.000	100.100	91.466	51.169	40.297	132.479
	20	06			Deplasari, deplasari, transferari		2.607.500	2.641.100	257.353	257.003	257.003		264.492
	20	06	01		Deplasari interne, deplasari, transferari		2.407.500	2.271.100	225.982	225.632	225.632		225.632
	20	06	02		Deplasari in strainatate		200.000	370.000	31.371	31.371	31.371		38.860
	20	11			Carti, publicatii si materiale documentare		363.180	157.670	76.673	72.203	10.395	61.808	10.395
	20	12			Consultanta si expertiza		485.000	170.000					
	20	13			Pregatire profesionala		747.800	675.900	80.562	73.542	73.542		73.542

Capi- tol	Sub- pa- ra- graf	Pa- ra- gra- ful	Ar- ti- col	Al- ne- at	Denumire indicator	Credite de angajament	Credite bugetare		Angajamente bugetare	Angajamente legale	Plati efectuate	Angajamente legale de platit	Cheltuieli efective
							initiale	definitive					
A					B	I	2	3	4	5	6	7=5-6	8
	20	14			Protectia muncii		160.000	77.210	75.155	67.581	59.172	8.409	64.582
	20	16			Studii si cercetari		150.000	160.000	142.800	142.800	142.800		142.800
	20	30			Alte cheltuieli		1.590.000	1.294.000	276.268	255.630	255.630		2.150.903
	20	30			Alte cheltuieli cu bunuri si servicii		1.590.000	1.294.000	276.268	255.630	255.630		2.150.903
	59				TITLUL XI ALTE CHELTUIELI			70.000	70.000	70.000	70.000		70.000
	59	11			Asociatii si fundatii			70.000	70.000	70.000	70.000		70.000
	79				OPERATIUNI FINANCIARE		1.610.000	1.342.000	1.338.443	1.338.443	1.338.443		1.338.443
	81				TITLUL XVII RAMBURSARI DE CREDITE		1.610.000	1.342.000	1.338.443	1.338.443	1.338.443		1.338.443
	81	02			Rambursari de credite interne		1.610.000	1.342.000	1.338.443	1.338.443	1.338.443		1.338.443
	81	02	01		Rambursari de credite interne garantate		1.610.000	1.342.000	1.338.443	1.338.443	1.338.443		1.338.443
	84				PLATI EFECTUATE IN ANII PRECEDENTI SI RECUPERATE IN ANUL CURENT								
	85				Titlul XIX PLATI EFECTUATE IN ANII PRECEDENTI SI RECUPERATE IN ANUL CURENT			-102.486	-102.486	-102.486	-102.486		-102.486
	85	01			Plati efectuate in anii precedenti si recuperate in anul curent			-102.486	-102.486	-102.486	-102.486		-102.486
	85	01	01		Plati efectuate in anii precedenti si recuperate in anul curent (SF)			-102.486	-102.486	-102.486	-102.486		-102.486
5402					ALTE SERVICII PUBLICE GENERALE		4.517.000	5.043.000	3.740.760	3.740.760	3.487.791	252.969	3.365.019
	01				CHELTUIELI CURENTE		4.517.000	5.043.000	3.740.760	3.740.760	3.487.791	252.969	3.365.019
	20				TITLUL II BUNURI SI SERVICII		1.228.000	1.228.000	533.756	533.756	280.787	252.969	158.015
	20	01			Bunuri si servicii		690.000	685.000	227.687	227.687	206.324	21.363	156.782
	20	01	01		Furnituri de birou		70.000	70.000	22.619	22.619	22.619		13.282
	20	01	02		Materiale pentru curatenie		50.000	50.000	29.968	29.968	29.968		6.474
	20	01	03		Incalzit, iluminat si forta motrica		85.000	85.000	34.208	34.208	34.208		33.695
	20	01	04		Apa, canal si salubritate		140.000	140.000	98.450	98.450	98.450		88.062
	20	01	05		Carburanti si lubrifianti		25.000	25.000	8.112	8.112	8.098	14	2.314

Capi- fol	Sub- cap- fol	Pa- ra- graf	Gr- pa / Titlu	Ar- fi- col	Al- ne- at	Denumire indicator	Credite de angajament	Credite bugetare		Angajamente legale	Plati efectuate	Angajamente legale de platit	Cheltuieli efective	
								initiale	definitive					
A						B	1	2	3	4	5	6	7=5-6	8
	20	01	07			Transport		5.000	5.000					
	20	01	08			Posta, telecomunicatii, radio, tv, internet		16.000	16.000	3.577	3.250	3.250	3.250	2.757
	20	01	09			Materiale si prestari de servicii cu caracter functional		84.000	79.000	17.764	5.953	17.764	11.811	6.873
	20	01	30			Alte bunuri si servicii pentru intretinere si functionare		215.000	215.000	12.989	3.778	12.989	9.211	3.325
	20	05				Bunuri de natura obiectelor de inventar		366.000	366.000	304.836	73.230	304.836	231.606	
	20	05	01			Uniforme si echipament		10.000	10.000	4.966	4.966	4.966		
	20	05	30			Alte obiecte de inventar		351.000	356.000	299.870	68.264	299.870	231.606	
	20	14				Protectia muncii		2.000	2.000					
	20	16				Studii si cercetari		165.000	165.000					
	20	30				Alte cheltuieli		10.000	10.000	1.233	1.233	1.233	1.233	1.233
	20	30	30			Alte cheltuieli cu bunuri si servicii		10.000	10.000	1.233	1.233	1.233	1.233	1.233
	50					TITLUL V FONDURI DE REZERVA		500.000	500.000					
	50	04				Fond de rezerva bugetara la dispozitia autoritatilor locale		500.000	500.000					
	51					TITLUL VI TRANSFERURI INTRE UNITATI ALE ADMINISTRATIEI PUBLICE		2.789.000	3.315.000	3.207.004	3.207.004	3.207.004	3.207.004	3.207.004
	51	01				Transferuri curente		2.789.000	3.315.000	3.207.004	3.207.004	3.207.004	3.207.004	3.207.004
	51	01	01			Transferuri catre institutiile publice		2.789.000	3.315.000	3.207.004	3.207.004	3.207.004	3.207.004	3.207.004
						TRANZACTII PRIVIND DATORIA PUBLICA SI IMPRUMUTURI		24.820.400	31.141.400	31.113.821	31.113.821	31.113.821	31.113.821	32.225.866
	01					CHELTUIELI CURENTE		24.820.400	31.141.400	31.113.821	31.113.821	31.113.821	31.113.821	32.225.866
	20					TITLUL II BUNURI SI SERVICII		2.000	2.000	2.000	2.000	2.000	2.000	2.000
	20	24				Comisioane si alte costuri aferente imprumuturilor		2.000	2.000	2.000	2.000	2.000	2.000	2.000
	20	24	02			Comisioane si alte costuri aferente		2.000	2.000	2.000	2.000	2.000	2.000	2.000

5502

Capi- tol	Sub- cap- itol	Pa- ra- graf	Ar- ti- col	Al- ne- at	Denumire indicator	Credite de angajament	Credite bugetare		Angajamente bugetare	Angajamente legale	Plati efectuate	Angajamente legale de plati	Cheltuieli efective
							initiale	definitive					
A			B			1	2	3	4	5	6	7=5-6	8
	10	01	01		Salarii de baza			8.182.000	8.181.562	8.181.562	8.181.562		
	10	01	05		Sporuri pentru conditii de munca			87.000	86.250	86.250	86.250		
	10	01	06		Alte sporuri			346.000	345.972	345.972	345.972		
	10	01	12		Indemnizatii platite unor persoane din afara unitatii			1.000	608	608	608		
	10	01	30		Alte drepturi salariale in bani			65.000	64.925	64.925	64.925		
	10	02			Cheltuieli salariale in natura			3.461.000	3.460.551	3.460.551	3.460.551		
	10	02	02		Norme de hrana			3.461.000	3.460.551	3.460.551	3.460.551		
	10	03			Contributii			1.888.000	1.885.946	1.885.946	1.885.946		
	10	03	01		Contributii de asigurari sociale de stat			1.361.000	1.360.658	1.360.658	1.360.658		
	10	03	02		Contributii de asigurari de somaj			42.000	41.926	41.926	41.926		
	10	03	03		Contributii de asigurari sociale de sanatate			449.000	448.439	448.439	448.439		
	10	03	04		Contributii de asigurari pentru accidente de munca si boli profesionale			23.000	22.407	22.407	22.407		
	10	03	06		Contributii pentru concedii si indemnizatii			13.000	12.516	12.516	12.516		
	20				TITLUL II BUNURI SI SERVICII			3.673.700	2.258.102	2.258.102	2.258.102		512.212
	20	01			Bunuri si servicii			2.137.700	1.511.639	1.511.639	1.511.639		351.544
	20	01	01		Furnituri de birou			300.000	172.167	172.167	172.167		32.006
	20	01	02		Material pentru curatenie			22.000	15.733	15.733	15.733		3.302
	20	01	03		Incalzit, iluminat si forta motrica			80.000	59.912	59.912	59.912		16.263
	20	01	04		Apa, canal si salubritate			35.000	29.888	29.888	29.888		9.476
	20	01	05		Carburanti si lubrifianti			530.000	513.856	513.856	513.856		131.472
	20	01	06		Piese de schimb			123.000	112.547	112.547	112.547		22.919
	20	01	08		Posta, telecomunicatii, radio, tv, internet			369.000	302.609	302.609	302.609		60.710

Capi- tol	Sub- capi- tol	Pa- ra- graf	Gru- pa / Titlu col	Al- ne- at	Denumire indicator	Credite de angajament	Credite bugetare		Angajamente bugetare	Angajamente legale	Plati efectuate	Angajamente legale de platit	Cheltuieli efective
							initiale	definitive					
A			B			1	2	3	4	5	6	7=5-6	8
	20	01	09		Materiale si prestari de servicii cu caracter functional			473.270	233.254	233.254	233.254		70.721
	20	01	30		Alte bunuri si servicii pentru intretinere si functionare			205.430	71.673	71.673	71.673		4.675
	20	04			Medicamente si materiale sanitare								2.931
	20	04	02		Materiale sanitare								2.931
	20	05			Bunuri de natura obiectelor de inventar			680.000	423.902	423.902	423.902		111.666
	20	05	01		Uniforme si echipament			500.000	295.627	295.627	295.627		111.666
	20	05	30		Alte obiecte de inventar			180.000	128.275	128.275	128.275		
	20	06			Deplasari, detasari, transferari			100.000	37.499	37.499	37.499		
	20	06	01		Deplasari interne, detasari, transferari			100.000	37.499	37.499	37.499		
	20	11			Carti, publicatii si materiale documentare			6.000	998	998	998		249
	20	12			Consultanta si expertiza			60.000	23.900	23.900	23.900		
	20	13			Pregatire profesionala			250.000	104.040	104.040	104.040		
	20	14			Protectia muncii			130.000	48.786	48.786	48.786		16.661
	20	30			Alte cheltuieli			310.000	107.338	107.338	107.338		29.161
	20	30	03		Prime de asigurare non-viata			144.000	78.962	78.962	78.962		22.960
	20	30	04		Chirii			160.000	25.526	25.526	25.526		4.641
	20	30	30		Alte cheltuieli cu bunuri si servicii			6.000	2.850	2.850	2.850		1.560
	51				TITLUL VI TRANSFERURI INTRE UNITATI ALE ADMINISTRATIEI PUBLICE								
	51	01			Transferuri curente			22.468.000					
	51	01	01		Transferuri catre institutiile publice			22.468.000					
	84				PLATI EFECTUATE IN ANII PRECEDENTI SI RECUPERATE IN ANUL CURENT								
	85				Titlul XIX PLATI EFECTUATE IN ANII PRECEDENTI SI RECUPERATE			-14.930					-15.325

Capi- tol	Sub- pa- ra- graf	Pa- ra- gra- ful	Ar- ti- col	Ali- ne- at	Denumire indicator	Credite de angajament	Credite bugetare		Angajamente bugetare	Angajamente legale	Plati efectuate	Angajamente legale de platit	Cheltuieli efective
							initiale	definitive					
A					B	1	2	3	4	5	6	7=5-6	8
					IN ANUL CURENT								
	85	01			Plati efectuate in anii precedenti si recuperate in anul curent			-14.930	-15.325	-15.325	-15.325		
	85	01	01		Plati efectuate in anii precedenti si recuperate in anul curent (SF)			-14.930	-15.325	-15.325	-15.325		
6500	02				Partea III-a CHELTUIELI SOCIAL-CULTURALE		448.679.070	483.784.213	455.644.107	455.604.472	445.185.640	10.418.832	415.706.599
6502					INVATAMANT		208.002.630	235.125.233	220.454.483	220.454.483	215.583.327	4.871.156	191.706.512
	01				CHELTUIELI CURENTE		205.301.630	233.779.283	219.208.623	219.208.623	214.337.467	4.871.156	191.706.512
	10				TITLUL I CHELTUIELI DE PERSONAL		149.935.000	159.099.543	155.595.681	155.595.681	155.595.681		136.399.143
	10	01			Cheltuieli salariale in bani		121.345.588	128.673.070	126.537.572	126.537.572	126.537.572		111.199.953
	10	01	01		Salarii de baza		109.767.530	115.398.440	113.652.862	113.652.862	113.652.862		100.086.437
	10	01	06		Alte sporuri		310.300	233.190	198.974	198.974	198.974		167.333
	10	01	10		Fond pentru posturi ocupate prin cumul			1.377.680	1.339.926	1.339.926	1.339.926		1.267.785
	10	01	11		Fond aferent platii cu ora		1.104.078	11.663.760	11.345.810	11.345.810	11.345.810		9.678.398
	10	01	12		Indemnizatii platite unor persoane din afara unitatii		9.981.680						
	10	01	13		Indemnizatii de delegare		182.000						
	10	03			Contributii		28.589.412	30.426.473	29.058.109	29.058.109	29.058.109		25.199.190
	10	03	01		Contributii de asigurari sociale de stat		18.980.800	20.899.240	20.219.082	20.219.082	20.219.082		17.764.075
	10	03	02		Contributii de asigurari de somaj		759.942	704.443	602.770	602.770	602.770		522.907
	10	03	03		Contributii de asigurari sociale de sanatate		6.428.670	6.774.450	6.516.153	6.516.153	6.516.153		5.719.321
	10	03	04		Contributii de asigurari pentru accidente de munca si boli profesionale		387.560	308.230	224.645	224.645	224.645		188.738
	10	03	05		Prime de asigurare viata platite de angajator pentru angajati								
	10	03	06		Contributii pentru concedii si		61.460						

Capi- tol	Sub- capi- tol	Pa- ra- graf	Gr- pa / Titlu	At- ti- col	Al- ne- at	Denumire indicator	Credite de angajament	Credite bugetare		Angajamente bugetare	Angajamente legale	Plati efectuate	Angajamente legale de platit	Cheltieli efective
								initiale	definitive					
A						B	1	2	3	4	5	6	7=5-6	8
						indemnizatii		1.970.980	1.740.110	1.495.459	1.495.459	1.495.459	1.495.459	1.004.149
						TITLUL II BUNURI SI SERVICII		23.521.960	37.478.770	30.242.397	30.242.397	25.692.712	4.549.685	23.014.732
						Bunuri si servicii		21.152.200	32.338.080	26.391.712	26.391.712	22.413.052	3.978.660	20.601.919
						Furnituri de birou		351.000	339.880	300.352	300.352	300.352		408.294
						Materiale pentru curatenie		597.600	661.600	589.401	589.401	589.401		754.474
						Incalzit, iluminat si forta motrica		4.962.000	9.536.750	8.131.088	8.131.088	8.131.088		7.346.602
						Apa, canal si salubritate		1.258.800	2.444.900	1.810.905	1.810.905	1.810.905		1.614.396
						Carburanti si lubrifianti			12.300	12.351	12.351	12.351		9.973
						Piese de schimb			12.450	12.091	12.091	12.091		9.975
						Transport		292.500	288.500	86.322	86.322	86.322		80.816
						Posta, telecomunicatii, radio, tv, internet		790.200	2.350.500	1.480.502	1.480.502	1.480.502		1.374.256
						Materiale si prestari de servicii cu caracter functional		3.692.200	4.665.490	4.381.551	4.381.551	402.891	3.978.660	342.713
						Alte bunuri si servicii pentru intretinere si functionare		9.207.900	12.045.710	9.587.149	9.587.149	9.587.149		8.660.420
						Reparatii curente		431.400	637.280	621.959	621.959	620.598	1.361	196.985
						Hrana		669.000	669.000	335.353	335.353	335.353		273.422
						Hrana pentru oameni		669.000	669.000	335.353	335.353	335.353		273.422
						Medicamente si materiale sanitare			2.500	2.500	2.500	2.500		3.640
						Medicamente			2.000	2.000	2.000	2.000		2.268
						Materiale sanitare			500	500	500	500		1.372
						Bunuri de natura obiectelor de inventar		342.960	2.410.380	2.002.439	2.002.439	1.432.775	569.664	1.169.950
						Uniforme si echipament		1.800	5.000	4.763	4.763	4.763		8.381
						Lenjerie si accesorii de pat		3.500	18.900	8.798	8.798	8.798		28.759
						Alte obiecte de inventar		337.660	2.386.480	1.988.878	1.988.878	1.419.214	569.664	1.132.810
						Deplasari, detasari, transferari		1.000	1.400	1.144	1.144	1.144		1.144
						Deplasari interne, detasari, transferari		1.000	1.400	1.144	1.144	1.144		1.144

Capi- tol	Sub- cap- tol	Pa- ra- graf	Gr- pa / Titlu col	Al- ne- at	Denumire indicator	Credite de angajament	Credite bugetare		Angajamente bugetare	Angajamente legale	Plati efectuate	Angajamente legale de platit	Cheltuieli efective
							Initiale	definitive					
A			B			1	2	3	4	5	6	7=5-6	8
	20	11			Carti, publicatii si materiale documentare			2.000	2.000	2.000	2.000		1.000
	20	13			Pregatire profesionala			47.450	1.921	1.921	1.921		9.121
	20	14			Protectia muncii		244.800	594.080	354.532	354.532	354.532		303.106
	20	30			Alte cheltuieli		680.600	756.600	528.837	528.837	528.837		454.445
	20	30	03		Prime de asigurare non-viata		3.000	1.000	714	714	714		714
	20	30	04		Chirii		44.500	66.350	786	786	786		981
	20	30	30		Alte cheltuieli cu bunuri si servicii		633.100	689.250	527.337	527.337	527.337		452.750
	55				TITLUL VII ALTE TRANSFERURI		11.586.000	11.586.500	11.535.759	11.535.759	11.535.759		11.537.880
	55	01			A. Transferuri interne		11.586.000	11.586.500	11.535.759	11.535.759	11.535.759		11.537.880
	55	01	63		Finantarea invatamantului particular sau confesional acreditat		11.586.000	11.586.500	11.535.759	11.535.759	11.535.759		11.537.880
	57				TITLUL VIII ASISTENTA SOCIALA		7.061.100	4.807.950	4.407.087	4.407.087	4.085.616	321.471	3.920.064
	57	02			Ajutoare sociale		7.061.100	4.807.950	4.407.087	4.407.087	4.085.616	321.471	3.920.064
	57	02	01		Ajutoare sociale in numerar		651.600	605.950	524.613	524.613	524.613		451.623
	57	02	02		Ajutoare sociale in natura		6.388.500	4.194.500	3.878.124	3.878.124	3.556.653	321.471	3.464.091
	57	02	03		Tichete de cresa si tichete sociale pentru gradinita			7.500	4.350	4.350	4.350		4.350
	59				TITLUL XI ALTE CHELTUIELI		13.197.570	20.806.520	17.427.699	17.427.699	17.427.699		16.834.693
	59	01			Burse		13.197.570	20.806.520	17.427.699	17.427.699	17.427.699		16.834.693
	79				OPERATIUNI FINANCIARE		2.701.000	1.497.000	1.483.874	1.483.874	1.483.874		
	81				TITLUL XVII RAMBURSARI DE CREDITE		2.701.000	1.497.000	1.483.874	1.483.874	1.483.874		
	81	02			Rambursari de credite interne		2.701.000	1.497.000	1.483.874	1.483.874	1.483.874		
	81	02	01		Rambursari de credite interne garantate		2.701.000	1.497.000	1.483.874	1.483.874	1.483.874		
	84				PLATI EFECTUATE IN ANII PRECEDENTI SI RECUPERATE IN ANUL CURENT		2.701.000	1.497.000	1.483.874	1.483.874	1.483.874		
	85				Titlul XIX PLATI EFECTUATE IN ANII PRECEDENTI SI RECUPERATE			-151.050	-238.014	-238.014	-238.014		

Capi- tol	Sub- pa- ra- gra- ful	Gru- pa / Tihu col	Ar- ti- col	Al- ne- at	Denumire indicator	Credite de angajament	Credite bugetare		4	5	6	Angajamente legale de platit	Cheltuieli efective
							initiale	definitive					
A					B	1	2	3	4	5	6	7=5-6	8
					IN ANUL CURENT								
	85	01			Plati efectuate in anii precedenti si recuperate in anul curent			-151.050	-238.014	-238.014	-238.014		
	85	01	01		Plati efectuate in anii precedenti si recuperate in anul curent (SF)			-151.050	-238.014	-238.014	-238.014		
6602	01				SANATALE		116.000	85.500	85.271	85.271	85.271	88.702	88.702
	10				CHELTUIELI CURENTE		116.000	85.500	85.271	85.271	85.271	88.702	88.702
	10	01			TITLUL I CHELTUIELI DE PERSONAL		116.000	85.500	85.271	85.271	85.271	88.702	88.702
	10	01			Cheltuieli salariale in bani		95.000	69.890	69.890	69.890	69.890	72.410	72.410
	10	01	01		Salarii de baza		95.000	69.890	69.890	69.890	69.890	72.410	72.410
	10	03			Contributii		21.000	15.610	15.381	15.381	15.381	16.292	16.292
	10	03	01		Contributii de asigurari sociale de stat		14.500	11.110	11.101	11.101	11.101	11.438	11.438
	10	03	02		Contributii de asigurari de somaj		470	450	351	351	351	361	361
	10	03	03		Contributii de asigurari sociale de sanatate		5.000	3.700	3.652	3.652	3.652	3.763	3.763
	10	03	04		Contributii de asigurari pentru accidente de munca si boli profesionale		30	100	94	94	94	117	117
	10	03	06		Contributii pentru concedii si indemnizatii		1.000	250	183	183	183	613	613
6702	01				CULTURA, RECREERE SI RELIGIE		82.565.440	82.536.130	71.063.791	71.063.791	66.876.632	4.187.159	68.316.121
	10				CHELTUIELI CURENTE		74.967.440	80.261.270	68.793.793	68.793.793	64.606.634	4.187.159	68.316.121
	10	01			TITLUL I CHELTUIELI DE PERSONAL			295.020	294.987	294.987	294.987		
	10	01			Cheltuieli salariale in bani			225.930	225.922	225.922	225.922		
	10	01	01		Salarii de baza			225.930	225.922	225.922	225.922		
	10	03			Contributii			69.090	69.065	69.065	69.065		
	10	03	01		Contributii de asigurari sociale de stat			36.270	36.262	36.262	36.262		

Capi- tol	Sub- cap- tol	Pa- ra- graf	Ar- ti- col	Al- ne- at	Denumire indicator	Credite de angajament	Credite bugetare		4	5	6	Angajamente legale de platit	Cheltuieli efective
							2	3					
A							B		7=5-6		8		
10	03	02			Contributii de asigurari de somaj			1.131	1.131	1.131			
10	03	03			Contributii de asigurari sociale de sanatate			11.747	11.747	11.747			
10	03	04			Contributii de asigurari pentru accidente de munca si boli profesionale			647	647	647			
10	03	06			Contributii pentru concedii si indemnizatii			19.278	19.278	19.278			
20					TITLUL II BUNURI SI SERVICII								
20	01				Bunuri si servicii		69.467.440	79.166.250	67.729.952	63.817.840		3.912.112	67.822.314
20	01	01			Furnituri de birou		68.701.500	78.378.470	67.205.943	63.293.831		3.912.112	57.975.533
20	01	02			Materiale pentru curatenie		15.000	20.300	14.352	14.352			6.351
20	01	03			Incalzit, iluminat si forta motrica		25.000	25.000	8.823	8.823			7.665
20	01	04			Apa, canal si salubritate		1.940.000	1.999.220	524.863	524.863			497.382
20	01	05			Carburanti si lubrifianti		3.576.000	3.583.440	1.597.851	1.597.851			1.580.385
20	01	06			Piese de schimb		150.000	153.600	34.255	34.255			59.850
20	01	07			Transport		18.000	19.200	1.198	1.198			12.946
20	01	08			Posta, telecomunicatii, radio, tv, internet				2.550	2.550			
20	01	09			Materiale si prestari de servicii cu caracter functional		70.000	169.340	46.774	46.774			41.903
20	01	30			Alte bunuri si servicii pentru intretinere si functionare		62.882.500	72.339.160	64.932.358	61.020.246		3.912.112	55.765.259
20	05				Bunuri de natura obiectelor de inventar			66.660	42.919	42.919			3.792
20	05	30			Alte obiecte de inventar		593.940	593.940	502.172	502.172			9.846.781
20	06				Deplasari, detasari, transferari		593.940	593.940	502.172	502.172			9.846.781
20	06	01			Deplasari interne, detasari, transferari			5.400	5.400	5.400			
20	13				Pregatire profesionala			5.400	5.400	5.400			
20	14				Protectia muncii		10.000	1.900	1.900	1.900			
								24.540	14.537	14.537			

Capi- tol	Sub- cap- tol	Pa- ra- graf	Gr- pa / Titlu	Ar- ti- col	Al- ne- at	Denumire indicator	Credite de angajament	Credite bugetare		Angajamente bugetare	Angajamente legale	Plati efectuate	Angajamente legale de platit	Cheltuieli efective
								initiale	definitive					
A		B					1	2	3	4	5	6	7=5-6	8
	20	16				Studii si cercetari		162.000	162.000					
	51					TITLUL VI TRANSFERURI INTRE UNITATI ALE ADMINISTRATIEI PUBLICE		3.000.000						
	51	01				Transferuri curente		3.000.000						
	51	01	01			Transferuri catre institutiile publice		3.000.000						
	59					TITLUL XI ALTE CHELTUIELI		2.500.000	800.000	768.854	768.854	493.807	275.047	493.807
	59	11				Asociatii si fundatii		1.500.000	800.000	768.854	768.854	493.807	275.047	493.807
	59	12				Sustinerea cultelor		1.000.000						
	79					OPERATIUNI FINANCIARE		7.598.000	5.817.000	5.812.142	5.812.142	5.812.142		
	81					TITLUL XVII RAMBURSARI DE CREDITE		7.598.000	5.817.000	5.812.142	5.812.142	5.812.142		
	81	02				Rambursari de credite interne		7.598.000	5.817.000	5.812.142	5.812.142	5.812.142		
	81	02	01			Rambursari de credite interne garantate		7.598.000	5.817.000	5.812.142	5.812.142	5.812.142		
	84					PLATI EFECTUATE IN ANII PRECEDENTI SI RECUPERATE IN ANUL CURENT			-3.542.140	-3.542.144	-3.542.144	-3.542.144		
	85					Titlul XIX PLATI EFECTUATE IN ANII PRECEDENTI SI RECUPERATE IN ANUL CURENT			-3.542.140	-3.542.144	-3.542.144	-3.542.144		
	85	01				Plati efectuate in anii precedenti si recuperate in anul curent			-3.542.140	-3.542.144	-3.542.144	-3.542.144		
	85	01	01			Plati efectuate in anii precedenti si recuperate in anul curent (SF)			-3.542.140	-3.542.144	-3.542.144	-3.542.144		
6802	01					ASIGURARI SI ASISTENTA SOCIALA		157.995.000	166.037.350	164.040.562	164.000.927	162.640.410	1.360.517	155.595.264
	10					CHELTUIELI CURENTE		157.770.000	166.120.340	164.155.382	164.115.747	162.755.230	1.360.517	155.595.264
	10	01				TITLUL I CHELTUIELI DE PERSONAL		64.125.000	68.310.000	67.913.297	67.913.297	67.913.297		66.483.967
	10	01	01			Cheltuieli salariale in bani		51.270.000	55.676.000	55.379.401	55.379.401	55.379.401		54.794.467
	10	01	01			Salarii de baza		44.891.000	49.756.000	49.501.871	49.501.871	49.501.871		49.073.797
	10	01	05			Sporuri pentru conditii de munca		3.510.000	3.205.000	3.170.789	3.170.789	3.170.789		2.689.582
	10	01	06			Alte sporuri		2.750.000	2.560.000	2.555.470	2.555.470	2.555.470		2.862.829

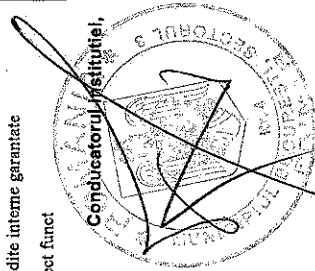
Capi- tot	Sub- capit- ol	Pa- ra- graf	Gr- pa / Titlu	AR- fi- col	Al- ne- at	Denumire indicator	Credite de angajament	Credite bugetare		Angajamente bugetare	Angajamente legale	Plati efectuate	Angajamente legale de platit	Cheltieli efective	
								initiale	definitive						
A							1	2	3	4	5	6	7=5-6	8	
B															
	10	01	13			Indemnizatii de delegare		3.000	3.000	34	34	34		34	
	10	01	30			Alte drepturi salariale in bani		116.000	152.000	151.237	151.237	151.237		168.225	
	10	03				Contributii		12.855.000	12.634.000	12.533.896	12.533.896	12.533.896		11.689.500	
	10	03	01			Contributii de asigurari sociale de stat		8.902.000	8.809.000	8.787.164	8.787.164	8.787.164		8.234.941	
	10	03	02			Contributii de asigurari de somaj		287.000	277.000	262.545	262.545	262.545		244.804	
	10	03	03			Contributii de asigurari sociale de sanatate		2.905.000	2.900.000	2.872.037	2.872.037	2.872.037		2.358.856	
	10	03	04			Contributii de asigurari pentru accidente de munca si boli profesionale		112.000	99.000	88.603	88.603	88.603		83.080	
	10	03	06			Contributii pentru concedii si indemnizatii		649.000	549.000	523.547	523.547	523.547		767.819	
	20					TITLUL II BUNURI SI SERVICII		18.400.000	21.508.340	20.604.103	20.564.468	19.355.370	1.209.098	19.219.679	
	20	01				Bunuri si servicii		8.556.000	11.716.340	11.566.859	11.527.224	10.913.204	614.020	10.363.102	
	20	01	01			Furnituri de birou		681.000	681.000	678.181	678.181	675.967		616.020	
	20	01	02			Materiale pentru curatenie		525.000	425.000	421.767	421.767	401.731	20.036	344.517	
	20	01	03			Incalzit, iluminat si forta motrica		1.042.000	1.672.000	1.653.373	1.653.373	1.653.373		1.450.673	
	20	01	04			Apa, canal si salubritate		292.000	435.340	394.622	394.622	394.622		401.708	
	20	01	05			Carburanti si lubrifianti		287.000	272.000	263.073	263.073	259.488	3.585	242.214	
	20	01	06			Piese de schimb		106.000	106.000	98.572	98.572	98.013	559	95.914	
	20	01	08			Posta, telecomunicatii, radio, tv, internet		504.000	634.000	624.825	624.825	624.825		583.864	
	20	01	09			Materiale si prestari de servicii cu caracter functional		84.000	84.000	84.000	84.000	83.211	789	87.465	
	20	01	30			Alte bunuri si servicii pentru intretinere si functionare		5.035.000	7.387.000	7.348.446	7.308.811	6.721.974	586.837	6.540.727	
	20	02				Reparatii curente		3.230.000	3.330.000	3.133.539	3.133.539	3.020.745	112.794	3.020.727	
	20	03				Hrana		3.235.000	2.599.000	2.272.819	2.272.819	1.919.078	353.741	1.878.292	

Capi- tol	Sub- capi- tol	Pa- ra- graf	Gr- pa / Titlu	Ar- ti- col	All- ne- at	Denumire indicator	Credite de angajament	Credite bugetare		Angajamente bugetare	Angajamente legale	Plati efectuate	Angajamente legale de platit	Cheltuieli efective	
								initiale	definitive						
A							1	2	3	4	5	6	7=5-6	8	
B															
	20	03	01			Hrana pentru oameni		3.235.000	2.599.000	2.272.819	1.919.078	353.741	1.878.292		
	20	04				Medicamente si materiale sanitare		314.000	244.000	229.648	216.087	13.561	243.813		
	20	04	01			Medicamente		101.000	81.000	76.605	75.041	1.564	85.757		
	20	04	02			Materiale sanitare		210.000	160.000	152.059	140.062	11.997	158.056		
	20	04	04			Dezinfectanti		3.000	3.000	984	984				
	20	05				Bunuri de natura obiectelor de inventar		1.299.000	1.625.000	1.592.293	1.554.299	37.994	2.079.402		
	20	05	01			Uniforme si echipament		463.000	553.000	533.502	530.877	2.625	825.022		
	20	05	03			Lenjerie si accesorii de pat		171.000	171.000	171.000	165.762	5.238	118.239		
	20	05	30			Alte obiecte de inventar		665.000	901.000	887.791	857.660	30.131	1.156.141		
	20	06				Deplasari, detasari, transferari		105.000	55.000	38.364	38.195	169	38.495		
	20	06	01			Deplasari interne, detasari, transferari		105.000	55.000	38.364	38.195	169	38.495		
	20	11				Carti, publicatii si materiale documentare		10.000	2.000	220	220		220		
	20	12				Consultanta si expertiza		96.000	202.000	235.530	235.530		235.530		
	20	13				Pregatire profesionala		197.000	297.000	213.752	213.752		213.752		
	20	14				Protectia muncii		482.000	252.000	191.916	116.039		166.739		
	20	30				Alte cheltuieli		876.000	1.186.000	1.129.163	1.128.221		942		
	20	30	30			Alte cheltuieli cu bunuri si servicii		876.000	1.186.000	1.129.163	1.128.221		942		
	57					TITLUL VIII ASISTENTA SOCIALA		75.245.000	76.302.000	75.637.982	75.486.563		151.419		
	57	02				Ajutoare sociale		75.245.000	76.302.000	75.637.982	75.486.563		151.419		
	57	02	01			Ajutoare sociale in numerar		60.479.000	65.715.000	65.501.704	65.501.704		60.444.630		
	57	02	02			Ajutoare sociale in natura		14.766.000	10.587.000	10.136.278	9.984.859		9.446.988		
	79					OPERA TIUNI FINANCIARE									
	81					TITLUL XVII RAMBURSARI DE CREDITE		225.000							
	81	02				Rambursari de credite interne		225.000							
	81	02	01			Rambursari de credite interne garantate		225.000							
	84					PLATI EFECTUATE IN ANII PRECEDENTI SI RECUPERATE IN ANUL CURENT			-82.990	-114.820	-114.820				

Capi- tot	Sub- capit- ol	Pa- ra- graf	Gr- pa / Titlu	Ar- ti- col	Al- ne- at	Denumire indicator	Credite de angajament	Credite bugetare		Angajamente bugetare	Angajamente legale	Plati efectuate	Angajamente legale de platit	Cheltuieli efective				
								Initiale	definitive									
A					B					1	2	3	4	5	6	7=5-6	8	
	85					Titlul XIX PLATI EFECTUATE IN ANII PRECEDENTI SI RECUPERATE IN ANUL CURENT												
	85	01				Plati efectuate in anii precedenti si recuperate in anul curent			-82.990	-114.820	-114.820	-114.820						
	85	01	01			Plati efectuate in anii precedenti si recuperate in anul curent (SF)			-82.990	-114.820	-114.820	-114.820						
7000	02					Partea IV-a SERVICII SI DEZVOLTARE PUBLICA, LOCUINTE, MEDIU SI APE			141.159.735	141.159.735	141.159.735	141.122.585						119.381.812
7002						LOCUINTE, SERVICII SI DEZVOLTARE PUBLICA CHELTUIELI CURENTE			23.049.000	22.382.771	22.382.771	22.345.621						37.150
	01					TITLUL II BUNURI SI SERVICII			510.000	41.868	41.868	4.718						4.718
	20	01				Bunuri si servicii			510.000	41.868	41.868	4.718						4.718
	20	01	09			Materiale si prestari de servicii cu caracter functional			510.000	41.868	41.868	4.718						4.718
	79					OPERATIUNI FINANCIARE			22.539.000	22.539.000	22.539.000	22.340.903						37.150
	81					TITLUL XVII RAMBURSARI DE CREDITE			22.539.000	22.539.000	22.539.000	22.340.903						37.150
	81	02				Rambursari de credite interne			22.539.000	22.539.000	22.539.000	22.340.903						37.150
	81	02	01			Rambursari de credite interne garantate			22.539.000	22.539.000	22.539.000	22.340.903						37.150
7402						PROTECTIA MEDIULUI			100.000.000	122.399.870	118.776.964	118.776.964						119.377.094
	01					CHELTUIELI CURENTE			100.000.000	123.000.000	119.377.094	119.377.094						119.377.094
	20					TITLUL II BUNURI SI SERVICII			100.000.000	123.000.000	119.377.094	119.377.094						119.377.094
	20	01				Bunuri si servicii			100.000.000	123.000.000	119.377.094	119.377.094						119.377.094
	20	01	09			Materiale si prestari de servicii cu caracter functional			100.000.000	123.000.000	119.377.094	119.377.094						119.377.094
	84					PLATI EFECTUATE IN ANII PRECEDENTI SI RECUPERATE IN ANUL CURENT			123.000.000	123.000.000	119.377.094	119.377.094						119.377.094
	85					Titlul XIX PLATI EFECTUATE IN ANII			-600.130	-600.130	-600.130	-600.130						-600.130

Capi- tol	Sub- capi- tol	Pa- ra- gra- ful	Ar- ti- col	Al- ne- at	Denumire indicator	Credite de angajament	Credite bugetare		4	5	6	Angajamente legale de platit	Cheltuieli efective	
							initiale	definitive						
A		B												
		PRECEDENTI SI RECUPERATE												
		IN ANUL CURENT												
	85	01			Plati efectuate in anii precedenti si recuperate in anul curent			-600.130	-600.130	-600.130	-600.130			
	85	01	01		Plati efectuate in anii precedenti si recuperate in anul curent (SF)			-600.130	-600.130	-600.130	-600.130			
8000	02				Partea V-a ACTIVITUNI ECONOMICE	16.920.000	18.114.690	15.130.463	15.130.463	15.130.463	12.014.093	3.116.370	4.995.266	
8402					TRANSPORTURI	16.920.000	18.114.690	15.130.463	15.130.463	15.130.463	12.014.093	3.116.370	4.995.266	
	01				CHELTUIELI CURENTE	10.100.000	11.319.690	8.337.034	8.337.034	8.337.034	5.220.664	3.116.370	4.995.266	
	20				TITLUL II BUNURI SI SERVICII	10.100.000	11.319.690	8.337.034	8.337.034	8.337.034	5.220.664	3.116.370	4.995.266	
	20	02			Reparatii curente	10.100.000	11.319.690	8.337.034	8.337.034	8.337.034	5.220.664	3.116.370	4.995.266	
	79				OPERATIUNI FINANCIARE	6.820.000	6.795.000	6.795.429	6.795.429	6.795.429	6.793.429			
	81				TITLUL XVII RAMBURSARI DE CREDITE	6.820.000	6.795.000	6.795.429	6.795.429	6.795.429	6.793.429			
	81	02			Rambursari de credite interne	6.820.000	6.795.000	6.795.429	6.795.429	6.795.429	6.793.429			
9902	96			01	Rambursari de credite interne garantate excedent/deficit sect funct	6.820.000	6.795.000	6.795.429	6.795.429	6.795.429	6.793.429			
													912.830	

Conducatorul compartimentului
finanțiar-contabil



[Handwritten signature]

MUNICIPIUL BUCURESTI

CONTUL DE EXECUTIE AL BUGETULUI LOCAL - CHELTUIELI
SECTIUNEA DE DEZVOLTARE
31.12.2017

Capi- tol	Sub- cap- tol	Pa- ra- graf	Gru- pa / Titlu	Al- ne- at	Denumire indicator	Credite de angajament	Credite bugetare		Angajamente legale	Plati efectuate	Angajamente legale de platit	Cheltuieli efective	
							initiale	definitive					
A					B	1	2	3	4	5	6	7=5-6	8
5002					TOTAL CHELTUIELI		244.082.400	411.707.830	305.683.663	305.337.574	243.210.119	62.127.455	189.368.427
	01				CHELTUIELI CURENTE		2.004.350	694.980	359.673	359.673	309.020	50.653	216.946
	51				TITLUL VI TRANSFERURI INTRE UNITATI ALE ADMINISTRATIEI PUBLICE		500.000	67.000	47.593	47.593	47.593		47.593
	51	02			Transferuri de capital		500.000	67.000	47.593	47.593	47.593		47.593
	51	02	29		Alte transferuri de capital catre instituti publice		500.000	67.000	47.593	47.593	47.593		47.593
	56				TITLUL VIII PROIECTE CU FINANTARE DIN FONDURI EXTERNE NERAMBURSABILE (FEN)		1.504.350	456.350	153.135	153.135	102.482	50.653	32.503
	56	02			POSTADERARE		1.248.000	176.300	69.262	69.262	69.262		
	56	02	01		Programe din Fondul Social European (FSE)		290.190	24.190	7.615	7.615	7.615		
	56	02	02		Finantarea externa nerambursabila		919.100	113.400	49.790	49.790	49.790		
	56	02	03		Cheltuieli neeligibile		38.710	38.710	11.857	11.857	11.857		
	56	16			Alte facilitati si instrumente postaderare		256.350	280.050	83.873	83.873	33.220	50.653	32.503
	56	16	01		Finantare nationala		76.900	84.000	25.162	25.162	9.966	15.196	9.751
	56	16	02		Finantarea externa nerambursabila		179.450	196.050	58.711	58.711	23.254	35.457	22.752
	58				TITLUL X PROIECTE CU FINANTARE DIN FONDURI EXTERNE NERAMBURSABILE		171.630	171.630	158.945	158.945	158.945		136.850
	58	02			CADRULUI FINANCIAR 2014-2020		171.630	171.630	158.945	158.945	158.945		136.850
	58	02	01		Programe din Fondul Social European (FSE)		171.000	171.000	158.945	158.945	158.945		136.850
	58	02	02		Finantarea externa nerambursabila		153.900	153.900	143.050	143.050	143.050		123.165
	58	02	03		Cheltuieli neeligibile		630	630					
	70				CHELTUIELI DE CAPITAL		219.763.050	386.527.810	280.846.184	280.846.184	218.423.293	62.076.802	189.151.481
	71				TITLUL XIII ACTIVE NERFINANCIARE		179.263.050	293.073.470	225.011.014	224.664.925	162.588.123	62.076.802	189.151.481
	71	01			Active fixe		179.263.050	293.073.470	225.011.014	224.664.925	162.588.123	62.076.802	189.151.481
	71	01	01		Constructii		167.523.130	279.662.200	214.229.234	214.229.234	153.155.789	61.073.445	141.794.671

Capi- tol	Sub- capi- tol	Pa- ra- graf	Gru- pa / Titlu	Al- ne- at	Denumire indicator	Credite de angajament	Credite bugetare		Angajamente bugetare	Angajamente legale	Plati efectuate	Angajamente legale de platit	Cheltuieli efective
							initiale	definitive					
A					B					6	7-5-6	8	
					1	2	3	4	5	6	7-5-6	8	
	71	01	02		Masini, echipamente si mijloace de transport		2.959.500	3.127.500	2.963.521	2.634.614	1.784.080	850.534	3.269.904
	71	01	03		Mobilier, aparatura birou si alte active corporale		6.434.020	7.555.410	6.081.000	6.078.709	6.073.477	5.232	31.125.047
	71	01	30		Alte active fixe (inclusiv reparatii capitale)		2.346.400	2.728.360	1.737.259	1.722.368	1.574.777	147.591	12.961.859
	72				TITLUL XIV ACTIVE FINANCIARE		40.500.000	93.454.340	55.835.170	55.835.170	55.835.170		
	72	01			Active financiare		40.500.000	93.454.340	55.835.170	55.835.170	55.835.170		
	72	01	01		Participare la capitalul social al societatiilor comerciale		40.500.000	93.454.340	55.835.170	55.835.170	55.835.170		
	79				OPERATIUNI FINANCIARE		22.315.000	24.833.000	24.825.781	24.825.781	24.825.781		
	81				TITLUL XVII RAMBURSARI DE CREDITE		22.315.000	24.833.000	24.825.781	24.825.781	24.825.781		
	81	04			Rambursarea imprumurilor contractate pentru finantarea proiectelor cu finantare UE		22.315.000	24.833.000	24.825.781	24.825.781	24.825.781		
	84				PLATI EFECTUATE IN ANII PRECEDENTI SI RECUPERATE IN ANUL CURENT								
	85				Titlu XIX PLATI EFECTUATE IN ANII PRECEDENTI SI RECUPERATE IN ANUL CURENT			-347.960	-347.975	-347.975	-347.975		
	85	01			Plati efectuate in anii precedenti si recuperate in anul curent			-347.960	-347.975	-347.975	-347.975		
	85	01	02		Plati efectuate in anii precedenti si recuperate in anul curent (SD)			-347.960	-347.975	-347.975	-347.975		
5100	02				Partea I-a SERVICII PUBLICE GENERALE		35.746.610	20.671.570	8.289.587	7.943.498	5.943.210	2.000.288	15.440.982
5102					AUTORITATI PUBLICE SI ACTIUNI EXTERNE		35.672.610	20.597.570	8.235.814	7.889.725	5.889.437	2.000.288	15.381.527
	01				CHELTUIELI CURENTE		456.350	627.980	312.080	312.080	261.427	50.653	169.353
	56				TITLUL VIII PROIECTE CU FINANTARE DIN								

Capi- tol	Sub- pa- ra- graf	Pa- ra- graf	Gru- pa / Titlu	Al- ti- col	Denumire indicator	Credite de angajament	Credite bugetare		Angajamente bugetare	Angajamente legale	Plati efectuate	Angajamente legale de plati	Cheltuieli efective
							initiale	definitive					
A				B									
				1	2	3	4	5	6	7=5-6	8		
				FONDURI EXTERNE NERAMBURSABILE (FEN)									
				POSTADERARE									
			56	02	Programe din Fondul Social European (FSE)		456.350	456.350	153.135	153.135	102.482	50.653	32.503
			56	02	01	Finantarea nationala	200.000	176.300	69.262	69.262	69.262		
			56	02	02	Finantarea externa nerambursabila	24.190	24.190	7.615	7.615	7.615		
			56	02	03	Cheltuieli neeligibile	137.100	113.400	49.790	49.790	49.790		
			56	16	Alte facilitati si instrumente postaderare	38.710	38.710	11.857	11.857	11.857	11.857		
			56	16	01	Finantare nationala	256.350	280.050	83.873	83.873	33.220	50.653	32.503
			56	16	02	Finantarea externa nerambursabila	76.900	84.000	25.162	25.162	9.966	15.196	9.751
			58		TITLUL X PROIECTE CU FINANTARE DIN FONDURI EXTERNE NERAMBURSABILE	179.450	196.050	58.711	58.711	23.254	35.457		21.752
			58	02	Programa din Fondul Social European (FSE)		171.630	171.630	158.945	158.945	158.945		136.850
			58	02	01	Finantarea nationala	171.630	171.630	158.945	158.945	158.945		136.850
			58	02	02	Finantarea externa nerambursabila	17.100	17.100	15.895	15.895	15.895		13.685
			58	02	03	Cheltuieli neeligibile	153.900	153.900	143.050	143.050	143.050		123.165
			70		CHELTUIELI DE CAPITAL	630							
			71		TITLUL XIII ACTIVE NERINANCIARE	35.216.260	19.981.760	7.935.913	7.935.913	5.640.189	1.949.635		15.212.174
			71	01	Active fixe	4.716.260	6.496.720	3.460.913	3.114.824	1.165.189	1.949.635		15.212.174
			71	01	01	Constructii	4.716.260	6.496.720	3.460.913	3.114.824	1.165.189	1.949.635	15.212.174
			71	01	02	Masini, echipamente si mijloace de transport	1.655.460	3.279.460	1.056.250	1.056.250	33.402	1.022.848	6.606.650
			71	01	03	Mobilier, aparatura birotica si alte active corporale	2.092.500	2.297.500	2.142.505	1.813.598	963.064	850.534	1.071.471
			71	01	30	Alte active fixe (inclusiv reparatii capitale)	8.000	45.000	38.990	36.699	36.699		6.646.203
			72		TITLUL XIV ACTIVE FINANCIARE	960.300	874.760	223.168	208.277	132.024	76.253		887.850
			72	01	Active financiare	30.500.000	13.485.040	4.475.000	4.475.000	4.475.000	4.475.000		4.475.000
			72	01		30.300.000	13.485.040	4.475.000	4.475.000	4.475.000	4.475.000		4.475.000

Capi- tol	Sub- capi- tol	Pa- ra- gra- ful	Gr- pa / Titlu	Ar- ti- col	Al- ne- at	Denumire indicator	Credite de angajament	Credite bugetare		Angajamente bugetare	Angajamente legale	Plati efectuate	Angajamente legale de plati	Cheltuieli efective
								initiale	definitive					
A						B	1	2	3	4	5	6	7=5-6	8
			72	01	01	Participare la capitalul social al societatilor comerciale		30.500.000	13.485.040	4.475.000	4.475.000	4.475.000		
			84			PLATI EFECTUATE IN ANII PRECEDENTI SI RECUPERATE IN ANUL CURENT			-12.170	-12.179	-12.179	-12.179		
			85			Titlu XIX PLATI EFECTUATE IN ANII PRECEDENTI SI RECUPERATE IN ANUL CURENT			-12.170	-12.179	-12.179	-12.179		
			85	01		Plati efectuate in anii precedenti si recuperate in anul curent			-12.170	-12.179	-12.179	-12.179		
			85	01	02	Plati efectuate in anii precedenti si recuperate in anul curent (SD)			-12.170	-12.179	-12.179	-12.179		
5402			01			ALTE SERVICII PUBLICE GENERALE CHELTUIELI CURENTE		74.000	74.000	53.773	53.773	53.773		59.455
			51			TITLUL VI TRANSFERURI INTRE UNITATI ALE ADMINISTRATIEI PUBLICE		67.000	67.000	47.593	47.593	47.593		47.593
			51	02		Transferuri de capital		67.000	67.000	47.593	47.593	47.593		47.593
			51	02	29	Alte transferuri de capital catre instituti publice		67.000	67.000	47.593	47.593	47.593		47.593
			70			CHELTUIELI DE CAPITAL		7.000	7.000	6.180	6.180	6.180		11.862
			71			TITLUL XIII ACTIVE NEFINANCIARE		7.000	7.000	6.180	6.180	6.180		11.862
			71	01		Active fixe		7.000	7.000	6.180	6.180	6.180		11.862
			71	01	02	Masini, echipamente si mijloace de transport		7.000	7.000	6.180	6.180	6.180		11.434
			71	01	03	Mobilier, aparatura biroului si alte active corporale								428
6000	02					Partea II-a APARARE, ORDINE PUBLICA SI SIGURANTA NATIONALA		436.500	423.500	307.598	307.598	307.598		323.523
6002						APARARE		3.500	3.500	3.420	3.420	3.420		7.937

Capi- toi	Sub- cap- toi	Pa- ra- graf	Gr- pa / Titlu	At- ti- col	Al- ne- at	Denumire indicator	Credite de angajament	Credite bugetare		Angajamente bugetare	Angajamente legale	Plati efectuate	Angajamente legale de platit	Cheltuieli efective
								initiale	definitive					
A			B			1	2	3	4	5	6	7=5-6	8	
			70			CHELTUIELI DE CAPITAL		3.500	3.500	3.420	3.420	3.420	3.420	7.937
			71			TITLUL XIII ACTIVE NEFINANCIARE		3.500	3.500	3.420	3.420	3.420	3.420	7.937
			71	01		Active fixe		3.500	3.500	3.420	3.420	3.420	3.420	7.937
			71	01	02	Masini, echipamente si mijloace de transport								1.413
			71	01	03	Mobilier, aparatura birotica si alie active corporale		3.500	3.500	3.420	3.420	3.420	3.420	6.524
6102			01			ORDINE PUBLICA SI SIGURANTA NATIONALA		433.000	420.000	304.178	304.178	304.178	304.178	315.586
			51			CHELTUIELI CURENTE		433.000						
			51			TITLUL VI TRANSFERURI INTRE UNITATILE ADMINISTRATIEI PUBLICE		433.000						
			51	02		Transferuri de capital		433.000						
			51	02	29	Alte transferuri de capital catre institutii publice		433.000						
			70			CHELTUIELI DE CAPITAL			420.000	304.178	304.178	304.178	304.178	315.586
			71			TITLUL XIII ACTIVE NEFINANCIARE			420.000	304.178	304.178	304.178	304.178	315.586
			71	01		Active fixe			420.000	304.178	304.178	304.178	304.178	315.586
			71	01	02	Masini, echipamente si mijloace de transport			161.000	157.329	157.329	157.329	157.329	168.616
			71	01	03	Mobilier, aparatura birotica si alie active corporale			137.000	71.340	71.340	71.340	71.340	49.709
			71	01	30	Alte active fixe (inclusiv reparatii capitale)			122.000	75.509	75.509	75.509	75.509	97.261
6500	02					Partea III-a CHELTUIELI SOCIAL-CULTURALE		63.850.190	164.243.220	101.455.055	101.455.055	59.114.456	42.340.599	62.414.485
6502						INVATAMANT		29.229.000	111.572.140	69.206.347	69.206.347	29.901.346	39.305.001	24.321.681
			70			CHELTUIELI DE CAPITAL		29.229.000	111.902.520	69.536.724	69.536.724	30.231.723	39.305.001	24.321.681
			71			TITLUL XIII ACTIVE NEFINANCIARE		29.229.000	111.902.520	69.536.724	69.536.724	30.231.723	39.305.001	24.321.681
			71	01		Active fixe		29.229.000	111.902.520	69.536.724	69.536.724	30.231.723	39.305.001	24.321.681
			71	01		Active fixe		29.229.000	111.902.520	69.536.724	69.536.724	30.231.723	39.305.001	24.321.681

Capi- to)	Sub- pa- ra- to)	Gru- pa / Titlu	Ar- ti- col	Al- at	Denumire indicator	Credite de angajament	Credite bugetare		Angajamente bugetare	Angajamente legale	Plati efectuate	Angajamente legale de platit	Cheltuieli efective
							initiale	definitive					
A					B	1	2	3	4	5	6	7=5-6	8
		71	01	01	Constructii		24.692.480	107.203.260	65.358.022	65.358.022	26.058.253	39.299.769	16.005.682
		71	01	02	Masini, echipamente si mijloace de transport		100.000	100.000	99.620	99.620	99.620		989.533
		71	01	03	Mobilier, aparatura biroftica si alte active corporale		3.960.820	3.966.060	3.608.427	3.608.427	3.603.195	5.232	5.284.046
		71	01	30	Alte active fixe (inclusiv reparatii capitale)		475.700	633.200	470.655	470.655	470.655		2.042.420
		84			PLATI EFECTUATE IN ANII PRECEDENTI SI RECUPERATE IN ANUL CURENT			-330.380	-330.377	-330.377	-330.377		
		85			Titlul XIX PLATI EFECTUATE IN ANII PRECEDENTI SI RECUPERATE IN ANUL CURENT			-330.380	-330.377	-330.377	-330.377		
		85	01		Plati efectuate in anii precedenti si recuperate in anul curent			-330.380	-330.377	-330.377	-330.377		
		85	01	02	Plati efectuate in anii precedenti si recuperate in anul curent (SD)			-330.380	-330.377	-330.377	-330.377		
6702		70			CULTURA, RECREERE SI RELIGIE		27.788.190	47.122.050	29.047.360	29.047.360	26.011.762	3.035.598	35.179.485
		71			CHELTUIELI DE CAPITAL		27.788.190	47.125.110	29.050.427	29.050.427	26.014.829	3.035.598	35.179.485
		71	01		TITLUL XIII ACTIVE NEFINANCIARE		27.788.190	44.645.810	27.070.257	27.070.257	24.034.659	3.035.598	35.179.485
		71	01	01	Active fixe		27.788.190	44.645.810	27.070.257	27.070.257	24.034.659	3.035.598	35.179.485
		71	01	02	Constructii		25.745.090	41.549.190	24.940.534	24.940.534	21.976.274	2.964.260	6.422.650
		71	01	02	Masini, echipamente si mijloace de transport								242.531
		71	01	03	Mobilier, aparatura biroftica si alte active corporale		1.528.500	2.428.020	1.545.991	1.545.991	1.545.991		18.845.845
		71	01	30	Alte active fixe (inclusiv reparatii capitale)		514.600	668.600	583.732	583.732	512.394	71.338	9.668.459
		72			TITLUL XIV ACTIVE FINANCIARE			2.479.300	1.980.170	1.980.170	1.980.170		

Capi- tol	Sub- capi- tol	Pa- ra- graf	Gru- pa / Titlu	Ar- ti- col	Al- ne- at	Denumire indicator	Credite de angajament	Credite bugetare		Angajamente bugetare	Angajamente legale	Plati efectuate	Angajamente legale de plati	Cheltuieli efective
								initiale	definitive					
A						B	1	2	3	4	5	6	7=5-6	8
	72	01				Active financiare			2.479.300	1.980.170	1.980.170	1.980.170	1.980.170	
	72	01	01			Participare la capitalul social al societatilor comerciale			2.479.300	1.980.170	1.980.170	1.980.170	1.980.170	
	84					PLATI EFECTUATE IN ANII PRECEDENTI SI RECUPERATE IN ANUL CURENT			-3.060	-3.067	-3.067	-3.067	-3.067	
	85					Titlul XIX PLATI EFECTUATE IN ANII PRECEDENTI SI RECUPERATE IN ANUL CURENT			-3.060	-3.067	-3.067	-3.067	-3.067	
	85	01				Plati efectuate in anii precedenti si recuperate in anul curent			-3.060	-3.067	-3.067	-3.067	-3.067	
	85	01	02			Plati efectuate in anii precedenti si recuperate in anul curent (SD)			-3.060	-3.067	-3.067	-3.067	-3.067	
6802						ASIGURARI SI ASISTENTA SOCIALA		6.833.000	5.549.030	3.201.348	3.201.348	3.201.348	3.201.348	2.913.319
	01					CHELTUIELI CURENTE		1.048.000						
	56					TITLUL VIII PROIECTE CU FINANTARE DIN FONDURI EXTERNE NERAMBURSABILE (FEN)								
						POSTADERARE								
	56	02				Programa din Fondul Social European (FSE)		1.048.000						
	56	02	01			Finantarea nationala		266.000						
	56	02	02			Finantarea externa nerambursabila		782.000						
	70					CHELTUIELI DE CAPITAL		5.785.000	5.549.030	3.201.348	3.201.348	3.201.348	3.201.348	2.913.319
	71					TITLUL XIII ACTIVE NEFINANCIARE		5.785.000	5.549.030	3.201.348	3.201.348	3.201.348	3.201.348	2.913.319
	71	01				Active fixe		5.785.000	5.549.030	3.201.348	3.201.348	3.201.348	3.201.348	2.913.319
	71	01	01			Constructii		3.696.000	3.581.400	1.446.434	1.446.434	1.446.434	1.446.434	1.570.252
	71	01	02			Masini, echipamente si mijloace de transport		760.000	562.000	557.887	557.887	557.887	557.887	784.906
	71	01	03			Mobilier, aparatura birou si alte active corporale		933.200	975.830	812.832	812.832	812.832	812.832	292.292

Capi- to	Sub- capi- to	Pa- re- graf	Gru- pa / Titlu	Ar- fi- col	Ali- ne- at	Denumire indicator	Credite de angajament	Credite bugetare		Angajamente bugetare	Angajamente legale	Plati efectuate	Angajamente legale de platit	Cheltuieli efective
								initiale	definitive					
A						B	1	2	3	4	5	6	7=5-6	8
7000	02		71	01	30	Alte active fixe (inclusiv reparatii capitale)		395.800	429.800	384.195	384.195	384.195		265.869
						Partea IV-a SERVICII SI DEZVOLTARE PUBLICA, LOCUINTE, MEDIU SI APE LOCUINTE, SERVICII SI DEZVOLTARE PUBLICA		143.249.100	221.044.540	191.095.463	191.095.463	173.351.999	17.743.464	109.911.558
						CHELTUIELI DE CAPITAL		143.249.100	180.044.540	178.105.463	178.105.463	160.361.999	17.743.464	109.911.558
			70			TITLUL XIII ACTIVE NEFINANCIARE		120.934.100	155.213.890	153.282.034	153.282.034	135.538.570	17.743.464	109.911.558
			71	01		Active fixe		110.934.100	123.213.890	121.382.034	121.382.034	103.638.570	17.743.464	109.911.558
			71	01	01	Constructii		110.934.100	123.213.890	121.382.034	121.382.034	103.638.570	17.743.464	109.911.558
			72			TITLUL XIV ACTIVE FINANCIARE		10.000.000	32.000.000	31.900.000	31.900.000	31.900.000		
			72	01		Active financiare		10.000.000	32.000.000	31.900.000	31.900.000	31.900.000		
			72	01	01	Participare la capitalul social al societatilor comerciale		10.000.000	32.000.000	31.900.000	31.900.000	31.900.000		
			79			OPERATIUNI FINANCIARE		22.315.000	24.833.000	24.825.781	24.825.781	24.825.781		
			81			TITLUL XVII RAMBURSARI DE CREDITE		22.315.000	24.833.000	24.825.781	24.825.781	24.825.781		
			81	04		Rambursarea imprumuturilor contractate pentru finantarea proiectelor cu finantare UE		22.315.000	24.833.000	24.825.781	24.825.781	24.825.781		
			84			PLATI EFECTUATE IN ANII PRECEDENTI SI RECUPERATE IN ANUL CURENT			-2.352	-2.352	-2.352	-2.352		
			85			TITLUL XIX PLATI EFECTUATE IN ANII PRECEDENTI SI RECUPERATE IN ANUL CURENT			-2.352	-2.352	-2.352	-2.352		
			85	01		Plati efectuate in anii precedenti si recuperate in anul curent			-2.352	-2.352	-2.352	-2.352		
			85	01	02	Plati efectuate in anii precedenti si recuperate in anul curent (SD)			-2.352	-2.352	-2.352	-2.352		
						PROTECTIA MEDIULUI			41.000.000	12.990.000	12.990.000	12.990.000		

Capi- tol	Sub- capi- tol	Pa- ra- graf	Ar- ti- col	Ali- ne- at	Denumire indicator	Credite de angajament	Credite bugetare		Angajamente legale	Plati efectuate	Angajamente legale de platit	Cheltuieli efective	
							initiale	definitive					
A					B	1	2	3	4	5	6	7=5-6	8
	70				CHELTUIELI DE CAPITAL			41.000.000	12.990.000	12.990.000	12.990.000		
	72				TITLUL XIV ACTIVE FINANCIARE			41.000.000	12.990.000	12.990.000	12.990.000		
	72	01			Active financiare			41.000.000	12.990.000	12.990.000	12.990.000		
	72	01	01		Participare la capitalul social al societatilor comerciale			41.000.000	12.990.000	12.990.000	12.990.000		
8000	02				Partea V-a ACTIUNI ECONOMICE		800.000	5.325.000	4.535.960	4.535.960	4.492.856	43.104	1.277.879
8402					TRANSPORTURI		800.000	5.325.000	4.535.960	4.535.960	4.492.856	43.104	1.277.879
	70				CHELTUIELI DE CAPITAL			800.000	4.535.960	4.535.960	4.492.856	43.104	1.277.879
	71				TITLUL XIII ACTIVE NEFINANCIARE			800.000	45.960	45.960	2.856	43.104	1.277.879
	71	01			Active fixe			800.000	45.960	45.960	2.856	43.104	1.277.879
	71	01	01		Constructii			800.000	45.960	45.960	2.856	43.104	1.277.879
	72				TITLUL XIV ACTIVE FINANCIARE			4.490.000	4.490.000	4.490.000	4.490.000		
	72	01			Active financiare			4.490.000	4.490.000	4.490.000	4.490.000		
	72	01	01		Participare la capitalul social al societatilor comerciale			4.490.000	4.490.000	4.490.000	4.490.000		
9902	97				excedent/deficit sect deez		-57.000.000	4.490.000	4.490.000	4.490.000	4.490.000		-55.420.256

Conducatorul compartimentului
financiar-contabil

[Handwritten signature]

CONTUL DE EXECUTIE AL BUGETULUI LOCAL - VENITURI
31.12.2017

Pag. 1 -lei-

Capi- tol	Sub- pa- ra- gra- ful	Ar- ti- col	Denumire indicator	Prevederi bugetare		Drepturi constatate		Incasari realizate	Singeri pe alte cai decat incasari	Drepturi constatate de incasat	
				initiale	definitive	Total, din care:	din anii precedenti				din anul curent
A				1	2	3=4+5	4	5	6	7	8=3-6-7
B											
0001	02		TOTAL VENITURI-BUGET LOCAL	901.403.000	1.132.915.110	1.260.501.533	362.717.160	897.784.373	893.418.044		367.083.489
0002			I. VENITURI CURENTE	864.237.000	911.298.500	1.198.216.069	362.717.160	835.498.909	831.132.580		367.083.489
0003			A. VENITURI FISCALE	839.547.000	878.278.500	1.041.202.705	240.630.618	800.572.087	796.170.045		245.032.660
0004			A1. IMPOZIT PE VENIT, PROFIT SI CASTIGURI DIN CAPITAL	415.220.000	415.220.000	331.761.727		331.761.727	331.761.727		
0300			A1.2 IMPOZIT PE VENIT, PROFIT SI CASTIGURI DIN CAPITAL DE LA PERSOANE FIZICE	415.220.000	415.220.000	331.761.727		331.761.727	331.761.727		
0402			COTE SI SUME DEFALCATE DIN IMPOZITUL PE VENIT	415.220.000	415.220.000	331.761.727		331.761.727	331.761.727		
01			Cote defalcate din impozitul pe venit	222.204.000	222.204.000	210.522.245		210.522.245	210.522.245		
04			Sume alocate din cotele defalcate din impozitul pe venit pentru echilibrarea bugetelor locale	193.016.000	193.016.000	121.239.482		121.239.482	121.239.482		
0700	02		A3 IMPOZITE SI TAXE PE PROPRIETATE	333.500.000	156.120.000	298.113.194	135.436.291	162.676.903	159.236.054		138.877.140
0702			IMPOZITE SI TAXE PE PROPRIETATE	133.500.000	156.120.000	298.113.194	135.436.291	162.676.903	159.236.054		138.877.140
01			Impozit si taxa pe cladiri	114.800.000	134.800.000	260.602.394	121.579.144	139.023.250	134.384.322		126.218.072
01			Impozit pe cladiri de la persoane fizice	32.900.000	36.000.000	52.039.920	18.147.482	33.892.438	37.043.557		14.996.363
02			Impozit si taxa pe cladiri de la persoane juridice	81.900.000	98.800.000	208.562.474	103.431.662	105.130.812	97.340.765		111.221.709
02			Impozit si taxa pe teren	9.900.000	11.100.000	25.018.524	12.663.524	12.355.000	13.580.849		11.437.675
01			Impozit pe terenuri de la persoane fizice	3.900.000	4.300.000	10.509.841	6.072.813	4.437.028	4.456.911		6.052.930
02			Impozit si taxa pe teren de la persoane juridice	6.000.000	6.800.000	14.508.588	6.590.711	7.917.877	9.123.843		5.384.745
03			Impozitul pe terenul extravilan								
						95			95		

ANEXA 12

Capi- tol	Sub- pa- ra- graf	Pa- tru- ti- col	Ali- ne- at	Denumire indicator	Prevederi bugetare initiale	Prevederi bugetare definitive	Drepturi constatate			Incasari realizate	Singeri pe alte cai decat incasari	Drepturi constatate de incasat
							Total, din care:	din anii precedenti	din anul curent			
A				B	1	2	3=4+5	4	5	6	7	8=3-6-7
0702	03			Taxe judiciare de timbru si alte taxe de timbru	6.600.000	7.800.000	8.801.707		8.801.707	8.801.707		
	50			Alte impozite si taxe pe proprietate	2.200.000	2.420.000	3.690.569	1.193.623	2.496.946	2.469.176		1.221.393
1000	02			A4 IMPOZITE SI TAXE PE BUNURI SI SERVICII	281.677.000	296.588.500	398.333.702	102.971.404	295.362.298	294.432.941		103.900.761
	1102			SUME DEFALCATE DIN TVA	241.017.000	251.078.500	246.423.653		246.423.653	246.423.653		
	02			Sume defalcate din taxa pe valoarea adaugata pentru finantarea cheltui- rilor descentralizate la nivelul comunelor, oraselor, municipiilor, sectoarelor si Municipiului Bucuresti	229.435.000	239.496.500	234.892.197		234.892.197	234.892.197		
	09			Sume defalcate din taxa pe valoarea adaugata pentru finantarea invatamantului particular sau confesional acreditat	11.582.000	11.582.000	11.531.456		11.531.456	11.531.456		
				ALTE IMPOZITE SI TAXE GENERALE PE BUNURI SI SERVICII	700.000	630.000	1.016.060	245.176	770.884	706.494		309.566
	07			Taxe hoteliere	700.000	630.000	1.016.060	245.176	770.884	706.494		309.566
	1502			TAXE PE SERVICII SPECIFICE	460.000	480.000	591.099	69.059	522.040	516.265		74.834
	01			Impozit pe spectacole	460.000	480.000	591.079	69.059	522.020	516.245		74.834
	50			Alte taxe pe servicii specifice			20		20	20		
				TAXE PE UTILIZAREA BUNURILOR, AUTORIZAREA UTILIZARII BUNURILOR SAU PE DESEFASURAREA DE ACTIVITATI	39.500.000	44.400.000	150.302.890	102.657.169	47.645.721	46.786.529		103.516.361
	02			Impozit pe mijloacele de transport	31.600.000	37.600.000	142.464.022	102.657.169	39.806.853	38.947.661		103.516.361
				Impozit pe mijloacele de transport detinute de persoane fizice*)	18.200.000	22.500.000	78.550.544	57.842.530	20.708.014	23.536.369		55.014.175

Capi- tol	Sub- capi- tol	Pa- ra- gra- ful	Ar- ti- col	Ali- ne- at	Denumire indicator	Prevederi bugetare initiale		Prevederi bugetare definitive	Drepturi constatate			Incasari realizate	Stingeri pe alte cai decat incasari	Drepturi constatate de incasat
						1	2		Total, din care:	din anii precedenti	din anul curent			
A					B	1	2	3=4+5	4	5	6	7	8=3-6-7	
1602	02	02			Impozit pe mijloace de transport deținute persoane de juridice*)	13.400.000	15.100.000	63.913.478	44.814.639	19.098.839	15.411.292		48.502.186	
	03				Taxe si tarife pentru eliberarea de licente si autorizatii de functionare	7.900.000	6.800.000	7.838.868		7.838.868	7.838.868			
1800	02				A6. ALTE IMPOZITE SI TAXE FISCALE	9.150.000	10.350.000	12.994.082	2.222.923	10.771.159	10.739.323		2.254.759	
1802					ALTE IMPOZITE SI TAXE FISCALE	9.150.000	10.350.000	12.994.082	2.222.923	10.771.159	10.739.323		2.254.759	
	50				Alte impozite si taxe	9.150.000	10.350.000	12.994.082	2.222.923	10.771.159	10.739.323		2.254.759	
2900	02				C. VENITURI NEFISCALE	24.690.000	33.020.000	157.013.364	122.086.542	34.926.822	34.962.535		122.050.829	
3000					C1. VENITURI DIN PROPRIETATE	4.700.000	4.120.000	4.367.351		4.367.351	4.367.351			
3002					VENITURI DIN PROPRIETATE	4.700.000	4.120.000	4.367.351		4.367.351	4.367.351			
	05				Venituri din concesiuni si inchirieri	4.700.000	4.120.000	4.367.351		4.367.351	4.367.351			
	30				Alte venituri din concesiuni si inchirieri de catre institutiile publice	4.700.000	4.120.000	4.367.351		4.367.351	4.367.351			
3500	02				C2. VANZARI DE BUNURI SI SERVICII	19.990.000	28.900.000	152.646.013	122.086.542	30.559.471	30.595.184		122.050.829	
3302					VENITURI DIN PRESTARI DE SERVICII SI ALTE ACTIVITATI	1.600.000	1.540.000	1.849.156	139.191	1.709.965	1.727.684		121.472	
	08				Venituri din prestari de servicii	490.000	420.000	468.168		468.168	468.168			
	10				Contributia parintilor sau sustinatorilor legali pentru intretinerea copiilor in crise	1.110.000	1.120.000	1.228.028		1.228.028	1.228.028			
	13				Fondul national pentru relatii bilaterale afereente mecanismelor financiare SEE			19.414		19.414				
	28				Venituri din recuperarea cheltuielilor de judecata, imputatii si despagubiri			133.546	139.191	-5.645	12.074		121.472	
					VENITURI DIN TAXE ADMINISTRATIVE, ELIBERARI PERMISE	200.000	200.000	182.823		182.823	182.823			

Capi- tot	Sub- tot	Pa- ra- gra- ful	Gru- pa / Titlu col at	Ali- ne- at	Denumire indicator	Prevederi bugetare		Drepturi constatate		Incasari realizate	Singeri pe alte cai decat incasari	Drepturi constatate de incasat	
						1 initiale	2 definitive	Total, din care:	din anii precedenti				din anul curent
A					B	1	2	3=4+5	4	5	6	7	8=3-6-7
3402	02				Taxe extrajudiciare de timbru	200.000	200.000	182.754		182.754			
	50				Alte venituri din taxe administrative, eliberari permise			69		69			
3502	01				AMENZI, PENALITATI SI CONFISCARI	18.090.000	27.070.000	150.477.156	121.947.351	28.529.805	28.547.799		121.929.357
	02				Venituri din amenzi si alte sanctiuni aplicate potrivit dispozitiilor legale	18.000.000	26.980.000	149.575.001	121.947.351	27.627.650	27.645.644		121.929.357
					Venituri din amenzi si alte sanctiuni aplicate de catre alte institutii de specialitate	18.000.000	26.980.000	149.575.001	121.947.351	27.627.650	27.645.644		121.929.357
	50				Alte amenzi, penalitati si confiscari	90.000	90.000	902.155		902.155	902.155		
3602	01				DIVERSE VENITURI	100.000	90.000	136.878		136.878	136.878		
					Venituri din aplicarea prescriptiei extinctive			63.207		63.207	63.207		
	01				Venituri din aplicarea prescriptiei extinctive			63.207		63.207	63.207		
3702	03				Alte venituri	100.000	90.000	73.671		73.671	73.671		
					Varsaminte din sectiunea de functionare pentru finantarea sectiunii de dezvoltare a bugetului local (cu semnul minus)	-186.054.400	-171.733.720	-163.939.791		-163.939.791	-163.939.791		
	04				Varsaminte din sectiunea de functionare	186.054.400	171.733.720	163.939.791		163.939.791	163.939.791		
3900	02				II. VENITURI DIN CAPITAL		315.020	6.799.941		6.799.941	6.799.941		
3902	03				VENITURI DIN VALORIFICAREA UNOR BUNURI		315.020	6.799.941		6.799.941	6.799.941		
					Venituri din vanzarea locuintelor construite din fondurile statului			6.484.919		6.484.919	6.484.919		
	07				Venituri din vanzarea unor bunuri aparținând domeniului privat al statului			6.484.919		6.484.919	6.484.919		

Capi- tol	Sub- capi- tol	Pa- ra- graf	Ar- ti- col	Ali- ne- at	Denumire indicator	Prevederi bugetare initiale	Prevederi bugetare definitive	Drepturi constatate			Incasari realizate	Stingeri pe alte cai decat incasari	Drepturi constatate de incasat
								Total, din care:	din anii precedenti	din anul curent			
A					B	1	2	3=4+5	4	5	6	7	8=3-6-7
3902	07				sau al unitatilor administrativ- teritoriale								
4100	02				IV. SUBVENTII	36.138.000	315.022 109.255.500	315.022 49.834.105		315.022 49.834.105	315.022 49.834.105		
4200					SUBVENTII DE LA ALTE NIVELE ALE ADMINISTRATIEI PUBLICE	36.138.000	109.255.500	49.834.105		49.834.105	49.834.105		
4202					SUBVENTII DE LA BUGETUL DE STAT	36.138.000	109.255.500	49.834.105		49.834.105	49.834.105		
21					Finantarea drepturilor acordate persoanelor cu handicap	35.982.000	38.341.749	38.341.749		38.341.749	38.341.749		
34					Subventii pentru acordarea ajutorului pentru incalzirea locuintei cu lemne, carbuni, combustibili petrolieri	40.000	40.000	8.372		8.372	8.372		
41					Subventii de la bugetul de stat pentru finantarea sanatatii	116.000	85.500	85.271		85.271	85.271		
65					Finantarea Programului National de Dezvoltare Locala		70.613.000	9.988.573		9.988.573	9.988.573		
69					Subventii de la bugetul de stat catre bugetele locale necesare sustinerii derularii proiectelor finantate din fonduri externe nerambursabile (FEN) postaderare, aferente perioadei de programare 2014-2020					1.410.140	1.410.140		
4502					SUME PRIMITE DE LA UE/ALTI DONATORI IN CONTUL PLATILOR EFECTUATE SI PREFINANTARI	1.028.000 782.000	246.000	10.856		10.856	10.856		
01					Fondul european de Dezvoltare Regionala Suma primite in contul platilor efectuate in anul curent								

Capi- tol	Sub- capi- tol	Pa- ra- gra- ful	Ar- ti- col	Ali- ne- at	Denumire indicator	Prevederi bugetare initiale	Prevederi bugetare definitive	Drepturi constatate			Incasari realizate	Stingeri pe alte cai decat incasari	Drepturi constatate de incasat
								Total, din care:	din anii precedenti	din anul curent			
A					B	1	2	3=4+5	4	5	6	7	8=3-6-7
4502	16				Alte facilitati si instrumente postaderare	246.000	246.000	10.856		10.856	10.856		
	01				Sume primite in contul platilor efectuate in anul curent		246.000						
	02				Sume primite in contul platilor efectuate in anii anteriori			10.856		10.856	10.856		
4802					SUME PRIMITE DE LA UE/ALTI DONATORI IN CONTUL PLATILOR EFECTUATE SI AFERENTE CADRULUI FINANCIAR 2014-2020								
	01				Fondul European de Dezvoltare Regionala(FEDR)		111.800.090	5.640.562		5.640.562	5.640.562		
	01				Sume primite in contul platilor efectuate in anul curent		60.346.770			3.121.137	3.121.137		
	02				Sume primite in contul platilor efectuate in anii anteriori		51.453.320			2.519.425	2.519.425		

CONTUL DE EXECUTIE AL BUGETULUI LOCAL - VENITURI
SECTIUNEA DE FUNCTIONARE
31.12.2017

Pag. 1 -lei-

Capi- tol	Sub- capi- tol	Pa- ra- gra- ful	Ar- ti- col	Ali- ne- at	Denumire indicator	Prevederi bugetare		Prevederi bugetare definitive	Drepturi constatate			Incasari realizate	Stingeri pe alte cai decat incasari	Drepturi constatate de incasat
						1	2		Total, din care:	4	5			
A						1	2	3=4+5	4	5	6	7	8=3-6-7	
0001	02				TOTAL VENITURI-BUGET LOCAL	714.320.600	778.207.280	1.072.711.670	362.717.160	709.994.510	705.628.181		367.083.489	
0002					I. VENITURI CURENTE	678.182.600	739.564.780	1.034.276.278	362.717.160	671.559.118	667.192.789		367.083.489	
0003					A. VENITURI FISCALE	839.547.000	878.278.500	1.041.202.705	240.630.618	800.572.087	796.170.045		245.032.660	
0004					A1. IMPOZIT PE VENIT, PROFIT SI CASTIGURI DIN CAPITAL	415.220.000	415.220.000	331.761.727		331.761.727	331.761.727			
0300					A1.2 IMPOZIT PE VENIT, PROFIT SI CASTIGURI DIN CAPITAL DE LA PERSOANE FIZICE	415.220.000	415.220.000	331.761.727		331.761.727	331.761.727			
0402					COTE SI SUME DEFALCATE DIN IMPOZITUL PE VENIT	415.220.000	415.220.000	331.761.727		331.761.727	331.761.727			
01					Cate defalcate din impozitul pe venit	222.204.000	222.204.000	210.522.245		210.522.245	210.522.245			
04					Sume alocate din cotele defalcate din impozitul pe venit pentru echilibrarea bugetelor locale	193.016.000	193.016.000	121.239.482		121.239.482	121.239.482			
0700	02				A3 IMPOZITE SI TAXE PE PROPRIETATE	133.500.000	156.120.000	298.113.194	135.436.291	162.676.903	159.236.034		138.877.140	
0702					IMPOZITE SI TAXE PE PROPRIETATE	133.500.000	156.120.000	298.113.194	135.436.291	162.676.903	159.236.034		138.877.140	
01					Impozit si taxa pe cladiri	114.800.000	134.800.000	260.602.394	121.579.144	139.023.250	134.384.322		126.218.072	
01					Impozit pe cladiri de la persoane fizice	32.900.000	36.000.000	52.039.920	18.147.482	33.892.438	37.043.557		14.996.363	
02					Impozit si taxa pe cladiri de la persoane juridice	81.900.000	98.800.000	208.562.474	103.431.662	105.130.812	97.340.765		111.221.709	
02					Impozit si taxa pe teren	9.900.000	11.100.000	25.018.524	12.663.524	12.355.000	13.580.849		11.437.675	
01					Impozit pe terenuri de la persoane fizice	3.900.000	4.300.000	10.509.841	6.072.813	4.437.028	4.456.911		6.052.930	
02					Impozit si taxa pe teren de la persoane juridice	6.000.000	6.800.000	14.508.588	6.590.711	7.917.877	9.123.843		5.384.745	
03					Impozitul pe terenul extravilan			95		95				

Capi- tot	Sub- capi- tot	Pa- ra- graf	Gr- pa / Titlu	Ali- ne- at	Denumire indicator	Prevederi bugetare		Drepturi constatate		Incasari realizate	Singeri pe alte cai decat incasari	Drepturi constatate de incasat	
						1 initiale	2 definitive	Total, din care:	din anii precedenti				din anul curent
A					B	1	2	3=4+5	4	5	6	7	8=3-6-7
0702	03				Taxe judiciare de timbru si alte taxe de timbru	6.500.000	7.800.000	8.801.707	8.801.707	8.801.707	8.801.707		
	50				Alte impozite si taxe pe proprietate	2.200.000	2.420.000	3.690.569	1.193.623	2.496.946	2.469.176		1.221.393
1000	02				A4 IMPOZITE SI TAXE PE BUNURI SI SERVICII	281.677.000	296.588.500	398.333.702	102.971.404	295.362.298	294.432.941		103.900.761
1102	02				SUME DEFALCATE DIN TVA	241.017.000	251.078.500	246.423.653		246.423.653	246.423.653		
	09				Sume defalcate din taxa pe valoarea adagata pentru finantarea cheltui- lilor descentralizate la nivelul comunelor, oraselor, municipiilor, sectoarelor si Municipiului Bucuresti	229.435.000	239.496.500	234.892.197		234.892.197	234.892.197		
1202					Sume defalcate din taxa pe valoarea adagata pentru finantarea invatamantului particular sau confesional acreditat	11.582.000	11.582.000	11.531.456		11.531.456	11.531.456		
1502	07				ALTE IMPOZITE SI TAXE GENERALE PE BUNURI SI SERVICII	700.000	630.000	1.016.060	245.176	770.884	706.494		309.566
	01				Taxe hoteliere	700.000	630.000	1.016.060	245.176	770.884	706.494		309.566
	50				TAXE PE SERVICII SPECIFICE	460.000	480.000	591.099	69.059	522.040	516.265		74.834
	01				Impozit pe spectacole	460.000	480.000	591.079	69.059	522.020	516.245		74.834
	50				Alte taxe pe servicii specifice			20		20	20		
1602					TAXE PE UTILIZAREA BUNURILOR, AUTORIZAREA UTILIZARI BUNURILOR SAU PE DESFASURAREA DE ACTIVITATI	39.500.000	44.400.000	130.302.890	102.657.169	47.645.721	46.786.529		103.516.361
	02				Impozit pe mijloacele de transport	31.600.000	37.600.000	142.464.022	102.657.169	39.806.853	38.947.661		103.516.361
	01				Impozit pe mijloacele de transport deținute de persoane fizice*)	18.200.000	22.500.000	78.550.544	57.842.530	20.708.014	23.536.369		55.014.175

Capi- tot	Sub- capi- tot	Pa- ra- graf	Ar- ti- col	Ali- ne- at	Denumire indicator	Prevederi bugetare initiale		Prevederi bugetare definitive		Drepturi constatate			Incasari realizate	Sfingeri pe alte cai decat incasari	Drepturi constatate de incasat
						1	2	3=4+5	4	5	6	7			
1602	02	02			B										
					Impozit pe mijloace de transport detinute persoane de juridice*)	13.400.000	15.100.000	63.913.478	44.814.639	19.098.839	15.411.292			48.502.186	
	03				Taxe si tarife pentru eliberarea de licente si autorizatii de functionare	7.900.000	6.800.000	7.838.868		7.838.868	7.838.868			2.254.759	
1800	02				A6. ALTE IMPOZITE SI TAXE FISCALE	9.150.000	10.350.000	12.994.082	2.222.923	10.771.159	10.739.323			2.254.759	
1802					ALTE IMPOZITE SI TAXE FISCALE	9.150.000	10.350.000	12.994.082	2.222.923	10.771.159	10.739.323			2.254.759	
2900	02				Alte impozite si taxe	9.150.000	10.350.000	12.994.082	2.222.923	10.771.159	10.739.323			2.254.759	
3000					C. VENITURI NEFISCALE	-161.364.400	-138.713.720	-6.936.437	122.086.542	-129.012.969	-128.977.256			122.050.829	
3002					C1. VENITURI DIN PROPRIETATE	4.700.000	4.120.000	4.367.351		4.367.351	4.367.351				
	05				VENITURI DIN PROPRIETATE	4.700.000	4.120.000	4.367.351		4.367.351	4.367.351				
					Venituri din concesiuni si inchirieri	4.700.000	4.120.000	4.367.351		4.367.351	4.367.351				
				30	Alte venituri din concesiuni si inchirieri de catre institutiile publice	4.700.000	4.120.000	4.367.351		4.367.351	4.367.351				
3300	02				C2. VANZARI DE BUNURI SI SERVICII	-166.064.400	-142.833.720	-11.293.778	122.086.542	-133.380.320	-133.344.607			122.050.829	
3302					VENITURI DIN PRESTARI DE SERVICII SI ALTE ACTIVITATI	1.600.000	1.540.000	1.849.156	139.191	1.709.965	1.727.684			121.472	
	08				Venituri din prestari de servicii	490.000	420.000	468.168		468.168	468.168				
	10				Contributia parintilor sau sustinatorilor legali pentru intretinerea copiilor in cresc	1.110.000	1.120.000	1.228.028		1.228.028	1.228.028				
	13				Fondul national pentru relatii bilaterale afereente mecanismelor financiare SEE			19.414		19.414	19.414				
	28				Venituri din recuperarea cheltuielilor de judecata, imputatii si despagubiri			133.546	139.191	-5.645	12.074			121.472	
					VENITURI DIN TAXE ADMINISTRATIVE, ELIBERARI PERMISE	200.000	200.000	182.823		182.823	182.823				

Capi- tol	Sub- capi- tol	Pa- ra- gra- ful	Ar- ti- col	Ali- ne- at	Denumire indicator	Prevederi bugetare initiale	Prevederi bugetare definitive	Drepturi constatate			Incasari realizate	Stingeri pe afte cai decat incasari	Drepturi constatate de incasat
								Total, din care:	din anii precedenti	din anul curent			
A					B	1	2	3=4+5	4	5	6	7	8=3-6-7
4202	21				persoanelor cu handicap	35.982.000	38.517.000	38.341.749		38.341.749	38.341.749		
	34				Subventii pentru acordarea ajutorului pentru incalzirea locuintei cu lemne, carbuni, combustibili petrolieri	40.000	40.000	8.372		8.372	8.372		
	41				Subventii de la bugetul de stat pentru finantarea sanatatii	116.000	85.500	85.271		85.271	85.271		

CONTUL DE EXECUTIE AL BUGETULUI LOCAL - VENITURI
SECTIUNEA DE DEZVOLTARE
31.12.2017

Capi- tol	Sub- pa- ra- gra- ful	Ar- ti- col	Denumire indicator	Prevederi bugetare initiale	Prevederi bugetare definitive	Drepturi constatate		Incasari realizate	Singeri pe alte cai decat incasari	Drepturi constatate de incasat	
						Total, din care:	din anii precedenti				
A			B	1	2	3=4+5	4	5	6	7	8=3-6-7
0001	02		TOTAL VENITURI-BUGET LOCAL	187.082.400	354.707.830	187.789.863		187.789.863			
0002			I. VENITURI CURENTE	186.054.400	171.733.720	163.939.791		163.939.791			
2900			C. VENITURI NEFISCALE	186.054.400	171.733.720	163.939.791		163.939.791			
3300			C2. VANZARI DE BUNURI SI SERVICII	186.054.400	171.733.720	163.939.791		163.939.791			
3702			TRANSFERURI VOLUNTARE, ALTELE DECAT SUBVENTIILE	186.054.400	171.733.720	163.939.791		163.939.791			
04			Varsaminte din sectiunea de functionare	186.054.400	171.733.720	163.939.791		163.939.791			
3900	02		II. VENITURI DIN CAPITAL		315.020	6.799.941		6.799.941			
3902	03		VENITURI DIN VALORIFICAREA UNOR BUNURI		315.020	6.799.941		6.799.941			
			Venituri din vanzarea locuintelor construite din fondurile statului Venituri din vanzarea unor bunuri aparținând domeniului privat al statului sau al unitatilor administrative- teritoriale			6.484.919		6.484.919			
4100	02		IV. SUBVENTII		315.022	315.022		315.022			
4200			SUBVENTII DE LA ALTE NIVELE ALE ADMINISTRATIEI PUBLICE		70.613.000	11.398.713		11.398.713			
4202			SUBVENTII DE LA BUGETUL DE STAT		70.613.000	11.398.713		11.398.713			
65			Finantarea Programului National de Dezvoltare Locala		70.613.000	9.988.573		9.988.573			
69			Subventiile de la bugetul de stat catre bugetele locale necesare sustinerii derularii proiectelor finantate din fonduri externe nerambursabile (FEN) postaderare, aferente perioadei de programare 2014-2020								1.410.140
						1.410.140		1.410.140			

Capi- tol	Sub- capi- tol	Pa- ra- gra- ful grafic	Ali- ne- at	Denumire indicator	Prevederi bugetare initiale	Prevederi bugetare definitive	Drepturi constatate			Incasari realizate	Singeri pe alte cai decat incasari	Drepturi constatate de incasat
							Total, din care:	din anii precedenti	din anul curent			
A				B	1	2	3=4+5	4	5	6	7	8=3-6-7
4502				SUME PRIMITE DE LA UE/ALTI DONATORI IN CONTUL PLATILOR EFECTUATE SI PREFINANTARI								
	01			Fondul european de Dezvoltare Regionala	1.028.000	246.000	10.856		10.856	10.856		
		01		Sume primite in contul platilor efectuate in anul curent	782.000							
	16			Alte facilitati si instrumente postaderare	782.000							
		01		Sume primite in contul platilor efectuate in anul curent	246.000	246.000	10.856		10.856	10.856		
		02		Sume primite in contul platilor efectuate in anii anteriori	246.000							
4802				SUME PRIMITE DE LA UE/ALTI DONATORI IN CONTUL PLATILOR EFECTUATE SI AFERENTE CADRULUI FINANCIAR 2014-2020								
	01			Fondul European de Dezvoltare Regionala(FEDR)		111.800.090	5.640.562		5.640.562	5.640.562	5.640.562	
		01		Sume primite in contul platilor efectuate in anul curent		60.346.770	3.121.137		3.121.137	3.121.137	3.121.137	
		02		Sume primite in contul platilor efectuate in anii anteriori		51.453.320	2.519.425		2.519.425	2.519.425	2.519.425	

MUNICIPIUL BUCURESTI

CONTUL DE EXECUTIE AL IMPRUMUTURILOR INTERNE
SECTIUNEA DE DEZVOLTARE
31.12.2017

Pag. 1 - lei-

Capi- tol	Sub- capit- ol	Pa- ra- graf	Gr- pa / Titlu	At- ti- col	Ali- ne- at	Denumire indicator	Credite de angajament	Credite bugetare		Angajamente bugetare	Angajamente legale	Plati efectuate	Angajamente legale de platit	Cheltuieli efective
								initiale	definitive					
A						B	1	2	3	4	5	6	7=5-6	8
5007			01			CREDITE INTERNE		53.321.780	422.786.290	287.363.373	287.363.373	241.163.903	46.199.470	257.491.201
			56			CHELTUIELI CURENTE		9.213.670	330.034.870	206.997.806	206.997.806	168.379.632	38.618.174	36.510.737
			56	01		TITLUL VIII PROIECTE CU FINANTARE DIN FONDURI EXTERNE NERAMBURSABILE (FEN) POSTADERARE		9.213.670	9.213.670	8.836.669	8.836.669	8.504.494	332.175	30.752
			56	01		Programe din Fondul European de Dezvoltare Regionala (FEDR)		9.213.670	9.213.670	8.836.669	8.836.669	8.504.494	332.175	30.752
			56	01	03	Cheltuieli neeligibile		9.213.670	9.213.670	8.836.669	8.836.669	8.504.494	332.175	30.752
			58			TITLUL X PROIECTE CU FINANTARE DIN FONDURI EXTERNE NERAMBURSABILE								
			58	01		CADRULUI FINANCIAR 2014-2020								
			58	01		Programe din Fondul European de Dezvoltare Regionala (FEDR)			320.821.200	198.161.137	198.161.137	159.875.138	38.285.999	36.479.985
			58	01	01	Finantarea nationala			320.821.200	198.161.137	198.161.137	159.875.138	38.285.999	36.479.985
			58	01	02	Finantarea externa nerambursabila			163.796.250	102.636.175	102.636.175	82.354.354	20.081.821	27.540.103
			58	01	03	Cheltuieli neeligibile			151.196.570	94.389.297	94.389.297	76.202.760	18.186.537	8.834.047
			70			CHELTUIELI DE CAPITAL		44.108.110	5.828.380	1.135.665	1.135.665	1.118.024	17.641	105.835
			71			TITLUL XIII ACTIVE NEFINANCIARE		44.108.110	92.751.420	80.365.567	80.365.567	72.784.271	7.581.296	220.980.464
			71	01		Active fixe		44.108.110	92.751.420	80.365.567	80.365.567	72.784.271	7.581.296	220.980.464
			71	01	01	Constructii		44.108.110	92.751.420	80.365.567	80.365.567	72.784.271	7.581.296	220.980.464
6507			71	01	01	INVATAMANT		3.472.170	12.727.610	9.692.175	9.692.175	5.964.061	3.728.114	21.235.553
			71	01		CHELTUIELI DE CAPITAL		3.472.170	12.727.610	9.692.175	9.692.175	5.964.061	3.728.114	21.235.553
			71	01		TITLUL XIII ACTIVE NEFINANCIARE		3.472.170	12.727.610	9.692.175	9.692.175	5.964.061	3.728.114	21.235.553
			71	01		Active fixe		3.472.170	12.727.610	9.692.175	9.692.175	5.964.061	3.728.114	21.235.553
			71	01	01	Constructii		3.472.170	12.727.610	9.692.175	9.692.175	5.964.061	3.728.114	21.235.553
			70			CULTURA, RECREERE SI RELIGIE		701.080	3.658.460	3.650.595	3.650.595	3.650.595		7.982.514
			70			CHELTUIELI DE CAPITAL		701.080	3.658.460	3.650.595	3.650.595	3.650.595		7.982.514
			71			TITLUL XIII ACTIVE NEFINANCIARE		701.080	3.658.460	3.650.595	3.650.595	3.650.595		7.982.514

ANEXA 16.

Capi- tol	Sub- capi- tol	Pa- ra- graf	Gru- pa / Titlu col	Ali- ne- at	Denumire indicator	Credite de angajament	Credite bugetare		Angajamente legale	Plati efectuate	Angajamente legale de platit	Cheltuieli efective	
							initiale	definitive					
A			B			1	2	3	4	5	6	7=5-6	8
	71	01			Active fixe		701.080	3.658.460	3.650.595	3.650.595	3.650.595	7.982.514	
	71	01	01		Constructii		701.080	3.658.460	3.650.595	3.650.595	3.650.595	7.982.514	
7007					LOCUINTE, SERVICII SI DEZVOLTARE PUBLICA		49.148.530	406.400.220	274.020.603	274.020.603	42.471.356	228.273.134	
	01				CHELTUIELI CURENTE		9.213.670	330.034.870	206.997.806	206.997.806	38.618.174	36.510.737	
	56				TITLUL VIII PROIECTE CU FINANTARE DIN FONDURI EXTERNE NERAMBURSABILE (FEN)								
	56	01			POSTADERARE		9.213.670	9.213.670	8.836.669	8.836.669	332.175	30.752	
					Programe din Fondul European de Dezvoltare Regionala (FEDR)		9.213.670	9.213.670	8.836.669	8.836.669	332.175	30.752	
	56	01	03		Cheltuieli neeligibile		9.213.670	9.213.670	8.836.669	8.836.669	332.175	30.752	
	58				TITLUL X PROIECTE CU FINANTARE DIN FONDURI EXTERNE NERAMBURSABILE								
	58	01			CADRULUI FINANCIAR 2014-2020			320.821.200	198.161.137	198.161.137	38.285.999	36.479.985	
					Programe din Fondul European de Dezvoltare Regionala (FEDR)			320.821.200	198.161.137	198.161.137	38.285.999	36.479.985	
	58	01	01		Finantarea nationala			163.796.250	102.636.175	102.636.175	20.081.821	27.540.103	
	58	01	02		Finantarea externa nerambursabila			151.196.570	94.389.297	94.389.297	18.186.537	8.834.047	
	58	01	03		Cheltuieli neeligibile			5.828.380	1.135.665	1.135.665	17.641	105.935	
	70				CHELTUIELI DE CAPITAL		39.934.860	76.365.350	67.022.797	67.022.797	3.853.182	191.762.397	
	71				TITLUL XIII ACTIVE NEFINANCIARE		39.934.860	76.365.350	67.022.797	67.022.797	3.853.182	191.762.397	
	71	01			Active fixe		39.934.860	76.365.350	67.022.797	67.022.797	3.853.182	191.762.397	
	71	01	01		Constructii		39.934.860	76.365.350	67.022.797	67.022.797	3.853.182	191.762.397	

Conducatorul compartimentului
financiar-contabil

**CONTUL DE EXECUTIE AL INSTITUTIILOR PUBLICE FINANTATE
DIN VENITURI PROPRII SI SUBVENTII DIN BUGETUL LOCAL - VENITURI**
31.12.2017

Pag. 1 -lei-

Capi- tol	Sub- pa- ra- gra- ful	Pa- ra- gra- ful	Ar- ti- col	Ali- ne- at	Denumire indicator	Prevederi bugetare initiale	Prevederi bugetare definitive	Drepturi constatate			Incasari realizate	Stingeri pe alte cai decat incasari	Drepturi constatate de incasat
								Total, din care:	din anul precedenti	din anul curent			
A					B	1	2	3=4+5	4	5	6	7	8=3-6-7
0001	10				TOTAL VENITURI-VENITURI	49.552.000	24.168.820	15.665.485	4	15.665.485	15.665.485		8=3-6-7
0002					I. VENITURI CURENTE	20.795.000	20.786.820	12.409.817		12.409.817	12.409.817		
2900					C. VENITURI NEFISCALE	20.795.000	20.786.820	12.409.817		12.409.817	12.409.817		
3000					C1. VENITURI DIN PROPRIETATE	2.216.160	2.365.980	1.102.998		1.102.998	1.102.998		
3010					VENITURI DIN PROPRIETATE	2.216.160	2.365.980	1.102.998		1.102.998	1.102.998		
05					Venituri din concesiuni si inchirieri	2.216.160	2.365.980	1.102.998		1.102.998	1.102.998		
30					Alte venituri din concesiuni si inchirieri de catre institutiile publice	2.216.160	2.365.980	1.102.998		1.102.998	1.102.998		
3300	10				C2. VANZARI DE BUNURI SI SERVICII	18.578.840	18.420.840	11.306.819		11.306.819	11.306.819		
3310					VENITURI DIN PRESTARI DE SERVICII SI ALTE ACTIVITATI	18.578.840	18.418.840	11.304.159		11.304.159	11.304.159		
05					Taxe si alte venituri in invatamant	16.421.840	16.223.840	9.557.731		9.557.731	9.557.731		
13					Contributia de intretinere a persoanelor asistate	1.210.000	1.210.000	867.630		867.630	867.630		
14					Contributia elevilor si studentilor pentru internate, camine si cantine	564.000	564.000	473.519		473.519	473.519		
17					Venituri din organizarea de cursuri de calificare si conversie profesionala, specializare si perfectionare	31.000	31.000	23.200		23.200	23.200		
50					Alte venituri din prestari de servicii si alte activitati	350.000	390.000	382.079		382.079	382.079		
3610					DIVERSE VENITURI	2.000	2.000	2.660		2.660	2.660		
50					Alte venituri	2.000	2.000	2.660		2.660	2.660		
4100	10				IV. SUBVENTII	28.757.000	3.382.000	3.255.668		3.255.668	3.255.668		
4310					SUBVENTII DE LA ALTE ADMINISTRATII	28.757.000	3.382.000	3.255.668		3.255.668	3.255.668		

ANEXA 9.

Capi- tol	Sub- capi- tol	Pa- ra- graf	Gru- pa / Titlu	Ar- ti- col	Ali- ne- at	Denumire Indicator	Prevederi bugetare initiale	Prevederi bugetare definitive	Drepturi constatate			Incasari realizate	Stingeri pe alte cai decat incasari	Drepturi constatate de incasat
									Total, din care:	din anii precedenti	din anul curent			
A							1	2	3=4+5	4	5	6	7	8=3-6-7
4310	09					B	28.257.000	3.315.000	3.208.075		3.208.075	3.208.075		
	19					Subventii pentru institutii publice	500.000	67.000	47.593		47.593	47.593		
						Subventii pentru institutii publice								

**CONTUL DE EXECUTIE AL INSTITUTIILOR PUBLICE FINANTATE
DIN VENITURI PROPRII SI SUBVENTII DIN BUGETUL LOCAL - VENITURI
SECTIUNEA DE FUNCTIONARE
31.12.2017**

Capi- tol	Sub- pa- ra- graf	Ar- ti- col	Ali- ne- at	Denumire indicator	1	2	Drepturi constatate			6	7	8-3-6-7
							Total, din care:	din anii precedenti	din anul curent			
A					1	2	3=4+5	4	5	6	7	8-3-6-7
0001	10			TOTAL VENITURI-VENITURI	49.032.000	24.101.820	15.617.892	15.617.892	15.617.892	15.617.892		
0002				I. VENITURI CURENTE	20.795.000	20.786.820	12.409.817	12.409.817	12.409.817	12.409.817		
2900				C. VENITURI NEFISCALE	20.795.000	20.786.820	12.409.817	12.409.817	12.409.817	12.409.817		
3000				C1. VENITURI DIN PROPRIETATE	2.216.160	2.365.980	1.102.998	1.102.998	1.102.998	1.102.998		
3010				VENITURI DIN PROPRIETATE	2.216.160	2.365.980	1.102.998	1.102.998	1.102.998	1.102.998		
05				Venituri din concesiuni si inchirieri	2.216.160	2.365.980	1.102.998	1.102.998	1.102.998	1.102.998		
30				Alte venituri din concesiuni si inchirieri de catre institutiile publice	2.216.160	2.365.980	1.102.998	1.102.998	1.102.998	1.102.998		
3300	10			C2. VANZARI DE BUNURI SI SERVICII	18.578.840	18.420.840	11.306.819	11.306.819	11.306.819	11.306.819		
3310				VENITURI DIN PRESTARI DE SERVICII SI ALTE ACTIVITATI	18.578.840	18.418.840	11.304.159	11.304.159	11.304.159	11.304.159		
05				Taxe si alte venituri in invatamant	16.421.840	16.223.840	9.557.731	9.557.731	9.557.731	9.557.731		
13				Contributia de intretinere a persoanelor asistate	1.210.000	1.210.000	867.630	867.630	867.630	867.630		
14				Contributia elevilor si studentilor pentru internate, camine si cantine	564.000	564.000	473.519	473.519	473.519	473.519		
17				Venituri din organizarea de cursuri de calificare si conversie profesionala, specializare si perfectionare	31.000	31.000	23.200	23.200	23.200	23.200		
50				Alte venituri din prestari de servicii si alte activitati	350.000	390.000	382.079	382.079	382.079	382.079		
3610				DIVERSE VENITURI	2.000	2.000	2.660	2.660	2.660	2.660		
50				Alte venituri	2.000	2.000	2.660	2.660	2.660	2.660		
4100	10			IV. SUBVENTII	28.257.000	3.315.000	3.208.075	3.208.075	3.208.075	3.208.075		
4310				SUBVENTII DE LA ALTE ADMINISTRATII	28.257.000	3.315.000	3.208.075	3.208.075	3.208.075	3.208.075		

Capi- tol	Sub- capi- tol	Pa- ra- graf	Gru- pa / Titlu	Ar- ti- col	Ali- ne- at	Denumire indicator	Prevederi bugetare initiate	Prevederi bugetare definitive	Drepturi constatate			Incasari realizate	Stingeri pe alte cai decat incasari	Drepturi constatate de incasat
									Total, din care:	din anii precedenti	din anul curent			
						B	1	2	3=4+5	4	5	6	7	8=3-6-7
4310	09					Subventii pentru institutii publice	28.257.000	3.315.000	3.208.075		3.208.075	3.208.075		

CONTUL DE EXECUTIE AL INSTITUTIILOR PUBLICE FINANTATE
DIN VENITURI PROPRII SI SUBVENTII DIN BUGETUL LOCAL - VENITURI
SECTIUNEA DE DEZVOLTARE
31.12.2017

Pag. 1 -lei-

Capi- tol	Sub- capi- tol	Pa- ra- graf	Ar- ti- col	Ali- ne- at	Denumire indicator	Prevederi bugetare initiale	Prevederi bugetare definitive	Drepturi constatate			Incasari realizate	Stingeri pe alte cai decat incasari	Drepturi constatate de incasat
								Total, din care:	din anii precedenti	din anul curent			
A						1	2	3=4+5	4	5	6	7	8=3-6-7
0001	10				B	500.000		3=4+5	4	5	6	7	8=3-6-7
					TOTAL VENITURI-VENITURI	500.000	67.000	47.593		47.593	47.593		
					IV. SUBVENTII	500.000	67.000	47.593		47.593	47.593		
					SUBVENTII DE LA ALTE ADMINISTRATII	500.000	67.000	47.593		47.593	47.593		
					Subventii pentru institutii publice	500.000	67.000	47.593		47.593	47.593		
19													

MUNICIPIUL BUCURESTI

**CONTUL DE EXECUTIE AL INSTITUTIILOR PUBLICE FINANTATE
DIN VENITURI PROPRII SI SUBVENTII DIN BUGETUL LOCAL - CHELTUIELI**
31.12.2017

Capi- tol	Sub- capi- tol	Pa- ra- gra- ful	Gr- pa / Titlu	Al- ne- at	Denumire indicator	Credite de angajament	Credite bugetare		Angajamente bugetare	Angajamente legale	Plati efectuate	Angajamente legale de platit	Cheltuieli efective
							initiale	definitive					
A					B	1	2	3	4	5	6	7=5-6	8
5010					TOTAL CHELTUIELI DIN VENITURI PROPRII								
5410					SI SUBVENTII		52.193.000	26.872.660	15.431.866	15.431.866	15.364.904	66.962	15.476.190
	10				ALTE SERVICII PUBLICE GENERALE		3.206.000	3.772.000	3.637.745	3.637.745	3.637.745		3.789.027
					Servicii publice comunitare de evidenta a persoanelor		3.206.000	3.772.000	3.637.745	3.637.745	3.637.745		3.789.027
6110					ORDINE PUBLICA SI SIGURANTA NATIONALA		22.901.000						
	03				Ordine publica		22.901.000						
					Politia comunitara		22.901.000						
6510					INVATAMANT		21.846.000	21.890.660	10.866.167	10.866.167	10.866.167		10.866.167
	03				Invatamant prescolar si primar		17.247.420	17.045.390	9.408.991	9.408.991	9.408.991		9.408.991
					Invatamant prescolar		17.247.420	17.045.390	9.408.991	9.408.991	9.408.991		9.408.991
	04				Invatamant secundar		3.474.500	3.721.190	858.558	858.558	858.558		858.558
					Invatamant secundar inferior		922.170	991.590	255.145	255.145	255.145		255.145
					Invatamant secundar superior		2.552.330	2.729.600	603.413	603.413	603.413		603.413
	05				Invatamant postliceal		182.800	182.800	100.419	100.419	100.419		100.419
	11				Servicii auxiliare pentru educatie		941.280	941.280	498.199	498.199	498.199		498.199
					Internate si cantine pentru elevi		941.280	941.280	498.199	498.199	498.199		498.199
6710					CULTURA, RECREERE SI RELIGIE		3.030.000						
	03				Servicii culturale		3.030.000						
					Casa de cultura		3.030.000						
6810					ASIGURARI SI ASISTENTA SOCIALA		1.210.000	1.210.000	927.954	927.954	860.992	66.962	820.996
	04				Asistenta acordata persoanelor in varsta		1.210.000	1.210.000	927.954	927.954	860.992	66.962	820.996

ANEXA II

MUNICIPIUL BUCURESTI

DETALIEREA CHELTUIELILOR
 INSTITUTIIL PUBLICE FINANTATE DIN VENITURI PROPRII
 SI SUBVENTII DIN BUGETUL LOCAL
 31.12.2017

Capi- tol	Sub- cap- tol	Pa- ra- graf	Gr- pa / titlu	Al- ne- at	Denumire indicator	Credite de angajament	Credite bugetare		Angajamente bugetare	Angajamente legale	Plati efectuate	Angajamente legale de plati	Cheltuieli efective
							initiale	definitive					
A					B	1	2	3	4	5	6	7=5-6	8
5010					TOTAL CHELTUIELI DIN VENITURI PROPRII								
					SI SUBVENTII		52.193.000	26.872.660	15.431.866	15.431.866	15.384.904	66.962	15.476.190
					CHELTUIELI CURENTE		51.693.000	26.807.240	15.384.273	15.384.273	15.317.311	66.962	15.435.457
					TITLUL I CHELTUIELI DE PERSONAL		21.934.000	3.164.000	3.042.957	3.042.957	3.042.957		3.229.322
					Cheltuieli salariale in bani		13.676.000	2.585.000	2.496.614	2.496.614	2.496.614		2.635.462
					Salarii de baza		12.418.000	2.462.000	2.383.752	2.383.752	2.383.752		2.549.903
					Sporuri pentru conditii de munca		369.000	68.000	67.180	67.180	67.180		58.287
					Alte sporuri		650.000						
					Fond aferent platii cu ora		49.000	35.000	25.875	25.875	25.875		25.875
					Indemnizatii platite unor persoane din afara unitatii		5.000						
					Indemnizatii de delegare		5.000						
					Alte drepturi salariale in bani		180.000	20.000	19.807	19.807	19.807		1.397
					Cheltuieli salariale in natura		5.115.000						
					Norme de brana		5.115.000						
					Contributii		3.143.000	579.000	546.343	546.343	546.343		593.860
					Contributii de asigurari sociale de stat		2.217.000	408.000	392.909	392.909	392.909		418.058
					Contributii de asigurari de somaj		71.000	13.000	10.766	10.766	10.766		11.555
					Contributii de asigurari sociale de sanatate		737.000	134.000	129.003	129.003	129.003		137.211
					Contributii de asigurari pentru accidente de munca si boii profesionale		40.000	10.000	6.397	6.397	6.397		6.811
					Contributii pentru concedii si indemnizatii		78.000	14.000	7.268	7.268	7.268		20.225
					TITLUL II BUNURI SI SERVICII		29.759.000	23.643.240	12.341.316	12.341.316	12.274.354	66.962	12.206.135
					Bunuri si servicii		8.530.380	4.183.980	1.536.086	1.536.086	1.520.776	15.310	1.518.153
					Furnituri de birou		803.060	498.480	115.398	115.398	115.398		115.398

Capi- tol	Sub- cap- tol	Pa- ra- graf	Ar- ti- col	Al- ne- at	Denumire indicator	Credite de angajament	Credite bugetare		Angajamente legale	Plati efectuate	Angajamente legale de platit	Cheltuieli efective	
							initiale	definitive					
A					B	1	2	3	4	5	6	7=5-6	8
20	01	02			Materiale pentru curatenie		520.820	532.320	94.067	86.518	94.067	7.549	97.588
20	01	03			Incalziti, iluminat si forta motrica		765.700	779.700	526.156	526.156	526.156		518.608
20	01	04			Apa, canal si salubritate		287.000	290.000	141.127	141.127	141.127		138.404
20	01	05			Carburanti si lubrifianti		554.000	33.250	9.000	9.000	9.000		7.200
20	01	06			Piese de schimb		177.000	51.930	3.291	3.291	3.291		3.291
20	01	07			Transport		34.800	32.800	8.723	8.723	8.723		8.723
20	01	08			Posta, telecomunicatii, radio, tv, internet		600.100	200.500	51.993	51.993	51.993		49.544
20	01	09			Materiale si prestari de servicii cu caracter functional		3.559.940	832.280	379.116	379.116	379.116		379.116
20	01	30			Alte bunuri si servicii pentru intretinere si functionare		1.227.960	932.720	207.215	207.215	207.215		200.281
20	02				Reparatii curente		210.920	90.610		199.454			
20	03				Hrana		17.876.420	17.674.390	9.972.248	9.942.549	9.972.248		9.904.994
20	03	01			Hrana pentru oameni		17.262.420	17.674.390	9.972.248	9.942.549	9.972.248		9.904.994
20	03	02			Hrana pentru animale		614.000						
20	04				Medicamente si materiale sanitare		233.000	233.000	197.176	175.223	197.176		141.179
20	04	01			Medicamente		77.000	77.000	64.378	64.378	64.378		59.182
20	04	02			Materiale sanitare		156.000	156.000	132.798	110.845	132.798		81.997
20	05				Bunuri de natura obiectelor de inventar		1.732.280	1.034.260	375.720	375.720	375.720		381.522
20	05	01			Uniforme si echipament		623.000	123.000	66.218	66.218	66.218		59.387
20	05	03			Lenjerie si accesorii de pat		180.000	180.000	82.233	82.233	82.233		60.937
20	05	30			Alte obiecte de inventar		929.280	731.260	227.269	227.269	227.269		261.198
20	06				Deplasari, detasari, transferari		347.000	208.000	179.214	179.214	179.214		179.214
20	06	01			Deplasari inteme, detasari, transferari		347.000	208.000	179.214	179.214	179.214		179.214
20	10				Cercetare-dezvoltare		20.000	20.000					
20	11				Carti, publicatii si materiale documentare		23.000	18.000	3.419	3.419	3.419		3.419



MUNICIPIUL BUCURESTI

DETALIEREA CHELTUIELILOR
INSTITUTIIL PUBLICE FINANTATE DIN VENITURI PROPRII
SI SUBVENTII DIN BUGETUL LOCAL
SECTIUNEA DE DEZVOLTARE
31.12.2017

Capi- tol	Sub- cap- tol	Pa- ra- graf	Gru- pa / Titlu	Ar- ti- col	Al- ne- at	Denumire indicator	Credite de angajament	Credite bugetare		4	5	6	Angajamente legale de platit	Cheifuteli efective
								2	3					
A							1	2	3	4	5	6	7=5-6	8
5010						B								
						TOTAL CHELTUIELI DIN VENITURI PROPRII								
						SI SUBVENTII		500.000	67.000	47.593	47.593	47.593	47.593	40.733
			70			CHELTUIELI DE CAPITAL		500.000	67.000	47.593	47.593	47.593	47.593	40.733
			71			TITLUL XIII ACTIVE NEFINANCIARE		500.000	67.000	47.593	47.593	47.593	47.593	40.733
			71	01		Active fixe		500.000	67.000	47.593	47.593	47.593	47.593	40.733
			71	01	02	Masini, echipamente si mijloace de transport		161.000						8.250
			71	01	03	Mobilier, aparatura birou si alte active corporale		210.000	60.000	47.593	47.593	47.593	47.593	30.933
			71	01	30	Alte active fixe (inclusiv reparatii capitale)		129.000	7.000					1.550
5410						ALTE SERVICII PUBLICE GENERALE		67.000	67.000	47.593	47.593	47.593	47.593	40.733
			70			CHELTUIELI DE CAPITAL		67.000	67.000	47.593	47.593	47.593	47.593	40.733
			71			TITLUL XIII ACTIVE NEFINANCIARE		67.000	67.000	47.593	47.593	47.593	47.593	40.733
			71	01		Active fixe		67.000	67.000	47.593	47.593	47.593	47.593	40.733
			71	01	02	Masini, echipamente si mijloace de transport		67.000		47.593	47.593	47.593	47.593	40.733
			71	01	03	Mobilier, aparatura birou si alte active corporale		60.000	60.000	47.593	47.593	47.593	47.593	30.933
			71	01	30	Alte active fixe		7.000	7.000					1.550
6110						ORDINE PUBLICA SI SIGURANTA NATIONALA		433.000						
						CHELTUIELI DE CAPITAL		433.000						
			71			TITLUL XIII ACTIVE NEFINANCIARE		433.000						
			71	01		Active fixe		433.000						
			71	01	02	Masini, echipamente si mijloace de transport		161.000						
			71	01	03	Mobilier, aparatura birou si alte								

MUNICIPIUL BUCURESTI

DETALIEREA CHELTUIELILOR
INSTITUTII PUBLICE FINANTATE DIN VENITURI PROPRII
SI SUBVENTII DIN BUGETUL LOCAL
SECTIUNEA DE FUNCTIONARE
31.12.2017

Pag. 1 - lei-

Capi- tol	Sub- cap- tol	Pa- ra- graf	Ar- ti- col	Denumire indicator	Credite de angajament	Credite bugetare		Angajamente legale de platit	Plati efectuate	Angajamente legale	Cheltuieli efective		
						initiate	definitive						
A			B			1	2	3	4	5	6	7=5-6	8
5010				TOTAL CHELTUIELI DIN VENITURI PROPRII									
				SI SUBVENTII									
	01			CHELTUIELI CURENTE									
	10			TITLUL I CHELTUIELI DE PERSONAL									
	10	01		Cheltuieli salariale in bani		51.693.000	26.805.660	15.384.273	15.384.273	15.384.273	15.435.457	66.962	15.435.457
	10	01	01	Salarii de baza		51.693.000	26.807.240	15.384.273	15.384.273	15.384.273	15.435.457	66.962	15.435.457
	10	01	01	Salarii de baza		21.934.000	3.164.000	3.042.957	3.042.957	3.042.957	3.229.322		3.229.322
	10	01	05	Sporuri pentru conditii de munca		13.676.000	2.585.000	2.496.614	2.496.614	2.496.614	2.635.462		2.635.462
	10	01	06	Alte sporuri		12.418.000	2.462.000	2.383.752	2.383.752	2.383.752	2.549.903		2.549.903
	10	01	11	Fond aferent platii cu ora		369.000	68.000	67.180	67.180	67.180	58.287		58.287
	10	01	12	Indemnizatii platite unor persoane din afara unitatii		650.000							
	10	01	13	Indemnizatii de delegare		49.000	35.000	25.875	25.875	25.875	25.875		25.875
	10	01	30	Alte drepturi salariale in bani		5.000							
	10	02		Cheltuieli salariale in natura		5.000							
	10	02	02	Norme de hrana		180.000	20.000	19.807	19.807	19.807	1.397		1.397
	10	03		Contributii		5.115.000							
	10	03	01	Contributii de asigurari sociale de stat		5.115.000	579.000	546.343	546.343	546.343	593.860		593.860
	10	03	02	Contributii de asigurari de somaj		3.143.000							
	10	03	03	Contributii de asigurari sociale de sanatate		2.217.000	408.000	392.909	392.909	392.909	418.058		418.058
	10	03	04	Contributii de asigurari pentru accidente de munca si boli profesionale		71.000	13.000	10.766	10.766	10.766	11.555		11.555
	10	03	06	Contributii pentru concedii si indemnizatii		737.000	134.000	129.003	129.003	129.003	137.211		137.211
	20	01		TITLUL II BUNURI SI SERVICII									
	20	01		Bunuri si servicii									
	20	01	01	Furnituri de birou		29.759.000	23.643.240	12.341.316	12.341.316	12.341.316	12.206.135	66.962	12.206.135
						8.530.380	4.183.980	1.536.086	1.536.086	1.536.086	1.518.153	15.310	1.518.153
						803.060	498.480	115.398	115.398	115.398	115.398		115.398

Capi- tol	Sub- capi- tol	Pa- ra- graf	Ar- ti- col	Ali- ne- at	Denumire indicator	Credite de angajament	Credite bugetare		Angajamente bugetare	Angajamente legale	Plati efectuate	Angajamente legale de plati	Cheltuieli efective			
							initiale	definitive								
A			2		3		4		5		6		7=5-6		8	
					B	1										
20	01	02			Materiale pentru curatenie		520.820	532.320	94.067	94.067	86.518	7.549	97.588			
20	01	03			Incalziri, iluminat si forta motrica		765.700	779.700	526.156	526.156	526.156		518.608			
20	01	04			Apa, canal si salubritate		287.000	290.000	141.127	141.127	141.127		138.404			
20	01	05			Carburanti si lubrifianti		554.000	33.250	9.000	9.000	9.000		7.200			
20	01	06			Piese de schimb		177.000	51.930	3.291	3.291	3.291		3.291			
20	01	07			Transport		34.800	32.800	8.723	8.723	8.723		8.723			
20	01	08			Posta, telecomunicatii, radio, tv, internet		600.100	200.500	51.993	51.993	51.993		49.544			
20	01	09			Materiale si prestari de servicii cu caracter functional		3.559.940	832.280	379.116	379.116	379.116		379.116			
20	01	30			Alte bunuri si servicii pentru intretinere si functionare		1.227.960	932.720	207.215	207.215	199.454	7.761	200.281			
20	02				Reparatii curente		210.920	90.610								
20	03				Hrana		17.876.420	17.674.390	9.972.248	9.972.248	9.942.549	29.699	9.904.994			
20	03	01			Hrana pentru oameni		17.262.420	17.674.390	9.972.248	9.972.248	9.942.549	29.699	9.904.994			
20	03	02			Hrana pentru animale		614.000									
20	04				Medicamente si materiale sanitare		233.000	233.000	197.176	197.176	175.223	21.953	141.179			
20	04	01			Medicamente		77.000	77.000	64.378	64.378	64.378		59.182			
20	04	02			Materiale sanitare		156.000	156.000	132.798	132.798	110.845	21.953	81.997			
20	05				Bunuri de natura obiectelor de inventar		1.732.280	1.034.260	375.720	375.720	375.720		381.522			
20	05	01			Uniforme si echipament		623.000	123.000	66.218	66.218	66.218		59.387			
20	05	03			Lenjerie si accesorii de pat		180.000	180.000	82.233	82.233	82.233		60.937			
20	05	30			Alte obiecte de inventar		929.280	731.260	227.269	227.269	227.269		261.198			
20	06				Deplasari, detasari, transferari		347.000	208.000	179.214	179.214	179.214		179.214			
20	06	01			Deplasari interne, detasari, transferari		347.000	208.000	179.214	179.214	179.214		179.214			
20	10				Creatare-dezvoltare		20.000	20.000								
20	11				Carti, publicatii si materiale documentare		23.000	18.000		3.419	3.419		3.419			

Capi- tol	Sub- capi- tol	Pa- ra- graf	Gr- pa / Titlu	Ar- ti- col	Denumire indicator	Credite de angajament	Credite bugetare		Angajamente bugetare	Angajamente legale	Plati efectuate	Angajamente legale de platit	Cheltuieli efective
							initiale	definitive					
A			B			1	2	3	4	5	6	7=5-6	8
	20	12			Consultanta si expertiza		60.000						
	20	13			Pregatire profesionala		380.000	130.000	55.695	55.695	55.695		55.695
	20	14			Protectia muncii		170.500	15.500					
	20	30			Alte cheltuieli		175.500	35.500	21.758	21.758	21.758		21.959
	20	30	03		Prime de asigurare non-viata		104.000						
	20	30	04		Chirii		32.000						
	20	30	30		Alte cheltuieli cu bunuri si servicii		39.500	35.500	21.758	21.758	21.758		21.959
	84				PLATI EFECTUATE IN ANII PRECEDENTI SI RECUPERATE IN ANUL CURENT			-1.580					
	85				TITLUL XIX PLATI EFECTUATE IN ANII PRECEDENTI SI RECUPERATE IN ANUL CURENT								
	85	01			Plati efectuate in anii precedenti si recuperate in anul curent			-1.580					
	85	01	01		Plati efectuate in anii precedenti si recuperate in anul curent (SF)			-1.580					
5410					ALTE SERVICII PUBLICE GENERALE		3.139.000	3.705.000	3.590.152	3.590.152	3.590.152		3.748.294
	01				CHELTUIELI CURENTE		3.139.000	3.705.000	3.590.152	3.590.152	3.590.152		3.748.294
	10				TITLUL I CHELTUIELI DE PERSONAL		2.354.000	2.955.000	2.904.102	2.904.102	2.904.102		3.090.467
	10	01			Cheltuieli salariale in bani		1.855.000	2.420.000	2.382.934	2.382.934	2.382.934		2.521.782
	10	01	01		Salarii de baza		1.636.000	2.332.000	2.295.947	2.295.947	2.295.947		2.462.098
	10	01	05		Sporuri pentru conditii de munca		189.000	68.000	67.180	67.180	67.180		58.287
	10	01	30		Alte drepturi salariale in bani		30.000	20.000	19.807	19.807	19.807		1.397
	10	03			Contributii		499.000	535.000	521.168	521.168	521.168		568.685
	10	03	01		Contributii de asigurari sociale de stat		344.000	380.000	374.948	374.948	374.948		400.097
	10	03	02		Contributii de asigurari de somaj		11.000	11.000	10.200	10.200	10.200		10.989
	10	03	03		Contributii de asigurari sociale de								

Căpitol	Subcapitol	Fa- ra- graf	Ar- ti- col	Al-	Denumire indicator	Credite de angajament	Credite bugetare		Angajamente bugetare	Angajamente legale	Plati efectuate	Angajamente legale de platit	Cheltuieli efective		
							initiale	definitive							
A				B				1	2	3	4	5	6	7=5-6	8
					sanatate		120.000	125.000	123.089	123.089	123.089	123.089	131.297		
10	03	04			Contributii de asigurari pentru accidente de munca si boli profesionale		6.000	7.000	6.181	6.181	6.181	6.181	6.595		
10	03	06			Contributii pentru concedii si indemnizatii		18.000	12.000	6.750	6.750	6.750	6.750	19.707		
20					TITLUL II BUNURI SI SERVICII		785.000	750.000	686.050	686.050	686.050	686.050	657.827		
20	01				Bunuri si servicii		374.000	438.000	408.300	408.300	408.300	408.300	393.970		
20	01	01			Furnituri de birou		70.000	65.000	64.806	64.806	64.806	64.806	64.806		
20	01	02			Materiale pentru curatenie		20.000	20.000	19.997	19.997	19.997	19.997	19.998		
20	01	03			Incalzit, iluminat si forta motrica		79.000	73.000	69.259	69.259	69.259	69.259	61.711		
20	01	04			Apa, canal si salubritate		18.000	18.000	13.997	13.997	13.997	13.997	11.274		
20	01	05			Carburanti si lubrifianti		9.000	9.000	9.000	9.000	9.000	9.000	7.200		
20	01	06			Piese de schimb		4.000	4.000	3.291	3.291	3.291	3.291	3.291		
20	01	07			Transport		8.000	8.000	6.890	6.890	6.890	6.890	6.890		
20	01	08			Posta, telecomunicatii, radio, tv, internet		53.000	47.000	41.012	41.012	41.012	41.012	38.563		
20	01	09			Materiale si prestari de servicii cu caracter functional		73.000	155.000	144.085	144.085	144.085	144.085	144.085		
20	01	30			Alte bunuri si servicii pentru intretinere si functionare		40.000	39.000	35.963	35.963	35.963	35.963	36.152		
20	02				Reparatii curente		65.000								
20	05				Bunuri de natura obiectelor de inventar		36.000	31.000	28.679	28.679	28.679	28.679	14.585		
20	05	30			Alte obiecte de inventar		36.000	31.000	28.679	28.679	28.679	28.679	14.585		
20	06				Deplasari, detasari, transferari		228.000	198.000	176.103	176.103	176.103	176.103	176.103		
20	06	01			Deplasari interne, detasari, transferari		228.000	198.000	176.103	176.103	176.103	176.103	176.103		
20	11				Carti, publicatii si materiale documentare			1.000	1.000	1.000	1.000	1.000	1.000		
20	13				Pregatire profesionala		56.000	56.000	50.210	50.210	50.210	50.210	50.210		

Capi- tol	Sub- capi- tol	Pa- ra- graf	Ar- ti- col	Al- ne- at	Denumire indicator	Credite de angajament	Credite bugetare		Angajamente legale	Plati efectuate	Angajamente legale de platit	Cheltuieli efective
							initiale	definitive				
A					B	1	2	3	4	5	6	8
	20	30			Alte cheltuieli		26.000	26.000	21.758	21.758	7=5-6	21.959
	20	30	30		Alte cheltuieli cu bunuri si servicii		26.000	26.000	21.758	21.758		21.959
6.1.10	01				ORDINE PUBLICA SI SIGURANTA NATIONALA CHELTUIELI CURENTE		22.468.000					
	10				TITLUL I CHELTUIELI DE PERSONAL		22.468.000					
	10	01			Cheltuieli salariale in bani		18.900.000					
	10	01	01		Salarii de baza		11.290.000					
	10	01	05		Sporuri pentru conditiile de munca		10.300.000					
	10	01	06		Alte sporuri		180.000					
	10	01	12		Indemnizatii platite unor persoane din afara unitatii		650.000					
	10	01	13		Indemnizatii de delegare		5.000					
	10	01	30		Alte drepturi salariale in bani		5.000					
	10	02			Cheltuieli salariale in natura		150.000					
	10	02	02		Norme de hrana		5.115.000					
	10	03			Contributii		5.115.000					
	10	03	01		Contributii de asigurari sociale de stat		2.495.000					
	10	03	02		Contributii de asigurari de somaj		1.783.000					
	10	03	03		Contributii de asigurari sociale de sanatate		56.000					
	10	03	04		Contributii de asigurari pentru accidente de munca si boli profesionale		587.000					
	10	03	06		Contributii pentru concedii si indemnizatii		29.000					
	20				TITLUL II BUNURI SI SERVICII		40.000					
	20	01			Bunuri si servicii		3.568.000					
	20	01	01		Furnituri de birou		2.208.000					
							300.000					

Capi- tol	Sub- capi- tol	Pa- ra- graf	Ar- ti- col	Aih- ne- at	Denumire indicator	Credite de angajament	Credite bugetare		Angajamente legale	Plati efectuate	Angajamente legale de platit	Cheltuieli efective	
							initiale	definitive					
A					B	1	2	3	4	5	6	7=5-6	8
					20 01 02	Materiala pentru curatenie		22.000					
					20 01 03	Incalziti, iluminati si forta motrica		80.000					
					20 01 04	Apa, canal si salubritate		35.000					
					20 01 05	Carburanti si lubrifianti		530.000					
					20 01 06	Piese de schimb		123.000					
					20 01 08	Posta, telecomunicatii, radio, tv, internet		424.000					
					20 01 09	Materiala si prestari de servicii cu caracter functional		485.000					
					20 01 30	Alte bunuri si servicii pentru intretinere si functionare		209.000					
					20 05	Bunuri de natura obiectelor de inventar		675.000					
					20 05 01	Uniforme si echipament		500.000					
					20 05 30	Alte obiecte de inventar		175.000					
					20 06	Deplasari, detasari, transferari		100.000					
					20 06 01	Deplasari interne, detasari, transferari		100.000					
					20 11	Carti, publicatii si materiale documentare		6.000					
					20 12	Consultanta si expertiza		60.000					
					20 13	Pregatire profesionala		250.000					
					20 14	Protectia muncii		130.000					
					20 30	Alte cheltuieli		139.000					
					20 30 03	Prime de asigurare non-viata		104.000					
					20 30 04	Chirii		32.000					
					20 30 30	Alte cheltuieli cu bunuri si servicii		3.000					
						INVATAMANT		21.846.000	21.890.660	10.866.167	10.866.167	10.866.167	10.866.167
						CHELTUIELI CURENTE		21.846.000	21.892.240	10.866.167	10.866.167	10.866.167	10.866.167
6510	01					TITLUL I CHELTUIELI DE PERSONAL		230.000	209.000	138.855	138.855	138.855	138.855



Capi- tol	Sub- cap- tol	Pa- ra- graf	Gru- pa / Titlu	Ar- ti- col	Al- ne- at	Denumire indicator	Credite de angajament	Credite bugetare		Angajamente legale	Plati efectuate	Angajamente legale de platit	Cheltuieli efective	
								initiale	definitive					
A						B	1	2	3	4	5	6	7=5-6	8
						Cheltuieli salariale in bani		182.000	165.000	113.680	113.680	113.680	113.680	
	10	01		01		Salarii de baza		133.000	130.000	87.805	87.805	87.805	87.805	
	10	01		11		Fond aferent platii cu ora		49.000	35.000	25.875	25.875	25.875	25.875	
	10	03				Contributii		48.000	44.000	25.175	25.175	25.175	25.175	
	10	03		01		Contributii de asigurari sociale de stat		31.000	28.000	17.961	17.961	17.961	17.961	
	10	03		02		Contributii de asigurari de somaj		2.000	2.000	566	566	566	566	
	10	03		03		Contributii de asigurari sociale de sanatate		10.000	9.000	5.914	5.914	5.914	5.914	
	10	03		04		Contributii de asigurari pentru accidente de munca si boli profesionale		3.000	3.000	216	216	216	216	
	10	03		06		Contributii pentru concedii si indemnizatii		2.000	2.000	518	518	518	518	
	20					TITLUL II BUNURI SI SERVICII		21.616.000	21.683.240	10.727.312	10.727.312	10.727.312	10.727.312	
	20	01				Bunuri si servicii		3.328.380	3.660.980	1.084.272	1.084.272	1.084.272	1.084.272	
	20	01		01		Furnituri de birou		413.060	433.480	50.592	50.592	50.592	50.592	
	20	01		02		Materiale pentru curatenie		427.820	462.320	38.870	38.870	38.870	38.870	
	20	01		03		Incalzi, iluminat si forta motrica		501.700	706.700	456.897	456.897	456.897	456.897	
	20	01		04		Apa, canal si salubritate		214.000	272.000	127.130	127.130	127.130	127.130	
	20	01		05		Carburanti si lubrifianti		10.000	24.250					
	20	01		06		Piese de schimb		45.000	47.930					
	20	01		07		Transport		22.800	24.800	1.833	1.833	1.833	1.833	
	20	01		08		Posta, telecomunicatii, radio, tv, internet		114.100	153.500	10.981	10.981	10.981	10.981	
	20	01		09		Materiale si prestari de servicii cu caracter functional		705.940	677.280	235.031	235.031	235.031	235.031	
	20	01		30		Alte bunuri si servicii pentru intretinere si functionare		873.960	858.720	162.938	162.938	162.938	162.938	

Capi- tol	Sub- cap- tol	Pa- ra- gra- ful	Gru- pa / Titlu	Al- ne- at	Denumire indicator	Credite de angajament	Credite bugetare		Angajamente bugetare	Angajamente legale	Plati efectuate	Angajamente legale de platit	Cheltuieli efective
							initiate	definitive					
A			B			1	2	3	4	5	6	7=5-6	8
	20	02			Reparatii curente		145.920	90.610	9.408.991	9.408.991	9.408.991	9.408.991	9.408.991
	20	03			Hrana		17.246.420	17.044.390	9.408.991	9.408.991	9.408.991	9.408.991	9.408.991
	20	03	01		Hrana pentru oameni		16.632.420	17.044.390	9.408.991	9.408.991	9.408.991	9.408.991	9.408.991
	20	03	02		Hrana pentru animale		614.000						
	20	04			Medicamente si materiale sanitare		13.000	13.000	11.843	11.843	11.843	11.843	11.843
	20	04	01		Medicamente		7.000	7.000	5.999	5.999	5.999	5.999	5.999
	20	04	02		Materiale sanitare		6.000	6.000	5.844	5.844	5.844	5.844	5.844
	20	05			Bunuri de natura obiectelor de inventar		741.280	728.260	211.191	211.191	211.191	211.191	211.191
	20	05	01		Uniforme si echipament		23.000	23.000	935	935	935	935	935
	20	05	03		Lenjerie si accesorii de pat		55.000	55.000	40.000	40.000	40.000	40.000	40.000
	20	05	30		Alte obiecte de inventar		663.280	650.260	170.256	170.256	170.256	170.256	170.256
	20	06			Deplasari, detasari, transferari		10.000	10.000	3.111	3.111	3.111	3.111	3.111
	20	06	01		Deplasari interne, detasari, transferari		10.000	10.000	3.111	3.111	3.111	3.111	3.111
	20	10			Cercetare-dezvoltare		20.000	20.000					
	20	11			Carti, publicatii si materiale documentare		17.000	17.000	2.419	2.419	2.419	2.419	2.419
	20	13			Pregatire profesionala		69.000	74.000	5.485	5.485	5.485	5.485	5.485
	20	14			Protectia muncii		15.500	15.500					
	20	30			Alte cheltuieli		9.500	9.500					
	20	30	30		Alte cheltuieli cu bunuri si servicii		9.500	9.500					
	84				PLATI EFECTUATE IN ANII PRECEDENTI SI RECUPERATE IN ANUL CURENT			-1.580					
	85				Titlul XIX PLATI EFECTUATE IN ANII PRECEDENTI SI RECUPERATE								
	85	01			PRECEDENTI SI RECUPERATE IN ANUL CURENT			-1.580					
	85	01			Plati efectuate in anii precedenti si recuperate in anul curent								
	85	01	01		Plati efectuate in anii precedenti si								

Capi- tol	Sub- capit- ol	Pa- ra- graf	Cru- pa / Titlu	Ar- fi- col	Ali- ne- at	Denumire indicator	Credite de angajament	Credite bugetare		Angajamente legale	Plati efectuate	Angajamente legale de platit	Cheltuieli efective	
								initiale	definitive					
			A			B	1	2	3	4	5	6	7=5-6	8
6710						recuperate in anul curent (SF)			-1.580					
			01			CULTURA, RECREERE SI RELIGIE		3.030.000						
			10			CHELTUIELI CURENTE		3.030.000						
			10	01		TITLUL I CHELTUIELI DE PERSONAL		450.000						
			10	01	01	Cheltuieli salariale in bani		349.000						
			10	03		Salarii de baza		349.000						
			10	03		Contributii		101.000						
			10	03	01	Contributii de asigurari sociale de stat		59.000						
			10	03	02	Contributii de asigurari de somaj		2.000						
			10	03	03	Contributii de asigurari sociale de sanatate		20.000						
			10	03	04	Contributii de asigurari pentru accidente de munca si boli profesionale		2.000						
			10	03	06	Contributii pentru concedii si indemnizatii		18.000						
			20			TITLUL II BUNURI SI SERVICII		2.580.000						
			20	01		Bunuri si servicii		2.535.000						
			20	01	01	Furnituri de birou		20.000						
			20	01	02	Materiale pentru curatenie		1.000						
			20	01	03	Incalziri, iluminat si forta motrica		105.000						
			20	01	04	Apa, canal si salubritate		20.000						
			20	01	05	Carburanti si lubrifianti		5.000						
			20	01	06	Piese de schimb		5.000						
			20	01	07	Transport		4.000						
			20	01	08	Posta, telecomunicatii, radio, tv, internet								
			20	01	09	Materiale si prestari de servicii cu		9.000						

Capi- tol	Sub- cap- tol	Pa- ra- gra- ful	Gru- pa / titlu	Al- ne- at	Denumire indicator	Credite de angajament	Credite bugetare		Angajamente bugetare	Angajamente legale	Plati efectuate	Angajamente legale de platit	Cheltuieli efective
							initiale	definitive					
A					B	1	2	3	4	5	6	7=5-6	8
					caracter functional		2.296.000						
	20	01	30		Alte bunuri si servicii pentru intretinere si functionare		70.000						
	20	05	30		Bunuri de natura obiectelor de inventar		5.000						
	20	05	30		Alte obiecte de inventar		5.000						
	20	06			Deplasari, deplasari, transferari		9.000						
	20	06	01		Deplasari interne, deplasari, transferari		9.000						
	20	13			Pregatire profesionala		5.000						
	20	14			Protectia muncii		25.000						
	20	30			Alte cheltuieli		1.000						
	20	30	30		Alte cheltuieli cu bunuri si servicii		1.000						
6810					ASIGURARI SI ASISTENTA SOCIALA		1.210.000	1.210.000	927.954	927.954	860.992	66.962	820.996
	01				CHELTUIELI CURENTE		1.210.000	1.210.000	927.954	927.954	860.992	66.962	820.996
	20				TITLUL II BUNURI SI SERVICII		1.210.000	1.210.000	927.954	927.954	860.992	66.962	820.996
	20	01			Bunuri si servicii		85.000	85.000	43.514	43.514	28.204	15.310	39.911
	20	01	02		Materiale pentru curatenie		50.000	50.000	35.200	35.200	27.651	7.549	38.720
	20	01	30		Alte bunuri si servicii pentru intretinere si functionare		35.000	35.000	8.314	8.314	553	7.761	1.191
	20	03			Hrana		630.000	630.000	563.257	563.257	533.558	29.699	496.003
	20	03	01		Hrana pentru oameni		630.000	630.000	563.257	563.257	533.558	29.699	496.003
	20	04			Medicamente si materiale sanitare		220.000	220.000	185.333	185.333	163.380	21.953	129.336
	20	04	01		Medicamente		70.000	70.000	58.379	58.379	58.379		53.183
	20	04	02		Materiale sanitare		150.000	150.000	126.954	126.954	105.001	21.953	76.153
	20	05			Bunuri de natura obiectelor de inventar		275.000	275.000	135.850	135.850	135.850		155.746
	20	05	01		Uniforme si echipament		100.000	100.000	65.283	65.283	65.283		58.452
	20	05	03		Lenjerie si accesorii de pat		125.000	125.000	42.233	42.233	42.233		20.937
	20	05	30		Alte obiecte de inventar		50.000	50.000	28.334	28.334	28.334		76.357
					excedent/deficit sect funct		-2.641.000	-2.703.840			300.581		

Conducatorul institutiei,

Conducatorul compartimentului
financiar-contabil



C

C

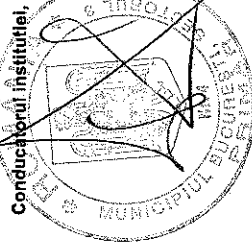
MUNICIPIUL BUCURESTI

CONTUL DE EXECUTIE AL FONDURILOR EXTERNE NERAMBURSABILE-CHELTUIELI
31.12.2017

Pag. 1 - lei-

Capi- tol	Sub- capi- tol	Pa- ra- graf	Gru- pa / Titlu	Ar- ti- col	Al- ne- at	Denumire indicator	Credite de angajament	Credite bugetare		Angajamente bugetare	Angajamente legale	Plati efectuate	Angajamente legale de plati	Cheltuieli efective
								initiale	definitive					
			A			B	1	2	3	4	5	6	7=5-6	8
5008						FONDURI EXTERNE NERAMBURSABILE		1.780.000	1.780.000	924.436	924.436	924.436		1.072.549
6808	06					ASIGURARI SI ASISTENTA SOCIALA Asistenta sociala pentru familie si copii		1.780.000	1.780.000	924.436	924.436	924.436		1.072.549
								1.780.000	1.780.000	924.436	924.436	924.436		1.072.549

Capi- tol	Sub- capi- tol	Pa- ra- graf	Gru- pa / Titlu col	Al- ne- at	Denumire indicator	Credite de angajament	Credite bugetare		Angajamente legale	Plati efectuate	Angajamente legale de platit	Cheltuieli efective
							initiale	definitive				
A					B	1	2	3	4	5	6	8
					active corporale		150.000					
	71	01	30		Alte active fixe (inclusiv reparatii capitale)		122.000				7=5-6	



Conducătorul institutiei,
 Conducătorul compartimentului
 financiar-contabil

[Handwritten signature]


MUNICIPIUL BUCURESTI

DETALIEREA CHELTUIELILOR
- fonduri externe nerambursabile -
31.12.2017

Pag. 2 - lei-

Capi- toi	Sub- capi- toi	Pa- ra- graf	Ar- ti- col	Al- ne- at	Denumire indicator	Credite de angajament	Credite bugetare		Angajamente legale	Plati efectuate	Angajamente legale de platit	Cheltuieli efective	
							initiale	definitive					
A			B			1	2	3	4	5	6	7=5-6	8
5008					FONDURI EXTERNE NERAMBURSABILE		1.780.000	1.780.000	924.436	924.436	924.436	1.072.549	
	01				CHELTUIELI CURENTE		1.780.000	1.780.000	924.436	924.436	924.436	1.072.549	
	56				TITLUL VIII PROIECTE CU FINANTARE DIN FONDURI EXTERNE NERAMBURSABILE (FEN)								
					POSTADERARE		1.780.000	1.780.000	924.436	924.436	924.436	1.072.549	
	56	17			Mecanismul Financiar SEE		1.780.000	1.780.000	924.436	924.436	924.436	1.072.549	
	56	17	01		Finantarea Nationala		267.000	267.000	138.665	138.665	138.665	160.881	
	56	17	02		Finantarea externa nerambursabila		1.513.000	1.513.000	785.771	785.771	785.771	911.668	
6808					ASIGURARI SI ASISTENTA SOCIALA		1.780.000	1.780.000	924.436	924.436	924.436	1.072.549	
	01				CHELTUIELI CURENTE		1.780.000	1.780.000	924.436	924.436	924.436	1.072.549	
	56				TITLUL VIII PROIECTE CU FINANTARE DIN FONDURI EXTERNE NERAMBURSABILE (FEN)								
					POSTADERARE		1.780.000	1.780.000	924.436	924.436	924.436	1.072.549	
	56	17			Mecanismul Financiar SEE		1.780.000	1.780.000	924.436	924.436	924.436	1.072.549	
	56	17	01		Finantarea Nationala		267.000	267.000	138.665	138.665	138.665	160.881	
	56	17	02		Finantarea externa nerambursabila		1.513.000	1.513.000	785.771	785.771	785.771	911.668	

Conducatorul institutiei,



[Handwritten signature]

VENITURILE SI CHELTUIELILE BUGETELOR
LOCALE PE UNITATI ADMINISTRATIV TERITORIALE

- lei -


Denumire Indicatori	Cod Indicator	Nr. rand	Prevederi Anuale	Realizat
A	B	C	1	2
MUNICIPIUL BUCURESTI		0		
III.MUNICIPII	000102	24057		
VENITURI TOTAL			1.132.915.110	893.418.044
Venituri proprii	4990	24058	660.535.020	591.508.868
1.Venituri curente, din care:	000202	24059	911.298.500	831.132.580
a) Cote si sume defalcate din impozitul pe venit	0402	24060		
-cote defalcate din impozitul pe venit	040201	24061	415.220.000	331.761.727
-sume alocate din cotele defalcate din impozitul pe venit pentru echilibrarea bugetelor locale	040204	24062	222.204.000	210.522.245
b) Sume defalcate din taxa pe valoarea adaugata	1102	24063	193.016.000	121.239.482
-sume defalcate din taxa pe valoarea adaugata pentru finantarea cheltuielilor descentralizate la nivelul comunelor, oraselor, municipiilor si sectoarelor Municipiului Bucuresti	110202	24065	251.078.500	246.423.653
2. Venituri din capital	390002	24073	239.496.500	234.892.197
4. Subventii de la alte nivele ale administratiei publice	420002	24078	315.020	6.799.941
-subventii de la bugetul de stat	4202	24079	109.255.500	49.834.105
5.Sume primite de la UE/alti donatori in contul platilor efectuate si prefinantari	4502	240801	246.000	10.856
Sume primite de la UE/alti donatori in contul platilor efectuate si prefinantari aferente cadrului financiar 2014-2020	4802	240802	111.800.090	5.640.562
CHELTUIELI TOTAL	5002	24081	1.189.915.113	947.925.470
Excedent	9802	24082	-57.000.003	-54.507.426
EXCEDENT TOTAL CUMULAT (an curent si anii precedenti) din care:		24084		4.148.438
CORELATII	000102	24112		
VENITURI TOTAL			1.132.915.110	893.418.044
Venituri proprii	4990	24113	660.535.020	591.508.868
1.Venituri curente, din care:	000202	24114	911.298.500	831.132.580
a) Cote si sume defalcate din impozitul pe venit	0402	24115		
-cote defalcate din impozitul pe venit	040201	24116	415.220.000	331.761.727
-sume alocate din cotele defalcate din impozitul pe venit pentru echilibrarea	040204	24117	222.204.000	210.522.245

**VENITURILE SI CHELTUIELILE BUGETELOR
LOCALE PE UNITATI ADMINISTRATIV TERITORIALE**

- lei -

Denumire Indicatori	Cod Indicator	Nr. rand	Prevederi Anuale	Realizat
A	B	C	1	2
bugetelor locale			193.016.000	121.239.482
b) Sume defalcate din taxa pe valoarea adaugata	1102	24118		
-sume defalcate din taxa pe valoarea adaugata pentru finantarea cheltuielilor descentralizate la nivelul comunelor, oraselor, municipiilor si sectoarelor Municipiului Bucuresti	110202	24120	251.078.500	246.423.653
2. Venituri din capital	390002	24128	239.496.500	234.892.197
4. Subventii de la alte nivele ale administratiei publice	420002	24133	315.020	6.799.941
-subventii de la bugetul de stat	4202	24134	109.255.500	49.834.105
5. Sume primite de la UE/alti donatori in contul platilor efectuate si prefinantari	4502	241351		
Sume primite de la UE/alti donatori in contul platilor efectuate si prefinantari aferente cadrului financiar 2014-2020	4802	241352	246.000	10.856
CHELTUIELI TOTAL	5002	24136	111.800.090	5.640.562
Excedent	9802	24137	1.189.915.113	947.925.470
EXCEDENT TOTAL CUMULAT (an curent si anii precedenti) din care:		24139	-57.000.003	-54.507.426
				4.148.438

Conducatorul institutiei



Conducatorul compartimentului financiar- contabil

Situatia activelor si datoriilor institutiilor publice
din administratia locala
31.12.2017

pag.: 1 - lei -

COD	DENUMIRE INDICATORI	Sold la inceputul anului	Sold la sfarsitul perioadei
18005	Disponibilitati in lei ale institutiilor publice locale si ale institutiilor publice de		
18005	subordonare locala, la trezorerii (ct.5100000+5120101+5120501+5150101+		
18005	5150103+5150500+5150600+5160101+5160301+5160302+5170101+5170301		
18005	+5170302+5210100+5210300+5280000+5290201+5290301+5290400+5290901		
18005	+5410101+5500101+ 5520000+5550101+5570101+5580101+5580201+5600101		
18005	+5600300+5610101+5610300+5620101+5620300-7700000), din care:	81.642.530	95.958.439
18008	Total (in baze cash) (rd.04+05)	81.642.530	95.958.439
18010	Total (in baze accrual)(rd.08+09)	81.642.530	95.958.439
18023	Alte valori (ct.5320100+5320200+5320300+5320400+5320500+5320600+5320800)	171.541	71.894
18032	Disponibilitati ale institutiilor publice locale si ale institutiilor de subordonare		
18032	locala la institutiile de credit rezidente (ct.5110101+5110102+5120102+5120402+		
18032	5120502+5150102+5150202+5160102+5160202+5170102+5170202+5290202+		
18032	5290302+5290902+5500102+5550102+5550202+5570202+5580102+5580302+		
18032	5600102+5600103+5610102+5610103+5620102+5620103), din care:	870.139	1.002.359
18036	Total (in baze cash) (rd.32+35)	870.139	1.002.359
18038	Total (in baze accrual) (rd.36+37)	870.139	1.002.359
18131	Actiuni necotate detinute de autoritatile locale la societati nefinanciare		
18131	(ct.2600200-2960102)(S11)	13.919.084	153.764.084
18134	Total (la valoarea contabila neta (la valoarea de intrare mai putin		
18134	ajustarile cumulate pentru pierderea de valoare) (rd.131+132+133)	13.919.084	153.764.084
18165	Creante comerciale curente legate de livrari de bunuri si servicii de catre autoritatile		
18165	locale sau de institutii subordonate acestora(ct.2320000+2340000+4090101+		
18165	4090102+4110101+4110108+4130100+4180000+4610101-4910100-4960100)		
18165	Total(rd.166+167+168+172)din care de la:	9.664.055	134.380.465
18167	-de la societati nefinanciare (S11)	9.664.055	134.380.465
18176	1.Creante ale bugetului local (ct.4640000-4970000). Total (rd.177+178+179+183),		
18176	din care:	362.717.160	367.083.489
18177	- de la gospodariile populatie (S14)	82.062.825	77.284.861
18178	- de la societati nefinanciare (S11)	280.654.335	289.798.628
18185	Total creante (rd.176+184)	362.717.160	367.083.489
18286	Credite pe termen lung primite (contractate, garantate, asimilate,etc)		
18286	de institutiile publice locale (ct.1620200+1630200+1670201+1670202+		
18286	1670203+1670209).Total (rd.287+288+289+289.1) din care acordate de:	863.950.339	1.109.583.105
18287	- Societati care accepta depozite, exclusiv banca centrala (S122)	863.950.339	1.109.583.105
18290	Total (in baze cash)(rd.286)	863.950.339	1.109.583.105
18320	Datorii comerciale curente legate de livrari de bunuri si servicii (ct.4010100+		
18320	4030100+ 4040100+4050100+4080000+4190000+4620101).		
18320	Total (rd.321+322+326+327) din care catre:	45.450.165	8.369.273
18321	-Societati nefinanciare (S11)	45.450.165	8.369.273
18332	Salariile angajatilor (ct.4210000+4230000+4260000+4270100+4270300+		
18332	4280101)	11.615.909	14.704.893
18333	Alte drepturi cuvenite altor categorii de persoane (ct.4260000+4270200+4270300+		
18333	4290000+4380000)	29.745	
18335	Total (rd.331+332+333+334)	11.645.654	14.704.893
183421	Provizioane necurente (ct.1510201+1510202+1510203+1510204+1510208), din care:	25.971.225	21.712.059

DISPONIBIL DIN MIJLOACE CU DESTINATIE SPECIALA


ANEXA 14a

31.12.2017

- lei -

DENUMRE INDICATORI	COD	DISPONIBIL LA INCEPUTUL ANULUI	INCASARI	PLATI	DISPONIBIL LA SFARSITUL PERIOADEI
TOTAL (rd.02 la 15)	05001	870.139	2.012.571	1.880.351	1.002.359
- Sume primite ca donatii si sponsorizari (ct.5500101,ct.5500102/analitice distincte)	05002	3.956			3.956
- Garantii materiale retinute gestionarilor conform Legii nr.22/1969 (ct.5500101,ct.5500102/analitice distincte)	05003	128.183	8.357	5.218	131.322
- Alte disponibilitati cu destinatie speciala (ct.5500101,ct.5500102/analitice distincte)	05011	159.523	2.004.214	1.296.656	867.081
Disponibil al institutiilor publice	05015				
finantate integral de la bugetul local,	05015				
din sume indisponibilizate pe baza de	05015				
titluri executorii(ct.550/analitic	05015				
distinct)	05015	578.477		578.477	

Conducatorul institutiei,

Conducatorul compartimentului
financiar-contabil



DECLARAȚIE

In conformitate cu prevederile art. 30 din Legea contabilitatii nr. 82/ 1991, cu modificarile si completarile ulterioare, ne asumam raspunderea pentru intocmirea situatiilor fiianciare la 31.12.2017 – activitatea proprie si confirmam ca :

- Politicele contabile utilizate la intocmirea situatiilor fiianciare sunt in conformitate cu reglementarile contabile aplicaile;
- Situatiile fiianciare ofera o imagine fidela a pozitiei fiianciare, performantei fiianciare si a celorlalte informatii referitoare la activitate desfasurata;
- Persoana juridica isi desfasoara activitatea in conditiile de continuitate.

Mentionam ca situatiile fiianciare ale institutiilor publice subordonate sunt insotite de aceasta declaratie.

p.ORDONATOR PRINCIPAL DE CREDITE

ROBERT SORIN NEGOITA

DIRECTOR ECONOMIC,

OCTAVIAN GHETU

SEF SERVICIU CONTABILITATE,
RAZVAN PARVU



Nota explicativa

Avand in vedere normele metodologice privind intocmirea si depunerea situatiilor financiare ale institutiilor publice la 31.12.2017, mentionam ca nu sunt inregistrate sume in contul in afara bilantului 8082 " Datorii contigente ".

DIRECTOR ECONOMIC,

OCTAVIAN GHETU

SEF SERVICIU CONTABILITATE,
RAZVAN PARVU