



**MUNICIPIUL BUCUREȘTI**  
**CONSILIUL LOCAL AL SECTORULUI 3**  
Calea Ducești nr. 191, Sector 3, București  
www.primarie3.ro

**HOTĂRÂRE**  
privind aprobarea contului anual de încheiere a exercițiului bugetar  
și a situațiilor financiare pe anul 2021

**Consiliul Local al Sectorului 3 al Municipiului București,**  
*ales în condițiile stabilite de Legea nr. 115/2015 pentru alegerea autorităților administrației publice locale, pentru modificarea Legii administrației publice locale nr. 215/2001, precum și pentru modificarea și completarea Legii nr. 393/2004 privind Statutul aleșilor locali, întrunit în ședință ordinară, azi 26.05.2022*

**Având în vedere:**

- Referatul de aprobare nr.109920/CP/18.05.2022 al Primarului Sectorului 3;
- Raportul de specialitate nr.108981/17.05.2022 al Direcției Economice;
- Adresa nr.108990/17.05.2022 a Direcției Economice;

**În conformitate cu prevederile:**

- Art. 57 alin.(1), (2) și (4) din Legea nr. 273/2006 privind finanțele publice locale, cu modificările și completările ulterioare;
- Legea contabilitatii nr.82/1991, republicată<sup>4</sup>, cu modificările și completările ulterioare;

**Luând în considerare:**

- Avizul Comisiei de buget, finanțe, servicii publice, alte activități economice și relația cu mediul de afaceri;

În temeiul prevederilor art.139 alin.(3) lit.a), art.155 alin.(4) lit b) și art.166 alin.(2) lit. d) din OUG nr. 57/2019 privind Codul Administrativ, cu modificările și completările ulterioare,

**HOTĂRĂȘTE :**

**Art.1.** Se aprobă contul anual de încheiere a exercițiului bugetar și situațiile financiare centralizate ale Sectorului 3 pe anul 2021, conform Anexei care face parte integrantă din prezenta hotărâre.

**Art.2.** Primarul Sectorului 3, prin Direcția Economică, va duce la îndeplinire prevederile prezentei hotărâri.

**PREȘEDINTE DE ȘEDINȚĂ**  
**PETRESCU ELENA**



**CONTRASEMNEAZĂ**  
**SECRETAR GENERAL**  
**CORHANĂ EDUARD-MARIAN**

**NR. 163**  
**DIN 26.05.2022**

**Lista anexelor la situațiile financiare ale Consiliul Local al Sectorului 3  
pentru anul 2021**

1. Anexa 1 - Bilanț la data de 31.12.2021;
2. Anexa 2 - Contul de rezultat patrimonial la data de 31.12.2021 ;
3. Anexa 3 - Situația fluxurilor de trezorerie la data de 31.12.2021;
4. Anexa 19 - Situația plăților și a sumelor declarate pentru cota - parte aferentă cheltuielilor finanțate din FEN postaderare;
5. Anexa 27 - Situația plăților efectuate din fonduri externe nerambursabile (FEN) postaderare (titlul 56 și titlul 58) la data de 31.12.2021;
6. Anexa 34 - Situația modificărilor în structura activelor nete/capitalurilor la data de 31.12.2021 ;
7. Anexa 35 a - Situația activelor fixe amortizabile la data de 31.12.2021;
8. Anexa 35 b - Situația activelor fixe neamortizabile la data de 31.12.2021;
9. Anexa 7 - Contul de execuție al bugetului local - Cheltuieli la data de 31.12.2021;
10. Anexa 12 - Contul de execuție al bugetului local - Venituri la data de 31.12.2021;
11. Anexa 16 - Contul de execuție al bugetului creditelor interne - Cheltuieli la data de 31.12.2021;
12. Anexa 9 - Contul de execuție al bugetului instituțiilor publice finanțate din venituri proprii și subvenții (de subordonare locală) - Venituri la data de 31.12.2021;
13. Anexa 11 - Contul de execuție al bugetului instituțiilor publice finanțate din venituri proprii și subvenții (de subordonare locală) - Cheltuieli la data de 31.12.2021.
14. Anexa 24 - Veniturile și cheltuielile bugetelor locale pe unități administrativ teritoriale;
15. Anexa 40b - situația activelor și datoriilor instituțiilor publice din administrația locală la data de 31.12.2021;
16. Anexa 14a - disponibil din mijloace cu destinație specială la data de 31.12.2021.

PREȘEDINTE DE ȘEDINȚĂ



CONTRASEMNAT PENTRU  
LEGALITATE  
SECRETAR GENERAL  
CORHANĂ EDUARD MARIAN  
Data \_\_\_\_\_



BILANT

pag.: 1 - lei -



COD	DENUMIRE INDICATORI	SOLD LA INCEPUTUL PERIOADEI	SOLD LA SFARSITUL PERIOADEI
0	MUNICIPIUL BUCURESTI		
01003	1.Active fixe necorporale (ct.2030000+2050000+2060000+2080100+2080200+2330000-2800300-2800500-2800801-2800809-2900400-2900500-2900801-2900809-2930100*)	5.660.677	15.151.388
01004	2.Instalatii tehnice, mijloace de transport, animale, plantatii, mobilier, aparatura birotica si alte active corporale (ct.2130100+2130200+2130300+2130400+2140000+2310000-2810301-2810302-2810303-2810304-2810400-2910301-2910302-2910303-2910304-2910400-2930200*)	148.262.621	146.290.187
01005	3.Terenuri si cladiri (ct.2110100+2110200+2120101+2120102+2120201+2120301+2120401+2120501+2120601+2120901+2310000-2810100-2810201-2810202-2810203-2810204-2810205-2810206-2810207-2810208-2910100-2910201-2910202-2910203-2910204-2910205-2910206-2910207-2910208-2930200)	3.751.215.145	4.272.458.700
01007	5.Active financiare necurente (investitii pe termen lung) peste un an (ct.2600100+2600200+2600300+2650000+2670201+2670202+2670203+2670204+2670205+2670208-2960101-2960102-2960103-2960200), din care:	766.519.084	826.429.084
01008	Titluri de participare (ct.2600100+2600200+2600300-2960101-2960102-2960103)	766.519.084	826.429.084
01015	7.TOTAL ACTIVE NECURENTE (rd.03+04+05+06+07+09)	4.671.657.527	5.260.329.359
01019	1.Stocuri (ct.3010000+3020100+3020200+3020300+3020400+3020500+3020600+3020700+3020800+3020900+3030100+3030200+3040100+3040200+3050100+3050200+3070000+3090000+3310000+3320000+3410000+3450000+3460000+3470000+3490000+3510100+3510200+3540100+3540500+3540600+3560000+3570000+3580000+3590000+3610000+3710000+3810000+/-3480000+/-3780000-3910000-3920100-3920200-3920300-3930000-3940100-3940500-3940600-3950100-3950200-3950300-3950400-3950600-3950700-3950800-3960000-3970100-3970200-3970300-3980000-4420803)	148.199.241	164.221.927
01021	Creante din operatiuni comerciale, avansuri si alte decontari (ct.2320000+2340000+4090101+4090102+4110101+4110108+4130100+4180000+4250000+4280102+4610101+4610109+4730109**+4810101+4810102+4810103+4810900+4830000+4840000+4890101+4890301-4910100-4960100+5120800) din care:	236.336.449	249.366.272
01022	Creante comerciale si avansuri (ct.2320000+2340000+4090101+4090102+4110101+4110108+4130100+4180000+4610101-4910100-4960100),din care:	236.334.049	249.217.953
01023	Creante bugetare (ct.4310100**+4310200**+4310300**+4310400**+4310500**+4310600**+4310700**+4370100**+4370200**+4370300**+4420400+4420802+4440000**+4460100**+4460200**+4480200+4610102+4610104+4630000+4640000+4650100+4650200+4660401+4660402+4660500+4660900+4810101**+4810102**+4810103**+4810900**-4970000), din care:	472.333.818	441.248.579
01024	Creantele bugetului general consolidat (ct.4630000+4640000+4650100+4650200+4660401+4660402+4660500+4660900-4970000)	427.973.058	426.657.351
01025	Creante din operatiuni cu fonduri externe nerambursabile si fonduri de la buget (ct.4500100+4500300+4500501+4500502+4500503+4500504+		

COD	DENUMIRE INDICATORI	SOLD LA INCEPUTUL PERIOADEI	SOLD LA SFARSITUL PERIOADEI
	4500505+4500700+4510100+4510300+4510500+4530100+4540100+4540301+4540302+4540501+4540502+4540503+4540504+4550100+4550301+4550302+4550303+4560100+4560303+4560309+4570100+4570201+4570202+4570203+4570205+4570206+4570209+4570301+4570302+4570309+4580100+4580301+4580302+4610103+4730103**+4740000+4760000), din care:	42.231.614	31.332.133
01026	Sume de primit de la Comisia Europeana (ct.4500100+4500300+4500501+4500502+4500503+4500504+4500505+4500700)	19.433	19.433
01027	Imprumuturi pe termen scurt acordate (ct.2670101+2670102+2670103+2670104+2670105+2670108+2670601+2670602+2670603+2670604+2670605+2670609+4680101+4680102+4680103+4680104+4680105+4680106+4680107+4680108+4680109+4690103+4690105+4690106+4690108+4690109)	6.024	19.065
01030	Total creante curente (rd.21+23+25+27)	750.907.905	721.966.049
01033	Conturi la trezorerie, casa in lei. (ct.5100000+5120101+5120501+5130101+5130301+5130302+5140101+5140301+5140302+5150101+5150103+5150301+5150500+5150600+5160101+5160301+5160302+5170101+5170301+5170302+5200100+5210100+5210300+5230000+5250101+5250102+5250301+5250302+5250400+5260000+5270000+5280000+5290101+5290201+5290301+5290400+5290901+5310101+5410101+5500101+5520000+5550101+5550400+5570101+5580101+5580201+5590101+5600101+5600300+5600401+5610101+5610300+5620101+5620300+5620401+5710100+5710300+5710400+5740101+5740102+5740301+5740302+5740400+5750100+5750300+5750400-7700000)	96.927.749	32.169.478
010331	Dobanda de incasat,alte valori,avansuri de trezorerie (ct.5180701+5320100+5320200+5320300+5320400+5320500+5320600+5320800+5420100)	20.741	76.735
01035	Conturi la institutii de credit, BNR, casa in valuta (ct.5110101+5110102+5120102+5120402+5120502+5130102+5130202+5140102+5140202+5150102+5150202+5150302+5160102+5160202+5170102+5170202+5290102+5290202+5290302+5290902+5310402+5410102+5410202+5500102+5550102+5550202+5570202+5580102+5580202+5580302+5580303+5590102+5590202+5600102+5600103+5600402+5610102+5610103+5620102+5620103+5620402)	1.004.718	1.130.200
01040	Total disponibilitati si alte valori (rd.33+33.1+35+35.1)	97.953.208	33.376.413
01042	6.Cheltuieli in avans (ct.4710000)	643.282	1.499.073
01045	7.TOTAL ACTIVE CURENTE (rd.19+30+31+40+41+41.1+42)	997.703.636	921.063.462
01046	8.TOTAL ACTIVE (rd.15+45)	5.669.361.163	6.181.392.821
01054	2.Imprumuturi pe termen lung (ct.1610200+1620200+1630200+1640200+1650200+1660201+1660202+1660203+1660204+1670201+1670202+1670203+1670208+1670209-1690200)	1.673.946.780	1.485.520.537
01055	3.Provizioane (ct.1510201+1510202+1510203+1510204+1510208)	2.073.484	1.570.193
01058	TOTAL DATORII NECURENTE (rd.52+54+55)	1.676.020.264	1.487.090.730
01060	1.Datorii comerciale, avansuri si alte decontari (ct.2690100+4010100+4030100+4040100+4050100+4080000+4190000+4620101+4620109+		




COD	DENUMIRE INDICATORI	SOLD LA INCEPUTUL PERIOADEI	SOLD LA SFARSITUL PERIOADEI
01061	4730109+4810101+4810102+4810103+4810900+4830000+4840000+4890201+5090000+5120800), din care: Datorii comerciale si avansuri (ct.4010100+4030100+4040100+4050100+4080000+4190000+4620101), din care:	180.723.976	297.692.057
01062	2.Datorii catre bugete (ct.4310100+4310200+4310300+4310400+4310500+4310600+4310700+4370100+4370200+4370300+4400000+4410000+4420300+4420801+4440000+4460100+4460200+4480100+4550501+4550502+4550503+4620109+4670100+4670200+4670300+4670400+4670500+4670900+4730109+4810900),din care:	22.989.804	11.871.350
010631	Contributii sociale (ct.4310100+4310200+4310300+4310400+4310500+4310600+4310700+4370100+4370200+4370300)	29.705.986	34.534.174
01072	6.Salariile angajatilor (ct.4210000+4230000+4260000+4270100+4270300+4280101)	5.298.001	6.820.755
01073	7.Alte drepturi convenite altor categorii de persoane (pensii, indemnizatii de somaj, burse) (ct.4220100+4220200+4240000+4260000+4270200+4270300+4290000+4380000), din care:	11.025.173	15.166.903
01074	8.Venituri in avans (ct.4720000)	145.712	
01078	10.TOTAL DATORII CURENTE (rd.60+62+65+70+71+72+73+74+75)	3.747.737	3.278.999
01079	11.TOTAL DATORII (rd.58+78)	225.348.584	350.672.133
01080	12.ACTIVE NETE = TOTAL ACTIVE - TOTAL DATORII = CAPITALURI PROPRII (rd.80=rd.46-79=rd.90)	1.901.368.848	1.837.762.863
01084	1.Rezerve, fonduri (ct.1000000+1000101+1000201+1000202+1000301+1000401+1000402+1010000+1020101+1020102+1020103+1030000+1040101+1040102+1040103+1050100+1050200+1050300+1050400+1050500+/-1060000+1060000+1320000+1330000)	3.767.992.315	4.343.629.958
01085	2.Rezultatul reportat (ct.1170000-sold creditor)	3.278.910.872	3.721.352.285
01087	4.Rezultatul patrimonial al exercitiului (ct.1210000-sold creditor)	561.448.706	285.118.050
01088	5.Rezultatul patrimonial al exercitiului (ct.1210000- sold debitor)	72.367.263	337.159.623
01090	6.TOTAL CAPITALURI PROPRII (rd.84+85-86+87-88)	3.767.992.315	4.343.629.958

Conducatorul institutiei

Conducatorul compartimentului  
financiar- contabil

PREȘEDINTE DE ȘEDINȚĂ




CONTRASEMNAT PENTRU  
LEGALITATE  
SECRETAR GENERAL  
CORHANĂ EDUARD MARIAN  
Data \_\_\_\_\_

CONTUL DE REZULTAT PATRIMONIAL

pag.: 1 - lei -

COD	DENUMIRE INDICATORI	An precedent	An curent
0	MUNICIPIUL BUCURESTI		
02002	1.Venituri din impozite, taxe, contributii de asigurari si alte venituri ale bugetelor (ct.7300100+7300201+7300202+7300203+7310100+7310200+7320100+7330000+7340000+7350100+7350200+7350300+7350400+7350500+7350601+7350602+7360100+7390000+7450100+ 7450200+7450300+7450400+7450500+7450700+7450900+7460100+7460200+7460300+7460900)	1.040.376.536	1.124.838.049
02003	2.Venituri din activitati economice (ct.7210000+7220000+7510100+7510200+/-7090000)	167.094.259	182.543.857
02004	3.Finantari, subventii, transferuri, alocatii bugetare cu destinatie speciala (ct.7510500+7710000+7720100+7720200+7740100+7740200+7750000+7760000+7780000+7790101+7790109)	208.625.588	171.457.619
02005	4.Alte venituri operationale (ct.7140000+7180000+7500000+7500100+7500200+7510300+7510400+7810200+7810300+7810401+7810402+7770000)	7.596.947	10.008.933
02006	TOTAL VENITURI OPERATIONALE (rd.02+03+04+05)	1.423.693.330	1.488.848.458
02008	1.Salarii si contributiile sociale aferente angajatilor (ct.6410000+6420000+6450100+6450200+6450300+6450400+6450500+6450600+6450700+6450800+6460000+6470000)	199.539.865	256.579.572
02009	2.Subventii si transferuri (ct.6700000+6710000+6720000+6730000+6740000+6750000+6760000+6770000+6780000+6790000)	231.368.224	266.505.314
02010	3.Stocuri, consumabile, lucrari si servicii executate de terti (ct.6010000+6020100+6020200+6020300+6020400+6020500+6020600+6020700+6020800+6020900+6030000+6060000+6070000+6080000+6090000+6100000+6110000+6120000+6130000+6140000+6220000+6230000+6240100+6240200+6260000+6270000+6280000+6290100)	355.257.760	303.031.261
02011	4.Cheltuieli de capital, amortizari si provizioane (ct.6810100+6810200+6810300+6810401+6810402+6820101+6820109+6820200+6890100+6890200)	151.823.187	161.096.963
02012	5. Alte cheltuieli operationale (ct.6350100+6540000+6580101+6580109)	469.932.557	65.647.857
02013	TOTAL CHELTUIELI OPERATIONALE (rd.08+09+10+11+12)	1.407.921.593	1.052.860.967
02015	- EXCEDENT (rd.06-rd.13)	15.771.737	435.987.491
02018	V. CHELTUIELI FINANCIARE (ct.6630000+6640000+6650100+6650200+6660000+6670000+6680000+6690000+6860300+6860400+6860800)	73.435.983	106.455.960
02021	- DEFICIT (rd.18-rd.17)	73.435.983	106.455.960
02023	- EXCEDENT (rd.15+20-16-21)		329.531.531
02024	- DEFICIT (rd.16+21-15-20)	57.664.246	
02025	VIII. VENITURI EXTRAORDINARE (ct.7910000)	450.302	9.151.044
02026	IX. CHELTUIELI EXTRAORDINARE (ct.6900000+6910000)	15.153.319	1.522.952
02028	- EXCEDENT (rd.25-rd.26)		7.628.092
02029	- DEFICIT (rd.26-rd.25)	14.703.017	
020292	- EXCEDENT (rd.23+28-24-29)		337.159.623
020293	- DEFICIT (rd.24+29-23-28)	72.367.263	
02031	- EXCEDENT (rd.29.2-29.4)		337.159.623
02032	- DEFICIT (rd.29.3+29.4)	72.367.263	



PREȘEDINTE DE ȘEDINȚĂ



Conducatorul compartimentului financiar-contabil

CONTRASEMNAT PENTRU  
LEGALITATE  
SECRETAR GENERAL  
CORHANA EDUARD MARIAN



SITUATIA FLUXURILOR DE TREZORERIE

pag.: 1 - lei -

COD	DENUMIRE INDICATORI	Total	Casa in valuta	Alte disponibilitati
0	MUNICIPIUL BUCURESTI			
04002	1. Incasari	30.066.251		30.066.251
04003	2. Plati	29.940.769		29.940.769
04004	3. Numerar net din activitatea operationala (rd.02-rd.03)	125.482		125.482
04013	IV CRESTERA (DESCRESTERA) NETA DE NUMERAR SI ECHIVALENT DE NUMERAR (rd.04+rd.08+rd.12)	125.482		125.482
04014	V NUMERAR SI ECHIVALENT DE NUMERAR LA INCEPUTUL PERIOADEI	1.004.718		1.004.718
04017	VI NUMERAR SI ECHIVALENT DE NUMERAR LA FINELE PERIOADEI(rd.13+14+15-16)	1.130.200		1.130.200

Conducatorul institutiei



Conducatorul compartimentului financiar- contabil

*[Handwritten signature]*

PRESEDINTE DE SEDINTA



CONTRASEMNAT PENTRU  
LEGALITATE  
SECRETAR GENERAL  
CORHANA EDUARD MARIAN  
Data \_\_\_\_\_



Situatia modificarilor in structura activelor nete/capitalurilor

Anexa 34

pag.: 1 -lei-

Denumirea elementului de capital	Cod	Sold la inceputul anului	Cresteri	Reduceri	Sold la sfarsitul anului
A	B	1	2	3	4
MUNICIPIUL BUCURESTI	0				
Fondul bunurilor care alcatuiesc domeniul public al unitatilor administrativ-teritoriale (ct.1030000)	25004	3.265.430.462	443.774.247	6.144.840	3.703.059.869
Fondul bunurilor care alcatuiesc domeniul privat al unitatilor administrativ-teritoriale (ct.1040101)	25005	2.229.931	4.885.672		7.115.603
Rezerve din reevaluare (ct.1050100+1050200+1050300+1050400+1050500)	25006	11.250.479	434.920.183	434.993.849	11.176.813
Rezultatul reportat (ct.1170000 - sold creditor)	25017	561.448.706	1.262.030.297	1.538.360.953	285.118.050
Rezultatul patrimonial al exercitiului (ct.1210000 - sold creditor)	25019		2.080.652.780	1.743.493.157	337.159.623
Rezultatul patrimonial al exercitiului (ct.1210000 - sold debitor)	25020	72.367.263		72.367.263	
Total capitaluri proprii(rd.01 la 17 - rd.18+rd.19-rd.20)	25021	3.767.992.315			4.343.629.958

dir. economie



SEF. SER. CONTABILITATE,

Handwritten signature of the accounting officer.

PRESEDINTE DE SEDINTA



CONTRASEMNAT PENTRU LEGALITATE  
SECRETAR GENERAL  
CORHANĂ EDUARD MARIAN  
Data

Situatia activelor si datoriilor institutiilor publice  
din administratia locala

pag.: 1 - lei -

COD	DENUMIRE INDICATORI	Sold la inceputul anului	Sold la sfarsitul perioadei
18005	Disponibilitati in lei ale institutiilor publice locale si ale institutiilor publice de subordonare locala, la trezorerii (ct.5100000+5120101+5120501+5150101+5150103+5150500+5150600+5160101+5160301+5160302+5170101+5170301+5170302+5210100+5210300+5280000+5290201+5290301+5290400+5290901+5410101+5500101+ 5520000+5550101+5570101+5580101+5580201+5600101+5600300+5610101+5610300+5620101+5620300-7700000), din care:	96.927.749	32.169.478
180051	Disponibilitati in lei din imprumuturi interne si externe contractate de autoritatile administratiei publice locale (ct.5160101)	67.461.217	
18008	Total (in baze cash) (rd.04+05)	96.927.749	32.169.478
18010	Total (in baze accrual)(rd.08+09)	96.927.749	32.169.478
18023	Alte valori (ct.5320100+5320200+5320300+5320400+5320500+5320600+5320800)	20.741	76.735
18032	Disponibilitati ale institutiilor publice locale si ale institutiilor de subordonare locala la institutiile de credit rezidente (ct.5110101+5110102+5120102+5120402+5120502+5150102+5150202+5160102+5160202+5170102+5170202+5290202+5290302+5290902+5500102+5550102+5550202+5570202+5580102+5580302+5600102+5600103+5610102+5610103+5620102+5620103), din care:	1.004.718	1.130.200
18036	Total (in baze cash) (rd.32+35)	1.004.718	1.130.200
18038	Total (in baze accrual) (rd.36+37)	1.004.718	1.130.200
18131	Actiuni necotate detinute de autoritatile locale la societati nefinanciare (ct.2600200-2960102)(S11)	13.909.084	13.909.084
18134	Total (la valoarea contabila neta (la valoarea de intrare mai putin ajustarile cumulate pentru pierderea de valoare) (rd.131+132+133)	13.909.084	13.909.084
18141	Participatiile autoritatilor locale la alte societati care nu sunt organizate pe actiuni (regii autonome,srl,comandita, etc.) (ct.2600300-2960103)	752.610.000	812.520.000
18142	Total (la valoarea de intrare mai putin ajustarile cumulate pentru pierderea de valoare) (rd.141)	752.610.000	812.520.000
18165	Creante comerciale curente legate de livrari de bunuri si servicii de catre autoritatile locale sau de institutii subordonate acestora(ct.2320000+2340000+4090101+4090102+4110101+4110108+4130100+4180000+4610101-4910100-4960100) Total(rd.166+167+168+172)din care de la:	236.334.049	249.217.953
18167	-de la societati nefinanciare (S11)	236.334.049	249.217.953
18176	1.Creante ale bugetului local (ct.4640000-4970000). Total (rd.177+178+179+183), din care:	427.973.058	426.657.351
18177	- de la gospodariile populatie (S14)	101.800.969	102.822.723
18178	- de la societati nefinanciare (S11)	326.172.089	323.834.628
18185	Total creante (rd.176+184)	427.973.058	426.657.351
18194	Sume de primit de la Comisia Europeana/alti donatori reprezentand venituri ale bugetului general consolidat-FONDURI EXTERNE NERAMBURSABILE POSTADERARE(ct.4500504+4500505). Total, din care:(rd.195+196)	19.433	19.433
18195	Sume de primit de la Comisia Europeana/alti donatori-reprezentand venituri ale bugetului consolidat- buget local - FONDURI EXTERNE NERAMBURSABILE POSTADERARE (ct.4500504)	19.433	19.433
18286	Credite pe termen lung primite (contractate, garantate, asimilate,etc) de institutiile publice locale (ct.1620200+1630200+1670201+1670202+1670203+1670209).Total (rd.287+288+289+289.1) din care acordate de:	1.673.946.780	1.485.520.537
18287	- Societati care accepta depozite, exclusiv banca centrala (S122)	1.673.946.780	1.485.520.537
18290	Total (in baze cash)(rd.286)	1.673.946.780	1.485.520.537



COD	DENUMIRE INDICATORI	Sold la inceputul anului	Sold la sfarsitul perioadei
18320	Datorii comerciale curente legate de livrari de bunuri si servicii (ct.4010100+4030100+ 4040100+4050100+4080000+4190000+4620101). Total (rd.321+322+326+327) din care catre:		
18321	-Societati nefinanciare (S11)	22.989.804	11.871.350
18332	Salariile angajatilor (ct.4210000+4230000+4260000+4270100+4270300+4280101)	22.989.804	11.871.350
18333	Alte drepturi cuvenite altor categorii de persoane (ct.4260000+4270200+4270300+4290000+4380000)	11.025.173	15.166.903
18335	Total (rd.331+332+333+334)	145.712	
183421	Provizioane necurente (ct.1510201+1510202+1510203+1510204+1510208), din care:	11.170.885	15.166.903
		2.073.484	1.570.193

Conducatorul institutiei

Conducatorul compartimentului  
financiar- contabil

PREȘEDINTE DE ȘEDINȚĂ


**CONTRASEMAT PENTRU  
LEGALITATE  
SECRETAR GENERAL  
CORIANA EDUARD MARIAN**  
Data \_\_\_\_\_

SITUATIA FLUXURILOR DE TREZORERIE

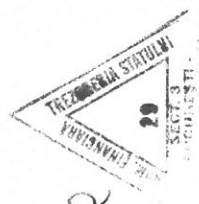
pag.: 1 - lei -

COD	DENUMIRE INDICATORI	Total	Casa ct. 5310101	Buget de stat ct. 5200100/7700000	Buget local ct. 5210100/7700000	Buget asigurari sociale de stat ct. 5250101+/5250102/7700000	Buget asigurari pentru somaj ct. 5740101+/5740102/7700000	Buget Fond national unic de asigurari sociale de sanatate ct. 5710100/7700000	Buget Fond pentru mediu ct. 5750100/7700000	Buget trezoreria statului ct. 5240100/7700000	Buget instituti publice finantate integral din venituri proprii ct. 5600101/7700000	Buget instituti publice finantate din venituri proprii si subvenții ct. 5610101/7700000	Buget activitati finantate din venituri proprii si buget activitati de privatizare ct. 5620101/7700000	Buget imprumuturi interne si externe ct. 5130101+/5140101+/5160101+/5170101/7700000	Buget fonduri externe nerambursabile (sursa D) 5150103/7700000	Alte disponibilitati (ct.5XX)	
0	MUNICIPIUL BUCURESTI																
03002	1. Incasari	1.557.447,78	14.821,198		1.271.784,264												101.232,099
03003	2. Plati	969.580,933	14.821,198		691.946,485												101.570,571
03004	3. Numerar net din activitatea operationala (rd.02-rd.03)																-318,472
03006	1. Incasari	587.766,805			579.837,829												
03007	2. Plati	458,974			458,974												
03008	3. Numerar net din activitatea de investitii (rd.06-07)	361.601,823			264.605,008												
03010	1. Incasari	-360.542,849			-264.234,119												
03011	2. Plati	88.939,439			313.460,449												
03012	3. Numerar net din activitatea de finantare (rd.10-rd.11)	313.460,449			-313.460,449												
03013	IV CRESTEREA (DESCRETEREA) NETA DE NUMERAR SI ECHIVALENT DE NUMERAR (rd.04+rd.08+rd.12)	-224.521,010															
03014	V. NUMERAR SI ECHIVALENT DE NUMERAR LA INCEPUTUL ANULUI	2.702,246			2.143,261												
030143	Sume transferate din disponibilitati neutilizate la finele anului precedent	96.927,749			19.782,550												
03015	VI NUMERAR SI ECHIVALENT DE NUMERAR LA SFARSITUL PERIOADEI (rd.13+rd.14+rd.14.1-rd.14.2-rd.14.3)	67.461,217															
		32.169,478			21.925,811												

Viza trezoreriei

Conducatorul compartimentului financiar-contabil

Conducatorul institutiei



SITUATIA FLUXURILOR DE TREZORERIE

pag.: 1 - lei -

COD	DENUMIRE INDICATORI	Total	Casa ct. 5310101	Buget de stat ct. 5200100/7700000	Buget local ct. 5210100/7700000	Buget asigurari sociale de stat ct. 5250101+5250102/7700000	Buget asigurari pentru somaj ct. 5740101+5740102/7700000	Buget Fond national unic de asigurari sociale de sanatate ct. 5710100/7700000	Buget Fond pentru mediu ct. 5750100/7700000	Buget trezoreria statului ct. 5240100/7700000	Buget institutii publice finantate integral din venituri proprii ct. 5600101/7700000	Buget institutii publice finantate din venituri proprii si subvenții ct. 5610101/7700000	Buget activitati financiate din venituri proprii si buget privatizare ct. 5620101/7700000	Buget imprumuturi externe si interne ct. 5130101+5140101+5160101+5170101/7700000	Buget fonduri externe nerambursabile (sursa D) ct. 5150103/7700000	Alte disponibilitati (ct.5XX)
0	MUNICIPIUL BUCURESTI															
03002	1. Incasari	1.573.477,28	14.821.198		1.271.784,264							10.536.996				101.232,099
03003	2. Plati	969.580,933	14.821.198		691.946,405							9.658,799				101.570,571
03004	3. Numerar net din activitatea operationala (rd.02-rd.03)															
03006	1. Incasari	587.786,805			579.837,829											
03007	2. Plati	488,974			488,974											
03008	3. Numerar net din activitatea de investitii (rd.06-07)	361.000,823			264.693,099											
03010	1. Incasari	-360.542,849			-261.234,119											
03011	2. Plati	88.039,439			313.460,449											
03012	3. Numerar net din activitatea de finantare (rd.10-rd.11)	313.460,449			-313.460,449											
03013	IV. CRESTEREA (DESCRESTEREA) NETA DE NUMERAR SI ECHIVALENT DE NUMERAR (rd.04+rd.08+rd.12)	-224.521,016														
03014	V. NUMERAR SI ECHIVALENT DE NUMERAR LA INCEPUTUL ANULUI	2.702,946			2.143,261											
030143	Sume transferate din disponibilul neutlizat la finele anului precedent	96.027,749			19.782,556											
03015	VI. NUMERAR SI ECHIVALENT DE NUMERAR LA SFARSITUL PERIOADEI (rd.13+rd.14+rd.14.1-rd.14.2-rd.14.3)	67.461,217														
		32.169,478			21.025,811											

Conducatorul institutiei

Conducatorul compartimentului financiar- contabil

Viza trezoreriei

*[Signature]*



*[Signature]*





## Situatia actiunilor/partilor sociale detinute direct/indirect de catre UAT, la operatorii economici

21-02-2022

Nr. Crt.	Operatorul Economic la care Unitatea administrativ teritoriala este actionar direct sau indirect					Unitatea Administrativ teritoriala este actionara		Valoarea actiunilor/partilor sociale din capitalul social al operatorului economic, detinute de catre unitatea administrativ teritoriala (lei)		Pondere in Capitalul social al operatorului economic
	Cod unic de identificare	Cod CAEN al activitatii principale a operatorului economic	Denumirea operatorului Economic	Tip operator (SRL, SA,ASO, RA, RAS)	Capitalul social al operatorului economic (lei)	Direct	Indirect	Direct	Indirect	
						7	8	9	10	
1	2	3	4	5	6	7	8	9	10	11 = 9 / 6*100 11 = 10 / 6*100
1	31012790	6832	sc administrare active sector 3	SRL	138.020.000,00	Direct		138.010.000,00		99,960
2	10020943	8130	sc adpb sa	SA	14.390.920,00	Direct		13.909.084,00		96,650
3	37409960	4120	sc algorithm residential s3 srl	SRL	311.910.000,00	Direct		311.810.000,00		96,650
4	37804080	4211	sc as3 administrare strazi s3 srl	SRL	16.490.000,00	Direct		16.490.000,00		100,000
5	38189005	6203	sc internet si tehnologie s3 srl	SRL	9.980.000,00	Direct		9.980.000,00		100,000
6	37410026	4110	sc ops3 ordine si protectie s3 srl	SRL	3.995.000,00	Direct		3.995.000,00		100,000
7	37804020	3811	sc sd 3 salubritate si dezapezire srl	SRL	280.255.000,00	Direct		280.255.000,00		100,000
8	38188050	8130	sc smart city s3 srl	SRL	51.980.000,00	Direct		51.980.000,00		100,000

8 Operator(i) economic(i) la care UAT detine actiuni/parti sociale

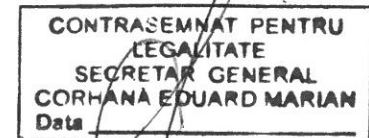
Total valoare actiuni raportate la data: 31-12-2021:

826.429.084,00

Conducatorul institutiei,



Conducatorul compartimentului financiar-contabilitate,

**Nota:**

Judetul = cel din care face parte unitatea administrativ teritoriala (UAT);

col 7 = UAT este actionar direct la operatorul economic(Op.Ec): situatia in care o UAT detine in nume propriu actiuni sau parti sociale la un Op.Ec

col 8 = UAT este actionar INDIRECT la Op.Ec: situatia in care un Op.Ec, la care o UAT detine in nume propriu, integral sau majoritar, actiuni sau parti sociale, este actionar sau detine parti sociale la un alt Op.Ec;

**In municipiul Bucuresti, autoritatile administratiei publice locale de la nivelul sectoarelor raporteaza operatorii economici la care administreaza/controlleaza actiuni sau parti sociale, potrivit hotararilor Consiliului General al Municipiului Bucuresti;**

col 4 = Operator economic: societate comerciala la care o UAT detine actiuni sau parti sociale; regii autonome in subordinea autoritatilor administratiei publice locale (RAS).

Situatia platilor efectuate  
din fonduri externe nerambursabile (FEN) postaderare (titlul 56 si titlul 58) la data de

Pag.: 1 - lei -

Denumirea sursei de finantare	Pag.: 1 - lei -										
	01	02	03	04	05	06	07	08	09	10	11
	Buget de stat (s 01- stat)	Buget local (s 02- local)	Bugetul asigurarilor sociale de stat (s 03- bass)	Bugetul asigurarilor pentru somaj (s 04- somaj)	Bugetul fondului national unic de asigurari sociale de sanatate (s05- sanatate)	Bugetul institutiilor publice si activitatilor finantate integral sau partial din venituri proprii (s10-local)	Bugetul fondurilor externe nerambursabile (s08-stat+ local)	Bugetul creditelor externe (s06- stat+ local)	Bugetul creditelor interne (s07- stat+ local)	Bugetul institutiilor publice si activitatilor finantate integral sau partial din venituri proprii (s20- stat+ asigurari+ autonome)	Bugetul institutiilor publice si activitatilor finantate integral sau partial din venituri proprii (s10- stat+ autonome)
A											
MUNICIPIUL BUCURESTI											
Total plati (titlul VIII cod56+ titlul X cod58) (rd.2+rd.11)		26.655.878							79.530.366		
Total plati (titlul VIII cod56)		28.559									
Cheltuieli de personal (titlul I)		28.559									
Total plati (titlul X cod58)		26.627.319							79.530.366		
Cheltuieli de personal (titlul I)		1.551.874									
Active nefinanciare (titlul XIII)		25.075.445									

Conducatorul institutiei

Conducatorul compartimentului financiar- contabil



PRESEDINTE DE SEDINTA



CONTRASEMNAT PENTRU  
LEGALITATE  
SECRETAR GENERAL  
CORHANA EDUARD MARIAN  
Data

Situatia platilor efectuate si a sumelor declarate pentru cota-parte aferenta cheltuielilor finantate din FEN postaderare

Cod indicator	Denumirea programului cu finantare UE	din care:		Sume in curs de solicitare la rambursare in anul curent aferente cheltuielilor efectuate in anii anteriori	Sume solicitate la rambursare in anul curent aferente cheltuielilor efectuate in curs de autorizare	Sume rambursate aferente cheltuielilor efectuate in anul curent	Sume rambursate in anul curent aferente cheltuielilor efectuate in anii anteriori	Sume neautorizate de management aferente cheltuielilor efectuate in anii anteriori	Sume neautorizate de management aferente cheltuielilor efectuate in anii anteriori	Prefinantare dedusa din sumele rambursate aferente cheltuielilor efectuate in anii anteriori	Prefinantare dedusa din sumele rambursate aferente cheltuielilor efectuate in anii anteriori	Sume rezultate din nereguli aferente cheltuielilor efectuate in anii anteriori	Sume rezultate din nereguli deduse din sumele solicitate la rambursare aferente cheltuielilor efectuate in anii anteriori			
		Plati efectuate de la titlul 56 si 58	Plati efectuate pentru cota-parte FEN (alincat02)													
0	A	01	02	03	04	05	06	07	08	09	10	11	12	13	14	15
14032	MUNICIPIUL BUCURESTI Programa de Fondul European de Dezvoltare Regionala (FEDR)/(5801)	79.530.366		52.719.500												
14040	Total (cod01 la 39.6)	79.530.366		52.719.500												

Conducatorul institutiei

Conducatorul compartimentului financiar-contabil



PRESEDINTE DE SEDINTA



CONTRASEMNAT PENTRU  
LEGALITATE  
SECRETAR GENERAL  
CORINA ESIUARD MARIAN  
DBB

DISPONIBIL DIN MIJLOACE CU DESTINATIE SPECIALA

- lei -

DENUMRE INDICATORI	COD	DISPONIBIL LA INCEPUTUL ANULUI	INCASARI	PLATI	DISPONIBIL LA SFARSITUL PERIOADEI
TOTAL (rd.02 la 15)	05001	1.004.718	30.066.251	29.940.769	1.130.200
- Sume primite ca donatii si sponsorizari (ct.5500101,ct.5500102/analitice distincte)	05002	3.956			3.956
- Garantii materiale retinute gestionarilor conform Legii nr.22/1969 (ct.5500101,ct.5500102/analitice distincte)	05003	131.322			131.322
- Alte disponibilitati cu destinatie speciala (ct.5500101,ct.5500102/analitice distincte)	05011	869.440	30.066.251	29.940.769	994.922

Conducatorul institutiei,

Conducatorul compartimentului  
financiar-contabil



PREȘEDINTE DE ȘEDINȚĂ



CONTRASEMNAT PENTRU  
LEGALITATE  
SECRETAR GENERAL  
CORHANĂ EDUARD MARIAN  
Data

VENITURILE SI CHELTUIELILE BUGETELOR  
LOCALE PE UNITATI ADMINISTRATIV TERITORIALE

- lei -

Denumire Indicatori	Cod Indicator	Nr. rand	Prevederi Anuale	Realizat
A	B	C	1	2
MUNICIPIUL BUCURESTI		0		
Sume primite de la UE/alti donatori in contul platilor efectuate si prefinantari aferente cadrului financiar 2014-2020	4802	240242	243.241.690	46.995.498
III.MUNICIPII	000102	24057		
VENITURI TOTAL			1.525.940.000	1.272.243.238
Venituri proprii	4990	24058	1.068.807.340	1.015.594.846
1.Venituri curente, din care:	000202	24059	1.254.844.340	1.195.152.998
a) Cote si sume defalcate din impozitul pe venit	0402	24060	766.590.340	728.727.705
-cote defalcate din impozitul pe venit	040201	24061	45.000.000	44.727.787
-sume alocate din cotele defalcate din impozitul pe venit pentru echilibrarea bugetelor locale	040204	24062	721.590.340	683.999.918
b) Sume defalcate din taxa pe valoarea adaugata	1102	24063	186.037.000	180.017.126
-sume defalcate din taxa pe valoarea adaugata pentru finantarea cheltuielilor descentralizate la nivelul comunelor, oraselor,municipiilor si sectoarelor Municipiului Bucuresti	110202	24065	148.122.000	143.072.674
2. Venituri din capital	390002	24073		458.974
4. Subventii de la alte nivele ale administratiei publice	420002	24078	27.853.970	29.635.768
-subventii de la bugetul de stat	4202	24079	27.853.970	29.635.768
CHELTUIELI TOTAL	5002	24081	1.542.940.000	1.270.099.977
Excedent	9802	24082	-17.000.000	2.143.261
EXCEDENT TOTAL CUMULAT (an curent si anii precedenti) din care:		24084		21.925.811
CORELATII	000102	24112		
VENITURI TOTAL			1.525.940.000	1.272.243.238
Venituri proprii	4990	24113	1.068.807.340	1.015.594.846
1.Venituri curente, din care:	000202	24114	1.254.844.340	1.195.152.998
a) Cote si sume defalcate din impozitul pe venit	0402	24115	766.590.340	728.727.705
-cote defalcate din impozitul pe venit	040201	24116	45.000.000	44.727.787
-sume alocate din cotele defalcate din impozitul pe venit pentru echilibrarea bugetelor locale	040204	24117	721.590.340	683.999.918
b) Sume defalcate din taxa pe valoarea	1102	24118		





**VENITURILE SI CHELTUIELILE BUGETELOR  
LOCALE PE UNITATI ADMINISTRATIV TERRITORIALE**

- lei -

Denumire Indicatori	Cod Indicator	Nr. rand	Prevederi Anuale	Realizat
A	B	C	1	2
adaugata			186.037.000	180.017.126
-sume defalcate din taxa pe valoarea adaugata pentru finantarea cheltuielilor descentralizate la nivelul comunelor, oraselor,municipiilor si sectoarelor Municipiului Bucuresti	110202	24120		
2. Venituri din capital	390002	24128	148.122.000	143.072.674
4. Subventii de la alte nivele ale administratiei publice	420002	24133		458.974
-subventii de la bugetul de stat	4202	24134	27.853.970	29.635.768
Sume primite de la UE/alti donatori in contul platilor efectuate si prefinantari	4802	241352	27.853.970	29.635.768
aferente cadrului financiar 2014-2020			243.241.690	46.995.498
<b>CHELTUIELI TOTAL</b>	5002	24136	1.542.940.000	1.270.099.977
Excedent	9802	24137	-17.000.000	2.143.261
<b>EXCEDENT TOTAL CUMULAT (an curent si anii precedenti) din care:</b>		24139		21.925.811

Conducatorul institutiei



Conducatorul compartimentului  
financiar- contabil

**PREȘEDINTE DE ȘEDINȚĂ**



**CONTRASEMAT PENTRU  
LEGALITATE  
SECRETAR GENERAL  
CORHANA EDUARD MARIAN**  
Data \_\_\_\_\_

SITUATIA ACTIVELOR FIXE AMORTIZABILE

Anexa 35a

- lei -

DENUMIREA ACTIVELOR FIXE	Cod	Existent la		SOLD LA INCEPUTUL ANULUI	CRESTERI					alte cal
		31.12.2021			TOTAL din care:	diferente din reevaluare	achizitii*)	transferuri/ primit cu titlu gratuit	donatii, sponsorizari	
A	B	1	2	3	4=5+6+7+8+9	5	6	7	8	9
MUNICIPIUL BUCURESTI										
Concesii, brevete, licente, marci comerciale, drepturi si active similare (ct.2050000)	003			7.610.689	49.836		49.836			
Alte active fixe necorporale(ct.2080100,2080200)	004			10.723.295	12.385.693		12.385.693			
TOTAL	005			18.333.984	12.435.529		12.435.529			
ACTIVE FIXE CORPORALE	007									
Amenajari la terenuri (ct.2110200)	008			195.948,108						
Constructii (ct.212) din care:	016			86.867,431	69.615		69.615			
-alte active fixe incadrate in grupa constructii (ct.2120901),din care:	017			86.867,431	69.615		69.615			
Instalatii tehnice,mijloace de transport, animale si plantatii (ct.2130100,2130200, 2130300,2130400)	018			191.363,842			18.405,411			
Mobilier,aparatura birou,echipamente de protectie a valorilor umane si mate- riale si alte active fixe corporale (ct.2140000)	019			290.685,473	11.950,330		11.950,330			
TOTAL	020			784.874,854	30.425,356		30.425,356			
TOTAL ACTIVE FIXE				783.208,838	42.860,885		42.860,885			



DENUMIREA ACTIVELOR FIXE	REDUCERI											AJUSTARI DE VALOARE (AMORTIZARI SI AJUSTARI PENTRU DEPRECIERE)					VALOAREA CONTABILA NETA, DIN CARE:			
	Cod din care:	TOTAL	Diferente din reevaluare**	Eliminare amortizare***	dezmembrari si casari	transferuri/ cu titlu gratuit	vanzari	alte cai	SOLD LA SFARSITUL ANULUI			Cresteri	Reduceri	Sold la sfarsitul anului	Domeniul privat al statului	Domeniul privat al UAT	Proprietatea privata a institutiilor publice			
									10=11+12+13+	11	12							13	14	15
A	B	10=11+12+13+	11	12	13	14	15	16	17=3+4+10	18	19	20	21=18+19+20	22=17-21-23-24	23=17-21-22-24	24=17-21-22-23				
MUNICIPIUL BUCURESTI																				
Concesiuni,brevete,licente,marci comerciale,drepturi si active similare (ct.2050000)	00	1.545.402						1.545.402	6.115.123	6.095.292	232.872	1.369.693	4.958.471			1.156.652				
Alte active fixe	00	442.233						442.233	22.666.755	6.578.015	2.699.361	605.357	8.672.019			13.994.736				
TOTAL	00	1.987.635						1.987.635	28.781.878	12.673.307	2.932.233	1.975.050	13.630.490			15.151.388				
ACTIVE FIXE CORPORALE	00								194.383.246	67.987.167	31.713.655	31.419.764	68.281.058			126.102.188				
Amenajari la terenuri (ct.2110200)	00	414.315					414.315	1.564.862	86.522.731	26.467.622	3.366.050	119.974	29.713.698			56.809.033				
Construcții (ct.212) din care: alte active fixe încadrate în grupa (ct.2120901), din care:	01	414.315					414.315		86.522.731	26.467.622	3.366.050	119.974	29.713.698			56.809.033				
Instalații tehnice, mijloace de transport, animale și plante (ct.2130100, 2130200, 2130300, 2130400)	01	3.917.639	801.747		1.316.652	1.799.240			205.851.614	80.221.469	28.700.713	4.520.540	104.401.642			101.449.972				
Mobilier, aparatura birou, echipamente de protecție a valorilor umane și mate- riale și alte active fixe corporale (ct.2140000)	01	3.007.519	36.872			2.970.647			299.638.284	253.575.225	8.072.269	6.849.425	254.798.069			44.840.215				
TOTAL	01	8.904.335	838.619		1.316.652	4.769.887	414.315	1.664.862	786.395.875	428.251.483	71.852.687	42.909.703	457.194.467			329.201.408				
TOTAL ACTIVE FIXE	02	10.891.970	838.619		1.316.652	4.769.887	414.315	3.552.497	815.177.753	440.924.790	74.784.920	44.884.753	470.824.957			344.352.796				

Conducatorul compartimentului  
financiar/contabil

**CONTRASEMNAT PENTRU  
LEGALITATE  
SECRETAR GENERAL  
CORPORAȚIA EDUARD MARIAN  
Buc**

Conducatorul institutiei



**PREȘEDINTE DE ȘEDINȚĂ**

## SITUATIA ACTIVEI FIXE NEAMORTIZABILE


Anexa 35b

DENUMIREA ACTIVEI FIXE	Cod	Existenta la 31.12.2021			SOLD LA INCEPUTUL ANULUI	CRESTERI					
		1 UM	2 UM	3 UM		TOTAL din care:	diferente din reevaluare	achizitii	transferuri/ primite cu titlu gratuit	donatii, sponsorizari	alte cai
A	B	1	2	3	4	5=6+7+8+9+10	6	7	8	9	10
MUNICIPIUL BUCURESTI											
ACTIVE FIXE CORPORALE	006				478.631.320						
Amenajari la terenuri (ct.2110200)	007				1.581.955.292	772.907.124	393.596.514				379.310.610
Terenuri (ct.2110100)	008				1.207.073.781	55.063.405	41.323.669				13.739.736
Constructii (ct.212) din care:	016										
alte active fixe incadrate in grupa constructii (ct.2120901)	019				1.207.073.781	55.063.405	41.323.669				13.739.736
Active fixe corporale in curs de execu- ctie (ct.2310000)	021				295.194.002	223.172.171		223.172.171			
TOTAL	022				3.562.854.395	1.051.142.700	434.920.183	223.172.171			393.050.346
TOTAL ACTIVE FIXE					3.562.854.395	1.051.142.700	434.920.183	223.172.171			393.050.346




DENUMIREA ACTIVEI FIXE	Cod	REDUCERI						SOLD LA SFARSITUL ANULUI	Valoarea aferenta activelor fixe						Proprietatea privata a institutiei publice din administratia locala ct.1040102											
		TOTAL din care:	Reevaluare	dezmembrari	transferuri/ vanzari	alte cai	17=18+19+20+21+ 22+23+24		19	Domeniul public al statului ct.1010000	Domeniul privat al statului ct.1020101	Proprietatea privata a institutiei publice ct.1020102	Domeniul public al U.A.T. ct.1030000	Domeniul privat al U.A.T. ct.1040101												
																11=12+13+ 14+15+16	12	13	14	15	16	17=18+19+20+21+ 22+23+24	20	21	22	23
MUNICIPIUL BUCURESTI	A																									
ACTIVE FIXE CORPORALE	006																									
Amenajari la terenuri (ct.2110200)		377.745.748						377.745.748																		
Terenuri (ct.2110100)	007	7.709.702						1.564.862																		
Constructii (ct.212) din care:	008							6.144.840																		
alte active fixe incadrate in grupa constructiilor (ct.2120901)	016																									
Active fixe corporale in curs de executie (ct.2310000)	019																									
TOTAL	021	524.449.616						138.994.166																		
TOTAL ACTIVE FIXE	022	524.449.616						518.304.776																		
								4.089.547.479																		
								4.089.547.479																		
								379.372.007																		
								1.262.137.186																		
								1.255.021.583																		
								100.885.572																		
								2.347.152.714																		
								1.255.021.583																		
								1.255.021.583																		
								3.703.059.869																		
								3.703.059.869																		

Conducatorul institutiei



PRESEDINTE DE SEDINTA

Conducatorul compartimentului  
financiar contabil



CONTUL DE EXECUTIE AL BUGETULUI LOCAL - CHELTUIELI

Capi- tol	Sub- capi- tol	Pa- ra- graf	Gru- pa / Titlu	Ar- ti- col	Ali- ne- at	Denumire indicator	Credite de angajament		Credite bugetare		Angajamente legale	Plati efectuate	Angajamente legale de platit	Cheltuieli efective					
							1	2	3	4					5	6	7	8-6-7	9
<b>A</b>							<b>B</b>												
0						MUNICIPIUL BUCURESTI													
5002						TOTAL CHELTUIELI			1.542.940.000	1.327.338.957	1.324.768.618	1.270.099.977	54.668.641	880.375.634					
5102						AUTORITATI PUBLICE SI ACTIUNI EXTERNE			318.447.350	280.732.950	280.732.950	270.789.884	9.943.066	160.216.195					
01						Autoritati executive si legislative			332.196.060	280.732.950	280.732.950	270.789.884	9.943.066	160.216.195					
03						Autoritati executive			332.196.060	280.732.950	280.732.950	270.789.884	9.943.066	160.216.195					
5402						ALTE SERVICII PUBLICE GENERALE			318.447.350	280.732.950	280.732.950	270.789.884	9.943.066	160.216.195					
05						Fond de rezerva bugetara la dispozitia autoritatilor locale			7.455.150	4.817.775	4.817.775	4.813.052	2.723	4.823.837					
5402	10					Servicii publice comunitare de evidenta a persoanelor			500.000										
5402	50					Alte servicii publice generale			5.764.550	4.710.539	4.710.539	4.709.307	1.232	4.721.919					
5502						TRANZACTII PRIVIND DATORIA PUBLICA SI IMPRUMUTURI			374.600	107.236	107.236	105.745	1.491	101.918					
6002						APARARE			86.656.120	116.316.176	116.316.176	116.316.176		106.455.961					
02						Aparare nationala			75.300	59.656	59.656	54.077	5.579	60.734					
6102						ORDINE PUBLICA SI SIGURANTA NATIONALA			75.300	59.656	59.656	54.077	5.579	60.734					
03						Ordine publica			3.472.690	2.928.394	2.928.394	2.550.194	378.200	2.668.618					
05						Politie comunitara			3.312.190	2.914.371	2.914.371	2.536.171	378.200	2.614.264					
						Protectie civila si protectia contra incendiilor (protectie civila nonmilitara)			3.312.190	2.914.371	2.914.371	2.536.171	378.200	2.614.264					
6502						INVATAMANT			14.300	14.023	14.023	14.023		54.354					
03						Invatamant prescolar si primar			217.969.970	178.576.447	178.576.447	165.580.553	12.995.894	123.755.415					
01						Invatamant prescolar			77.205.550	62.675.899	62.675.899	55.655.383	7.020.516	44.237.568					
02						Invatamant primar			64.870.550	54.975.354	54.975.354	47.954.838	7.020.516	36.537.023					
04						Invatamant secundar			12.335.000	7.700.545	7.700.545	7.700.545		7.700.545					
									128.324.720	105.038.971	105.038.971	99.143.141	5.895.830	68.756.371					



Capi- tol	Sub- capi- tol	Pa- ra- graf	Gru- pa / Titlu	Ali- ne- at	Denumire indicator	Credite de angajament		Credite bugetare		Angajamente bugetare	Angajamente legale	Plati efectuate	Angajamente legale de platit	Cheltieli efective	
						initiale	definitive	initiale	definitive						
A					B		1	2	3	4	5	6	7	8=6-7	9
6502	01				Invatamant secundar inferior	61.461.070	70.776.070	50.219.145	50.219.145	49.280.873	938.272	30.098.203	938.272	30.098.203	
	02				Invatamant secundar superior	66.863.650	78.086.270	54.655.116	54.655.116	49.697.558	4.957.558	38.493.458	4.957.558	38.493.458	
	03				Invatamant profesional		724.000	164.710	164.710	164.710		164.710		164.710	
	07				Invatamant nedefinitiv prin nivel	2.171.800	2.314.500	1.201.895	1.201.895	1.201.895		1.101.794	79.548	1.101.794	
	04				Invatamant special	2.171.800	2.314.500	1.201.895	1.201.895	1.201.895		1.101.794	79.548	1.101.794	
	12				Servicii educationale complementare	10.267.900	11.836.480	9.659.682	9.659.682	9.659.682		9.659.682		9.659.682	
	01				Scoala dupa scoala	10.267.900	11.836.480	9.659.682	9.659.682	9.659.682		9.659.682		9.659.682	
6602					SANATATE	140.000	3.123.000	3.021.170	3.021.170	2.872.737	148.433	2.238.460	148.433	2.238.460	
	08				Servicii de sanatate publica	140.000	140.000	140.000	140.000	130.900	9.100	129.037	9.100	129.037	
	50				Alte cheltuieli in domeniul sanatatii		2.983.000	2.881.170	2.881.170	2.741.837	139.333	2.109.423	139.333	2.109.423	
	50				Alte institutii si actiuni sanitare		2.983.000	2.881.170	2.881.170	2.741.837	139.333	2.109.423	139.333	2.109.423	
6702					CULTURA, RECREERE SI RELIGIE	123.932.080	132.511.730	129.410.768	129.410.768	104.340.234	25.070.534	72.527.489	25.070.534	72.527.489	
	05				Servicii recreative si sportive	69.366.330	79.389.980	78.721.378	78.721.378	77.838.279	883.099	68.775.332	883.099	68.775.332	
	03				Intretinere gradini publice, parcuri										
	50				zone verzi, baze sportive si de agrement										
6702	50				Alte servicii in domeniile culturii, recreerii si religiei	69.366.330	79.389.980	78.721.378	78.721.378	77.838.279	883.099	68.775.332	883.099	68.775.332	
6802					ASIGURARI SI ASISTENTA SOCIALA	54.565.750	53.121.750	50.689.390	50.689.390	26.501.955	24.187.435	3.752.157	24.187.435	3.752.157	
	05				Asistenta sociala in caz de boli si invaliditati	239.225.810	214.331.500	206.920.747	204.350.408	200.788.238	3.562.170	184.653.256	3.562.170	184.653.256	
	05				Asistenta sociala in caz de invaliditate	104.198.000	84.912.000	84.851.378	84.851.378	83.208.635	1.642.743	83.727.430	1.642.743	83.727.430	
6802	05				Asistenta sociala in caz de invaliditate	104.198.000	84.912.000	84.851.378	84.851.378	83.208.635	1.642.743	83.727.430	1.642.743	83.727.430	
	15				Prevenirea excluderii sociale	14.854.000	11.654.000	11.654.000	11.654.000	10.143.519	1.510.481	9.675.616	1.510.481	9.675.616	
	01				Ajutor social	14.854.000	11.654.000	11.654.000	11.654.000	10.143.519	1.510.481	9.675.616	1.510.481	9.675.616	
	50				Alte cheltuieli in domeniul asigurarilor si asistentei sociale										
6802	50				Alte cheltuieli in domeniul asistentei sociale	120.175.810	117.765.500	110.415.369	107.845.030	107.436.084	408.946	91.250.210	408.946	91.250.210	



Capi- tol	Sub- capi- tol	Pa- ra- graf	Gru- pa / Titlu	Ali- ne- at	Denumire indicator	Credite de angajament		Credite bugetare		Angajamente bugetare	Angajamente legale	Plati efectuate	Angajamente legale de platit	Cheltuieli efective
						initiale	definitive	initiale	definitive					
A					B	1	2	3	4	5	6	7	8-6-7	9
7002	03				sociale LOCUINTE, SERVICII SI DEZVOLTARE PUBLICA			120.173.810	117.765.500	110.415.369	107.845.030	107.436.084	408.946	91.250.210
					Locuinte			150.638.000	300.638.250	233.991.784	233.991.784	233.374.516	617.268	35.652.583
	01				Dezvoltarea sistemului de locuinte			150.638.000	300.638.250	233.991.784	233.991.784	233.374.516	617.268	35.652.583
7402	05				PROTECTIA MEDIULUI			202.735.300	146.747.180	128.881.980	128.881.980	128.881.980	617.268	35.652.583
					Salubritate si gestiunea deseurilor			202.735.300	146.747.180	128.881.980	128.881.980	128.881.980		127.578.654
	01				Salubritate			202.735.300	146.747.180	128.881.980	128.881.980	128.881.980		127.578.654
8402	03				TRANSPORTURI			87.931.760	50.945.250	41.681.110	41.681.110	39.736.336	1.944.774	59.744.432
					Transport rutier			87.931.760	50.945.250	41.681.110	41.681.110	39.736.336	1.944.774	59.744.432
	03				Strazi			87.931.760	50.945.250	41.681.110	41.681.110	39.736.336	1.944.774	59.744.432



DETALIEREA CHELTUIELILOR

- buget local -

Pag. 4 - lei-

Capi- tol	Sub- capi- tol	Pa- ra- graf	Gru- pa / Titlu	Ar- ti- col	Ali- ne- at	Denumire indicator	Credite de angajament		Credite bugetare		Angajamente legale	Plati efectuate	Angajamente legale de platit	Cheltuieli efective	
							initiale	definitive	initiale	definitive					
A						B	1	2	3	4	5	6	7	8=6-7	9
0						MUNICIPIUL BUCURESTI									
5002						TOTAL CHELTUIELI			1.451.469.490	1.542.940.000	1.327.338.957	1.324.768.618	1.270.099.977	54.668.641	880.375.634
5102						AUTORITATI PUBLICE SI ACTIUNI EXTERNE			332.196.060	318.447.350	280.732.950	280.732.950	270.789.884	9.943.066	160.216.195
			01			CHELTUIELI CURENTE			265.435.650	190.547.140	164.652.108	164.652.108	159.108.946	5.543.162	129.268.672
			10			TITLUL I CHELTUIELI DE PERSONAL			99.480.980	90.824.100	89.838.280	89.838.280	89.837.960	320	91.529.977
			10	01		Cheltuieli salariale in bani			91.069.980	83.888.000	83.030.793	83.030.793	83.030.793		84.673.743
			10	01	01	Salarii de baza			85.303.000	80.030.000	79.418.550	79.418.550	79.418.550		81.003.039
			10	01	05	Sporuri pentru conditii de munca			670.000	470.000	462.875	462.875	462.875		467.155
			10	01	06	Alte sporuri			119.000	34.000	30.017	30.017	30.017		34.443
			10	01	11	Fond aferent platii cu ora			6.000	6.000	5.980	5.980	5.980		5.980
			10	01	12	Indemnizatii platite unor persoane din afara unitatii									
			10	01	13	Drepturi de delegare			940.000	705.000	644.988	644.988	644.988		644.995
			10	01	17	Indemnizatii de hrana			671.980	10.000					
			10	01	30	Alte drepturi salariale in bani			3.310.000	2.630.000	2.468.383	2.468.383	2.468.383		2.518.131
			10	02		Cheltuieli salariale in natura			50.000	3.000					
			10	02	02	Norme de hrana			6.200.000	5.005.000	4.921.489	4.921.489	4.921.169	320	4.933.081
			10	03		Contributii			6.200.000	5.005.000	4.921.489	4.921.489	4.921.169	320	4.933.081
			10	03	01	Contributii de asigurari sociale de stat			2.211.000	1.931.100	1.885.998	1.885.998	1.885.998		1.923.153
			10	03	07	Contributia asiguratorie pentru munca			21.000	21.000	20.024	20.024	20.024		20.024
			20			TITLUL II BUNURI SI SERVICII			2.190.000	1.910.100	1.865.974	1.865.974	1.865.974		1.903.129
			20	01		Bunuri si servicii			66.776.000	54.591.590	47.531.633	47.531.633	43.255.758	4.275.875	35.909.365
			20	01	01	Furnituri de birou			44.980.970	41.080.380	36.242.473	36.242.473	32.646.437	3.596.036	26.195.408
			20	01	02	Materiale pentru curatenie			275.000	475.000	360.535	360.535	358.067	2.468	640.569
			20	01	03	Incalzit, iluminat si forta motrica			75.000	75.000	64.063	64.063	64.063		151.049
									1.550.000	1.150.000	935.122	935.122	935.122		812.104




Capi- tol	Sub- capi- tol	Pa- ra- graf	Gru- pa / Titlu	Ar- ti- col	Ali- ne- at	Denumire indicator	Credite de angajament		Credite bugetare		Angajamente bugetare	Angajamente legale	Plati efectuate	Angajamente legale de platit	Cheltuieli efective
							initiale	definitive	initiale	definitive					
A						B	1	2	3	4	5	6	7	8=6-7	9
	20	01	04			Apa, canal si salubritate			230.000	130.000	50.846	50.846	50.846	50.734	
	20	01	05			Carburanti si lubrifianti			250.000	250.000	249.994	249.994	249.939	199.274	55
	20	01	07			Transport			238.960	240.320	135.565	135.565	135.565	135.295	
	20	01	08			Posta, telecomunicatii, radio, tv, internet			2.259.500	933.500	827.499	827.499	778.360	778.187	
	20	01	09			Materiale si prestari de servicii cu caracter functional			37.235.310	33.294.060	31.543.264	31.543.264	28.135.987	3.407.277	21.531.258
	20	01	30			Alte bunuri si servicii pentru intretinere si functionare			2.867.200	2.532.500	2.075.585	2.075.585	1.938.488	137.097	1.896.938
	20	02				Reparatii curente			383.390	5.783.390	5.216.887	5.216.887	5.187.979	28.908	5.187.979
	20	04				Medicamente si materiale sanitare			313.000	95.490	59.180	59.180	59.180	28.084	
	20	04	01			Medicamente			9.000	9.000	7.993	7.993	7.993	7.993	
	20	04	02			Materiale sanitare			304.000	86.490	51.187	51.187	51.187	20.091	
	20	05				Bunuri de natura obiectelor de inventar			6.966.780	2.321.010	2.136.837	2.136.837	1.699.399	437.438	825.327
	20	05	01			Uniforme si echipament			10.000	8.110	8.110	8.110	8.110		
	20	05	30			Alte obiecte de inventar			6.956.780	2.312.900	2.128.727	2.128.727	1.691.289	437.438	825.327
	20	06				Deplasari, detasari, transferari			5.908.000	482.000	204.081	204.081	204.081	204.081	204.081
	20	06	01			Deplasari interne, detasari, transferari			5.508.000	372.000	204.081	204.081	204.081	204.081	204.081
	20	06	02			Deplasari in strainatate			400.000	110.000					
	20	11				Carti, publicatii si materiale documentare			12.000	15.000	119	119	119		
	20	12				Consultanta si expertiza			396.000						
	20	13				Pregatire profesionala			2.018.850	478.850	79.835	79.835	79.835	79.835	79.835
	20	14				Protectia muncii			280.000	160.000	94.879	94.879	94.879	94.879	91.079
	20	30				Alte cheltuieli			5.517.010	4.175.470	3.497.342	3.497.342	3.283.849	213.493	3.297.572
	20	30	04			Chirii			2.664.810	1.474.810	1.345.155	1.345.155	1.198.955	146.200	1.198.955





Capi- tol	Sub- capi- tol	Pa- ra- graf	Gru- pa / Titlu	Ar- ti- col	Ali- ne- at	Denumire indicator	Credite de angajament		Credite bugetare		Angajamente legale	Plati efectuate	Angajamente legale de platit	Cheltuieli efective	
							initiale	definitive	initiale	definitive					
A						B	1	2	3	4	5	6	7	8=6-7	9
			20	30	30	Alte cheltuieli cu bunuri si servicii			2.852.200	2.700.660	2.152.187	2.152.187	2.084.894	67.293	2.098.617
			56			TITLUL VIII PROIECTE CU FINANTARE DIN FONDURI EXTERNE NERAMBURSABILE (FEN) POSTADERARE			290.000	137.000	70.793	70.793	28.559	42.234	19.559
			56	16	01	Alte facilitati si instrumente postaderare			290.000	137.000	70.793	70.793	28.559	42.234	19.559
			56	16	01	Finantare nationala			87.000	41.100	21.238	21.238	8.568	12.670	5.868
			56	16	02	Finantarea externa nerambursabila			203.000	95.900	49.555	49.555	19.991	29.564	13.691
			58			TITLUL X PROIECTE CU FINANTARE DIN FONDURI EXTERNE NERAMBURSABILE									
			58	01		CADRULUI FINANCIAR 2014-2020			97.778.670	43.992.450	26.300.178	26.300.178	25.075.445	1.224.733	875.691
						Programe din Fondul European de Dezvoltare Regionala (FEDR)			94.925.000	41.225.420	26.090.702	26.090.702	24.989.740	1.100.962	788.528
			58	01	01	Finantarea nationala			19.249.380	9.849.380	5.217.472	5.217.472	4.997.943	219.529	157.706
			58	01	02	Finantarea externa nerambursabila			75.625.640	31.326.060	20.873.230	20.873.230	19.991.797	881.433	630.822
			58	01	03	Cheltuieli neeligibile			49.980	49.980					
			58	02		Programe din Fondul Social European (FSE)			2.853.670	2.767.030	209.476	209.476	85.705	123.771	87.163
			58	02	01	Finantarea nationala			570.730	553.400	41.900	41.900	17.146	24.754	17.438
			58	02	02	Finantarea externa nerambursabila			2.282.940	2.213.630	167.576	167.576	68.559	99.017	69.725
			59			TITLUL XI ALTE CHELTUIELI			1.110.000	1.002.000	911.224	911.224	911.224		934.080
			59	11		Asociatii si fundatii			10.000						
			59	40		Sume aferente persoanelor cu handicap nencadrate									
			70			CHELTUIELI DE CAPITAL			1.100.000	1.002.000	911.224	911.224	911.224		934.080
			71			TITLUL XIII ACTIVE NEFINANCIARE			58.245.410	122.503.440	111.031.038	111.031.038	106.631.134	4.399.904	30.947.523
			71	01		Active fixe			58.245.410	55.203.440	46.121.038	46.121.038	41.721.134	4.399.904	30.947.523
			71	01	01	Constructii			58.245.410	55.203.440	46.121.038	46.121.038	41.721.134	4.399.904	30.947.523
			71	01	01	Constructii			49.291.250	40.341.380	34.607.398	34.607.398	30.708.456	3.898.942	25.140.442



Capi- tol	Sub- capi- tol	Pa- ra- graf	Gru- pa / Titlu	Ar- ti- col	Ali- ne- at	Denumire indicator	Credite de angajament		Credite bugetare		Angajamente bugetare	Angajamente legale	Plati efectuate	Angajamente legale de platit	Cheltuieli efective
							initiale	definitive	initiale	definitive					
A						1		4		5	6	7	8=6-7	9	
B						2		3		4	5	6	7	8=6-7	9
	71	01	02			Masini, echipamente si mijloace de transport		5.417.610	4.243.010	3.100.782	3.100.782	2.909.782	191.000	1.950.336	
	71	01	03			Mobilier, aparatura biroutica si alte active corporale		92.950	111.450	23.320	23.320	23.320		1.740.428	
	71	01	30			Alte active fixe (inclusiv reparatii capitale)		3.443.600	10.507.600	8.389.538	8.389.538	8.079.576	309.962	2.116.317	
	72					TITLUL XIV ACTIVE FINANCIARE			67.300.000	64.910.000	64.910.000	64.910.000			
	72	01				Active financiare			67.300.000	64.910.000	64.910.000	64.910.000			
	72	01	01			Participare la capitalul social al societatiilor comerciale			67.300.000	64.910.000	64.910.000	64.910.000			
	79					OPERATIUNI FINANCIARE		8.515.000	8.515.000	8.168.026	8.168.026	8.168.026			
	81					TITLUL XVII RAMBURSARI DE CREDITE		8.515.000	8.515.000	8.168.026	8.168.026	8.168.026			
	81	02				Rambursari de credite interne		8.515.000	8.515.000	8.168.026	8.168.026	8.168.026			
	81	02	01			Rambursari de credite interne garantate		8.515.000	8.515.000	8.168.026	8.168.026	8.168.026			
	84					PLATI EFECTUATE IN ANII PRECEDENTI SI RECUPERATE IN ANUL CURENT		8.515.000	8.515.000	8.168.026	8.168.026	8.168.026			
	85					Titlul XIX PLATI EFECTUATE IN ANII PRECEDENTI SI RECUPERATE		-3.118.230	-3.118.230	-3.118.222	-3.118.222	-3.118.222			
	85	01				PRECEDENTI SI RECUPERATE IN ANUL CURENT			-3.118.230	-3.118.222	-3.118.222	-3.118.222			
	85	01	01			Plati efectuate in anii precedenti si recuperate in anul curent			-3.118.230	-3.118.222	-3.118.222	-3.118.222			
	85	01	01			Plati efectuate in anii precedenti si recuperate in anul curent (SF)			-2.237.580	-2.237.573	-2.237.573	-2.237.573			
	85	01	02			Plati efectuate in anii precedenti si recuperate in anul curent (SD)		6.642.600	-880.650	-880.649	-880.649	-880.649	2.723	4.823.837	
						ALTE SERVICII PUBLICE GENERALE			7.455.150	4.817.775	4.817.775	4.815.052			



Capi- tol	Sub- capi- tol	Pa- ra- graf	Gru- pa / Titlu	Ar- ti- col	Ali- ne- at	Denumire indicator	Credite de angajament		Credite bugetare		Angajamente bugetare	Angajamente legale	Plati efectuate	Angajamente legale de platit	Cheltuieli efective	
							1	2	3	4						5
<b>B</b>																
<b>A</b>																
	01					CHELTUIELI CURENTE										
	20					TITLUL II BUNURI SI SERVICII										
	20	01				Bunuri si servicii										
	20	01	01			Furnituri de birou	6.541.600		6.407.600	4.825.609	4.825.609	4.822.886	2.723	4.808.246		
	20	01	02			Materiale pentru curatenie	391.600		257.600	221.964	221.964	219.241	2.723	204.601		
	20	01	03			Incalzit, iluminat si forta motrica	277.600		237.600	210.642	210.642	209.410	1.232	194.770		
	20	01	04			Apa, canal si salubritate	45.000		45.000	38.194	38.194	38.194		39.934		
	20	01	05			Carburanti si lubrifianti	45.000		45.000	44.631	44.631	44.631		27.167		
	20	01	08			Posta, telecomunicatii, radio, tv, internet	78.000		38.000	31.733	31.733	31.733		31.733		
	20	01	09			Materiale si prestari de servicii cu caracter functional	24.000		24.000	21.935	21.935	21.935		21.935		
	20	01	30			Alte bunuri si servicii pentru intretinere si functionare	20.000		20.000	20.000	20.000	19.995	5	17.545		
	20	02				Reparatii curente	11.600		11.600	5.436	5.436	5.301	135	5.302		
	20	30				Alte cheltuieli	39.000		39.000	37.778	37.778	36.686	1.092	41.425		
	20	30	30			Alte cheltuieli cu bunuri si servicii	15.000		15.000	10.935	10.935	10.935		9.729		
	50					TITLUL V FONDURI DE REZERVA	94.000		20.000	20.000	20.000	20.000		9.831		
	50	04				Fond de rezerva bugetara la dispozitia autoritatilor locale	20.000		20.000	11.322	11.322	9.831	1.491	9.831		
	50	04				Fond de rezerva bugetara la dispozitia autoritatilor locale	500.000		500.000	500.000	500.000	500.000		9.831		
	51					TITLUL VI TRANSFERURI INTRE UNITATI ALE ADMINISTRATIEI PUBLICE	500.000		500.000	500.000	500.000	500.000		4.603.645		
	51	01				Transferuri curente	5.650.000		5.650.000	4.603.645	4.603.645	4.603.645		4.603.645		
	51	01	01			Transferuri catre institutiile publice	5.606.000		5.606.000	4.603.645	4.603.645	4.603.645		4.603.645		
	51	02				Transferuri de capital	5.606.000		5.606.000	4.603.645	4.603.645	4.603.645		4.603.645		
	51	02	29			Alte transferuri de capital catre	44.000		44.000							



Capi- tol	Sub- capi- tol	Pa- ra- graf	Gru- pa / Titlu	Ar- ti- col	Ali- ne- at	Denumire indicator	Credite de angajament		Credite bugetare		Angajamente legale	Plati efectuate	Angajamente legale de platit	Cheltuieli efective	
							initiale	definitive	initiale	definitive					
A						B	1	2	3	4	5	6	7	8=6-7	9
			70			instituti publice			44.000	44.000					
			71			CHELTUIELI DE CAPITAL			101.000	1.051.000					15.591
			71	01		TITLUL XIII ACTIVE NEFINANCIARE			101.000	1.051.000					15.591
			71	01	01	Active fixe			101.000	1.051.000					15.591
			71	01	02	Constructii			101.000	1.051.000					15.591
			71	01	02	Masini, echipamente si mijloace de transport			101.000	1.051.000					15.591
			71	01	03	Mobilier, aparatura birotica si alte active corporale									12.507
			71	01	30	Alte active fixe (inclusiv reparatii capitale)									2.735
			84			PLATI EFECTUATE IN ANII PRECEDENTI SI RECUPERATE IN ANUL CURENT									349
			85			Titlul XIX PLATI EFECTUATE IN ANII PRECEDENTI SI RECUPERATE IN ANUL CURENT									
			85	01		PLATI efectuate in anii precedenti si recuperate in anul curent									
			85	01	01	PLATI efectuate in anii precedenti si recuperate in anul curent (SF)									
						TRANZACTII PRIVIND DATORIA PUBLICA SI IMPRUMUTURI									
			01			CHELTUIELI CURENTE			86.656.120	116.656.120	116.316.176	116.316.176	116.316.176	116.316.176	106.455.961
			20			TITLUL II BUNURI SI SERVICII			86.656.120	116.656.120	116.316.176	116.316.176	116.316.176	116.316.176	106.455.961
			20	24		Comisioane si alte costuri aferente imprumuturilor			54.120	54.120	54.120	54.120	54.120	54.120	
									54.120	54.120	54.120	54.120	54.120	54.120	



Capi- tol	Sub- capi- tol	Pa- ra- graf	Gru- pa / Titlu	Ar- ti- col	Ali- ne- at	Denumire indicator	Credite de angajament		Credite bugetare		Angajamente legale	Plati efectuate	Angajamente legale de platit	Cheltuieli efective
							1	2	3	4				
						<b>B</b>								
						<b>A</b>								
	20	24	02			Comisioane si alte costuri aferente imprumuturilor interne			54.120	54.120	54.120	54.120		
	30					TITLUL III DOBANZI			86.602.000	116.262.056	116.262.056	116.262.056		106.455.961
	30	01				Dobanzi aferente datoriei publice interne			86.602.000	116.262.056	116.262.056	116.262.056		106.455.961
	30	01	01			Dobanzi aferente datoriei publice interne directe			86.602.000	116.262.056	116.262.056	116.262.056		106.455.961
6002						APARARE			75.300	59.656	59.656	54.077	5.579	60.734
	01					CHELTUIELI CURENTE			69.300	59.656	59.656	54.077	5.579	54.252
	20					TITLUL II BUNURI SI SERVICII			69.300	59.656	59.656	54.077	5.579	54.252
	20	01				Bunuri si servicii			69.300	59.656	59.656	54.077	5.579	54.252
	20	01	01			Furnituri de birou			5.000	3.186	3.186	3.186		14.640
	20	01	02			Materiale pentru curatenie			15.000	14.949	14.949	14.949		3.995
	20	01	05			Carburanti si lubrifianti			5.000	4.950	4.950	4.924	26	5.012
	20	01	08			Posta, telecomunicatii, radio, tv, internet			28.300	22.593	22.593	17.053	5.540	17.053
	20	01	09			Materiale si prestari de servicii cu caracter functional			10.000	9.960	9.960	9.947	13	9.947
	20	01	30			Alte bunuri si servicii pentru intretinere si functionare			6.000	4.018	4.018	4.018		3.605
	70					CHELTUIELI DE CAPITAL			6.000	6.000	6.000			6.482
	71					TITLUL XIII ACTIVE NEFINANCIARE			6.000	6.000	6.000			6.482
	71	01				Active fixe			6.000	6.000	6.000			6.482
	71	01	02			Masini, echipamente si mijloace de transport								1.413
	71	01	03			Mobilier, aparatura birotica si alte active corporale			6.000	6.000	6.000			5.069





Capi- tol	Sub- capi- tol	Pa- ra- graf	Gru- pa / Titlu	Ar- ti- col	Ali- ne- at	Denumire indicator	Credite de angajament		Credite bugetare		Angajamente bugetare	Angajamente legale	Plati efectuate	Angajamente legale de platit	Cheltuieli efective	
							1	2	3	4						5
<b>A</b>							<b>1</b>		<b>3</b>		<b>5</b>		<b>7</b>		<b>9</b>	
<b>B</b>							<b>2</b>		<b>4</b>		<b>6</b>		<b>8=6-7</b>		<b>9</b>	
6102	01					ORDINE PUBLICA SI SIGURANTA NATIONALA			3.326.490	2.928.394	2.928.394	2.928.394	2.550.194	378.200	2.668.618	
	20					CHELTUIELI CURENTE			2.338.260	1.974.658	1.974.658	1.974.658	1.596.458	378.200	1.248.322	
	20					TITLUL II BUNURI SI SERVICII			2.338.260	1.974.658	1.974.658	1.974.658	1.596.458	378.200	1.248.322	
	20	01				Bunuri si servicii			1.174.950	1.111.560	1.111.560	1.111.560	1.065.768	45.792	989.334	
	20	01	01			Furnituri de birou			70.000	64.348	64.348	64.348	46.805	17.543	59.298	
	20	01	02			Materiale pentru curatenie			20.000	19.373	19.373	19.373	19.373		14.339	
	20	01	05			Carburanti si lubrifianti			415.000	415.000	414.878	414.878	414.740	138	369.773	
	20	01	06			Piese de schimb									2.428	
	20	01	08			Posta, telecomunicatii, radio, tv, internet			116.600	116.600	89.501	89.501	85.908	3.593	85.908	
	20	01	09			Materiale si prestari de servicii cu caracter functional			454.910	463.000	450.811	450.811	439.380	11.431	429.382	
	20	01	30			Alte bunuri si servicii pentru intretinere si functionare			98.440	98.440	72.649	72.649	59.562	13.087	28.206	
	20	05				Bunuri de natura obiectelor de inventar			1.099.610	1.036.540	826.409	826.409	501.077	325.332	229.375	
	20	05	01			Uniforme si echipament			1.033.660	928.090	749.147	749.147	423.815	325.332	228.518	
	20	05	30			Alte obiecte de inventar			65.950	108.450	77.262	77.262	77.262		857	
	20	30				Alte cheltuieli			63.700	63.700	36.689	36.689	29.613	7.076	29.613	
	20	30	04			Chirii			63.700	63.700	36.689	36.689	29.613	7.076	29.613	
	70					CHELTUIELI DE CAPITAL			988.230	1.201.800	971.136	971.136	971.136		1.420.296	
	71					TITLUL XIII ACTIVE NEFINANCIARE			988.230	1.201.800	971.136	971.136	971.136		1.420.296	
	71	01				Active fixe			988.230	1.201.800	971.136	971.136	971.136		1.420.296	
	71	01	02			Masini, echipamente si mijloace de transport			988.230	1.201.800	971.136	971.136	971.136		1.420.296	
	71	01	03			Mobilier, aparatura birotica si alte active corporale			102.960	309.030	119.654	119.654	119.654		210.343	



Capi- tol	Sub- capi- tol	Pa- ra- graf	Gru- pa / Titlu	Ar- ti- col	Ali- ne- at	Denumire indicator	Credite de angajament		Credite bugetare		Angajamente legale	Plati efectuate	Angajamente legale de platit	Cheltuieli efective	
							initiale	definitive	initiale	definitive					
A						B	1	2	3	4	5	6	7	8=6-7	9
			71	01	30	Alte active fixe (inclusiv reparatii capitale)			885.270	892.770	851.482	851.482			1.051.400
			84			PLATI EFECTUATE IN ANII PRECEDENTI SI RECUPERATE IN ANUL CURENT									
			85			Titlul XIX PLATI EFECTUATE IN ANII PRECEDENTI SI RECUPERATE IN ANUL CURENT			-12.390	-12.390	-17.400	-17.400			
			85	01		Plati efectuate in anii precedenti si recuperate in anul curent			-12.390	-12.390	-17.400	-17.400			
			85	01	01	Plati efectuate in anii precedenti si recuperate in anul curent (SF)			-12.390	-12.390	-17.400	-17.400			
			01			INVATAMANT			217.969.970	248.536.480	178.576.447	178.576.447			123.755.415
			10			CHELTUIELI CURENTE			123.949.660	130.504.000	109.205.196	109.205.196			100.523.354
			10	01		TITLUL I CHELTUIELI DE PERSONAL			5.297.810	9.458.910	7.808.787	7.808.787			7.808.787
			10	01		Cheltuieli salariale in bani			5.161.280	9.188.780	7.640.198	7.640.198			7.640.198
			10	01	01	Salarii de baza			12.500						
			10	01	10	Fond pentru posturi ocupate prin cumul			691.970	1.380.970	974.498	974.498			974.498
			10	01	11	Fond aferent platii cu ora			4.456.810	7.807.810	6.665.700	6.665.700			6.665.700
			10	03		Contributii			136.530	270.130	168.589	168.589			168.589
			10	03	07	Contributia asiguratorie pentru munca			136.530	270.130	168.589	168.589			168.589
			20			TITLUL II BUNURI SI SERVICII			51.154.260	50.945.500	38.054.465	38.054.465			29.382.936
			20	01		Bunuri si servicii			38.505.530	41.116.880	30.763.199	30.763.199			27.515.046
			20	01	01	Furnituri de birou			1.015.630	828.630	744.979	744.979			744.979
			20	01	02	Materiale pentru curatenie			1.507.000	2.488.000	2.276.752	2.276.752			2.261.520
			20	01	03	Incalzit, iluminat si forta motrica			11.739.850	12.871.020	10.072.225	10.072.225			10.072.225
			20	01	04	Apa, canal si salubritate			3.316.240	3.352.740	1.866.961	1.866.961			1.866.961



Capi- tol	Sub- capi- tol	Pa- ra- graf	Gru- pa / Titlu	Ali- ne- at	Denumire indicator	Credite de angajament		Credite bugetare		Angajamente bugetare	Angajamente legale	Plati efectuate	Angajamente legale de platit	Cheltuieli efective
						initiale	definitive	initiale	definitive					
A					B	1	2	3	4	5	6	7	8=6-7	9
	20	01	05		Carburanti si lubrifianti			58.000	58.000	38.000	38.000	38.000	38.000	38.000
	20	01	07		Transport			188.700	206.200	82.946	82.946	82.946	82.946	82.946
	20	01	08		Posta, telecomunicatii, radio, tv, internet			1.822.390	1.938.090	1.454.552	1.454.552	1.405.973	48.579	1.405.973
	20	01	09		Materiale si prestari de servicii cu caracter functional			10.789.140	13.651.440	10.723.534	10.723.534	7.539.652	3.183.882	7.539.652
	20	01	30		Alte bunuri si servicii pentru intretinere si functionare			8.068.580	5.722.760	3.503.250	3.503.250	3.502.790	460	3.502.790
	20	02			Reparatii curente			3.390.000	440.000	12.054	12.054		12.054	
	20	03			Hrana			420.000	80.000	80.000	80.000	80.000		80.000
	20	03	01		Hrana pentru oameni			420.000	80.000	80.000	80.000	80.000		80.000
	20	04			Medicamente si materiale sanitare			203.000	203.000	112.414	112.414	112.414		112.414
	20	04	01		Medicamente			91.000	91.000	51.863	51.863	51.863		51.863
	20	04	02		Materiale sanitare			112.000	112.000	60.551	60.551	60.551		60.551
	20	05			Bunuri de natura obiectelor de inventar			6.794.470	7.139.970	6.031.481	6.031.481	5.707.969	323.512	620.244
	20	05	01		Uniforme si echipament			237.510	255.510	173.149	173.149	173.149		173.149
	20	05	03		Lenjerie si accesorii de pat			340.000	355.000	295.870	295.870	295.870		295.870
	20	05	30		Alte obiecte de inventar			6.216.960	6.529.460	5.562.462	5.562.462	5.238.950	323.512	620.244
	20	06			Deplasari, detasari, transferari			33.960	33.960	85	85	85		85
	20	06	01		Deplasari interne, detasari, transferari			33.960	33.960	85	85	85		85
	20	11			Carti, publicatii si materiale documentare			122.000	132.000	66.942	66.942	66.942		66.942
	20	13			Pregatire profesionala			690.770	761.770	334.911	334.911	334.911		334.911
	20	14			Protectia muncii			779.290	803.290	490.949	490.949	490.949		490.949
	20	30			Alte cheltuieli			215.240	234.630	162.430	162.430	162.430		162.430
	20	30	30		Alte cheltuieli cu bunuri si servicii			215.240	234.630	162.430	162.430	162.430		162.430



Capi- tol	Sub- capi- tol	Pa- ra- graf	Gru- pa / Titlu	Ar- ti- col	Ali- ne- at	Denumire indicator	Credite de angajament		Credite bugetare		Angajamente bugetare	Angajamente legale	Plati efectuate	Angajamente legale de platit	Cheltuieli efective
							initiale	definitive	initiale	definitive					
A						1		3		5		7		9	
B						2		4		6		8-6-7			
	55					TITLUL VII ALTE TRANSFERURI									
	55	01				A. Transferuri interne	36.366.000	37.445.000	36.366.000	37.445.000	36.961.041	36.961.041	36.961.041	36.961.041	36.950.728
	55	01	63			Finantarea invatamantului particular sau profesional acreditat	36.366.000	37.445.000	36.366.000	37.445.000	36.961.041	36.961.041	36.961.041	36.961.041	36.950.728
	57					TITLUL VIII ASISTENTA SOCIALA									
	57	02				Ajutoare sociale	8.058.600	5.693.100	8.058.600	5.693.100	1.820.894	1.820.894	1.820.894	1.820.894	1.820.894
	57	02	01			Ajutoare sociale in numerar	8.058.600	5.693.100	8.058.600	5.693.100	1.820.894	1.820.894	1.820.894	1.820.894	1.820.894
	57	02	02			Ajutoare sociale in natura	2.948.600	2.981.100	2.948.600	2.981.100	1.820.894	1.820.894	1.820.894	1.820.894	1.820.894
	59					TITLUL XI ALTE CHELTUIELI									
	59	01				Burse	23.072.990	26.961.490	23.072.990	26.961.490	24.560.009	24.560.009	24.560.009	24.560.009	24.560.009
	70					CHELTUIELI DE CAPITAL									
	71					TITLUL XIII ACTIVE NEFINANCIARE									
	71	01				Active fixe	65.799.310	74.045.370	65.799.310	74.045.370	42.455.739	42.455.739	33.043.564	9.412.175	23.232.061
	71	01	01			Constructii	65.799.310	74.045.370	65.799.310	74.045.370	42.455.739	42.455.739	33.043.564	9.412.175	23.232.061
	71	01	02			Masini, echipamente si mijloace de transport	62.303.570	67.791.690	62.303.570	67.791.690	38.568.933	38.568.933	30.236.843	8.332.090	19.650.646
	71	01	03			Mobilier, aparatura birou si alte active corporale	369.180	1.251.020	369.180	1.251.020	643.069	643.069	253.072	389.997	1.741.023
	71	01	30			Alte active fixe	1.670.970	2.138.070	1.670.970	2.138.070	1.188.461	1.188.461	859.063	329.398	802.673
	79					(inclusiv reparatii capitale)									
	81					OPERATIUNI FINANCIARE									
	81	02				TITLUL XVII RAMBURSARI DE CREDITE									
	81	02				Rambursari de credite interne	1.455.590	2.864.590	1.455.590	2.864.590	2.055.276	2.055.276	1.694.586	360.690	1.037.719
	81	02	01			Rambursari de credite interne garantate	28.221.000	44.221.000	28.221.000	44.221.000	27.149.576	27.149.576	27.149.576	27.149.576	27.149.576
	81	02	01			Rambursarea imprumuturilor contractate	17.081.000	17.081.000	17.081.000	17.081.000	16.743.189	16.743.189	16.743.189	16.743.189	16.743.189
	81	02	04			pentru finantarea proiectelor cu	17.081.000	17.081.000	17.081.000	17.081.000	16.743.189	16.743.189	16.743.189	16.743.189	16.743.189



Capi- tol	Sub- capi- tol	Pa- ra- graf	Gru- pa/ Titlu	Ar- ti- col	Ali- ne- at	Denumire indicator	Credite de angajament		Credite bugetare		Angajamente bugetare	Angajamente legale	Plati efectuate	Angajamente legale de platit	Cheltuieli efective
							initiale	definitive	initiale	definitive					
A						B	1	2	3	4	5	6	7	8=6-7	9
						finantare UE			11.140.000	27.140.000	10.406.387	10.406.387	10.406.387		
			84			PLATI EFECTUATE IN ANII PRECEDENTI SI RECUPERATE IN ANUL CURENT									
			85			Titlul XIX PLATI EFECTUATE IN ANII PRECEDENTI SI RECUPERATE IN ANUL CURENT			-233.890	-233.890	-234.064	-234.064	-234.064		
			85	01		Plati efectuate in anii precedenti si recuperate in anul curent			-233.890	-233.890	-234.064	-234.064	-234.064		
			85	01	01	Plati efectuate in anii precedenti si recuperate in anul curent (SF)			-232.350	-232.350	-232.526	-232.526	-232.526		
			85	01	02	Plati efectuate in anii precedenti si recuperate in anul curent (SD)			-1.538	-1.538	-1.538	-1.538	-1.538		
6602						SANATATE			140.000	3.123.000	3.021.170	3.021.170	3.021.170	148.433	2.238.460
			01			CHELTUIELI CURENTE			140.000	3.123.000	3.021.170	3.021.170	3.021.170	148.433	2.238.460
			10			TITLUL I CHELTUIELI DE PERSONAL			140.000	140.000	140.000	140.000	140.000	9.100	129.037
			10	01		Cheltuieli salariale in bani			137.000	137.000	137.000	137.000	137.000	9.070	126.196
			10	01	01	Salarii de baza			129.000	129.000	129.000	129.000	129.000	8.187	119.549
			10	01	17	Indemnitatii de hrana			8.000	8.000	8.000	8.000	8.000	883	6.647
			10	03		Contributii			3.000	3.000	3.000	3.000	3.000	30	2.841
			10	03	07	Contributia asiguratorie pentru munca			3.000	3.000	3.000	3.000	3.000	30	2.841
			20			TITLUL II BUNURI SI SERVICII				2.983.000	2.881.170	2.881.170	2.881.170	139.333	2.109.423
			20	01		Bunuri si servicii				2.351.000	2.252.361	2.252.361	2.252.361	138.250	2.109.423
			20	01	09	Materiale si prestari de servicii cu caracter functional				2.351.000	2.252.361	2.252.361	2.252.361	138.250	2.109.423
			20	04		Medicamente si materiale sanitare				544.000	542.790	542.790	542.790		
			20	04	01	Medicamente				136.400	136.328	136.328	136.328		





Capi- tol	Sub- capi- tol	Pa- ra- graf	Gru- pa / Titlu	Ali- ne- at	Denumire indicator	Credite de angajament		Credite bugetare		Angajamente bugetare	Angajamente legale	Plati efectuate	Angajamente legale de platit	Cheltuieli efective	
						initiale	definitive	initiale	definitive						
A					B		1	2	3	4	5	6	7	8=6-7	9
			20 04 02		Materiale sanitare				407.600	406.462	406.462	406.462	406.462		
			20 05		Bunuri de natura obiectelor de inventar				88.000	86.019	86.019	86.019	86.019	1.083	
			20 05 30		Alte obiecte de inventar				88.000	86.019	86.019	86.019	86.019	1.083	
6702			01		CULTURA, RECREERE SI RELIGIE			123.932.080	132.511.730	129.410.768	129.410.768	129.410.768	25.070.534		72.527.489
			20		CHELTUIELI CURENTE			61.032.330	66.921.450	65.856.377	65.856.377	65.856.377	1.423.644		62.268.126
			20 01		TITLUL II BUNURI SI SERVICII			57.532.330	64.421.450	63.725.845	63.725.845	63.725.845	1.164.314		60.396.924
			20 01 01		Bunuri si servicii			53.724.040	63.209.110	62.534.525	62.534.525	62.534.525	1.164.314		60.186.804
			20 01 01		Furnituri de birou			5.000	5.000	2.428	2.428	2.428			13.792
			20 01 02		Materiale pentru curatenie			25.000	25.000						251
			20 01 03		Incalzit, iluminat si forta motrica			800.000	1.160.000	1.052.728	1.052.728	1.052.728	1.052.728	1.040.084	
			20 01 04		Apa, canal si salubritate			1.000.000	3.793.000	3.719.078	3.719.078	3.719.078	3.719.078	3.719.078	
			20 01 05		Carburanti si lubrifianti			1.000.000	1.000.000	1.000.000	1.000.000	1.000.000	1.000.000	109	990.865
			20 01 08		Posta, telecomunicatii, radio, tv, internet			2.600	2.600	1.295	1.295	1.295	1.295		1.296
			20 01 09		Materiale si prestari de servicii cu caracter functional			50.879.440	57.211.510	56.751.336	56.751.336	56.751.336	55.587.131	1.164.205	54.417.576
			20 01 30		Alte bunuri si servicii pentru intretinere si functionare			12.000	12.000	7.660	7.660	7.660	7.660		3.862
			20 05		Bunuri de natura obiectelor de inventar			3.658.290	1.062.340	1.060.600	1.060.600	1.060.600	1.060.600		158.900
			20 05 01		Uniforme si echipament			388.000	99.130	99.126	99.126	99.126	99.126		
			20 05 30		Alte obiecte de inventar			3.270.290	963.210	961.474	961.474	961.474	961.474		158.900
			20 30		Alte cheltuieli			150.000	150.000	130.720	130.720	130.720	130.720		51.220
			20 30 30		Alte cheltuieli cu bunuri si servicii			150.000	150.000	130.720	130.720	130.720	130.720		51.220
			59		TITLUL XI ALTE CHELTUIELI			3.500.000	2.500.000	2.130.532	2.130.532	2.130.532	259.330		1.871.202
			59 11		Asociatii si fundatii			3.000.000	2.000.000	1.730.532	1.730.532	1.730.532	234.603		1.495.929
			59 12		Sustinerea cultelor			500.000	500.000	400.000	400.000	400.000	24.727		375.273



Capi- tol	Sub- capi- tol	Pa- ra- graf	Gru- pa / Titlu	Ar- ti- col	Ali- ne- at	Denumire indicator	Credite de angajament		Credite bugetare		Angajamente bugetare	Angajamente legale	Plati efectuate	Angajamente legale de platit	Cheltuieli efective		
							initiale	definitive	initiale	definitive							
A						B		1	2	3	4	5	6	7	8=6-7	9	
70						CHELTUIELI DE CAPITAL				46.673.750	50.560.620	49.170.317	49.170.317	25.523.427	23.646.890	10.259.363	
71						TITLUL XIII ACTIVE NEFINANCIARE				46.673.750	50.560.620	49.170.317	49.170.317	25.523.427	23.646.890	10.259.363	
71 01						Active fixe				46.673.750	50.560.620	49.170.317	49.170.317	25.523.427	23.646.890	10.259.363	
71 01 01						Constructii				35.361.750	39.963.750	38.620.668	38.620.668	23.376.404	15.244.264	3.494.895	
71 01 02						Masini, echipamente si mijloace de transport				1.240.000							
71 01 03						Mobilier, aparatura birou si alte active corporale											75.533
71 01 30						Alte active fixe					596.870	549.649	549.649			6.362.243	
79						(inclusiv reparatii capitale)				10.072.000	10.000.000	10.000.000	10.000.000	1.597.374	8.402.626	326.692	
81						OPERATIUNI FINANCIARE				16.226.000	16.226.000	15.580.425	15.580.425	15.580.425			
81 02						TITLUL XVII RAMBURSARI DE CREDITE				16.226.000	16.226.000	15.580.425	15.580.425	15.580.425			
81 02 01						Rambursari de credite interne				16.226.000	16.226.000	15.580.425	15.580.425	15.580.425			
84						Rambursari de credite interne garantate				16.226.000	16.226.000	15.580.425	15.580.425	15.580.425			
85						PLATI EFECTUATE IN ANII PRECEDENTI SI RECUPERATE IN ANUL CURENT				-1.196.340	-1.196.351	-1.196.351	-1.196.351	-1.196.351			
85 01						Titlul XIX PLATI EFECTUATE IN ANII PRECEDENTI SI RECUPERATE IN ANUL CURENT				-1.196.340	-1.196.351	-1.196.351	-1.196.351	-1.196.351			
85 01 01						Plati efectuate in anii precedenti si recuperate in anul curent				-1.196.340	-1.196.351	-1.196.351	-1.196.351	-1.196.351			
85 01 02						Plati efectuate in anii precedenti si recuperate in anul curent (SF)				-19.250	-19.256	-19.256	-19.256	-19.256			
ASIGURARI SI ASISTENTA SOCIALA										239.225.810	214.331.500	206.920.747	204.350.408	200.788.238	3.562.170	184.653.256	



Capi- tol	Sub- capi- tol	Pa- ra- graf	Gru- pa / Titlu	Ar- ti- col	Ali- ne- at	Denumire indicator	Credite de angajament		Credite bugetare		Angajamente bugetare	Angajamente legale	Plati efectuate	Angajamente legale de platit	Cheltuieli efective	
							1	2	3	4						5
						<b>B</b>										
						<b>A</b>										
	01					CHELTUIELI CURENTE										
	10					TITLUL I CHELTUIELI DE PERSONAL										
	10	01				Cheltuieli salariale in bani										
	10	01	01			Salarii de baza	225.059.810		200.075.290	193.871.749	191.301.410	188.024.892	3.276.518	183.638.628		
	10	01	05			Sporuri pentru conditii de munca	103.524.000		93.904.000	93.304.000	91.352.410	90.728.813	623.597	90.109.723		
	10	01	06			Alte sporuri	101.224.000		91.850.000	91.250.000	89.349.199	88.753.399	595.800	88.119.670		
	10	01	13			Drepturi de delegare	86.250.000		78.430.000	78.430.000	77.078.329	76.702.606	375.723	75.960.854		
	10	01	17			Indemnizatii de hrana	3.022.000		2.652.000	2.652.000	2.561.216	2.476.206	85.010	2.519.787		
	10	01	29			Stimulentul de risc	4.000.000		3.566.000	3.566.000	3.349.230	3.349.230		3.361.570		
	10	01	30			Alte drepturi salariale in bani	2.000		2.000	2.000	80	80				
	10	03				Contributii	7.600.000		6.340.000	6.340.000	6.124.683	5.989.616	135.067	6.045.953		
	10	03	07			Contributia asiguratorie pentru munca	350.000		260.000	260.000	235.661	235.661		231.506		
	20	01				TITLUL II BUNURI SI SERVICII	2.300.000		2.054.000	2.054.000	2.003.211	1.975.414	27.797	1.990.053		
	20	01	01			Bunuri si servicii	2.300.000		2.054.000	2.054.000	2.003.211	1.975.414	27.797	1.990.053		
	20	01	02			Furnituri de birou	24.188.810		23.368.290	20.889.399	20.889.399	20.766.105	123.294	17.535.384		
	20	01	03			Materiale pentru curatenie	9.576.500		9.783.980	8.801.619	8.801.619	8.678.325	123.294	7.981.969		
	20	01	04			Incalzit, iluminat si forta motrica	175.000		243.770	164.873	164.873	164.873		167.345		
	20	01	05			Apa, canal si salubritate	700.000		700.000	679.596	679.596	679.596		600.186		
	20	01	07			Transport	1.850.000		2.100.000	2.018.923	2.018.923	2.018.923		1.743.647		
	20	01	08			Posta, telecomunicatii, radio, tv, internet	550.000		608.710	474.627	474.627	474.627		423.983		
	20	01	09			Materiale si prestari de servicii cu caracter functional	434.000		264.000	245.486	245.486	245.486		230.254		
	20	01	30			Alte bunuri si servicii pentru intretinere si functionare	12.000		12.000	9.960	9.960	9.960		9.960		
							285.000		285.000	257.321	257.321	201.298	56.023	191.490		
							1.210.000		1.210.000	1.100.625	1.100.625	1.044.660	55.965	1.041.266		
							4.360.500		4.360.500	3.850.208	3.850.208	3.838.902	11.306	3.573.838		



Capi- tol	Sub- capi- tol	Pa- ra- graf	Gru- pa / Titlu col	Ali- ne- at	Denumire indicator	Credite de angajament		Credite bugetare		Angajamente bugetare	Angajamente legale	Plati efectuate	Angajamente legale de platit	Cheltuieli efective
						initiale	definitive	initiale	definitive					
A					B	1	2	3	4	5	6	7	8-6-7	9
20	02				Reparatii curente	4.000.000		3.500.000	3.500.000	3.456.488	3.456.488	3.456.488	3.456.488	3.456.488
20	03				Hrana	3.460.000		2.560.000	2.560.000	1.781.391	1.781.391	1.781.391	1.781.391	1.752.972
20	03	01			Hrana pentru oameni	3.460.000		2.560.000	2.560.000	1.781.391	1.781.391	1.781.391	1.781.391	1.752.972
20	04				Medicamente si materiale sanitare	4.465.000		4.200.000	4.200.000	4.083.944	4.083.944	4.083.944	4.083.944	2.015.769
20	04	01			Medicamente	65.000		100.000	100.000	84.549	84.549	84.549	84.549	81.152
20	04	02			Materiale sanitare	3.100.000		3.100.000	3.100.000	3.089.904	3.089.904	3.089.904	3.089.904	1.706.837
20	04	04			Dezinfectanti	1.300.000		1.000.000	1.000.000	909.491	909.491	909.491	909.491	227.780
20	05				Bunuri de natura obiectelor de inventar	1.531.310		2.118.310	2.118.310	1.891.566	1.891.566	1.891.566	1.891.566	1.566.739
20	05	01			Uniforme si echipament	564.000		664.000	664.000	634.987	634.987	634.987	634.987	446.859
20	05	03			Lenjerie si accesorii de pat	250.000		300.000	300.000	202.686	202.686	202.686	202.686	143.266
20	05	30			Alte obiecte de inventar	717.310		1.154.310	1.154.310	1.053.893	1.053.893	1.053.893	1.053.893	976.614
20	06				Deplasari, detasari, transferari	15.000		15.000	15.000	12.911	12.911	12.911	12.911	12.661
20	06	01			Deplasari interne, detasari, transferari	15.000		15.000	15.000	12.911	12.911	12.911	12.911	12.661
20	11				Carti, publicatii si materiale documentare	1.000		1.000	1.000	292	292	292	292	292
20	12				Consultanta si expertiza	120.000		120.000	120.000	84.395	84.395	84.395	84.395	84.395
20	13				Pregatire profesionala	220.000		220.000	220.000	109.724	109.724	109.724	109.724	109.344
20	14				Protectia muncii	490.000		380.000	380.000	300.583	300.583	300.583	300.583	274.489
20	30				Alte cheltuieli	310.000		470.000	470.000	366.486	366.486	366.486	366.486	280.266
20	30	30			Alte cheltuieli cu bunuri si servicii	310.000		470.000	470.000	366.486	366.486	366.486	366.486	280.266
57					TITLUL VIII ASISTENTA SOCIALA	92.077.000		77.187.000	77.187.000	77.187.000	76.568.251	74.038.624	2.529.627	73.421.790
57	02				Ajutoare sociale	92.077.000		77.187.000	77.187.000	77.187.000	76.568.251	74.038.624	2.529.627	73.421.790
57	02	01			Ajutoare sociale in numerar	60.533.000		59.033.000	59.033.000	59.033.000	59.020.499	58.311.637	708.862	58.359.659
57	02	02			Ajutoare sociale in natura	31.544.000		18.154.000	18.154.000	18.154.000	17.547.752	15.726.987	1.820.765	15.062.131
58					TITLUL X PROIECTE CU FINANTARE DIN FONDURI EXTERNE NERAMBURSABILE									



Capi- tol	Sub- capi- tol	Pa- ra- graf	Gru- pa / Titlu	Ar- ti- col	Ali- ne- at	Denumire indicator	Credite de angajament		Credite bugetare		Angajamente bugetare	Angajamente legale	Plati efectuate	Angajamente legale de platit	Cheltuieli efective
							initiale	definitive	initiale	definitive					
A						B	1	2	3	4	5	6	7	8-6-7	9
	58	01				CADRULUI FINANCIAR 2014+2020			3.270.000	4.496.000	1.551.874	1.551.874	1.551.874	8-6-7	1.566.835
						Programe din Fondul European de Dezvoltare Regionala (FEDR)									
	58	01	02			Finantarea externa nerambursabila			1.226.000		20.904	20.904	20.904		20.904
	58	02				Programe din Fondul Social European (FSE)			1.226.000		20.904	20.904	20.904		20.904
	58	02	01			Finantarea nationala			3.270.000		1.530.970	1.530.970	1.530.970		1.545.931
	58	02	02			Finantarea externa nerambursabila			566.000		245.468	245.468	245.468		248.087
	59					TITLUL XI ALTE CHELTUIELI			2.704.000		1.285.502	1.285.502	1.285.502		1.297.844
	59	25				Sume aferente platii crantelor salariale			2.000.000		939.476	939.476	939.476		1.004.896
	59	40				Sume aferente persoanelor cu handicap neincadrate			120.000		59.378	59.378	59.378		124.067
	70					CHELTUIELI DE CAPITAL			2.000.000		880.098	880.098	880.098		880.829
	71					TITLUL XIII ACTIVE NEFINANCIARE			12.635.000		12.693.979	12.693.979	12.408.327		1.014.628
	71	01				Active fixe			12.635.000		12.693.979	12.693.979	12.408.327		1.014.628
	71	01	01			Constructii			12.635.000		12.693.979	12.693.979	12.408.327		1.014.628
	71	01	02			Masini, echipamente si mijloace de transport			11.677.000		11.497.989	11.497.989	11.282.964		215.025
	71	01	03			Mobilier, aparatura birou si alte active corporale			421.000		663.998	663.998	593.371		365.251
	71	01	30			Alte active fixe			361.000		398.784	398.784	398.784		242.089
	79					(inclusiv reparatii capitale)			176.000		133.208	133.208	133.208		192.263
	81					OPERATIUNI FINANCIARE			1.531.000		1.492.899	1.492.899	1.492.899		
	81	02				TITLUL XVII RAMBURSARI DE CREDITE			1.531.000		1.492.899	1.492.899	1.492.899		
						Rambursari de credite interne			1.531.000		1.492.899	1.492.899	1.492.899		
	81	02	01			Rambursari de credite interne garantate			1.531.000		1.492.899	1.492.899	1.492.899		






Capi- tol	Sub- capi- tol	Pa- ra- gra- ful	Gru- pa / Titlu	Ar- ti- col	Ali- ne- at	Denumire indicator	Credite de angajament		Credite bugetare		Angajamente legale	Plati efectuate	Angajamente legale de platit	Cheltuieli efective	
							initiale	definitive	initiale	definitive					
A							1	2	3	4	5	6	7	8-6-7	9
B															
84						PLATI EFECTUATE IN ANII PRECEDENTI SI RECUPERATE IN ANUL CURENT									
85						Titlul XIX PLATI EFECTUATE IN ANII PRECEDENTI SI RECUPERATE IN ANUL CURENT									
85	01					Plati efectuate in anii precedenti si recuperate in anul curent									
85	01	01				Plati efectuate in anii precedenti si recuperate in anul curent (SF)									
7002						LOCUINTE, SERVICII SI DEZVOLTARE PUBLICA									
	01					CHELTUIELI CURENTE	150.638.000								35.652.583
	20					TITLUL II BUNURI SI SERVICII	12.622.000								20.302.463
	20	30				Alte cheltuieli	12.622.000								20.302.463
	20	30	30			Alte cheltuieli cu bunuri si servicii	12.622.000								20.302.463
	70					CHELTUIELI DE CAPITAL	14.100.000								20.302.463
	71					TITLUL XIII ACTIVE NEFINANCIARE	14.100.000								15.350.120
	71	01				Active fixe	14.100.000								15.350.120
	71	01	01			Constructii	14.100.000								15.350.120
	79					OPERATIUNI FINANCIARE	123.916.000								15.350.120
	81					TITLUL XVII RAMBURSARI DE CREDITE	123.916.000								15.350.120
	81	02				Rambursari de credite interne	41.803.000								15.350.120
	81	02	01			Rambursari de credite interne garantate	41.803.000								15.350.120
	81	04				Rambursarea imprumuturilor contractate pentru finantarea proiectelor cu finantare UE	41.803.000								15.350.120
7402						PROTECTIA MEDIULUI	82.113.000								127.578.654
							202.755.300								



Capi- tol	Sub- capi- tol	Pa- ra- graf	Gru- pa / Titlu	Ar- ti- col	Ali- ne- at	Denumire indicator	Credite de angajament		Credite bugetare		Angajamente bugetare	Angajamente legale	Plati efectuate	Angajamente legale de platit	Cheltuieli efective
							initiale	definitive	initiale	definitive					
A						B	1	2	3	4	5	6	7	8-6-7	9
	01					CHELTUIELI CURENTE			202.735.300	146.747.180	128.881.980	128.881.980	128.881.980		127.578.654
	20					TITLUL II BUNURI SI SERVICII			3.600.000	3.600.000	3.386.455	3.386.455	3.386.455		2.083.129
	20	30				Alte cheltuieli			3.600.000	3.600.000	3.386.455	3.386.455	3.386.455		2.083.129
	20	30	30			Alte cheltuieli cu bunuri si servicii			3.600.000	3.600.000	3.386.455	3.386.455	3.386.455		2.083.129
	51					TITLUL VI TRANSFERURI INTRE UNITATI ALE ADMINISTRATIEI PUBLICE			199.135.300	143.147.180	125.495.525	125.495.525	125.495.525		125.495.525
	51	01				Transferuri curente			175.284.100	124.055.980	118.126.233	118.126.233	118.126.233		118.126.233
	51	01	01			Transferuri catre institutiile publice			175.284.100	124.055.980	118.126.233	118.126.233	118.126.233		118.126.233
	51	02				Transferuri de capital			23.851.200	19.091.200	7.369.292	7.369.292	7.369.292		7.369.292
	51	02	29			Alte transferuri de capital catre instituti publice			23.851.200	19.091.200	7.369.292	7.369.292	7.369.292		7.369.292
8402						TRANSPORTURI			87.931.760	50.945.250	41.681.110	41.681.110	39.736.336	1.944.774	59.744.432
	01					CHELTUIELI CURENTE			42.485.330	26.583.130	26.362.706	26.362.706	25.282.810	1.079.896	24.827.344
	20					TITLUL II BUNURI SI SERVICII			42.485.330	26.583.130	26.362.706	26.362.706	25.282.810	1.079.896	24.827.344
	20	01				Bunuri si servicii			42.019.170	26.500.970	26.280.555	26.280.555	25.200.659	1.079.896	24.745.193
	20	01	01			Furnituri de birou									10.058
	20	01	05			Carburanti si lubrifianti			2.000.000	1.000.000	999.750	999.750	999.716	34	544.066
	20	01	06			Piese de schimb				707.240	707.192	707.192	438.313	268.879	424.180
	20	01	09			Materiale si prestari de servicii cu caracter functional			40.019.170	24.793.730	24.573.613	24.573.613	23.762.630	810.983	23.766.889
	20	02				Reparatii curente			82.160	82.160	82.151	82.151	82.151		82.151
	20	05				Bunuri de natura obiectelor de inventar			384.000						
	20	05	30			Alte obiecte de inventar			384.000						
	70					CHELTUIELI DE CAPITAL			44.630.430	23.546.600	14.556.384	14.556.384	13.691.506	864.878	34.917.088
	71					TITLUL XIII ACTIVE NEFINANCIARE			44.630.430	23.546.600	14.556.384	14.556.384	13.691.506	864.878	34.917.088
	71	01				Active fixe			44.630.430	23.546.600	14.556.384	14.556.384	13.691.506	864.878	34.917.088



Capi- tol	Sub- capi- tol	Pa- ra- gra- f	Gru- pa / Titlu col	Ali- ne- at	Denumire indicator	Credite de angajament		Credite bugetare		Angajamente bugetare	Angajamente legale	Plati efectuate	Angajamente legale de platit	Cheltuieli efective
						initiale	definitive	initiale	definitive					
A					B					6	7	8-6-7	9	
	71	01	01		Constructii				17.252.140	8.903.357	8.903.357	8.038.479	864.878	32.414.830
	71	01	02		Masini, echipamente si mijloace de transport			11.757.000	6.294.460	5.653.027	5.653.027	5.653.027		2.437.063
	71	01	30		Alte active fixe (inclusiv reparatii capitale)									65.195
	79				OPERATIUNI FINANCIARE			816.000	816.000	762.075	762.075	762.075		
	81				TITLUL XVII RAMBURSARI DE CREDITE			816.000	816.000	762.075	762.075	762.075		
	81	02			Rambursari de credite interne			816.000	816.000	762.075	762.075	762.075		
	81	02	01		Rambursari de credite interne garantate			816.000	816.000	762.075	762.075	762.075		
	84				TITLUL XV PLATI EFECTUATE IN ANII PRECEDENTI SI RECUPERATE IN ANUL CURENT					-55	-55	-55		
	85				Titlul XIX PLATI EFECTUATE IN ANII PRECEDENTI SI RECUPERATE IN ANUL CURENT					-480	-480	-480		
	85	01			Plati efectuate in anii precedenti si recuperate in anul curent					-480	-480	-480		
	85	01	01		Plati efectuate in anii precedenti si recuperate in anul curent (SP)					-480	-480	-480		

Conducatorul compartimentului  
financiar-contabil

PRESEDINTE DE SEDINTA



CONTUL DE EXECUTIE AL BUGETULUI LOCAL - CHELTUIELI  
31.12.2021

Capi- tot	Sub- capitole	Pa- ra / titlu	Ar- ti- col	Al- at	Denumire indicator	Credite de angajament		Credite bugetare		Angajamente bugetare	Angajamente legale	Plati efectuate	Angajamente legale de platit	Cheltuieli efective
						initiale	definitive	initiale	definitive					
A					B									
					1	2	3	4	5	6	7	8-6-7	9	
5002					TOTAL CHELTUIELI									
5100					TOTAL CHELTUIELI	1.451.469.490	1.542.940.000	1.327.338.957	1.324.768.618	1.270.099.977	54.668.641	880.375.634		
5102	02				Partea I-a SERVICII PUBLICE GENERALE AUTORITATI PUBLICE SI ACTIUNI EXTERNE	425.404.780	442.558.620	401.866.001	401.866.001	391.921.112	9.945.789	271.495.993		
	01				Autoritati executive si legislative	332.196.060	318.447.350	280.732.950	280.732.950	270.789.884	9.943.066	160.216.195		
	03				Autoritati executive	332.196.060	318.447.350	280.732.950	280.732.950	270.789.884	9.943.066	160.216.195		
5402					ALTE SERVICII PUBLICE GENERALE	332.196.060	318.447.350	280.732.950	280.732.950	270.789.884	9.943.066	160.216.195		
	05				Fond de rezerva bugetara la dispozitia autoritatilor locale	6.642.600	7.455.150	4.817.775	4.817.775	4.815.052	2.723	4.823.837		
5402	10				Servicii publice comunitare de evidenta a persoanelor	500.000	500.000							
5402	50				Alte servicii publice generale	5.768.000	5.764.550	4.710.539	4.710.539	4.709.307	1.232	4.721.919		
5502					TRANZACTII PRIVIND DATORIA PUBLICA SI IMPRUMUTURI	374.600	1.190.600	107.236	107.236	105.745	1.491	101.918		
5502					TRANZACTII PRIVIND DATORIA PUBLICA SI IMPRUMUTURI	86.656.120	116.656.120	116.316.176	116.316.176	116.316.176		106.455.961		
6000	02				Partea II-a APARARE, ORDINE PUBLICA SI SIGURANTA NATIONALA	3.401.790	3.547.990	2.988.050	2.988.050	2.604.271	383.779	2.729.352		
6002					APARARE	75.300	75.300	59.656	59.656	54.077	5.579	60.734		
	02				Aparare nationala	75.300	75.300	59.656	59.656	54.077	5.579	60.734		
6102					ORDINE PUBLICA SI SIGURANTA NATIONALA	3.326.490	3.472.690	2.928.394	2.928.394	2.550.194	378.200	2.668.618		
	03				Ordine publica	3.312.190	3.458.390	2.914.371	2.914.371	2.536.171	378.200	2.614.264		
	04				Politie comunitara	3.312.190	3.458.390	2.914.371	2.914.371	2.536.171	378.200	2.614.264		
	05				Protectie civila si protectia contra incendiilor (protectie civila nominalizata)	14.300	14.300	14.023	14.023	14.023		54.354		
6500	02				Partea III-a CHELTUIELI SOCIAL-CULTURALE	581.267.860	598.502.710	517.929.132	515.358.793	473.581.762	41.777.031	383.174.620		
6502					INVATAMANT	217.969.970	248.356.480	178.576.447	178.576.447	165.580.553	12.995.894	123.755.415		
	03				Invatamant prescolar si primar	77.205.550	84.799.160	62.675.899	62.675.899	55.655.383	7.020.516	44.237.568		
	01				Invatamant prescolar	64.870.550	75.304.060	54.975.354	54.975.354	47.954.838	7.020.516	36.537.023		
	02				Invatamant primar	12.335.000	9.495.100	7.700.545	7.700.545	7.700.545		7.700.545		
	04				Invatamant secundar	128.324.720	149.586.340	105.038.971	105.038.971	99.143.141	5.895.830	68.756.371		
	01				Invatamant secundar inferior	61.461.070	70.776.070	50.219.145	50.219.145	49.280.873	938.272	30.098.203		
	02				Invatamant secundar superior	66.863.650	78.810.270	54.819.826	54.819.826	49.862.268	4.917.558	38.493.458		
	03				Invatamant profesional		724.000	164.710	164.710	164.710		164.710		



Capi- tol	Sub- capit ol	Ar- pa / titlu col at	Ar- ti- col at	Denumire indicator	Credite de angajament		Credite bugetare		Angajamente bugetare	6	7	Angajamente legale de platit	Cheltuieli efective
					initiale	definitive	initiale	definitive					
A				B				5		8-6-7		9	
				1	2	3	4	5	6	7	8-6-7	9	
6502	07			Invatamant nedefinitibil prin nivel			2.171.800	1.201.895	1.201.895	1.122.347	79.548	1.101.794	
	04			Invatamant special			2.171.800	1.201.895	1.201.895	1.122.347	79.548	1.101.794	
	12			Servicii educationale complementare			10.267.900	11.856.480	9.659.682	9.659.682	9.659.682	9.659.682	
	01			Scoala dupa scoala			10.267.900	11.856.480	9.659.682	9.659.682	9.659.682	9.659.682	
6602				SANATATE									
	08			SANATATE			140.000	3.021.170	3.021.170	2.872.737	148.433	2.238.460	
	50			Servicii de sanatate publica			140.000	140.000	140.000	130.900	9.100	129.037	
	50			Alte cheltuieli in domeniul sanatatii			2.983.000	2.881.170	2.881.170	2.741.837	139.333	2.109.423	
6702				Alte institutii si actiuni sanitare			2.983.000	2.881.170	2.881.170	2.741.837	139.333	2.109.423	
	50			CULTURA, RECREERE SI RELIGIE									
	05			CULTURA, RECREERE SI RELIGIE			123.932.080	132.511.730	129.410.768	104.340.234	25.070.534	72.527.489	
	05			Servicii recreative si sportive			69.366.330	79.389.980	78.721.378	77.838.279	883.099	68.775.332	
6702	50			Intrucinare gradini publice; parcuri			69.366.330	79.389.980	78.721.378	77.838.279	883.099	68.775.332	
	03			zone verzi, baze sportive si de agrement			54.565.750	51.121.750	50.689.390	26.501.955	24.187.435	3.752.157	
	50			Alte servicii in domeniile culturale, recreerii si religiei			239.225.810	214.331.500	206.920.747	200.788.238	3.562.170	184.653.256	
6802				ASIGURARI SI ASISTENTA SOCIALA									
	05			ASIGURARI SI ASISTENTA SOCIALA			104.198.000	84.912.000	84.851.378	84.851.378	83.208.635	1.642.743	
	05			Asistenta sociala in caz de boli si invaliditati			104.198.000	84.912.000	84.851.378	84.851.378	83.208.635	1.642.743	
6802	05	02		Asistenta sociala in caz de invaliditate			14.854.000	11.654.000	11.654.000	10.143.519	1.510.481	9.675.616	
	15			Preventiva excluderii sociale			14.854.000	11.654.000	11.654.000	10.143.519	1.510.481	9.675.616	
	01			Ajutor social			14.854.000	11.654.000	11.654.000	10.143.519	1.510.481	9.675.616	
	50			Alte cheltuieli in domeniul asigurarilor si asistentei sociale			120.173.810	117.765.500	110.415.369	107.845.030	408.946	91.250.210	
6802	50	50		Alte cheltuieli in domeniul asistentei sociale			120.173.810	117.765.500	110.415.369	107.845.030	408.946	91.250.210	
7000				Partea IV-a SERVICII SI DEZVOLTARE PUBLICA, LOCUINTE, MEDIU SI APE			353.373.300	447.385.430	362.873.764	362.256.196	617.268	163.231.237	
7002				LOCUINTE, SERVICII SI DEZVOLTARE PUBLICA			150.638.000	300.638.250	233.991.784	233.374.516	617.268	35.652.583	
	03			Locuinte			150.638.000	300.638.250	233.991.784	233.374.516	617.268	35.652.583	
7402				Dezvoltarea sistemului de locuinte			150.638.000	300.638.250	233.991.784	233.374.516	617.268	35.652.583	
	01			PROTECTIA MEDIULUI			202.735.300	146.747.180	128.881.980	128.881.980	1.944.774	127.378.654	
	05			PROTECTIA MEDIULUI			202.735.300	146.747.180	128.881.980	128.881.980	1.944.774	127.378.654	
	01			Salubritate si gestiunea deseurilor			202.735.300	146.747.180	128.881.980	128.881.980	1.944.774	127.378.654	
8000				Salubritate			87.931.760	50.945.250	41.681.110	39.736.336	1.944.774	59.744.432	
8402				Partea V-a ACTIUNI ECONOMICE			87.931.760	50.945.250	41.681.110	39.736.336	1.944.774	59.744.432	
	02			TRANSPORTURI			87.931.760	50.945.250	41.681.110	39.736.336	1.944.774	59.744.432	
	03			TRANSPORTURI			87.931.760	50.945.250	41.681.110	39.736.336	1.944.774	59.744.432	
	03			Transport rutier									



Capi- tot	Sub- capi- tot	Pa- ra- gra- ful	Ar- ti- col	Ali- ne- at	Denumire indicator	Credite de angajament		Credite bugetare		Angajamente legale de platit	Plati efectuate	Angajamente legale	Angajamente legale de platit	Cheltuieli efective
						initiale	definitive	initiale	definitive					
	A				B	1	2	3	4	5	6	7	8-6-7	9
8402	03				Strazi	87.931.760	50.945.250	41.681.110	41.681.110	39.736.336	1.944.774	59.744.432		





Capi- tol	Sub- gru- pa / fi- ne- col at	Ar- Al-	Denumire indicator	Credite de angajament		Credite bugetare		Angajamente bugetare	Angajamente legale	Plati efectuate	Angajamente legale de platit	Cheltuieli efective
				initiale	definitive	initiale	definitive					
5002		A	B	1	2	3	4	5	6	7	8=6-7	9
			TOTAL CHELTUIELI									
			CHELTUIELI CURENTE									
			TITLUL I CHELTUIELI DE PERSONAL									
			Cheltuieli salariale in bani	1.451.469,490		1.029.065,360	930.606,490	854.948,672	852.378,333	856.936,459	15.441,874	763.212,482
			Salarii de baza	208.442,790		194.327,010	185.063,780	182.057,991	180.157,190	188.506,460	633,017	180.577,524
			Sporuri pentru conditii de munca	197.392,260		171.094,500	158.389,000	157.977,550	156.625,879	156.241,969	604,876	180.559,807
			Alte sporuri	3.692,000		3.692,000	3.114,875	3.114,875	3.024,091	2.939,081	85,016	2.986,942
			Fond pentru posturi ocupate prin cumul	4.119,000		4.119,000	3.600,000	3.596,017	3.379,247	3.379,247		3.386,013
			Fond aferent platii cu ora	691,976		691,976	1.380,976	974,498	974,498	974,498		974,498
			Indemnizatii platite unor persoane din afara unitatii	4.462,810		4.462,810	7.813,810	6.671,680	6.671,680	6.671,680		6.671,680
			Drepturi de delegare	940,000		940,000	705,000	644,988	644,988	644,988		644,995
			Indemnizatii de hrana	673,980		673,980	12,000	2,000	80	80		
			Stimulentul de risc	10.918,000		10.918,000	8.978,000	8.816,383	8.601,066	8.465,116	135,950	8.570,731
			Alte drepturi salariale in bani	400,000		400,000	265,000	260,000	235,661	235,661		231,506
			Cheltuieli salariale in natura	6.200,000		6.200,000	5.005,000	4.921,489	4.921,489	4.921,169	320	4.933,081
			Norme de hrana	6.200,000		6.200,000	5.005,000	4.921,489	4.921,489	4.921,169	320	4.933,081
			Contributii	4.650,550		4.650,550	4.258,230	4.111,587	4.060,798	4.032,971	27,827	4.084,636
			Contributii de asigurari sociale de stat	21,000		21,000	21,000	20,024	20,024	20,024		20,024
			Contributia asiguratoare pentru munca	4.629,550		4.629,550	4.237,230	4.091,563	4.040,774	4.012,947	27,827	4.064,612
			TITLUL II BUNURI SI SERVICII	261.212,010		261.212,010	269.846,260	245.063,358	245.063,358	234.310,425	10.752,933	194.054,143
			Bunuri si servicii	190.328,060		190.328,060	185.532,260	168.256,590	168.256,590	158.854,044	9.402,546	149.972,199
			Furnituri de birou	1.590,650		1.590,650	1.672,400	1.378,343	1.378,343	1.358,532	20,011	1.690,615
			Material pentru curatenie	2.387,000		2.387,000	3.368,000	3.099,364	3.084,132	3.084,132	15,232	3.058,507
			Incalziri, iluminat si forta motrica	16.017,850		16.017,850	17.319,020	14.110,731	14.110,731	14.110,731		13.699,793
			Apa, canal si salubritate	5.120,240		5.120,240	7.898,450	6.133,447	6.133,447	6.133,447		6.082,691
			Carburanti si lubrifianti	2.182,000		2.182,000	3.012,000	2.973,058	2.973,058	2.972,691	367	2.394,789
			Piese de schimb	2.000,000		2.000,000	707,240	707,192	707,192	438,313	268,879	426,608
			Transport	439,660		439,660	458,520	228,471	228,471	228,471		228,201
			Posta, telecomunicatii, radio, tv, internet	4.525,990		4.525,990	3.315,690	2.658,197	2.658,197	2.495,188	163,009	2.485,209
			Material si prestari de servicii cu caracter functional	140.636,970		140.636,970	135.023,740	127.443,282	127.443,282	118.670,184	8.773,098	110.886,818
			Alte bunuri si servicii pentru intretinere si functionare	15.427,720		15.427,720	12.747,200	9.524,305	9.524,305	9.362,355	161,950	9.018,968
			Reparatii curente	7.949,550		7.949,550	9.805,550	8.767,580	8.726,618	8.726,618	40,962	8.726,618
			Hrana	3.880,000		3.880,000	2.640,000	1.861,391	1.861,391	1.861,391		1.832,972
			Hrana pentru oameni	3.880,000		3.880,000	2.640,000	1.861,391	1.861,391	1.861,391		1.832,972
			Medicamente si materiale sanitare	4.981,000		4.981,000	5.042,490	4.798,328	4.798,328	4.798,328		2.156,267
			Medicamente	165,000		165,000	336,400	280,733	280,733	280,733		141,008
			Material sanitare	3.516,000		3.516,000	3.706,090	3.668,104	3.668,104	3.668,104		1.787,479



Capi- tol	Sub- pa- graf	Pa- pa / titlu	Ar- ti- col	Ali- ne- at	Denumire indicator	Credite de angajament		Credite bugetare		Angajamente legale	Plati efectuate	Angajamente legale de platit	Cheltuieli efective
						1 initiale	2 definitive	3 initiale	4 definitive				
5002	20	04	04		B								
					Dezinfectanti			1.000.000		909.491	909.491		227.780
					Bunuri de natura obiectelor de inventar			13.766.170		12.032.912	10.945.547	1.087.365	3.400.585
					Uniforme si echipament			1.954.840		1.664.519	1.339.187	325.332	673.377
					Lenjerie si accesorii de pat			590.000		498.556	498.556		145.266
					Alte obiecte de inventar			17.611.299		9.869.837	9.107.804	762.033	2.381.942
					Deplasari, deplasari, transferari			5.956.960		217.077	217.077		216.742
					Deplasari interne, deplasari, transferari			429.960		217.077	217.077		216.742
					Deplasari in strainatate			400.000					
					Carti, publicatii si materiale			110.000					
					documentare			148.000		67.333	67.333		67.234
					Consultanta si expertiza			516.000		84.395	84.395		84.395
					Pregatire profesionala			2.929.620		524.470	524.470		524.090
					Protectia muncii			1.549.290		886.411	886.411		886.517
					Comisioane si alte costuri aferente								
					imprumuturilor			54.120		54.120	54.120		
5002	20	24	02		Comisioane si alte costuri aferente			54.120		54.120	54.120		
					imprumuturilor interne			54.120		54.120	54.120		
5002	20	30			Alte cheltuieli			22.497.950		47.512.731	47.290.671	222.060	26.216.524
					Chiri			2.728.510		1.381.844	1.228.568	153.276	1.228.568
					Alte cheltuieli cu bunuri si servicii			19.769.440		46.130.887	46.062.103	68.784	24.987.936
					TITLUL III DOBANZI			86.602.000		116.262.056	116.262.056		106.455.961
					Dobanzi aferente datoriei publice interne			86.602.000		116.262.056	116.262.056		106.455.961
					Dobanzi aferente datoriei publice								
					interne directe			86.602.000		116.262.056	116.262.056		106.455.961
5002	50				TITLUL V FONDURI DE REZERVA			500.000		500.000			
					Fond de rezerva bugetara la dispozitia			500.000		500.000			
					autoritatilor locale			500.000		500.000			
5002	51				TITLUL VI TRANSFERURI INTRE UNITATI ALE								
					ADMINISTRATIEI PUBLICE								
					Transferuri curente			204.785.300		130.099.170	130.099.170		130.099.170
					Transferuri catre institutii publice			180.890.100		122.729.878	122.729.878		122.729.878
					Transferuri de capital			180.890.100		122.729.878	122.729.878		122.729.878
					Alte transferuri de capital catre			23.895.200		7.369.292	7.369.292		7.369.292
					instituti publice								
5002	55				TITLUL VII ALTE TRANSFERURI			23.895.200		7.369.292	7.369.292		7.369.292
					A. Transferuri interne			36.366.000		36.961.041	36.961.041		36.950.728
					Finantarea in avansulului particular			36.366.000		36.961.041	36.961.041		36.950.728
					sau confesional acreditat			36.366.000		36.961.041	36.961.041		36.950.728
5002	56				TITLUL VIII PROIECTE CU FINANTARE DIN								
					FONDURI EXTERNE NERAMBURSABILE (FEN)								
					POSTADERARE			290.000		70.793	70.793		42.234
					Alte facilitati si instrumente postaderare			290.000		70.793	70.793		42.234
					Finantare nationala			87.000		21.238	21.238		12.670
								41.100					5.868



Capi- tol	Sub- pa- ra- tol	Pa- ra- gru- pa / ti- tul	Al- ti- col	Denumire indicator	Credite de angajament		Credite bugetare		Angajamente legale	Plati efectuate	Angajamente legale de platit	Cheltuieli efective
					initiale	definitive	initiale	definitive				
A				B								
				1	2	3	4	5	6	7	8-6-7	9
5002	56	16	02	Finantarea externa nerambursabila			203.000	95.900	49.555	19.991	29.564	13.691
	57			TITLUL VIII ASISTENTA SOCIALA			100.135.600	82.880.100	79.007.894	75.859.518	2.529.627	75.242.684
	57	02		Ajutoare sociale			100.135.600	82.880.100	79.007.894	75.859.518	2.529.627	75.242.684
	57	02	01	Ajutoare sociale in numerar			63.481.600	62.014.100	60.853.894	60.132.531	708.862	60.180.553
	57	02	02	Ajutoare sociale in natura			36.654.000	20.866.000	18.154.000	15.726.987	1.820.765	15.062.131
	58			TITLUL X PROIECTE CU FINANTARE DIN								
				FONDURI EXTERNE NERAMBURSABILE								
				CADRULUI FINANCIAR 2014-2020								
5002	58	01		Programa din Fondul European de Dezvoltare			101.048.670	48.488.450	27.852.052	26.627.319	1.224.733	2.442.526
				Regionala (FEDR)								
5002	58	01	01	Finantarea nationala			94.925.000	42.451.420	26.111.606	25.010.644	1.100.962	809.432
	58	01	02	Finantarea externa nerambursabila			19.249.380	9.849.380	5.217.472	4.997.943	219.529	157.706
	58	01	03	Cheltuieli neeligibile			75.625.640	32.552.060	20.894.134	20.012.701	881.433	651.726
				49.980								
	58	02		Programa din Fondul Social European (FSE)			6.123.670	6.037.030	1.740.446	1.616.675	123.771	1.633.094
	58	02	01	Finantarea nationala			1.136.730	1.119.400	287.368	262.614	24.754	265.525
	58	02	02	Finantarea externa nerambursabila			4.986.940	4.917.630	1.453.078	1.354.078	99.017	1.367.569
	59			TITLUL XI ALTE CHELTUIELI			29.682.990	31.583.490	28.541.241	28.281.911	259.330	28.370.187
	59	01		Burse			23.072.990	26.961.490	24.560.009	24.560.009		24.560.009
	59	11		Asociatii si fundatii			3.010.000	2.000.000	1.730.532	1.495.929	234.603	1.495.929
	59	12		Sustinerea cultelor			500.000	500.000	400.000	375.273	24.727	375.273
	59	25		Sume aferente plati erantelor salariale								
5002	59	40		Sume aferente persoanelor cu handicap			120.000		59.378	59.378		124.067
				neincadrate								
5002	70			CHELTUIELI DE CAPITAL			3.100.000	2.002.000	1.791.322	1.791.322		1.814.909
	71			TITLUL XIII ACTIVE NEFINANCIARE			243.179.130	336.927.920	280.993.698	241.676.931	39.226.767	117.163.152
	71	01		Active fixe			243.179.130	269.627.920	215.993.698	176.766.931	39.226.767	117.163.152
	71	01	01	Constructii			243.179.130	269.627.920	215.993.698	176.766.931	39.226.767	117.163.152
	71	01	02	Masini, echipamente si mijloace de transport			205.708.000	228.943.050	182.223.450	153.050.983	29.172.467	96.265.958
5002	71	01	03	Mobilier, aparatura brotica si alte active corporale			19.307.750	12.928.520	10.180.530	9.528.906	651.624	6.793.469
5002	71	01	30	Alte active fixe (inclusiv reparatii capitale)			2.130.920	3.331.390	2.160.214	1.830.816	329.398	9.313.790
5002	72			TITLUL XIV ACTIVE FINANCIARE			16.032.460	24.424.960	21.429.504	12.356.226	9.073.278	4.789.935
	72	01		Active financiare			67.300.000	67.300.000	64.910.000	64.910.000		64.910.000
	72	01	01	Participare la capitalul social al societăților comerciale			67.300.000	67.300.000	64.910.000	64.910.000		64.910.000
5002	79			OPERATIUNI FINANCIARE			179.225.000	281.108.250	197.198.393	197.198.393		197.198.393
	81			TITLUL XVII RAMBURSARI DE CREDITE			179.225.000	281.108.250	197.198.393	197.198.393		197.198.393
	81	02		Rambursari de credit interne			85.972.000	95.972.000	94.510.151	94.510.151		94.510.151
	81	02	01	Rambursari de credit interne garantate			85.972.000	95.972.000	94.510.151	94.510.151		94.510.151
	81	04		Rambursarea imprumurilor contractate								



Capi- tol	Sub- pa- ra- graf	Pa- ra- gra- ful	Ar- ti- ci- al	Al- ne- at	Denumire indicator	Credite de angajament		Credite bugetare		Angajamente bugetare	Angajamente legale	Plati efectuate	Angajamente legale de platit	Cheltuieli efective
						initiale	definitive	initiale	definitive					
A					B									
					1	2	3	4	5	6	7	8-6-7	9	
					pentru finantarea proiectelor cu finantare UE			93.225.000	185.136.250	102.688.242	102.688.242	102.688.242		
5002	84				PLATI EFECTUATE IN ANII PRECEDENTI SI RECUPERATE IN ANUL CURENT									
5002	85				TITLUL XIX PLATI EFECTUATE IN ANII PRECEDENTI SI RECUPERATE IN ANUL CURENT			-5.702.660	-5.702.660	-5.711.806	-5.711.806	-5.711.806		
5002	85	01			Plati efectuate in anii precedenti si recuperate in anul curent			-5.702.660	-5.702.660	-5.711.806	-5.711.806	-5.711.806		
5002	85	01	01		recuperate in anii precedenti si recuperate in anul curent (SF)			-3.652.524	-3.652.524	-3.652.524	-3.652.524	-3.652.524		
5002	85	01	02		Plati efectuate in anii precedenti si recuperate in anul curent (SD)			-2.050.282	-2.050.282	-2.059.282	-2.059.282	-2.059.282		
5100														
02					Partea I-a SERVICII PUBLICE GENERALE AUTORITATI PUBLICE SI ACTIUNI EXTERNE			425.494.789	442.558.620	401.866.901	401.866.901	391.921.112	9.945.789	271.495.993
5102					AUTORITATI PUBLICE SI ACTIUNI EXTERNE CHELTUIELI CURENTE			332.196.060	318.447.550	280.732.950	280.732.950	270.789.884	9.945.066	160.216.195
	10				TITLUL I CHELTUIELI DE PERSONAL			265.435.650	190.547.140	164.652.108	164.652.108	159.108.946	5.543.162	129.268.672
	10	01			Cheletuile salariale in bani			99.480.980	90.838.280	89.838.280	89.838.280	89.838.280	320	91.529.977
	10	01	01		Salarii de baza			91.069.980	83.888.000	83.030.793	83.030.793	83.030.793		84.673.743
	10	01	05		Sporuri pentru conditii de munca			85.303.000	80.030.000	79.418.550	79.418.550	79.418.550		81.005.039
	10	01	06		Alte sporuri			670.000	470.000	462.875	462.875	462.875		467.155
	10	01	11		Fond aferent platii cu ora			119.000	34.000	30.017	30.017	30.017		34.443
	10	01	12		Indemnizatii platite unor persoane din afara unitatii			6.000	6.000	5.980	5.980	5.980		5.980
5102					Drepturi de delegare			940.000	705.000	644.988	644.988	644.988		644.995
	10	01	17		Indemnizatii de hrana			671.980	10.000					
	10	01	30		Alte drepturi salariale in bani			3.310.000	2.650.000	2.468.383	2.468.383	2.468.383		2.518.131
	10	02			Cheletuile salariale in natura			50.000	3.000					
	10	02	02		Norme de hrana			6.200.000	5.005.000	4.921.489	4.921.489	4.921.169	320	4.933.081
	10	03			Contributii			6.200.000	5.005.000	4.921.489	4.921.489	4.921.169	320	4.933.081
	10	03	01		Contributii de asigurari sociale de stat			2.211.000	1.931.100	1.885.998	1.885.998	1.885.998		1.923.153
5102					Contributia asiguratorie pentru munca			21.000	21.000	20.024	20.024	20.024		20.024
	20				TITLUL II BUNURI SI SERVICII			2.190.000	1.910.100	1.865.974	1.865.974	1.865.974		1.903.129
	20	01			Bunuri si servicii			66.776.000	54.591.590	47.531.633	47.531.633	43.255.758	4.275.875	35.009.365
	20	01	01		Furnituri de birou			44.980.970	41.080.380	36.242.473	36.242.473	32.646.437	3.596.036	26.195.408
	20	01	02		Material pentru curatenie			275.000	475.000	360.535	360.535	358.067	2.468	640.569
	20	01	03		Incalziri, iluminat si forta motrica			75.000	75.000	64.063	64.063	64.063		151.049
	20	01	04		Apa cald si salubritate			1.550.000	1.150.000	935.122	935.122	935.122		812.104
	20	01	05		Carburanti si lubrifianti			230.000	130.000	50.846	50.846	50.846		50.734
	20	01	07		Transport			250.000	250.000	249.994	249.994	249.939	55	199.274
								238.960	240.320	135.565	135.565	135.565		135.295



Capi- tol	Sub- pa- ra- graf	Pa- ru- pa / fi- col	Ar- fi- col	Al- ne- at	Denumire indicator	Credite de angajament		Credite bugetare		Angajamente legale	Plati efectuate	Angajamente legale de platit	Cheltuieli efective	
						initiale	definitive	initiale	definitive					
A					B	1	2	3	4	5	6	7	8-6-7	9
5102	20	01	08		Posta, telecomunicatii, radio, tv, internet			2.259.500	933.500	827.499		778.560	491.139	778.187
5102	20	01	09		Materiale si prestari de servicii cu caracter functional			37.233.310	35.294.060	31.543.264		28.135.987	3.407.277	21.531.258
5102	20	01	30		Alte bunuri si servicii pentru intrinsec si functionare			2.867.200	2.532.500	2.075.585		1.938.488	137.097	1.896.938
5102	20	02			Reparatii curente			383.390	5.783.390	5.216.887		5.187.979	28.908	5.187.979
	20	04			Medicamente si materiale sanitare			313.000	95.490	59.180		59.180		28.084
	20	04	01		Medicamente			9.000	9.000	7.993		7.993		7.993
	20	04	02		Materiale sanitare			304.000	86.490	51.187		51.187		20.091
	20	05			Bunuri de natura obiectelor de inventar			6.966.780	2.321.010	2.136.837		1.699.399	437.438	825.327
	20	05	01		Uniforme si echipament			10.000	8.110	8.110		8.110		
	20	05	30		Alte obiecte de inventar			6.956.780	2.312.900	2.128.727		1.691.289	437.438	825.327
	20	06			Deplasari, deplasari, transferari			5.908.000	482.000	204.081		204.081		204.081
	20	06	01		Deplasari interne, deplasari, transferari			5.508.000	372.000	204.081		204.081		204.081
	20	06	02		Deplasari in straminate			400.000	110.000					
	20	11			Carti, publicatii si materiale documentare			12.000	15.000	119		119		
5102	20	12			Consultanta si expertiza			396.000						
	20	13			Pregatire profesionala			2.018.850	478.850	79.835		79.835		79.835
	20	14			Protectia muncii			280.000	160.000	94.879		94.879		94.879
	20	30			Alte cheltuieli			5.317.010	4.175.470	3.497.342		3.283.849	213.493	3.297.572
	20	30	04		Chirii			2.644.810	1.474.810	1.345.155		1.198.955	146.200	1.198.955
	20	30	30		Alte cheltuieli cu bunuri si servicii			2.852.200	2.700.660	2.152.187		2.084.894	67.293	2.098.617
56					TITLUL VIII PROIECTE CU FINANTARE DIN FONDURI EXTERNE NERAMBURSABILE (FEN)									
					POSTADERARE									
5102	56	16			Alte facilitati si instrumente postaderare			290.000	137.000	70.793		28.559	42.234	19.559
	56	16	01		Finantare nationala			290.000	137.000	70.793		28.559	42.234	19.559
	56	16	02		Finantarea externa nerambursabila			87.000	41.100	21.238		8.568	12.670	5.868
58					TITLUL X PROIECTE CU FINANTARE DIN FONDURI EXTERNE NERAMBURSABILE									
					CADRULUI FINANCIAR 2014-2020									
5102	58	01			Programe din Fondul European de Dezvoltare Regionala (FEDR)			97.778.670	43.992.450	26.300.178		25.075.445	1.224.733	875.691
	58	01	01		Finantarea nationala			94.925.000	41.225.420	26.090.702		24.980.740	1.100.962	788.528
	58	01	02		Finantarea externa nerambursabila			19.249.380	9.840.380	5.217.472		4.997.943	219.529	157.706
	58	01	03		Cheltuieli necuizibile			75.625.640	31.326.660	20.873.230		19.991.797	881.433	630.822
	58	02			Programe din Fondul Social European (FSE)			49.980	49.980					
	58	02	01		Finantarea nationala			2.853.670	2.767.030	209.476		85.705	123.771	87.163
	58	02	02		Finantarea externa nerambursabila			570.730	553.400	41.900		17.146	24.754	17.438
	59				TITLUL XI ALTE CHELTUIELI			2.282.940	2.213.630	167.576		68.559	99.017	69.725
	59	11			Asociatii si fundatii			1.110.000	1.002.000	911.224		911.224		934.080
								10.000						



Capi- tol	Sub- pa- ra- graf	Pa- ra- gra- ful	Gro- pa / fi- col	Al- ne- at	Denumire indicator	Credite de angajament		Credite bugetare		Angajamente bugetare	Angajamente legale	Plati efectuate	Angajamente legale de plati	Cheltuieli efective
						initiale	definitive	initiale	definitive					
A					B									
59	40													
5102					Sume aferente persoanelor cu handicap neandate									
5102					CHELTUIELI DE CAPITAL	1.100.000		1.002.000	911.224	911.224	911.224	911.224	911.224	934.080
					TITLUL XIII ACTIVE NEFINANCIARE	58.245.410		122.503.440	111.031.038	111.031.038	106.631.134	106.631.134	4.399.904	30.947.523
					Active fixe	58.245.410		55.203.440	46.121.038	46.121.038	41.721.134	41.721.134	4.399.904	30.947.523
					Constructii	49.291.250		40.341.380	34.607.398	34.607.398	30.708.456	30.708.456	3.898.942	25.146.442
					Masini, echipamente si mijloace de transport	5.417.610		4.243.010	3.100.782	3.100.782	2.909.782	2.909.782	191.000	1.950.336
					Mobilier, aparatura birouca si alte active corporale	92.950		111.450	23.320	23.320	23.320	23.320		1.740.428
					Alte active fixe (inclusiv reparatii capitale)	3.443.600		10.507.000	8.389.538	8.389.538	8.079.576	8.079.576	309.962	2.116.317
5102					TITLUL XIV ACTIVE FINANCIARE			67.300.000	64.910.000	64.910.000	64.910.000	64.910.000		
					Active financiare			67.300.000	64.910.000	64.910.000	64.910.000	64.910.000		
					Participare la capitalul social al societatilor comerciale			67.300.000	64.910.000	64.910.000	64.910.000	64.910.000		
5102					OPERATIUNI FINANCIARE	8.515.000		8.515.000	8.168.026	8.168.026	8.168.026	8.168.026		
					TITLUL XVII RAMBURSARI DE CREDITE	8.515.000		8.515.000	8.168.026	8.168.026	8.168.026	8.168.026		
					Rambursari de credit interne	8.515.000		8.515.000	8.168.026	8.168.026	8.168.026	8.168.026		
					Rambursari de credit externe garantate	8.515.000		8.515.000	8.168.026	8.168.026	8.168.026	8.168.026		
5102					PLATI EFECTUATE IN ANII PRECEDENTI SI RECUPERATE IN ANUL CURENT			-3.118.222	-3.118.222	-3.118.222	-3.118.222	-3.118.222		
					Titlul XIX PLATI EFECTUATE IN ANII PRECEDENTI SI RECUPERATE IN ANUL CURENT			-3.118.222	-3.118.222	-3.118.222	-3.118.222	-3.118.222		
					Plati efectuate in anii precedenti si recuperate in anul curent			-3.118.222	-3.118.222	-3.118.222	-3.118.222	-3.118.222		
					Plati efectuate in anii precedenti si recuperate in anul curent (SF)			-2.237.573	-2.237.573	-2.237.573	-2.237.573	-2.237.573		
					Plati efectuate in anii precedenti si recuperate in anul curent (SD)			-880.649	-880.649	-880.649	-880.649	-880.649		
5402					ALTE SERVICII PUBLICE GENERALE	6.642.600		7.453.150	4.817.775	4.817.775	4.815.052	4.815.052	2.723	4.823.837
					CHELTUIELI CURENTE	6.541.600		6.407.600	4.825.609	4.825.609	4.822.886	4.822.886	2.723	4.808.246
					TITLUL II BUNURI SI SERVICII	391.600		257.600	221.964	221.964	219.241	219.241	2.723	204.601
					Bunuri si servicii	277.600		237.600	210.642	210.642	209.410	209.410	1.232	194.770
					Furnituri de birou	45.000		45.000	38.194	38.194	38.194	38.194		39.934
					Material pentru curatenie	45.000		45.000	44.631	44.631	44.631	44.631		27.167
					Incalziri, iluminat si forta motrica	78.000		38.000	31.733	31.733	31.733	31.733		31.733
					Apa, canal si salubritate	24.000		24.000	21.935	21.935	21.935	21.935		21.935
					Carburanti si lubrifianti	20.000		20.000	20.000	20.000	19.995	19.995	5	17.545
					Posta, telecomunicatii, radio, tv, internet	11.600		11.600	5.436	5.436	5.301	5.301	135	5.302





Capi- tot	Sub- pa- ra- graf	Pa- ra- gra- ful	Gr- u- pa / ti- col	Ar- ti- ne- at	Denumire indicator	Credite de angajament		Credite bugetare		Angajamente legale	Plati efectuate	Angajamente legale de platit	Cheltuieli efective
						1	2	3	4				
	A				B					6	7	8=6-7	9
5402	20	01	09		Materiale si prestari de servicii cu caracter functional			39.000	39.000	37.778	36.686	1.092	41.425
5402	20	01	30		Alte bunuri si servicii pentru intretinere si functionare			15.000	15.000	10.935	10.935		9.729
5402	20	02			Reparatii curente			94.000	20.000				
5402	20	30			Alte cheltuieli			20.000	20.000	11.322	9.831	1.491	9.831
5402	20	30	30		Alte cheltuieli cu bunuri si servicii			20.000	20.000	11.322	9.831	1.491	9.831
50					TITLUL V FONDURI DE REZERVA			500.000	500.000				
50					Fond de rezerva bugetara la dispozitia autoritatilor locale			500.000	500.000				
5402	51				TITLUL VI TRANSFERURI INTRE UNITATI ALE ADMINISTRATIEI PUBLICE								
5402	51	01			Transferuri curente			5.650.000	5.650.000	4.603.645	4.603.645		4.603.645
5402	51	01	01		Transferuri catre institutiile publice			5.606.000	5.606.000	4.603.645	4.603.645		4.603.645
5402	51	02			Transferuri de capital			5.006.000	5.006.000	4.603.645	4.603.645		4.603.645
5402	51	02	29		Alte transferuri de capital catre instituti publice			44.000	44.000				
5402	70				CHELTUIELI DE CAPITAL			101.000	1.051.000				15.591
5402	71				TITLUL XIII ACTIVE NEFINANCIARE			101.000	1.051.000				15.591
5402	71	01			Active fixe			101.000	1.051.000				15.591
5402	71	01	01		Constructii			101.000	1.051.000				15.591
5402	71	01	02		Masini, echipamente si mijloace de transport			101.000	1.051.000				12.507
5402	71	01	03		Mobilier, aparatura birou si alte active corporale								2.735
5402	71	01	30		Alte active fixe								349
5402	84				(inclusiv reparatii capitale) PLATI EFECTUATE IN ANII PRECEDENTI SI RECUPERATE IN ANUL CURENT			-3.450	-7.834	-7.834	-7.834		
5402	85				Titlul XIX PLATI EFECTUATE IN ANII PRECEDENTI SI RECUPERATE IN ANUL CURENT			-3.450	-7.834	-7.834	-7.834		
5402	85	01			Plati efectuate in anii precedenti si recuperate in anul curent			-3.450	-7.834	-7.834	-7.834		
5402	85	01	01		Plati efectuate in anii precedenti si recuperate in anul curent (SF)			-3.450	-7.834	-7.834	-7.834		
5502					TRANZACTII PRIVIND DATORIA PUBLICA SI IMPRUMUTURI								
5502					TRANZACTII PRIVIND DATORIA PUBLICA SI IMPRUMUTURI								
5502	01				CHELTUIELI CURENTE			86.656.120	116.656.120	116.316.176	116.316.176		106.455.961
5502	20				TITLUL II BUNURI SI SERVICII			86.656.120	116.656.120	116.316.176	116.316.176		106.455.961
5502	20	24			Comisioane si alte costuri aferente			54.120	54.120	54.120	54.120		



Capi- tot	Sub- pa- graf	Pa- ra- titlu	Gr- pa- titlu	Ar- ti- col	Al- ne- at	Denumire indicator	Credite de angajament		Credite bugetare		Angajamente legale	Plati efectuate	Angajamente legale de platit	Cheltuieli efective
							1	2	3	4				
	A					B								
5502	20	24	02			imprumuturilor	54.120		54.120	54.120	54.120	54.120		
						Comisioane si alte costuri aferente								
						imprumuturilor interne	54.120		54.120	54.120	54.120	54.120		
5502	30	01				TITLUL III DOBANZI	86.602.000		116.262.056	116.262.056	116.262.056	116.262.056		106.455.961
						Dobanzi aferente datoriei publice interne	86.602.000		116.262.056	116.262.056	116.262.056	116.262.056		106.455.961
						Dobanzi aferente datoriei publice								
						interne directe	86.602.000		116.262.056	116.262.056	116.262.056	116.262.056		106.455.961
6000														
02						Puncta II-a APARARE, ORDINE PUBLICA SI								
6002						SIGURANTA NATIONALA	3.401.790		3.547.990	2.988.050	2.604.271	2.604.271	383.779	2.720.352
						APARARE								
						APARARE	75.300		75.300	59.656	59.656	54.077	5.579	60.734
						CHELTUIELI CURENTE	69.300		69.300	59.656	59.656	54.077	5.579	54.252
						TITLUL II BUNURI SI SERVICII	69.300		69.300	59.656	59.656	54.077	5.579	54.252
						Bunuri si servicii	69.300		69.300	59.656	59.656	54.077	5.579	54.252
						Furnituri de birou	5.000		5.000	3.186	3.186			14.640
						Materiala pentru curatenie	15.000		15.000	14.949	14.949			3.995
						Carburanti si lubrifianti	5.000		5.000	4.950	4.950			5.012
						Posta, telecomunicatii, radio, tv,								
						internet	28.300		28.300	22.593	22.593	17.053	5.540	17.053
6002	20	01	09			Materiala si prestari de servicii cu								
						caracter functional	10.000		10.000	9.960	9.960	9.947	13	9.947
6002	20	01	30			Alte bunuri si servicii pentru								
						intretinere si functionare	6.000		6.000	4.018	4.018	4.018		3.605
						CHELTUIELI DE CAPITAL	6.000		6.000					6.482
6002	70					TITLUL XIII ACTIVE NEFINANCIARE	6.000		6.000					6.482
						Active fixe	6.000		6.000					6.482
						Masini, echipamente si mijloace de								
						transport								
6002	71	01	02			Mobilier, aparatura birou si alte								
						active corporale	6.000		6.000					1.413
6102						ORDINE PUBLICA SI SIGURANTA NATIONALA								
						ORDINE PUBLICA SI SIGURANTA NATIONALA	3.326.490		3.472.600	2.928.394	2.550.194	2.550.194	378.200	2.668.618
						CHELTUIELI CURENTE	2.338.200		2.283.280	1.974.658	1.974.658	1.596.458	378.200	1.248.322
						TITLUL II BUNURI SI SERVICII	2.338.200		2.283.280	1.974.658	1.974.658	1.596.458	378.200	1.248.322
						Bunuri si servicii	1.174.950		1.183.040	1.111.560	1.111.560	1.065.768	45.792	989.334
						Furnituri de birou	70.000		70.000	64.348	64.348	46.805	17.543	59.298
						Materiala pentru curatenie	20.000		20.000	19.373	19.373	19.373		14.319
						Carburanti si lubrifianti	415.000		415.000	414.878	414.878	414.740	138	369.773
						Piese de schimb								2.428
						Posta, telecomunicatii, radio, tv,								
						internet								
6102	20	01	09			Materiala si prestari de servicii cu	116.600		116.600	89.501	89.501	85.908	3.593	85.908



Capi- tol	Sub- pa- tra- to- gra-	Pa- pa- tra- to- gra-	Gr- pa- tra- to- gra-	Ar- ti- co- la-	Al- te	Denumire indicator	Credite de angajament		Credite bugetare		5	6	7	8-6-7	9
							1	2	3	4					
6102	20	01	30			entru caracter functional			453.910	453.910	450.811	450.811	439.380	11.431	429.382
						Alte bunuri si servicii pentru									
						intretinere si functionare			98.440	98.440	72.649	72.649	59.562	13.087	28.206
6102	20	05	01			Bunuri de natura obiectelor de inventar			1.099.610	1.036.540	826.409	826.409	501.077	325.332	229.375
						Uniforme si echipament			1.033.660	928.090	749.147	749.147	423.815	325.332	228.518
						Alte obiecte de inventar			65.950	108.450	77.262	77.262	77.262		837
						Alte cheltuieli			63.700	63.700	36.689	36.689	29.613	7.076	29.613
						Chirii			63.700	63.700	36.689	36.689	29.613	7.076	29.613
						CHELTUIELI DE CAPITAL									
						TITLUL XIII ACTIVE NEFINANCIARE									
						Active fixe			988.230	1.201.800	971.136	971.136	971.136		1.420.296
						Masini, echipamente si mijloace de			988.230	1.201.800	971.136	971.136	971.136		1.420.296
						transport			102.966	309.030	119.654	119.654	119.654		210.343
6102	71	01	03			Mobilier, aparatura birou si alte									
						active corporale									
						Alte active fixe			885.270	892.770	851.482	851.482	851.482		158.553
						(inclusiv reparatii capitale)									
6102	84					PLATI EFECTUATE IN ANII PRECEDENTI SI									
						RECUPERATE IN ANUL CURENT									
6102	85					Titlul XIX PLATI EFECTUATE IN ANII									
						PRECEDENTI SI RECUPERATE									
						IN ANUL CURENT									
6102	85	01	01			Plati efectuate in anii precedenti si									
						recuperate in anul curent									
6102	85	01	01			Plati efectuate in anii precedenti si									
						recuperate in anul curent (SF)									
6500															
6502						Partea III-a CHELTUIELI SOCIAL-CULTURALE									
						INVATAMANT			581.267.860	598.502.710	517.929.132	515.338.793	473.581.762	41.777.031	383.174.620
						INVATAMANT									
						CHELTUIELI CURENTE			217.969.970	248.536.480	178.576.447	178.576.447	165.580.553	12.995.894	123.755.415
						TITLUL I CHELTUIELI DE PERSONAL			123.949.660	130.504.000	109.205.196	109.205.196	105.621.477	3.583.719	100.523.354
						Cheltuieli salariale in bani			5.297.810	9.458.910	7.808.787	7.808.787	7.808.787		7.808.787
						Salarii de baza			5.161.280	9.188.790	7.640.198	7.640.198	7.640.198		7.640.198
						Fond pentru posurii ocupate prin cumul			12.500						
						Fond aferent platii cu ora			691.970	1.380.970	974.498	974.498	974.498		974.498
						Contributi			4.456.810	7.807.810	6.665.700	6.665.700	6.665.700		6.665.700
						Contributia asiguratorie pentru munca			136.570	270.130	168.589	168.589	168.589		168.589
						TITLUL II BUNURI SI SERVICII			136.570	270.130	168.589	168.589	168.589		168.589
						Bunuri si servicii			51.154.260	50.945.500	38.054.465	38.054.465	34.470.746	3.383.719	20.382.936
						Furnituri de birou			38.505.550	41.116.880	30.763.199	30.763.199	27.515.046	3.248.153	27.515.046
						Materialie pentru curatenie			1.015.630	828.630	744.979	744.979	744.979		744.979
						Incalzit, iluminat si forta motrica			1.507.000	2.488.000	2.276.752	2.276.752	2.276.752		2.276.752
									11.739.850	12.871.020	10.072.225	10.072.225	10.072.225		10.072.225



Capi- tol	Sub- pa- ra- graf	Pa- ru- pa- ti- col	Ar- ti- ne- at	Denumire indicator	Credite de angajament		Credite bugetare		Angajamente legale	Plati efectuate	Angajamente legale de platit	Cheltuieli efective						
					initiale	definitive	initiale	definitive										
A				B				1	2	3	4	5	6	7	8=6-7	9		
6502	20	01	04	Apa, canal si salubritate	3.316.240	3.332.740	1.866.961	1.866.961	1.866.961	1.866.961	1.866.961	1.866.961	1.866.961	1.866.961	1.866.961	1.866.961	1.866.961	
	20	01	05	Carburanti si lubrifianti	58.000	58.000	38.000	38.000	38.000	38.000	38.000	38.000	38.000	38.000	38.000	38.000	38.000	
	20	01	07	Transport	188.700	206.200	82.946	82.946	82.946	82.946	82.946	82.946	82.946	82.946	82.946	82.946	82.946	
	20	01	08	Posta, telecomunicatii, radio, tv, internet	1.823.390	1.938.090	1.454.552	1.454.552	1.454.552	1.454.552	1.454.552	1.454.552	1.454.552	1.454.552	1.454.552	1.454.552	1.454.552	
6502	20	01	09	Materiale si prestari de servicii cu caracter functional	10.789.140	13.651.440	10.723.534	10.723.534	10.723.534	10.723.534	10.723.534	10.723.534	10.723.534	10.723.534	10.723.534	10.723.534	10.723.534	
6502	20	01	30	Alte bunuri si servicii pentru intretinere si functionare	8.068.580	5.722.760	3.503.250	3.503.250	3.503.250	3.503.250	3.503.250	3.503.250	3.503.250	3.503.250	3.503.250	3.503.250	3.503.250	
	20	02		Reparatii curente	3.190.000	440.000	12.054	12.054	12.054	12.054	12.054	12.054	12.054	12.054	12.054	12.054	12.054	
	20	03		Hrana	420.000	80.000	80.000	80.000	80.000	80.000	80.000	80.000	80.000	80.000	80.000	80.000	80.000	
	20	03	01	Hrana pentru oameni	420.000	80.000	80.000	80.000	80.000	80.000	80.000	80.000	80.000	80.000	80.000	80.000	80.000	
	20	04		Medicamente si materiale sanitare	203.000	203.000	112.414	112.414	112.414	112.414	112.414	112.414	112.414	112.414	112.414	112.414	112.414	
	20	04	01	Medicamente	91.000	91.000	51.863	51.863	51.863	51.863	51.863	51.863	51.863	51.863	51.863	51.863	51.863	
	20	04	02	Materiale sanitare	112.000	112.000	60.551	60.551	60.551	60.551	60.551	60.551	60.551	60.551	60.551	60.551	60.551	
	20	05		Bunuri de natura obiectelor de inventar	6.794.470	7.139.970	6.031.481	6.031.481	6.031.481	6.031.481	6.031.481	6.031.481	6.031.481	6.031.481	6.031.481	6.031.481	6.031.481	
	20	05	01	Uniforme si echipament	237.510	255.510	173.149	173.149	173.149	173.149	173.149	173.149	173.149	173.149	173.149	173.149	173.149	
	20	05	03	Lenjerie si accesorii de pat	340.000	355.000	295.870	295.870	295.870	295.870	295.870	295.870	295.870	295.870	295.870	295.870	295.870	
	20	05	30	Alte obiecte de inventar	6.216.960	6.529.460	5.562.462	5.562.462	5.562.462	5.562.462	5.562.462	5.562.462	5.562.462	5.562.462	5.562.462	5.562.462	5.562.462	
	20	06		Deplasari, deplasari, transferari	33.960	33.960	85	85	85	85	85	85	85	85	85	85	85	
	20	06	01	Deplasari interne, deplasari, transferari	33.960	33.960	85	85	85	85	85	85	85	85	85	85	85	
	20	11		Carti, publicatii si materiale documentare	122.000	132.000	66.942	66.942	66.942	66.942	66.942	66.942	66.942	66.942	66.942	66.942	66.942	
6502	20	13		Pregatire profesionala	690.770	761.770	334.911	334.911	334.911	334.911	334.911	334.911	334.911	334.911	334.911	334.911	334.911	
	20	14		Protectia muncii	779.290	803.290	490.949	490.949	490.949	490.949	490.949	490.949	490.949	490.949	490.949	490.949	490.949	
	20	30		Alte cheltuieli	215.240	234.630	162.430	162.430	162.430	162.430	162.430	162.430	162.430	162.430	162.430	162.430	162.430	
	20	30	30	Alte cheltuieli cu bunuri si servicii	215.240	234.630	162.430	162.430	162.430	162.430	162.430	162.430	162.430	162.430	162.430	162.430	162.430	
55	55	01		TITLUL VII ALTE TRANSFERURI	36.366.000	37.445.000	36.961.041	36.961.041	36.961.041	36.961.041	36.961.041	36.961.041	36.961.041	36.961.041	36.961.041	36.961.041	36.961.041	
	55	01		A. Transferuri interne	36.366.000	37.445.000	36.961.041	36.961.041	36.961.041	36.961.041	36.961.041	36.961.041	36.961.041	36.961.041	36.961.041	36.961.041	36.961.041	
	55	01	63	Finantarea invatamantului particular sau confesional acreditat	36.366.000	37.445.000	36.961.041	36.961.041	36.961.041	36.961.041	36.961.041	36.961.041	36.961.041	36.961.041	36.961.041	36.961.041	36.961.041	
6502	57	02		TITLUL VIII ASISTENTA SOCIALA	8.058.600	5.693.100	1.820.894	1.820.894	1.820.894	1.820.894	1.820.894	1.820.894	1.820.894	1.820.894	1.820.894	1.820.894	1.820.894	
	57	02		Ajutoare sociale	8.058.600	5.693.100	1.820.894	1.820.894	1.820.894	1.820.894	1.820.894	1.820.894	1.820.894	1.820.894	1.820.894	1.820.894	1.820.894	1.820.894
	57	02	01	Ajutoare sociale in numerar	2.948.600	2.981.100	1.820.894	1.820.894	1.820.894	1.820.894	1.820.894	1.820.894	1.820.894	1.820.894	1.820.894	1.820.894	1.820.894	
	57	02	02	Ajutoare sociale in natura	5.110.000	2.712.000	2.712.000	2.712.000	2.712.000	2.712.000	2.712.000	2.712.000	2.712.000	2.712.000	2.712.000	2.712.000	2.712.000	
	59			TITLUL XI ALTE CHELTUIELI	23.072.990	26.961.490	24.560.009	24.560.009	24.560.009	24.560.009	24.560.009	24.560.009	24.560.009	24.560.009	24.560.009	24.560.009	24.560.009	
	59	01		Burse	23.072.990	26.961.490	24.560.009	24.560.009	24.560.009	24.560.009	24.560.009	24.560.009	24.560.009	24.560.009	24.560.009	24.560.009	24.560.009	
	70			CHELTUIELI DE CAPITAL	65.799.310	74.045.370	42.455.739	42.455.739	42.455.739	42.455.739	42.455.739	42.455.739	42.455.739	42.455.739	42.455.739	42.455.739	42.455.739	
	71			TITLUL XIII ACTIVE NEFINANCIARE	65.799.310	74.045.370	42.455.739	42.455.739	42.455.739	42.455.739	42.455.739	42.455.739	42.455.739	42.455.739	42.455.739	42.455.739	42.455.739	
	71	01		Active fixe	65.799.310	74.045.370	42.455.739	42.455.739	42.455.739	42.455.739	42.455.739	42.455.739	42.455.739	42.455.739	42.455.739	42.455.739	42.455.739	
	71	01	01	Constructii	62.303.570	67.791.690	38.588.933	38.588.933	38.588.933	38.588.933	38.588.933	38.588.933	38.588.933	38.588.933	38.588.933	38.588.933	38.588.933	
	71	01	02	Masini, echipamente si mijloace de transport	369.180	1.251.020	643.069	643.069	643.069	643.069	643.069	643.069	643.069	643.069	643.069	643.069	643.069	



Capi- tol	Sub- pa- graf	Pa- ra- gra- ful	Ar- hi- ve- la	Ar- hi- ve- la	Ar- hi- ve- la	Denumire indicator	Credite de angajament		Credite bugetare		Angajamente legale	Plati efectuate	Angajamente legale de platit	Cheltuieli efective	
							initiale	definitive	initiale	definitive					
							1	2	3	4	5	6	7	8-6-7	9
6502	71	01	03			B Mobilier, aparatura birou si alte active corporale			1.670.970	2.138.070	1.188.461	859.063	320.398	802.673	
6502	71	01	30			Alte active fixe (inclusiv reparatii capitale)			1.455.590	2.864.590	2.055.276	1.694.586	366.696	1.037.719	
6502	79					OPERATIUNI FINANCIARE			28.221.000	44.221.000	27.149.576	27.149.576			
81	81	02				TITLUL XVII RAMBURSARI DE CREDITE			28.221.000	44.221.000	27.149.576	27.149.576			
81	81	02	01			Rambursari de credite interne			17.081.000	17.081.000	16.743.189	16.743.189			
81	81	02	01			Rambursari de credite interne garantate			17.081.000	17.081.000	16.743.189	16.743.189			
81	81	04				Rambursarea imprumuturilor contractate pentru finantarea proiectelor cu finantare UE			11.140.000	27.140.000	10.406.387	10.406.387			
6502	84					PLATI EFECTUATE IN ANII PRECEDENTI SI RECUPERATE IN ANUL CURENT			-233.890	-233.890	-234.064	-234.064			
6502	85					Titlul XIX PLATI EFECTUATE IN ANII PRECEDENTI SI RECUPERATE IN ANUL CURENT			-233.890	-233.890	-234.064	-234.064			
6502	85	01				Plati efectuate in anii precedenti si recuperate in anul curent			-233.890	-233.890	-234.064	-234.064			
6502	85	01	01			Plati efectuate in anii precedenti si recuperate in anul curent (SF)			-232.526	-232.526	-232.526	-232.526			
6502	85	01	02			Plati efectuate in anii precedenti si recuperate in anul curent (SD)			-1.540	-1.540	-1.538	-1.538			
6602						SANATA TE									
01						SANATA TE			140.000	3.021.170	3.021.170	2.872.737	148.433	2.238.460	
10						CHELTUIELI CURENTE			140.000	3.021.170	3.021.170	2.872.737	148.433	2.238.460	
10	01					TITLUL I CHELTUIELI DE PERSONAL			140.000	140.000	140.000	130.900	9.100	129.037	
10	01	01				Cheltuieli salariale in bani			137.000	137.000	137.000	127.930	9.070	126.196	
10	01	01				Salarii de baza			129.000	129.000	129.000	120.813	8.187	119.549	
10	01	01	17			Indemnizatii de hrana			8.000	8.000	8.000	7.117	883	6.647	
10	03					Contributii			3.000	3.000	3.000	2.970	30	2.841	
10	03	07				Contributia asiguratorie pentru munca			3.000	3.000	3.000	2.970	30	2.841	
20						TITLUL II BUNURI SI SERVICII			2.983.000	2.983.000	2.881.170	2.741.837	130.333	2.109.423	
20	01					Bunuri si servicii			2.351.000	2.351.000	2.252.361	2.114.111	138.250	2.109.423	
20	01	09				Materiale si prestari de servicii cu caracter functional			2.351.000	2.351.000	2.252.361	2.114.111	138.250	2.109.423	
20	04					Medicamente si materiale sanitare			544.000	544.790	542.790	542.790			
20	04	01				Medicamente			136.400	136.328	136.328	136.328			
20	04	02				Materiale sanitare			407.600	406.462	406.462	406.462			
20	05					Bunuri de natura obiectelor de inventar			88.000	88.000	86.019	84.936	1.083		
20	05	30				Alte obiecte de inventar			88.000	88.000	86.019	84.936	1.083		
6702						CULTURA, RECREERE SI RELIGIE									
						CULTURA, RECREERE SI RELIGIE			123.511.730	129.410.768	129.410.768	104.340.234	25.070.534	72.527.489	
						CHELTUIELI CURENTE			61.032.330	66.921.450	65.856.377	64.432.733	1.423.644	62.508.126	



Capi- tol	Sub- pa- ra- graf	Pa- ra- gra- ful	Ar- ti- fi- ca- l	Al- te	Denumire indicator	Credite de angajament		Credite bugetare		6	7	8=6-7	9
						initiale	definitive	initiale	definitive				
A					B								
					1	2	3	4	5	6	7	8=6-7	9
6702	20	01	01		TITLUL II BUNURI SI SERVICII								
	20	01	01		Bunuri si servicii			57.532.330	64.421.450	63.725.845	62.561.531	1.164.314	60.396.924
	20	01	01		Furnituri de birou			53.724.040	63.209.110	62.534.525	61.370.211	1.164.314	60.186.864
	20	01	02		Materiale pentru curatenie			5.000	5.000	2.428	2.428		13.792
	20	01	03		Incalziri, iluminat si forta motrica			25.000	25.000				251
	20	01	04		Apa, canal si salubritate			800.000	1.160.000	1.052.728	1.052.728		1.040.084
	20	01	05		Carburanti si lubrifianti			1.000.000	3.793.000	3.719.078	3.719.078		3.719.078
	20	01	08		Posta, telecomunicatii, radio, tv, internet			1.000.000	1.000.000	1.000.000	999.891	109	999.865
6702	20	01	09		Materiale si prestari de servicii cu caracter functional			2.600	2.600	1.295	1.295		1.296
6702	20	01	30		Alte bunuri si servicii pentru intretinere si functionare			50.879.440	57.211.510	56.751.336	55.587.131	1.164.205	54.417.576
6702	20	05	01		Bunuri de natura obiectelor de inventar			12.000	12.000	7.660	7.660		3.862
	20	05	01		Uniforme si echipament			3.658.290	1.062.340	1.060.600	1.060.600		158.900
	20	05	30		Alte obiecte de inventar			388.000	99.130	99.126	99.126		158.900
	20	30	30		Alte cheltuieli			3.270.290	963.210	961.474	961.474		51.220
	20	30	30		Alte cheltuieli cu bunuri si servicii			150.000	150.000	130.720	130.720		51.220
	59				TITLUL XI ALTE CHELTUIELI			150.000	150.000	130.720	130.720		51.220
	59	11			Asociatii si fundatii			3.500.000	2.500.000	2.130.532	1.871.202	259.330	1.871.202
	59	12			Sustinerrea cutilelor			3.000.000	2.000.000	1.730.532	1.495.929	234.603	1.495.929
	70				CHELTUIELI DE CAPITAL			500.000	500.000	400.000	375.273	24.727	375.273
	71	01			TITLUL XIII ACTIVE NEFINANCIARE			46.673.750	50.560.620	49.170.317	25.523.427	23.646.890	10.259.363
	71	01	01		Active fixe			46.673.750	50.560.620	49.170.317	25.523.427	23.646.890	10.259.363
	71	01	01		Constructii			46.673.750	50.560.620	49.170.317	25.523.427	23.646.890	10.259.363
	71	01	02		Masini, echipamente si mijloace de transport			35.361.750	39.963.750	38.620.668	23.376.404	15.244.264	3.494.895
6702	71	01	03		Mobilier, aparatura birouica si alte active corporale			1.240.000					75.533
6702	71	01	30		Alte active fixe			596.870	596.870	549.649	549.649		6.362.243
6702	79				(inclusiv reparatii capitale) OPERATIUNI FINANCIARE			10.072.000	10.000.000	10.000.000	1.597.374	8.402.626	326.692
	81	02			TITLUL XVII RAMBURSARI DE CREDITE			16.226.000	16.226.000	15.580.425	15.580.425		
	81	02			Rambursari de credite interne			16.226.000	16.226.000	15.580.425	15.580.425		
	81	02	01		Rambursari de credite interne garantate			16.226.000	16.226.000	15.580.425	15.580.425		
	84				PLATI EFECTUATE IN ANII PRECEDENTI SI RECUPERATE IN ANUL CURENT			16.226.000	16.226.000	15.580.425	15.580.425		
6702	85				Titlul XIX PLATI EFECTUATE IN ANII PRECEDENTI SI RECUPERATE IN ANUL CURENT			-1.196.340	-1.196.340	-1.196.351	-1.196.351		
6702	85	01			Plati efectuate in anii precedenti si recuperate in anul curent			-1.196.340	-1.196.340	-1.196.351	-1.196.351		
6702	85	01	01		Plati efectuate in anii precedenti si recuperate in anii precedenti si			-1.196.340	-1.196.340	-1.196.351	-1.196.351		





Capi- tot	Sub- pa- graf	Ar- hi- ve- col	Ar- hi- ve- col	Denumire indicator	Credite de angajament		Credite bugetare		Angajamente bugetare	Angajamente legale	Plati efectuate	Angajamente legale de platit	Cheltuieli efective			
					initiale	definitive	initiale	definitive								
A				B				1	2	3	4	5	6	7	8=6-7	9
6702	85	01	02	recuperate in anul curent (SF)					-19.256	-19.256	-19.256					
				Plati efectuate in ani precedenti si recuperate in anul curent (SD)					-1.177.095	-1.177.095	-1.177.095					
6802				ASIGURARI SI ASISTENTA SOCIALA												
				ASIGURARI SI ASISTENTA SOCIALA												
				CHELTUIELI CURENTE												
				TITLUL I CHELTUIELI DE PERSONAL												
				Cheltuieli salariale in bani	239.225.810	214.331.500	239.225.810	214.331.500	206.920.747	204.350.408	200.788.238	3.562.170	184.653.256			
				Salarii de baza	225.039.810	200.075.200	225.039.810	200.075.200	193.871.749	191.301.410	186.024.802	3.276.518	183.638.628			
				Cheltuieli salariale in bani	103.524.000	93.904.000	103.524.000	93.904.000	93.304.000	91.352.410	90.728.813	623.597	90.109.723			
				Alte sporuri	101.224.000	91.850.000	101.224.000	91.850.000	89.349.199	87.028.329	86.753.399	595.800	88.119.670			
				Alte sporuri	86.350.000	78.450.000	86.350.000	78.450.000	78.450.000	76.702.606	76.702.606	375.723	75.960.854			
				Alte sporuri	3.022.000	2.652.000	3.022.000	2.652.000	2.652.000	2.561.216	2.476.206	85.016	2.519.787			
				Alte drepturi de delegare	4.000.000	3.566.000	4.000.000	3.566.000	3.566.000	3.349.230	3.349.230		3.361.570			
				Drepturi de delegare	2.000	2.000	2.000	2.000	2.000	80	80					
				Indemnizatii de hrana	7.600.000	6.340.000	7.600.000	6.340.000	6.340.000	6.124.683	5.986.616	135.067	6.045.953			
				Stimulentul de risc	600.000	600.000	600.000	600.000								
				Alte drepturi salariale in bani	350.000	260.000	350.000	260.000	260.000	235.661	235.661		231.506			
				Contributii	2.300.000	2.054.000	2.300.000	2.054.000	2.054.000	2.003.211	1.975.414	27.797	1.990.053			
				Contributia asiguratorie pentru munca	2.300.000	2.054.000	2.300.000	2.054.000	2.054.000	2.003.211	1.975.414	27.797	1.990.053			
				TITLUL II BUNURI SI SERVICII	24.188.810	23.368.290	24.188.810	23.368.290	20.889.399	20.889.399	20.766.105	123.294	17.535.384			
				Bunuri si servicii	9.576.500	9.783.980	9.576.500	9.783.980	8.801.619	8.801.619	8.678.325	123.294	7.981.969			
				Furnituri de birou	175.000	243.770	175.000	243.770	164.873	164.873	164.873		167.345			
				Material pentru curatenie	700.000	700.000	700.000	700.000	679.596	679.596	679.596		680.186			
				Incalziri, iluminat si forta motrica	1.850.000	2.100.000	1.850.000	2.100.000	2.018.923	2.018.923	2.018.923		1.743.647			
				Apa cald si salubritate	550.000	608.710	550.000	608.710	474.627	474.627	474.627		425.983			
				Carburanti si lubrifianti	434.000	264.000	434.000	264.000	245.486	245.486	245.486		230.254			
				Transport	12.000	12.000	12.000	12.000	9.960	9.960	9.960		9.960			
				Posta, telecomunicatii, radio, tv, internet	285.000	285.000	285.000	285.000	257.321	257.321	201.298	56.023	191.490			
				Material si prestari de servicii cu caracter functional	1.210.000	1.210.000	1.210.000	1.210.000	1.100.625	1.100.625	1.044.660	55.965	1.041.266			
				Intretinere si functionare	4.360.500	4.360.500	4.360.500	4.360.500	3.850.208	3.850.208	3.838.902	11.306	3.575.838			
				Reparatii curente	4.000.000	3.500.000	4.000.000	3.500.000	3.456.488	3.456.488	3.456.488		3.456.488			
				Hrana	3.460.000	2.560.000	3.460.000	2.560.000	1.781.391	1.781.391	1.781.391		1.752.972			
				Hrana pentru oameni	3.460.000	2.560.000	3.460.000	2.560.000	1.781.391	1.781.391	1.781.391		1.752.972			
				Medicamente si materiale sanitare	4.465.000	4.200.000	4.465.000	4.200.000	4.083.944	4.083.944	4.083.944		2.015.769			
				Medicamente	65.000	100.000	65.000	100.000	84.549	84.549	84.549		81.152			
				Material sanitare	3.100.000	3.100.000	3.100.000	3.100.000	3.089.904	3.089.904	3.089.904		1.706.837			
				Dezinfectanti	1.300.000	1.000.000	1.300.000	1.000.000	909.491	909.491	909.491		227.780			
				Bunuri de natura obiectelor de inventar	1.531.310	2.118.310	1.531.310	2.118.310	1.891.566	1.891.566	1.891.566		1.566.739			
				Uniforme si echipament	564.000	664.000	564.000	664.000	634.987	634.987	634.987		446.859			
				Lonjerie si accesorii de pat	250.000	300.000	250.000	300.000	202.686	202.686	202.686		143.266			
				Alte obiecte de inventar	717.310	1.154.310	717.310	1.154.310	1.053.893	1.053.893	1.053.893		976.614			
				Deplasari, detasari, transferari	15.000	15.000	15.000	15.000	12.911	12.911	12.911		12.661			



Capi- tot	Sub- capit ol	Pa- ra- gra- ful	Gr- pa / Titlu col at	Ar- ti- ne- at	Denumire indicator	Credite de angajament		Credite bugetare		Angajamente legale	Plati efectuate	Angajamente legale de plati	Cheltuieli efective	
						initiale	definitive	initiale	definitive					
A						1	2	3	4	5	6	7	8=6-7	9
6802	20	06	01		B Deplasari interne, detasari, transferari			15.000	15.000	12.911	12.911			12.661
	20	11			Carti, publicatii si materiale									
					documentare			1.000	1.000	292	292			292
6802	20	12			Consultanta si expertiza			120.000	120.000	84.395	84.395			84.395
	20	13			Pregatire profesionala			220.000	220.000	109.724	109.724			109.344
	20	14			Protectia muncii			490.000	380.000	300.583	300.583			274.489
	20	30			Alte cheltuieli			310.000	470.000	366.486	366.486			280.266
	20	30	30		Alte cheltuieli cu bunuri si servicii			310.000	470.000	366.486	366.486			280.266
	57	02			TITLUL VIII ASISTENTA SOCIALA									
	57	02			Ajutoare sociale			92.077.000	77.187.000	77.187.000	77.187.000			73.421.790
	57	02	01		Ajutoare sociale in numerar			92.077.000	77.187.000	76.568.251	76.568.251			73.421.790
	57	02	02		Ajutoare sociale in natura			60.533.000	59.033.000	59.020.499	58.311.637			58.359.639
	58				TITLUL X PROIECTE CU FINANTARE DIN FONDURI EXTERNE NERAMBURSABILE CADRULUI FINANCIAR 2014-2020			3.270.000	4.496.000	1.551.874	1.551.874			1.566.833
6802	58	01			Programe din Fondul European de Dezvoltare Regionala (FEDR)									
	58	01	02		Finantarea externa nerambursabila			1.226.000	1.226.000	20.904	20.904			20.904
	58	02			Programe din Fondul Social European (FSE)			1.226.000	1.226.000	20.904	20.904			20.904
	58	02	01		Finantarea nationala			3.270.000	3.270.000	1.530.970	1.530.970			1.515.931
	58	02	02		Finantarea externa nerambursabila			566.000	566.000	245.468	245.468			248.087
	59				TITLUL XI ALTE CHELTUIELI			2.704.000	2.704.000	1.285.502	1.285.502			1.297.844
	59	25			Sume aferente plati crantelor salariale			2.000.000	1.120.000	939.476	939.476			1.004.896
	59	40			Sume aferente persoanelor cu handicap nencadrate				120.000	59.378	59.378			124.067
6802	70				CHELTUIELI DE CAPITAL			2.006.000	1.000.000	880.098	880.098			880.829
	71	01			TITLUL XIII ACTIVE NEFINANCIARE			12.635.000	13.863.090	12.693.979	12.408.327			12.408.327
	71	01	01		Active fixe			12.635.000	13.863.090	12.693.979	12.408.327			12.408.327
	71	01	01		Constructii			12.635.000	13.863.090	12.693.979	12.408.327			12.408.327
	71	01	02		Masini, echipamente si mijloace de transport			11.077.000	12.393.090	11.497.989	11.282.964			215.025
6802	71	01	03		Mobilier, aparatura birou si ale active corporale			421.000	831.000	663.998	593.371			365.251
6802	71	01	30		Alte active fixe (inclusiv reparatii capitale)			361.000	479.000	398.784	398.784			242.089
6802	79				OPERATIUNI FINANCIARE			176.000	160.000	133.208	133.208			192.263
	81				TITLUL XVII RAMBURSARI DE CREDITE			1.531.000	1.531.000	1.492.899	1.492.899			1.492.899
	81	02			Rambursari de credite interne			1.531.000	1.531.000	1.492.899	1.492.899			1.492.899
	81	02	01		Rambursari de credite interne garantate			1.531.000	1.531.000	1.492.899	1.492.899			1.492.899
6802	84				PLATI EFECTUATE IN ANII PRECEDENTI SI RECUPERATE IN ANUL CURENT			1.531.000	1.531.000	1.492.899	1.492.899			1.492.899
	85				Titlul XIX PLATI EFECTUATE IN ANII				-1.137.880	-1.137.880	-1.137.880			-1.137.880



Capi- tot	Sub- capitol	Pa- ra-	Gra- pa- triu	Ar- ti- col	Al- ne- at	Denumire indicator	Credite de angajament		Credite bugetare		Angajamente bugetare	Angajamente legale	Plati efectuate	Angajamente legale de platit	Cheltuieli efective
							initiale	definitive	initiale	definitive					
A						B	1	2	3	4	5	6	7	8-6-7	9
6802	85	01				PRECEDENTI SI RECUPERATE IN ANUL CURENT									
						Plati efectuate in anii precedenti si recuperate in anul curent			-1.137.880	-1.137.880	-1.137.880	-1.137.880	-1.137.880	-1.137.880	
6802	85	01	01			Plati efectuate in anii precedenti si recuperate in anul curent (SF)			-1.137.880	-1.137.880	-1.137.880	-1.137.880	-1.137.880	-1.137.880	
7000									-1.137.880	-1.137.880	-1.137.880	-1.137.880	-1.137.880	-1.137.880	
	02					Panxa IV-a SERVICII SI DEZVOLTARE PUBLICA, LOCUINTE, MEDIU SI APE									
7002						LOCUINTE, SERVICII SI DEZVOLTARE PUBLICA LOCUINTE, SERVICII SI DEZVOLTARE PUBLICA CHELTUIELI CURENTE	353.373.300	447.385.430	447.385.430	447.385.430	362.873.764	362.873.764	362.873.764	362.873.764	617.268
	01						150.638.000	300.638.250	300.638.250	300.638.250	233.991.784	233.991.784	233.991.784	233.991.784	617.268
	20					TITLUL II BUNURI SI SERVICII	12.622.000	40.689.000	40.689.000	40.689.000	39.921.287	39.921.287	39.921.287	39.921.287	
	20	30				Alte cheltuieli	12.622.000	40.689.000	40.689.000	40.689.000	39.921.287	39.921.287	39.921.287	39.921.287	
	20	30	30			Alte cheltuieli cu bunuri si servicii	12.622.000	40.689.000	40.689.000	40.689.000	39.921.287	39.921.287	39.921.287	39.921.287	
	70					CHELTUIELI DE CAPITAL	14.100.000	50.150.000	50.150.000	50.150.000	50.025.105	50.025.105	50.025.105	50.025.105	617.268
	71					TITLUL XIII ACTIVE NEFINANCIARE	14.100.000	50.150.000	50.150.000	50.150.000	50.025.105	50.025.105	50.025.105	50.025.105	617.268
	71	01				Active fixe	14.100.000	50.150.000	50.150.000	50.150.000	50.025.105	50.025.105	50.025.105	50.025.105	617.268
	71	01	01			Constructii	14.100.000	50.150.000	50.150.000	50.150.000	50.025.105	50.025.105	50.025.105	50.025.105	617.268
	79					OPERATIUNI FINANCIARE	123.916.000	209.799.230	209.799.230	209.799.230	144.045.392	144.045.392	144.045.392	144.045.392	
	81					TITLUL XVII RAMBURSARI DE CREDITE	123.916.000	209.799.230	209.799.230	209.799.230	144.045.392	144.045.392	144.045.392	144.045.392	
	81	02				Rambursari de credite interne	41.803.000	51.803.000	51.803.000	51.803.000	51.763.537	51.763.537	51.763.537	51.763.537	
	81	02	01			Rambursari de credite interne garantate	41.803.000	51.803.000	51.803.000	51.803.000	51.763.537	51.763.537	51.763.537	51.763.537	
	81	04				Rambursarea imprumuturilor contractate pentru finantarea proiectelor cu finantare UE	82.113.000	157.996.230	157.996.230	157.996.230	92.281.855	92.281.855	92.281.855	92.281.855	
7402						PROTECTIA MEDIULUI									
						PROTECTIA MEDIULUI	202.735.300	146.747.180	146.747.180	146.747.180	128.881.980	128.881.980	128.881.980	128.881.980	127.578.654
	01					CHELTUIELI CURENTE	202.735.300	146.747.180	146.747.180	146.747.180	128.881.980	128.881.980	128.881.980	128.881.980	127.578.654
	20					TITLUL II BUNURI SI SERVICII	3.600.000	3.600.000	3.600.000	3.600.000	3.386.455	3.386.455	3.386.455	3.386.455	2.083.129
	20	30				Alte cheltuieli	3.600.000	3.600.000	3.600.000	3.600.000	3.386.455	3.386.455	3.386.455	3.386.455	2.083.129
	20	30	30			Alte cheltuieli cu bunuri si servicii	3.600.000	3.600.000	3.600.000	3.600.000	3.386.455	3.386.455	3.386.455	3.386.455	2.083.129
	51					TITLUL VI TRANSFERURI INTRU UNITATI ALE ADMINISTRATIEI PUBLICE	199.135.300	143.147.180	143.147.180	143.147.180	125.495.525	125.495.525	125.495.525	125.495.525	125.495.525
	51	01				Transferuri curente	175.284.100	124.055.980	124.055.980	124.055.980	118.126.233	118.126.233	118.126.233	118.126.233	118.126.233
	51	01	01			Transferuri catre institutiile publice	175.284.100	124.055.980	124.055.980	124.055.980	118.126.233	118.126.233	118.126.233	118.126.233	118.126.233
	51	02				Transferuri de capital	23.851.200	19.091.200	19.091.200	19.091.200	7.369.292	7.369.292	7.369.292	7.369.292	7.369.292
	51	02	29			Alte transferuri de capital catre institutiile publice	23.851.200	19.091.200	19.091.200	19.091.200	7.369.292	7.369.292	7.369.292	7.369.292	7.369.292
8000															
	02					Panxa V-a ACTIUNI ECONOMICE	87.931.760	50.945.250	50.945.250	50.945.250	41.681.110	41.681.110	41.681.110	41.681.110	1.944.774
8402						TRANSPORTURI									
						TRANSPORTURI	87.931.760	50.945.250	50.945.250	50.945.250	41.681.110	41.681.110	41.681.110	41.681.110	1.944.774
						TRANSPORTURI	87.931.760	50.945.250	50.945.250	50.945.250	41.681.110	41.681.110	41.681.110	41.681.110	1.944.774



Capi- tol	Sub- cap- tol	Pa- ra- gra- ful	Ar- ti- col	Ali- ne- at	Denumire indicator	Credite de angajament		Credite bugetare		Angajamente legale	Plati efectuate	Angajamente legale de plati	Cheltuieli efective
						initiale	definitive	initiale	definitive				
A					B								
1	2	3	4	5	6	7	8-6-7	9					
8402	01				CHELTUIELI CURENTE								
	20				TITLUL II BUNURI SI SERVICII	42.483.330	26.583.130	26.583.130	26.583.130	26.583.130	25.282.810	1.079.896	24.837.344
	20	01			Bunuri si servicii	42.483.330	26.583.130	26.583.130	26.583.130	26.583.130	25.282.810	1.079.896	24.837.344
	20	01	01		Furnituri de birou	42.019.170	26.500.970	26.500.970	26.280.555	26.280.555	25.200.659	1.079.896	24.745.193
	20	01	05		Carburanti si lubrifianti		1.000.000	1.000.000	999.750	999.750	999.716	34	10.058
	20	01	06		Piese de schimb	2.000.000	707.240	707.240	707.192	707.192	438.313	268.879	544.066
	20	01	09		Materiala si prestari de servicii cu caracter functional	40.019.170	24.793.730	24.793.730	24.573.613	24.573.613	23.762.630	810.983	424.180
8402	20	02			Reparatii curente	82.160	82.160	82.160	82.151	82.151	82.151		23.766.889
	20	05			Bunuri de natura obiectelor de inventar	384.000							82.151
	20	05	30		Alte obiecte de inventar	384.000							
	70				CHELTUIELI DE CAPITAL								
	71				TITLUL XIII ACTIVE NEFINANCIARE								
	71	01			Active fixe	44.630.430	23.546.600	23.546.600	14.556.384	14.556.384	13.691.506	864.878	34.917.088
	71	01	01		Constructii	44.630.430	23.546.600	23.546.600	14.556.384	14.556.384	13.691.506	864.878	34.917.088
	71	01	02		Masini, echipamente si mijloace de transport	32.873.430	17.252.140	17.252.140	8.903.357	8.903.357	8.038.479	864.878	32.414.830
8402	71	01	30		Alte active fixe (inclusiv reparatii capitale)	11.757.000	6.294.460	6.294.460	5.653.027	5.653.027	5.653.027		2.437.063
8402	79				OPERATIUNI FINANCIARE								
	81				TITLUL XVII RAMBURSARI DE CREDITE	816.000	816.000	816.000	762.075	762.075	762.075		65.195
	81	02			Rambursari de credite interne	816.000	816.000	816.000	762.075	762.075	762.075		
	81	02	01		Rambursari de credite interne garantate	816.000	816.000	816.000	762.075	762.075	762.075		
	84				TITLUL XV PLATI EFECTUATE IN ANII PRECEDENTI SI RECUPERATE								
					IN ANUL CURENT								
8402	85				Titlul XIX PLATI EFECTUATE IN ANII PRECEDENTI SI RECUPERATE								
					IN ANUL CURENT								
8402	85	01			Plati efectuate in anii precedenti si recuperate in anul curent		-480	-480	-55	-55	-55		
8402	85	01	01		Plati efectuate in anii precedenti si recuperate in anul curent (SF)		-480	-480	-55	-55	-55		

Conducatorul institutiei,

Conducatorul compartimentului financiar-contabil

PRESEDINTE DE SEDINTA



CONTRASEMNA PENTRU  
LEGALIZATE  
SECRETAR GENERAL  
COR HANA EDUARD MARIAN  
Data


MUNICIPIUL BUCURESTI

CONTUL DE EXECUTIE AL BUGETULUI LOCAL - CHELTUIELI  
 SECTIUNEA DE FUNCTIONARE  
 31.12.2021

Capi- tol	Sub- capi- tol	Pa- ra- graf	Gru- pa / Titlu	Ar- ti- col	Ali- ne- at	Denumire indicator	Credite de angajament		Credite bugetare		Angajamente bugetare	Angajamente legale	Plati efectuate	Angajamente legale de platit	Pag. 1 - lei-	Cheltuieli efective
							initiale	definitive	initiale	definitive						
A						B					5	6	7	8-6-7	9	
5002						TOTAL CHELTUIELI					910.514.162	907.943.823	893.768.916	14.174.907	753.381.105	
	01					CHELTUIELI CURENTE				955.174.460	907.943.823	893.768.916	14.174.907	753.381.105		
	10					TITLUL I CHELTUIELI DE PERSONAL				862.845.840	817.086.196	802.911.289	14.174.907	753.381.105		
	10	01				Cheltuieli salariale in bani				208.442.790	189.139.477	188.506.460	633.017	189.577.524		
	10	01	01			Salarii de baza				197.592.260	180.157.190	179.552.320	604.870	180.559.807		
	10	01	05			Sporuri pentru conditii de munca				171.694.500	156.625.879	156.241.969	383.910	157.083.442		
	10	01	06			Alte sporuri				3.692.000	3.024.091	2.939.081	85.010	2.986.942		
	10	01	10			Fond pentru posturi ocupate prin cumul				4.119.000	3.379.247	3.379.247		3.396.013		
	10	01	11			Fond aferent platii cu ora				691.970	974.498	974.498		974.498		
	10	01	12			Indemnizatii platite unor persoane din afara unitatii				4.462.810	6.671.680	6.671.680		6.671.680		
	10	01	13			Drepturi de delegare				940.000	644.988	644.988		644.988		
	10	01	17			Indemnizatii de hrana				673.980	80	80		80		
	10	01	29			Stimulentul de risc				10.918.000	8.601.066	8.465.116	135.950	8.570.731		
	10	01	30			Alte drepturi salariale in bani				600.000						
	10	02				Cheltuieli salariale in natura				400.000	235.661	235.661		231.506		
	10	02	02			Norme de hrana				6.200.000	4.921.489	4.921.169	320	4.933.081		
	10	03				Contributii				6.200.000	4.921.489	4.921.169	320	4.933.081		
	10	03	01			Contributii de asigurari sociale de stat				4.650.530	4.060.798	4.032.971	27.827	4.084.636		
	10	03	07			Contributia asiguratorie pentru munca				21.000	20.024	20.024		20.024		
	20					TITLUL II BUNURI SI SERVICII				4.629.530	4.040.774	4.012.947	27.827	4.064.612		
	20	01				Bunuri si servicii				261.212.010	245.063.358	234.310.425	10.752.933	194.054.143		
	20	01	01			Furnituri de birou				190.328.060	168.256.590	158.854.044	9.402.546	149.972.199		
	20	01	02			Materiale pentru curatenie				1.590.630	1.378.543	1.358.532	20.011	1.690.615		
	20	01	03			Incalzit, iluminat si forta motrica				2.387.000	3.099.364	3.084.132	15.232	3.058.507		
										16.017.850	14.110.731	14.110.731		13.699.793		



Capi- tol	Sub- capi- tol	Pa- ra- gra- ful	Gru- pa / Titlu	Ar- ti- col	Ali- ne- at	Denumire indicator	Credite de angajament		Credite bugetare		Angajamente bugetare	Angajamente legale	Plati efectuate	Angajamente legale de platit	Cheltuieli efective
							initiale	definitive	initiale	definitive					
A						B	1	2	3	4	5	6	7	8=6-7	9
	20	01	04			Apa, canal si salubritate	5.120.240		7.908.450	6.133.447	6.133.447	6.133.447	6.133.447		6.082.691
	20	01	05			Carburanti si lubrifianti	2.182.000		3.012.000	2.973.058	2.973.058	2.973.058	2.972.691	367	2.394.789
	20	01	06			Piese de schimb	2.000.000		707.240	707.192	707.192	707.192	438.313	268.879	426.608
	20	01	07			Transport	439.660		458.520	228.471	228.471	228.471	228.471		228.201
	20	01	08			Posta, telecomunicatii, radio, tv, internet	4.525.990		3.315.690	2.658.197	2.658.197	2.658.197	2.495.188	163.009	2.485.209
	20	01	09			Materiale si prestari de servicii cu caracter functional	140.636.970		135.023.740	127.443.282	127.443.282	127.443.282	118.670.184	8.773.098	110.886.818
	20	01	30			Alte bunuri si servicii pentru intretinere si functionare	15.427.720		12.747.200	9.524.305	9.524.305	9.524.305	9.362.355	161.950	9.018.968
	20	02				Reparatii curente	7.949.550		9.805.550	8.767.580	8.767.580	8.767.580	8.726.618	40.962	8.726.618
	20	03				Hrana	3.880.000		2.640.000	1.861.391	1.861.391	1.861.391	1.861.391		1.832.972
	20	03	01			Hrana pentru oameni	3.880.000		2.640.000	1.861.391	1.861.391	1.861.391	1.861.391		1.832.972
	20	04				Medicamente si materiale sanitare	4.981.000		5.042.490	4.798.328	4.798.328	4.798.328	4.798.328		2.156.267
	20	04	01			Medicamente	165.000		336.400	280.733	280.733	280.733	280.733		141.008
	20	04	02			Materiale sanitare	3.516.000		3.706.090	3.608.104	3.608.104	3.608.104	3.608.104		1.787.479
	20	04	04			Dezinfectanti	1.300.000		1.000.000	909.491	909.491	909.491	909.491		227.780
	20	05				Bunuri de natura obiectelor de inventar	20.434.460		13.766.170	12.032.912	12.032.912	12.032.912	10.945.547	1.087.365	3.400.585
	20	05	01			Uniforme si echipament	2.233.170		1.954.840	1.664.519	1.664.519	1.664.519	1.339.187	325.332	675.377
	20	05	03			Lenjerie si accesorii de pat	590.000		655.000	498.556	498.556	498.556	498.556		143.266
	20	05	30			Alte obiecte de inventar	17.611.290		11.156.330	9.869.837	9.869.837	9.869.837	9.107.804	762.033	2.581.942
	20	06				Deplasari, detasari, transferari	5.956.960		530.960	217.077	217.077	217.077	217.077		216.742
	20	06	01			Deplasari interne, detasari, transferari	5.556.960		420.960	217.077	217.077	217.077	217.077		216.742
	20	06	02			Deplasari in strainatate	400.000		110.000						
	20	11				Carti, publicatii si materiale documentare	135.000		148.000	67.353	67.353	67.353	67.353		67.234





Capi- tol	Sub- capi- tol	Pa- ra- graf	Gru- pa / Titlu	Ar- fi- col	Ali- ne- at	Denumire indicator	Credite de angajament		Credite bugetare		Angajamente bugetare	Angajamente legale	Plati efectuate	Angajamente legale de platit	Cheltuieli efective
							initiale	definitive	initiale	definitive					
A						1	2	3	4	5	6	7	8-6-7	9	
B															
	20	12				Consultanta si expertiza	516.000	120.000	84.395	84.395	84.395	84.395	84.395	84.395	84.395
	20	13				Pregatire profesionala	2.929.620	1.460.620	524.470	524.470	524.470	524.470	524.470	524.470	524.090
	20	14				Protectia muncii	1.549.290	1.343.290	886.411	886.411	886.411	886.411	886.411	886.411	856.517
	20	24				Comisioane si alte costuri aferente imprumuturilor	54.120	54.120	54.120	54.120	54.120	54.120	54.120	54.120	
	20	24	02			Comisioane si alte costuri aferente imprumuturilor interne	54.120	54.120	54.120	54.120	54.120	54.120	54.120	54.120	
	20	30				Alte cheltuieli	22.497.950	49.402.800	47.512.731	47.512.731	47.512.731	47.512.731	47.290.671	222.060	26.216.524
	20	30	04			Chirii	2.728.510	1.538.510	1.381.844	1.381.844	1.381.844	1.381.844	1.228.568	153.276	1.228.568
	20	30	30			Alte cheltuieli cu bunuri si servicii	19.769.440	47.864.290	46.130.887	46.130.887	46.130.887	46.130.887	46.062.103	68.784	24.987.956
	30					TITLUL III DOBANZI	86.602.000	116.602.000	116.262.056	116.262.056	116.262.056	116.262.056	116.262.056	116.262.056	106.455.961
	30	01				Dobanzi aferente datoriei publice interne	86.602.000	116.602.000	116.262.056	116.262.056	116.262.056	116.262.056	116.262.056	116.262.056	106.455.961
	30	01	01			Dobanzi aferente datoriei publice interne directe	86.602.000	116.602.000	116.262.056	116.262.056	116.262.056	116.262.056	116.262.056	116.262.056	106.455.961
	50					TITLUL V FONDURI DE REZERVA	500.000	500.000	500.000	500.000	500.000	500.000	500.000	500.000	
	50	04				Fond de rezerva bugetara la dispozitia autoritatilor locale	500.000	500.000	500.000	500.000	500.000	500.000	500.000	500.000	
	51					TITLUL VI TRANSFERURI INTRE UNITATI ALE ADMINISTRATIEI PUBLICE	180.890.100	129.661.980	122.729.878	122.729.878	122.729.878	122.729.878	122.729.878	122.729.878	122.729.878
	51	01				Transferuri curente	180.890.100	129.661.980	122.729.878	122.729.878	122.729.878	122.729.878	122.729.878	122.729.878	122.729.878
	51	01	01			Transferuri catre institutii publice	180.890.100	129.661.980	122.729.878	122.729.878	122.729.878	122.729.878	122.729.878	122.729.878	122.729.878
	55					TITLUL VII ALTE TRANSFERURI	36.366.000	37.445.000	36.961.041	36.961.041	36.961.041	36.961.041	36.961.041	36.961.041	36.950.728
	55	01				A. Transferuri interne	36.366.000	37.445.000	36.961.041	36.961.041	36.961.041	36.961.041	36.961.041	36.961.041	36.950.728
	55	01	63			Finantarea invatamantului particular sau confesional acreditat	36.366.000	37.445.000	36.961.041	36.961.041	36.961.041	36.961.041	36.961.041	36.961.041	36.950.728
	57					TITLUL VIII ASISTENTA SOCIALA	100.135.600	82.880.100	79.007.894	78.389.145	78.389.145	78.389.145	75.859.518	2.529.627	75.242.684



Capi- tol	Sub- capi- tol	Pa- ra- graf	Gru- pa / Titlu	Ar- ti- col	Ali- ne- at	Denumire indicator	Credite de angajament		Credite bugetare		Angajamente bugetare	Angajamente legale	Plati efectuate	Angajamente legale de platit	Cheltuieli efective
							initiale	definitive	initiale	definitive					
A						1	2	3	4	5	6	7	8-6-7	9	
B															
	57	02				Ajutoare sociale			100.135.600	82.880.100	79.007.894	78.389.145	75.859.518	2.529.627	75.242.684
	57	02	01			Ajutoare sociale in numerar			63.481.600	62.014.100	60.853.894	60.841.393	60.132.531	708.862	60.180.553
	57	02	02			Ajutoare sociale in natura			36.654.000	20.866.000	18.154.000	17.547.752	15.726.987	1.820.765	15.062.131
	59					TITLUL XI ALTE CHELTUIELI			29.682.990	31.583.490	28.541.241	28.541.241	28.281.911	259.330	28.370.187
	59	01				Burse			23.072.990	26.961.490	24.560.009	24.560.009	24.560.009		24.560.009
	59	11				Asociatii si fundatii			3.010.000	2.000.000	1.730.532	1.730.532	1.495.929	234.603	1.495.929
	59	12				Sustinerea cultelor			500.000	500.000	400.000	400.000	375.273	24.727	375.273
	59	25				Sume aferente platii crantelor salariale				120.000	59.378	59.378	59.378		124.067
	59	40				Sume aferente persoanelor cu handicap neincadrate									
	79					OPERATIUNI FINANCIARE			3.100.000	2.002.000	1.791.322	1.791.322	1.791.322		1.814.909
	81					TITLUL XVII RAMBURSARI DE CREDITE			85.972.000	95.972.000	94.510.151	94.510.151	94.510.151		
	81	02				Rambursari de credite interne			85.972.000	95.972.000	94.510.151	94.510.151	94.510.151		
	81	02	01			Rambursari de credite interne garantate			85.972.000	95.972.000	94.510.151	94.510.151	94.510.151		
	84					PLATI EFECTUATE IN ANII PRECEDENTI SI RECUPERATE IN ANUL CURENT			85.972.000	95.972.000	94.510.151	94.510.151	94.510.151		
	85					Titlul XIX PLATI EFECTUATE IN ANII PRECEDENTI SI RECUPERATE IN ANUL CURENT				-3.643.380	-3.652.524	-3.652.524	-3.652.524		
	85	01				Plati efectuate in anii precedenti si recuperate in anul curent				-3.643.380	-3.652.524	-3.652.524	-3.652.524		
	85	01	01			Plati efectuate in anii precedenti si recuperate in anul curent (SF)			269.035.700	275.711.380	265.345.541	265.345.541	261.066.623	4.278.918	239.637.629
5100	02					Partea I-a SERVICIUL PUBLICE GENERALE			175.881.980	152.695.110	144.211.590	144.211.590	139.935.395	4.276.195	128.373.422
5102						AUTORITATI PUBLICE SI ACTIUNI EXTERNE									



Capi- tol	Sub- capi- tol	Pa- ra- graf	Ar- ti- col	Ali- ne- at	Denumire indicator	Credite de angajament		Credite bugetare		Angajamente bugetare	Angajamente legale	Plati efectuate	Angajamente legale de platit	Cheltuieli efective	
						initiale	definitive	initiale	definitive						
A					B		1	2	3	4	5	6	7	8=6-7	9
01	10	01	01	01	CHELTUIELI CURENTE			167.366.980	146.417.690	138.281.137	138.281.137	134.004.942	4.276.195	128.373.422	
10	01				TITLUL I CHELTUIELI DE PERSONAL			99.480.980	90.824.100	89.838.280	89.838.280	89.837.960	320	91.529.977	
10	01				Cheltuieli salariale in bani			91.069.980	83.888.000	83.030.793	83.030.793	83.030.793		84.673.743	
10	01				Salarii de baza			85.303.000	80.030.000	79.418.550	79.418.550	79.418.550		81.003.039	
10	01				Sporuri pentru conditii de munca			670.000	470.000	462.875	462.875	462.875		467.155	
10	01				Alte sporuri			119.000	34.000	30.017	30.017	30.017		34.443	
10	01				Fond aferent platii cu ora			6.000	6.000	5.980	5.980	5.980		5.980	
10	01				Indemnizatii platite unor persoane din afara unitatii			940.000	705.000	644.988	644.988	644.988		644.995	
10	01				Drepturi de delegare			671.980	10.000						
10	01				Indemnizatii de hrana			3.310.000	2.630.000	2.468.383	2.468.383	2.468.383		2.518.131	
10	01				Alte drepturi salariale in bani			50.000	3.000						
10	02				Cheltuieli salariale in natura			6.200.000	5.005.000	4.921.489	4.921.489	4.921.169	320	4.933.081	
10	02				Norme de hrana			6.200.000	5.005.000	4.921.489	4.921.489	4.921.169	320	4.933.081	
10	03				Contributii			2.211.000	1.931.100	1.885.998	1.885.998	1.885.998		1.923.153	
10	03				Contributii de asigurari sociale de stat			21.000	21.000	20.024	20.024	20.024		20.024	
10	03				Contributia asiguratorie pentru munca			2.190.000	1.910.100	1.865.974	1.865.974	1.865.974		1.903.129	
20	01				TITLUL II BUNURI SI SERVICII			66.776.000	54.591.590	47.531.633	47.531.633	43.255.758	4.275.875	35.909.365	
20	01				Bunuri si servicii			44.980.970	41.080.380	36.242.473	36.242.473	32.646.437	3.596.036	26.195.408	
20	01				Furnituri de birou			275.000	475.000	360.535	360.535	358.067	2.468	640.569	
20	01				Materiale pentru curatenie			75.000	75.000	64.063	64.063	64.063		151.049	
20	01				Incalzit, iluminat si forta motrica			1.550.000	1.150.000	935.122	935.122	935.122		812.104	
20	01				Apa, canal si salubritate			230.000	130.000	50.846	50.846	50.846		50.734	
20	01				Carburanti si lubrifianti			250.000	250.000	249.994	249.994	249.939	55	199.274	
20	01				Transport			238.960	240.320	135.565	135.565	135.565		135.295	



Capi- tol	Sub- capi- tol	Pa- ra- graf	Gru- pa / Titlu	Ar- ti- col	Ali- ne- at	Denumire indicator	Credite de angajament		Credite bugetare		Angajamente bugetare	Angajamente legale	Plati efectuate	Angajamente legale de platit	Cheltuieli efective
							initiale	definitive	initiale	definitive					
A						B	1	2	3	4	5	6	7	8-6-7	9
			20	01	08	Posta, telecomunicatii, radio, tv, internet	2.259.500		933.500	827.499	827.499	49.139	778.360	49.139	778.187
			20	01	09	Materiale si prestari de servicii cu caracter functional	37.235.310		35.294.060	31.543.264	31.543.264	3.407.277	28.135.987	3.407.277	21.531.258
			20	01	30	Alte bunuri si servicii pentru intretinere si functionare	2.867.200		2.532.500	2.075.585	2.075.585	137.097	1.938.488	137.097	1.896.938
			20	02		Reparatii curente	383.390		5.783.390	5.216.887	5.216.887	28.908	5.187.979	28.908	5.187.979
			20	04		Medicamente si materiale sanitare	313.000		95.490	59.180	59.180		59.180		28.084
			20	04	01	Medicamente	9.000		9.000	7.993	7.993		7.993		7.993
			20	04	02	Materiale sanitare	304.000		86.490	51.187	51.187		51.187		20.091
			20	05		Bunuri de natura obiectelor de inventar	6.966.780		2.321.010	2.136.837	2.136.837		1.699.399		825.327
			20	05	01	Uniforme si echipament	10.000		8.110	8.110	8.110		8.110		
			20	05	30	Alte obiecte de inventar	6.956.780		2.312.900	2.128.727	2.128.727		1.691.289		825.327
			20	06		Deplasari, detasari, transferari	5.908.000		482.000	204.081	204.081		204.081		204.081
			20	06	01	Deplasari interne, detasari, transferari	5.508.000		372.000	204.081	204.081		204.081		204.081
			20	06	02	Deplasari in strainatate	400.000		110.000						
			20	11		Carti, publicatii si materiale documentare	12.000		15.000	119	119		119		
			20	12		Consultanta si expertiza	396.000								
			20	13		Pregatire profesionala	2.018.850		478.850	79.835	79.835		79.835		79.835
			20	14		Protectia muncii	280.000		160.000	94.879	94.879		94.879		91.079
			20	30		Alte cheltuieli	5.517.010		4.175.470	3.497.342	3.497.342		3.283.849		3.297.572
			20	30	04	Chirii	2.664.810		1.474.810	1.345.155	1.345.155		1.198.955		1.198.955
			20	30	30	Alte cheltuieli cu bunuri si servicii	2.852.200		2.700.660	2.152.187	2.152.187		2.084.894		2.098.617
			59			TITLUL XI ALTE CHELTUIELI	1.110.000		1.002.000	911.224	911.224		911.224		934.080
			59	11		Asociatii si fundatii	10.000								



Capi- tol	Sub- capi- tol	Pa- ra- gra- ful	Gru- pa / Titlu	Ar- ti- col	Ali- ne- at	Denumire indicator	Credite de angajament		Credite bugetare		Angajamente bugetare	Angajamente legale	Plati efectuate	Angajamente legale de platit	Cheltuieli efective
							initiale	definitive	initiale	definitive					
A						1	2	3	4	5	6	7	8-6-7	9	
B															
	59	40	Sume aferente persoanelor cu handicap neincadrate					1.100.000	1.002.000	911.224	911.224	911.224	911.224	8-6-7	934.080
	79		OPERATIUNI FINANCIARE					8.515.000	8.515.000	8.168.026	8.168.026	8.168.026	8.168.026		
	81		TITLUL XVII RAMBURSARI DE CREDITE					8.515.000	8.515.000	8.168.026	8.168.026	8.168.026	8.168.026		
	81	02	Rambursari de credite interne					8.515.000	8.515.000	8.168.026	8.168.026	8.168.026	8.168.026		
	81	02	Rambursari de credite interne garantate					8.515.000	8.515.000	8.168.026	8.168.026	8.168.026	8.168.026		
	84		PLATI EFECTUATE IN ANII PRECEDENTI SI RECUPERATE IN ANUL CURENT					8.515.000	8.515.000	8.168.026	8.168.026	8.168.026	8.168.026		
	85		Titlul XIX PLATI EFECTUATE IN ANII PRECEDENTI SI RECUPERATE						-2.237.580	-2.237.573	-2.237.573	-2.237.573	-2.237.573		
	85	01	IN ANUL CURENT						-2.237.580	-2.237.573	-2.237.573	-2.237.573	-2.237.573		
	85	01	Plati efectuate in anii precedenti si recuperate in anul curent						-2.237.580	-2.237.573	-2.237.573	-2.237.573	-2.237.573		
	85	01	Plati efectuate in anii precedenti si recuperate in anul curent (SF)						-2.237.580	-2.237.573	-2.237.573	-2.237.573	-2.237.573		
5402	01		ALTE SERVICII PUBLICE GENERALE					6.497.600	6.360.150	4.817.775	4.817.775	4.815.052	4.815.052	2.723	4.808.246
	20		CHELTUIELI CURENTE					6.497.600	6.363.600	4.825.609	4.825.609	4.822.886	4.822.886	2.723	4.808.246
	20	01	TITLUL II BUNURI SI SERVICII					391.600	257.600	221.964	221.964	219.241	219.241	2.723	204.601
	20	01	Bunuri si servicii					277.600	237.600	210.642	210.642	209.410	209.410	1.232	194.770
	20	01	Furnituri de birou					45.000	45.000	38.194	38.194	38.194	38.194		39.934
	20	01	Materiale pentru curatenie					45.000	45.000	44.631	44.631	44.631	44.631		27.167
	20	01	Incalzit, iluminat si forta motrica					78.000	38.000	31.733	31.733	31.733	31.733		31.733
	20	01	Apa, canal si salubritate					24.000	24.000	21.935	21.935	21.935	21.935		21.935
	20	01	Carburanti si lubrifianti					20.000	20.000	20.000	20.000	20.000	20.000	5	17.545
	20	01	Posta, telecomunicatii, radio, tv, internet					11.600	11.600	5.436	5.436	5.301	5.301	135	5.302



Capi- tol	Sub- capi- tol	Pa- ra- graf	Gru- pa / Titlu	Ar- ti- col	Ali- ne- at	Denumire indicator	Credite de angajament		Credite bugetare		Angajamente bugetare	Angajamente legale	Plati efectuate	Angajamente legale de platit	Cheltuieli efective
							initiale	definitive	initiale	definitive					
A						1	2	3	4	5	6	7	8-6-7	9	
B															
	20	01	09			Materiale si prestari de servicii cu caracter functional			39.000	39.000	37.778	37.778	36.686	1.092	41.425
	20	01	30			Alte bunuri si servicii pentru intretinere si functionare			15.000	15.000	10.935	10.935	10.935		9.729
	20	02				Reparatii curente			94.000						
	20	30				Alte cheltuieli			20.000	20.000	11.322	11.322	9.831	1.491	9.831
	20	30	30			Alte cheltuieli cu bunuri si servicii			20.000	20.000	11.322	11.322	9.831	1.491	9.831
	50					TITLUL V FONDURI DE REZERVA			500.000	500.000					
	50	04				Fond de rezerva bugetara la dispozitia autoritatilor locale			500.000	500.000					
	51					TITLUL VI TRANSFERURI INTRE UNITATI ALE ADMINISTRATIEI PUBLICE									
	51	01				Transferuri curente			5.606.000	5.606.000	4.603.645	4.603.645	4.603.645		4.603.645
	51	01	01			Transferuri catre institutiile publice			5.606.000	5.606.000	4.603.645	4.603.645	4.603.645		4.603.645
	84					PLATI EFECTUATE IN ANII PRECEDENTI SI RECUPERATE IN ANUL CURENT			5.606.000	5.606.000	4.603.645	4.603.645	4.603.645		4.603.645
	85					Titlul XIX PLATI EFECTUATE IN ANII PRECEDENTI SI RECUPERATE									
	85	01				PRECEDENTI SI RECUPERATE IN ANUL CURENT			-3.450	-3.450	-7.834	-7.834	-7.834		
	85	01	01			Plati efectuate in anii precedenti si recuperate in anul curent			-3.450	-3.450	-7.834	-7.834	-7.834		
	85	01	01			Plati efectuate in anii precedenti si recuperate in anul curent (SF)			-3.450	-3.450	-7.834	-7.834	-7.834		
5502						TRANZACTII PRIVIND DATORIA PUBLICA SI IMPRUMUTURI			86.656.120	116.656.120	116.316.176	116.316.176	116.316.176		106.455.961
	01					CHELTUIELI CURENTE			86.656.120	116.656.120	116.316.176	116.316.176	116.316.176		106.455.961





Capi- tol	Sub- capi- tol	Pa- ra- graf	Gru- pa / Titlu	Ar- ti- col	Ali- ne- at	Denumire indicator	Credite de angajament		Credite bugetare		Angajamente bugetare	Angajamente legale	Plati efectuate	Angajamente legale de platit	Cheltuieli efective
							initiale	definitive	initiale	definitive					
A						1	2	3	4	5	6	7	8-6-7	9	
B															
6000	02		20	24		TITLUL II BUNURI SI SERVICII		54.120	54.120	54.120	54.120	54.120	54.120		
			20	24		Comisioane si alte costuri aferente imprumuturilor		54.120	54.120	54.120	54.120	54.120	54.120		
			20	24	02	Comisioane si alte costuri aferente imprumuturilor interne		54.120	54.120	54.120	54.120	54.120	54.120		
			30	01		TITLUL III DOBANZI		86.602.000	116.602.000	116.602.056	116.602.056	116.602.056	116.602.056		106.455.961
			30	01	01	Dobanzi aferente datoriei publice interne		86.602.000	116.602.000	116.602.056	116.602.056	116.602.056	116.602.056		106.455.961
			30	01	01	Dobanzi aferente datoriei publice interne directe		86.602.000	116.602.000	116.602.056	116.602.056	116.602.056	116.602.056		106.455.961
6002						Partea II-a APARARE, ORDINE PUBLICA SI SIGURANTA NATIONALA		2.407.560	2.340.190	2.016.914	2.016.914	1.633.135	383.779		1.302.574
			01			APARARE		69.300	69.300	59.656	59.656	54.077	5.579		54.252
			20			CHELTUIELI CURENTE		69.300	69.300	59.656	59.656	54.077	5.579		54.252
			20	01		TITLUL II BUNURI SI SERVICII		69.300	69.300	59.656	59.656	54.077	5.579		54.252
			20	01	01	Bunuri si servicii		69.300	69.300	59.656	59.656	54.077	5.579		54.252
			20	01	01	Furnituri de birou		5.000	5.000	3.186	3.186	3.186			14.640
			20	01	02	Materiale pentru curatenie		15.000	15.000	14.949	14.949	14.949			3.995
			20	01	05	Carburanti si lubrifianti		5.000	5.000	4.950	4.950	4.924	26		5.012
			20	01	08	Posta, telecomunicatii, radio, tv, internet		28.300	28.300	22.593	22.593	17.053	5.540		17.053
			20	01	09	Materiale si prestari de servicii cu caracter functional		10.000	10.000	9.960	9.960	9.947	13		9.947
			20	01	30	Alte bunuri si servicii pentru intretinere si functionare		6.000	6.000	4.018	4.018	4.018			3.605
6102						ORDINE PUBLICA SI SIGURANTA NATIONALA		2.338.260	2.270.890	1.957.258	1.957.258	1.579.058	378.200		1.248.322
			01			CHELTUIELI CURENTE		2.338.260	2.283.280	1.974.658	1.974.658	1.596.458	378.200		1.248.322



Capi- tol	Sub- capi- tol	Pa- ra- graf	Gru- pa / Titlu	Ar- ti- col	Ali- ne- at	Denumire indicator	Credite de angajament		Credite bugetare		Angajamente bugetare	Angajamente legale	Plati efectuate	Angajamente legale de platit	Cheltuieli efective
							initiale	definitive	initiale	definitive					
A						1	2	3	4	5	6	7	8-6-7	9	
B															
20						TITLUL II BUNURI SI SERVICII									
20	01					Bunuri si servicii	2.338.260		2.283.280	1.974.658	1.974.658	1.596.458	378.200	1.248.322	
20	01	01				Furnituri de birou	1.174.950		1.183.040	1.111.560	1.111.560	1.065.768	45.792	989.334	
20	01	02				Materiale pentru curatenie	70.000		70.000	64.348	64.348	46.805	17.543	59.298	
20	01	05				Carburanti si lubrifianti	20.000		20.000	19.373	19.373	19.373		14.339	
20	01	06				Piese de schimb	415.000		415.000	414.878	414.878	414.740	138	369.773	
20	01	08				Posta, telecomunicatii, radio, tv, internet	116.600		116.600	89.501	89.501	85.908	3.593	85.908	
20	01	09				Materiale si prestari de servicii cu caracter functional	454.910		463.000	450.811	450.811	439.380	11.431	429.382	
20	01	30				Alte bunuri si servicii pentru intretinere si functionare	98.440		98.440	72.649	72.649	59.562	13.087	28.206	
20	05					Bunuri de natura obiectelor de inventar	1.099.610		1.036.540	826.409	826.409	501.077	325.332	229.375	
20	05	01				Uniforme si echipament	1.033.660		928.090	749.147	749.147	423.815	325.332	228.518	
20	05	30				Alte obiecte de inventar	65.950		108.450	77.262	77.262	77.262		857	
20	30					Alte cheltuieli	63.700		63.700	36.689	36.689	29.613	7.076	29.613	
20	30	04				Chirii	63.700		63.700	36.689	36.689	29.613	7.076	29.613	
84						PLATI EFECTUATE IN ANII PRECEDENTI SI RECUPERATE IN ANUL CURENT			-12.390	-17.400	-17.400	-17.400			
85						Titlul XIX PLATI EFECTUATE IN ANII PRECEDENTI SI RECUPERATE IN ANUL CURENT			-12.390	-17.400	-17.400	-17.400			
85	01					Plati efectuate in anii precedenti si recuperate in anul curent			-12.390	-17.400	-17.400	-17.400			
85	01	01				Plati efectuate in anii precedenti si recuperate in anul curent (SF)			-12.390	-17.400	-17.400	-17.400			



Capi- tol	Sub- capi- tol	Pa- ra- graf	Ar- ti- col	Ali- ne- at	Denumire indicator	Credite de angajament		Credite bugetare		Angajamente bugetare	Angajamente legale	Plati efectuate	Angajamente legale de platit	Cheltuieli efective
						initiale	definitive	initiale	definitive					
A					B	1	2	3	4	5	6	7	8=6-7	9
6500	02				Partea III-a CHELTUIELI SOCIAL-CULTURALE									
6502					INVATAMANT	441.749.800		429.576.260	402.829.469	400.259.130	391.826.816	8.432.314	347.101.733	
	01				CHELTUIELI CURENTE	141.030.660		147.352.650	125.715.859	125.715.859	122.132.140	3.583.719	100.523.354	
	10				TITLUL I CHELTUIELI DE PERSONAL	123.949.660		130.504.000	109.205.196	109.205.196	105.621.477	3.583.719	100.523.354	
	10	01			Cheltuieli salariale in bani	5.297.810		9.458.910	7.808.787	7.808.787	7.808.787		7.808.787	
	10	01	01		Salarii de baza	5.161.280		9.188.780	7.640.198	7.640.198	7.640.198		7.640.198	
	10	01	10		Fond pentru posturi ocupate prin cumul	12.500								
	10	01	11		Fond aferent platii cu ora	691.970		1.380.970	974.498	974.498	974.498		974.498	
	10	03			Contributii	4.456.810		7.807.810	6.665.700	6.665.700	6.665.700		6.665.700	
	10	03	07		Contributia asiguratorie pentru munca	136.530		270.130	168.589	168.589	168.589		168.589	
	20				TITLUL II BUNURI SI SERVICII	136.530		270.130	168.589	168.589	168.589		168.589	
	20	01			Bunuri si servicii	51.154.260		50.945.500	38.054.465	38.054.465	34.470.746	3.583.719	29.382.936	
	20	01	01		Furnituri de birou	38.505.530		41.116.880	30.763.199	30.763.199	27.515.046	3.248.153	27.515.046	
	20	01	02		Materiale pentru curatenie	1.015.630		828.630	744.979	744.979	744.979		744.979	
	20	01	03		Incalzit, iluminat si forta motrica	1.507.000		2.488.000	2.276.752	2.276.752	2.261.520	15.232	2.261.520	
	20	01	04		Apa, canal si salubritate	11.739.850		12.871.020	10.072.225	10.072.225	10.072.225		10.072.225	
	20	01	05		Carburanti si lubrifianti	3.316.240		3.352.740	1.866.961	1.866.961	1.866.961		1.866.961	
	20	01	07		Transport	58.000		58.000	38.000	38.000	38.000		38.000	
	20	01	08		Posta, telecomunicatii, radio, tv, internet	188.700		206.200	82.946	82.946	82.946		82.946	
	20	01	09		Materiale si prestari de servicii cu caracter functional	1.822.390		1.938.090	1.454.552	1.454.552	1.405.973	48.579	1.405.973	
	20	01	30		Alte bunuri si servicii pentru intretinere si functionare	10.789.140		13.651.440	10.723.534	10.723.534	7.539.652	3.183.882	7.539.652	
	20	02			Reparatii curente	8.068.580		5.722.760	3.503.250	3.503.250	3.502.790	460	3.502.790	
	20	03			Hrana	3.390.000		440.000	12.054	12.054	12.054		12.054	
						420.000		80.000	80.000	80.000	80.000		80.000	



Capi- tol	Sub- capi- tol	Pa- ra- graf	Gru- pa / Titlu	Ar- ti- col	Ali- ne- at	Denumire indicator	Credite de angajament		Credite bugetare		Angajamente bugetare	Angajamente legale	Plati efectuate	Angajamente legale de platit	Cheltuieli efective
							initiale	definitive	initiale	definitive					
A						1	2	3	4	5	6	7	8=6-7	9	
B															
	20	03	01			Hrana pentru oameni			420.000	80.000	80.000	80.000	80.000	80.000	80.000
	20	04				Medicamente si materiale sanitare			203.000	203.000	112.414	112.414	112.414	112.414	112.414
	20	04	01			Medicamente			91.000	91.000	51.863	51.863	51.863	51.863	51.863
	20	04	02			Materiale sanitare			112.000	112.000	60.551	60.551	60.551	60.551	60.551
	20	05				Bunuri de natura obiectelor de inventar			6.794.470	7.139.970	6.031.481	6.031.481	5.707.969	323.512	620.244
	20	05	01			Uniforme si echipament			237.510	255.510	173.149	173.149	173.149	173.149	173.149
	20	05	03			Lenjerie si accesorii de pat			340.000	355.000	295.870	295.870	295.870	295.870	295.870
	20	05	30			Alte obiecte de inventar			6.216.960	6.529.460	5.562.462	5.562.462	5.238.950	323.512	620.244
	20	06				Deplasari, detasari, transferari			33.960	33.960	85	85	85	85	85
	20	06	01			Deplasari interne, detasari, transferari			33.960	33.960	85	85	85	85	85
	20	11				Carti, publicatii si materiale documentare			122.000	132.000	66.942	66.942	66.942	66.942	66.942
	20	13				Pregatire profesionala			690.770	761.770	334.911	334.911	334.911	334.911	334.911
	20	14				Protectia muncii			779.290	803.290	490.949	490.949	490.949	490.949	490.949
	20	30				Alte cheltuieli			215.240	234.630	162.430	162.430	162.430	162.430	162.430
	20	30	30			Alte cheltuieli cu bunuri si servicii			215.240	234.630	162.430	162.430	162.430	162.430	162.430
	55					TITLUL VII ALTE TRANSFERURI			36.366.000	37.445.000	36.961.041	36.961.041	36.961.041	36.961.041	36.950.728
	55	01				A. Transferuri interne			36.366.000	37.445.000	36.961.041	36.961.041	36.961.041	36.961.041	36.950.728
	55	01	63			Finantarea invatamantului particular sau confesional acreditat			36.366.000	37.445.000	36.961.041	36.961.041	36.961.041	36.961.041	36.950.728
	57					TITLUL VIII ASISTENTA SOCIALA			8.058.600	5.693.100	1.820.894	1.820.894	1.820.894	1.820.894	1.820.894
	57	02				Ajutoare sociale			8.058.600	5.693.100	1.820.894	1.820.894	1.820.894	1.820.894	1.820.894
	57	02	01			Ajutoare sociale in numerar			2.948.600	2.981.100	1.820.894	1.820.894	1.820.894	1.820.894	1.820.894
	57	02	02			Ajutoare sociale in natura			5.110.000	2.712.000					
	59					TITLUL XI ALTE CHELTUIELI			23.072.990	26.961.490	24.560.009	24.560.009	24.560.009	24.560.009	24.560.009
	59	01				Burse			23.072.990	26.961.490	24.560.009	24.560.009	24.560.009	24.560.009	24.560.009



Capi- tol	Sub- capi- tol	Pa- ra- graf	Ar- ti- col	Ali- ne- at	Denumire indicator	Credite de angajament		Credite bugetare		Angajamente bugetare	Angajamente legale	Plati efectuate	Angajamente legale de platit	Cheltuieli efective
						initiale	definitive	initiale	definitive					
A					1	2	3	4	5	6	7	8=6-7	9	
B														
	79				OPERATIUNI FINANCIARE									
	81				TITLUL XVII RAMBURSARI DE CREDITE			17.081.000	17.081.000	16.743.189	16.743.189	16.743.189	16.743.189	
	81	02			Rambursari de credite interne			17.081.000	17.081.000	16.743.189	16.743.189	16.743.189	16.743.189	
	81	02	01		Rambursari de credite interne garantate			17.081.000	17.081.000	16.743.189	16.743.189	16.743.189	16.743.189	
	84				PLATI EFECTUATE IN ANII PRECEDENTI SI RECUPERATE IN ANUL CURENT									
	85				Titlul XIX PLATI EFECTUATE IN ANII PRECEDENTI SI RECUPERATE IN ANUL CURENT			-232.350	-232.350	-232.526	-232.526	-232.526	-232.526	
	85	01			Plati efectuate in anii precedenti si recuperate in anul curent			-232.350	-232.350	-232.526	-232.526	-232.526	-232.526	
	85	01	01		Plati efectuate in anii precedenti si recuperate in anul curent (SF)			-232.350	-232.350	-232.526	-232.526	-232.526	-232.526	
6602					SANATATE			140.000	3.123.000	3.021.170	3.021.170	2.872.737	148.433	2.238.460
	01				CHELTUIELI CURENTE			140.000	3.123.000	3.021.170	3.021.170	2.872.737	148.433	2.238.460
	10				TITLUL I CHELTUIELI DE PERSONAL			140.000	140.000	140.000	140.000	130.900	9.100	129.037
	10	01			Cheltuieli salariale in bani			137.000	137.000	137.000	137.000	127.930	9.070	126.196
	10	01	01		Salarii de baza			129.000	129.000	129.000	129.000	120.813	8.187	119.549
	10	01	17		Indemnizatii de hrana			8.000	8.000	8.000	8.000	7.117	883	6.647
	10	03			Contributii			3.000	3.000	3.000	3.000	2.970	30	2.841
	10	03	07		Contributia asiguratorie pentru munca			3.000	3.000	3.000	3.000	2.970	30	2.841
	20				TITLUL II BUNURI SI SERVICII			2.983.000	2.983.000	2.881.170	2.881.170	2.741.837	139.333	2.109.423
	20	01			Bunuri si servicii			2.351.000	2.351.000	2.252.361	2.252.361	2.114.111	138.250	2.109.423
	20	01	09		Materiale si prestari de servicii cu caracter functional									
	20	04			Medicamente si materiale sanitare			2.351.000	2.351.000	2.252.361	2.252.361	2.114.111	138.250	2.109.423
								544.000	544.000	542.790	542.790	542.790		



Capi- tol	Sub- capi- tol	Pa- ra- gra- ful	Ar- ti- col	Ali- ne- at	Denumire indicator	Credite de angajament		Credite bugetare		Angajamente bugetare	Angajamente legale	Plati efectuate	Angajamente legale de platit	Cheltuieli efective
						initiale	definitive	initiale	definitive					
A					B									
					1	2	3	4	5	6	7	8-6-7	9	
6702	20	04	01		Medicamente			136.400	136.328	136.328		136.328		
	20	04	02		Materiale sanitare			407.600	406.462	406.462		406.462		
	20	05			Bunuri de natura obiectelor de inventar			88.000	86.019	86.019		84.936	1.083	
	20	05	30		Alte obiecte de inventar			88.000	86.019	86.019		84.936	1.083	
	01				CULTURA, RECREERE SI RELIGIE			77.258.330	81.417.546	81.417.546		79.993.902	1.423.644	62.268.126
	20				CHELTUIELI CURENTE			61.032.330	65.856.377	65.856.377		64.432.733	1.423.644	62.268.126
	20				TITLUL II BUNURI SI SERVICII			57.532.330	63.725.845	63.725.845		62.561.531	1.164.314	60.396.924
	20	01			Bunuri si servicii			53.724.040	62.534.525	62.534.525		61.370.211	1.164.314	60.186.804
	20	01	01		Furnituri de birou			5.000	2.428	2.428		2.428		13.792
	20	01	02		Materiale pentru curatenie			25.000						251
	20	01	03		Incalzit, iluminat si forta motrica			800.000	1.052.728	1.052.728		1.052.728		1.040.084
	20	01	04		Apa, canal si salubritate			1.000.000	3.719.078	3.719.078		3.719.078		3.719.078
	20	01	05		Carburanti si lubrifianti			1.000.000	1.000.000	1.000.000		999.891	109	990.865
	20	01	08		Posta, telecomunicatii, radio, tv, internet			2.600	1.295	1.295		1.295		1.296
	20	01	09		Materiale si prestari de servicii cu caracter functional			50.879.440	56.751.336	56.751.336		55.587.131	1.164.205	54.417.576
	20	01	30		Alte bunuri si servicii pentru intretinere si functionare			12.000	7.660	7.660		7.660		3.862
	20	05			Bunuri de natura obiectelor de inventar			3.658.290	1.062.340	1.060.600		1.060.600		158.900
	20	05	01		Uniforme si echipament			388.000	99.126	99.126		99.126		158.900
	20	05	30		Alte obiecte de inventar			3.270.290	963.210	961.474		961.474		51.220
	20	30			Alte cheltuieli			150.000	130.720	130.720		130.720		51.220
	20	30	30		Alte cheltuieli cu bunuri si servicii			150.000	130.720	130.720		130.720		51.220
	59				TITLUL XI ALTE CHELTUIELI			3.500.000	2.500.000	2.130.532		1.871.202	259.330	1.871.202
	59	11			Asociatii si fundatii			3.000.000	1.750.532	1.750.532		1.495.929	234.603	1.495.929





Capi- tol	Sub- capi- tol	Pa- ra- gra- ful	Gru- pa / Titlu	Ar- ti- col	Ali- ne- at	Denumire indicator	Credite de angajament		Credite bugetare		Angajamente bugetare	Angajamente legale	Plati efectuate	Angajamente legale de platit	Cheltuieli efective
							initiale	definitive	initiale	definitive					
A						I		3		4	5	6	7	8-6-7	9
B															
	59	12				Sustinerea cultelor			500.000	500.000	400.000	400.000	375.273	24.727	375.273
	79					OPERATIUNI FINANCIARE			16.226.000	16.226.000	15.580.425	15.580.425	15.580.425		15.580.425
	81					TITLUL XVII RAMBURSARI DE CREDITE			16.226.000	16.226.000	15.580.425	15.580.425	15.580.425		15.580.425
	81	02				Rambursari de credite interne			16.226.000	16.226.000	15.580.425	15.580.425	15.580.425		15.580.425
	81	02	01			Rambursari de credite interne garantate			16.226.000	16.226.000	15.580.425	15.580.425	15.580.425		15.580.425
	84					PLATI EFECTUATE IN ANII PRECEDENTI SI RECUPERATE IN ANUL CURENT			-19.250	-19.250	-19.256	-19.256	-19.256		-19.256
	85					Titlul XIX PLATI EFECTUATE IN ANII PRECEDENTI SI RECUPERATE IN ANUL CURENT			-19.250	-19.250	-19.256	-19.256	-19.256		-19.256
	85	01				Plati efectuate in anii precedenti si recuperate in anul curent			-19.250	-19.250	-19.256	-19.256	-19.256		-19.256
	85	01	01			Plati efectuate in anii precedenti si recuperate in anul curent (SF)			-19.250	-19.250	-19.256	-19.256	-19.256		-19.256
6802						ASIGURARI SI ASISTENTA SOCIALA			223.320.810	195.972.410	192.674.894	190.104.555	186.828.037	3.276.518	182.071.793
	01					CHELTUIELI CURENTE			221.789.810	195.579.290	192.319.875	189.749.536	186.473.018	3.276.518	182.071.793
	10					TITLUL I CHELTUIELI DE PERSONAL			103.524.000	93.904.000	93.304.000	91.352.410	90.728.813	623.597	90.109.723
	10	01				Cheltuieli salariale in bani			101.224.000	91.850.000	91.250.000	89.349.199	88.753.399	595.800	88.119.670
	10	01	01			Salarii de baza			86.250.000	78.430.000	78.430.000	77.078.329	76.702.606	375.723	75.960.854
	10	01	05			Sporuri pentru conditii de munca			3.022.000	2.652.000	2.652.000	2.561.216	2.476.206	85.010	2.519.787
	10	01	06			Alte sporuri			4.000.000	3.566.000	3.566.000	3.349.230	3.349.230		3.361.570
	10	01	13			Drepturi de delegare			2.000	2.000	2.000	80	80		80
	10	01	17			Indemnizatii de hrana			7.600.000	6.340.000	6.340.000	6.124.683	5.989.616	135.067	6.045.953
	10	01	29			Stimulentul de risc			600.000	600.000					
	10	01	30			Alte drepturi salariale in bani			350.000	260.000	260.000	235.661	235.661		231.506
	10	03				Contributii			2.300.000	2.054.000	2.054.000	2.003.211	1.975.414	27.797	1.990.053



Capi- tol	Sub- capi- tol	Pa- ra- graf	Gru- pa / Titlu	Ar- ti- col	Ali- ne- at	Denumire indicator	Credite de angajament		Credite bugetare		Angajamente bugetare	Angajamente legale	Plati efectuate	Angajamente legale de platit	Cheltuieli efective
							initiale	definitive	initiale	definitive					
A						1		3		5	6	7	8-6-7		9
						<b>B</b>									
			10 03 07			Contributia asiguratorie pentru munca			2.300.000	2.054.000	2.054.000	2.003.211	1.975.414	27.797	1.990.053
			20			TITLUL II BUNURI SI SERVICII			24.188.810	23.368.290	20.889.399	20.889.399	20.766.105	123.294	17.535.384
			20 01			Bunuri si servicii			9.576.500	9.783.980	8.801.619	8.801.619	8.678.325	123.294	7.981.969
			20 01 01			Furnituri de birou			175.000	243.770	164.873	164.873	164.873		167.345
			20 01 02			Materiale pentru curatenie			700.000	700.000	679.596	679.596	679.596		600.186
			20 01 03			Incalzit, iluminat si forta motrica			1.850.000	2.100.000	2.018.923	2.018.923	2.018.923		1.743.647
			20 01 04			Apa, canal si salubritate			550.000	608.710	474.627	474.627	474.627		423.983
			20 01 05			Carburanti si lubrifianti			434.000	264.000	245.486	245.486	245.486		230.254
			20 01 07			Transport			12.000	12.000	9.960	9.960	9.960		9.960
			20 01 08			Posta, telecomunicatii, radio, tv, internet			285.000	285.000	257.321	257.321	201.298	56.023	191.490
			20 01 09			Materiale si prestari de servicii cu caracter functional			1.210.000	1.210.000	1.100.625	1.100.625	1.044.660	55.965	1.041.266
			20 01 30			Alte bunuri si servicii pentru intretinere si functionare			4.360.500	4.360.500	3.850.208	3.850.208	3.838.902	11.306	3.573.838
			20 02			Reparatii curente			4.000.000	3.500.000	3.456.488	3.456.488	3.456.488		3.456.488
			20 03			Hrana			3.460.000	2.560.000	1.781.391	1.781.391	1.781.391		1.752.972
			20 03 01			Hrana pentru oameni			3.460.000	2.560.000	1.781.391	1.781.391	1.781.391		1.752.972
			20 04			Medicamente si materiale sanitare			4.465.000	4.200.000	4.083.944	4.083.944	4.083.944		2.015.769
			20 04 01			Medicamente			65.000	100.000	84.549	84.549	84.549		81.152
			20 04 02			Materiale sanitare			3.100.000	3.100.000	3.089.904	3.089.904	3.089.904		1.706.837
			20 04 04			Dezinfectanti			1.300.000	1.000.000	909.491	909.491	909.491		227.780
			20 05			Bunuri de natura obiectelor de inventar			1.531.310	2.118.310	1.891.566	1.891.566	1.891.566		1.566.739
			20 05 01			Uniforme si echipament			564.000	664.000	634.987	634.987	634.987		446.859
			20 05 03			Lenjerie si accesorii de pat			250.000	300.000	202.686	202.686	202.686		143.266
			20 05 30			Alte obiecte de inventar			717.310	1.154.310	1.053.893	1.053.893	1.053.893		976.614



Capi- tol	Sub- capi- tol	Pa- ra- graf	Gru- pa / Titlu	Ar- ti- col	Ali- ne- at	Denumire indicator	Credite de angajament		Credite bugetare		Angajamente bugetare	Angajamente legale	Plati efectuate	Angajamente legale de platit	Cheltuieli efective
							initiale	definitive	initiale	definitive					
A						1	2	3	4	5	6	7	8=6-7	9	
B															
	20	06				Deplasari, detasari, transferari			15.000	15.000	12.911	12.911	12.911	12.661	
	20	06	01			Deplasari interne, detasari, transferari			15.000	15.000	12.911	12.911	12.911	12.661	
	20	11				Carti, publicatii si materiale documentare			1.000	1.000	292	292	292	292	
	20	12				Consultanta si expertiza			120.000	120.000	84.395	84.395	84.395	84.395	
	20	13				Pregatire profesionala			220.000	220.000	109.724	109.724	109.724	109.344	
	20	14				Protectia muncii			490.000	380.000	300.583	300.583	300.583	274.489	
	20	30				Alte cheltuieli			310.000	470.000	366.486	366.486	366.486	280.266	
	20	30	30			Alte cheltuieli cu bunuri si servicii			310.000	470.000	366.486	366.486	366.486	280.266	
	57					TITLUL VIII ASISTENTA SOCIALA			92.077.000	77.187.000	77.187.000	76.568.251	2.529.627	73.421.790	
	57	02				Ajutoare sociale			92.077.000	77.187.000	77.187.000	76.568.251	2.529.627	73.421.790	
	57	02	01			Ajutoare sociale in numerar			60.533.000	59.033.000	59.033.000	59.020.499	708.862	58.359.659	
	57	02	02			Ajutoare sociale in natura			31.544.000	18.154.000	18.154.000	17.547.752	1.820.765	15.062.131	
	59					TITLUL XI ALTE CHELTUIELI			2.000.000	1.120.000	939.476	939.476	939.476	1.004.896	
	59	25				Sume aferente platii crantelor salariale									
	59	40				Sume aferente persoanelor cu handicap neincadrate			120.000	120.000	59.378	59.378	59.378	124.067	
	79					OPERATIUNI FINANCIARE			2.000.000	1.000.000	880.098	880.098	880.098	880.829	
	81					TITLUL XVII RAMBURSARI DE CREDITE			1.531.000	1.531.000	1.492.899	1.492.899	1.492.899		
	81	02				Rambursari de credite interne			1.531.000	1.531.000	1.492.899	1.492.899	1.492.899		
	81	02	01			Rambursari de credite interne garantate			1.531.000	1.531.000	1.492.899	1.492.899	1.492.899		
	84					PLATI EFECTUATE IN ANII PRECEDENTI SI RECUPERATE IN ANUL CURENT			1.531.000	1.531.000	1.492.899	1.492.899	1.492.899		
	85					Titlul XIX PLATI EFECTUATE IN ANII PRECEDENTI SI RECUPERATE			-1.137.880	-1.137.880	-1.137.880	-1.137.880	-1.137.880		



Capi- tol	Sub- capi- tol	Pa- ra- graf	Gru- pa / Titlu	Ar- ti- col	Ali- ne- at	Denumire indicator	Credite de angajament		Credite bugetare		Angajamente bugetare	Angajamente legale	Plati efectuate	Angajamente legale de platit	Cheltuieli efective	
							initiale	definitive	initiale	definitive						
A						B		1	2	3	4	5	6	7	8=6-7	9
			85	01		IN ANUL CURENT										
						Plati efectuate in anii precedenti si recuperate in anul curent										
			85	01	01	Plati efectuate in anii precedenti si recuperate in anul curent (SF)										
7000	02					Partea IV-a SERVICII SI DEZVOLTARE PUBLICA, LOCUINTE, MEDIU SI APE										
7002						LOCUINTE, SERVICII SI DEZVOLTARE PUBLICA										
			01			CHELTUIELI CURENTE										
			20			TITLUL II BUNURI SI SERVICII										
			20	30		Alte cheltuieli										
			20	30	30	Alte cheltuieli cu bunuri si servicii										
			79			OPERATIUNI FINANCIARE										
			81			TITLUL XVII RAMBURSARI DE CREDITE										
			81	02		Rambursari de credite interne										
			81	02	01	Rambursari de credite interne garantate										
7402						PROTECTIA MEDIULUI										
			01			CHELTUIELI CURENTE										
			20			TITLUL II BUNURI SI SERVICII										
			20	30		Alte cheltuieli										
			20	30	30	Alte cheltuieli cu bunuri si servicii										
			51			TITLUL VI TRANSFERURI INTRE UNITATI ALE ADMINISTRATIEI PUBLICE										
			51	01		Transferuri curente										
			51	01	01	Transferuri catre institutiile publice										
8000	02					Partea V-a ACTIUNI ECONOMICE										



Capi- tol	Sub- capi- tol	Pa- ra- graf	Gru- pa / Titlu	Ar- ti- col	Ali- ne- at	Denumire indicator	Credite de angajament		Credite bugetare		Angajamente bugetare	Angajamente legale	Plati efectuate	Angajamente legale de platit	Cheltuieli efective					
							1	2	3	4										
<b>A</b>							<b>B</b>		<b>4</b>		<b>5</b>		<b>6</b>		<b>7</b>		<b>8-6-7</b>		<b>9</b>	
8402						TRANSPORTURI														
	01					CHELTUIELI CURENTE			43.301.330	27.398.650	27.124.726	27.124.726	26.044.830	1.079.896	24.827.344					
	20					TITLUL II BUNURI SI SERVICII			42.485.330	26.583.130	26.362.706	26.362.706	25.282.810	1.079.896	24.827.344					
	20	01				Bunuri si servicii			42.485.330	26.583.130	26.362.706	26.362.706	25.282.810	1.079.896	24.827.344					
	20	01	01			Furnituri de birou			42.019.170	26.500.970	26.280.555	26.280.555	25.200.659	1.079.896	24.745.193					
	20	01	05			Carburanti si lubrifianti				1.000.000	999.750	999.750	999.716	34	544.066					
	20	01	06			Piese de schimb			2.000.000	707.240	707.192	707.192	438.313	268.879	424.180					
	20	01	09			Materiale si prestari de servicii cu caracter functional														
	20	02				Reparatii curente			40.019.170	24.793.730	24.573.613	24.573.613	23.762.630	810.983	23.766.889					
	20	05				Bunuri de natura obiectelor de inventar			82.160	82.160	82.151	82.151	82.151		82.151					
	20	05	30			Alte obiecte de inventar			384.000											
	79					OPERATIUNI FINANCIARE			384.000											
	81					TITLUL XVII RAMBURSARI DE CREDITE			816.000	816.000	762.075	762.075	762.075							
	81	02				Rambursari de credite interne			816.000	816.000	762.075	762.075	762.075							
	81	02	01			Rambursari de credite interne garantate			816.000	816.000	762.075	762.075	762.075							
	84					TITLUL XV PLATI EFECTUATE IN ANII			816.000	816.000	762.075	762.075	762.075							
						PRECEDENTI SI RECUPERATE														
						IN ANUL CURENT														
	85					Titlul XIX PLATI EFECTUATE IN ANII														
						PRECEDENTI SI RECUPERATE														
						IN ANUL CURENT														
	85	01				Plati efectuate in anii precedenti si recuperate in anul curent														
	85	01	01			Plati efectuate in anii precedenti si recuperate in anul curent (SF)														




Capi- tol	Sub- capi- tol	Pa- ra- graf	Gru- pa / Titlu col at	Ali- ne- at	Denumire indicator	Credite de angajament		Credite bugetare		Angajamente legale	Angajamente bugetare	Plati efectuate	Angajamente legale de platit	Cheltuieli efective
						initiale	definitive	initiale	definitive					
			A		B	1	2	3	4	5	6	7	8-6-7	9
9902 96						excedent/deficit sect funct						2.095.837		

Conducatorul institutiei,



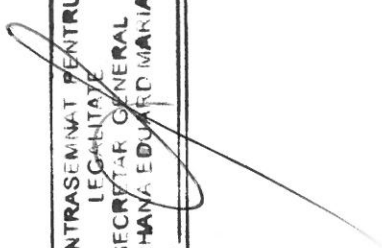
Conducatorul compartimentului  
financiar-contabil



PREȘEDINTE DE ȘEDINȚĂ



CONTRASEMNAT PENTRU  
LEGĂTIMTATE  
SECRETAR GENERAL  
CORHANĂ EDUARD MIHAILIAN  
Data





CONTUL DE EXECUTIE AL BUGETULUI LOCAL - CHELTUIELI  
SECTIUNEA DE DEZVOLTARE  
31.12.2021

Capi- tol	Sub- pa- graf	Pa- sa- Titlu	Ar- ti- col	Al- ne- at	Denumire indicator	Credite de angajament		Credite bugetare		Angajamente bugetare	Angajamente legale	Plati efectuate	Angajamente legale de plati	Cheltuieli efective
						1	2	3	4					
5002					<b>B</b>									
					TOTAL CHELTUIELI									
	01				CHELTUIELI CURENTE	461.066.000	587.765.540	416.824.795	376.331.061	40.403.734	1.266.934.529	9.831.377		
	51				TITLUL VI TRANSFERURI INTRE UNITATI ALE ADMINISTRATIEI PUBLICE	125.233.876	67.760.658	35.292.137	34.035.178	1.266.967				
	51	02			Transferenți de capital	23.895.200	19.135.200	7.369.292	7.369.292					
	51	02	29		Alte transferenți de capital către instituiții publice	23.895.200	19.135.200	7.369.292	7.369.292					
	56				TITLUL VIII PROIECTE CU FINANTARE DIN FONDURI EXTERNE NERAMBURSABILE (FEN)									
	56	16			POSTADERARE	290.000	137.000	70.793	28.559	42.234	19.559			
	56	16	01		Alte facilitati si instrumente postaderare	290.000	137.000	70.793	28.559	42.234	19.559			
	56	16	02		Finantare nationala	87.000	41.100	21.238	8.568	12.670	5.868			
	58				Finantare externa nerambursabila	203.000	95.900	49.555	19.991	29.564	13.691			
	58	01			TITLUL X PROIECTE CU FINANTARE DIN FONDURI EXTERNE NERAMBURSABILE									
	58	01			CADRULUI FINANCIAR 2014-2020	101.048.670	48.488.456	27.832.052	26.627.319	1.224.733	2.442.526			
	58	01	01		Programe din Fondul European de Dezvoltare Regionala (FEDR)	94.925.000	42.451.420	26.111.606	25.010.444	1.100.962	809.432			
	58	01	02		Finantarea nationala	19.249.380	9.849.380	5.217.472	4.997.943	219.529	137.706			
	58	01	03		Finantarea externa nerambursabila	75.625.640	32.552.660	20.894.134	20.012.701	881.433	651.726			
	58	02			Cheltuieli neeligibile	49.986	49.986							
	58	02	01		Programe din Fondul Social European (FSE)	6.123.670	6.037.010	1.740.446	1.616.675	123.771	1.633.094			
	58	02	02		Finantarea nationala	1.136.750	1.119.400	287.368	262.614	24.754	265.525			
	58	02	02		Finantarea externa nerambursabila	4.986.940	4.917.610	1.453.078	1.354.061	99.017	1.367.569			
	70				CHELTUIELI DE CAPITAL	243.179.130	336.927.920	280.903.698	241.676.931	39.226.767	117.163.152			
	71				TITLUL XIII ACTIVE NERAFINANCIARE	243.179.130	269.627.920	215.993.698	176.766.931	39.226.767	117.163.152			
	71	01			Active fixe	243.179.130	269.627.920	215.993.698	176.766.931	39.226.767	117.163.152			
	71	01	01		Constructii	205.708.000	228.943.050	182.223.450	153.050.983	29.172.467	96.265.958			
	71	01	02		Masini, echipamente si mijloace de transport	19.307.750	12.928.520	10.180.530	9.528.906	651.624	6.795.469			
	71	01	03		Mobilier, aparatura birou si alte active corporale	2.130.920	3.331.390	2.160.214	1.830.816	329.398	9.313.790			
	71	01	30		Alte active fixe (inclusiv reparatii capitale)	16.032.460	24.424.900	21.429.504	12.356.226	9.073.278	4.789.935			
	72				TITLUL XIV ACTIVE FINANCIARE		67.300.000	64.910.000	64.910.000					
	72	01			Active financiare	67.300.000	67.300.000	64.910.000	64.910.000					
	72	01	01		Participare la capitalul social al societatilor comerciale		67.300.000	64.910.000	64.910.000					
	79				OPERATIUNI FINANCIARE		185.136.250	102.688.242	102.688.242					
	81				TITLUL XVII RAMBURSARI DE CREDITE	93.253.000	185.136.250	102.688.242	102.688.242					
	81	04			Rambursarea imprumuturilor contractate pentru finantarea proiectelor cu finantare UE *	93.253.000	185.136.250	102.688.242	102.688.242					



Capi- tol	Sub- pa- ra / titlu col	Ar- tr- ne- at	Denumire indicator	Credite de angajament		Credite bugetare		Angajamente legale	Plati efectuate	Angajamente legale de platit	Cheltuieli efective	
				initiale	definitive	initiale	definitive					
A			B	1	2	3	4	5	6	7	8=6-7	9
84			PLATI EFECTUATE IN ANII PRECEDENTI SI RECUPERATE IN ANUL CURENT				-2.059.282	-2.059.282	-2.059.282			
85			Titlu XIX PLATI EFECTUATE IN ANII PRECEDENTI SI RECUPERATE IN ANUL CURENT				-2.059.282	-2.059.282	-2.059.282			
85	01		Plati efectuate in anii precedenti si recuperate in anul curent				-2.059.282	-2.059.282	-2.059.282			
85	01	02	Plati efectuate in anii precedenti si recuperate in anul curent (SD)				-2.059.282	-2.059.282	-2.059.282			
5100	02		Partea I-a SERVICII PUBLICE GENERALE	156.459.080			166.847.240	136.521.366	130.854.489	5.666.871	31.858.364	
5102			AUTORITATI PUBLICE SI ACTIUNI EXTERNE CHELTUIELI CURENTE	156.314.080			165.752.240	136.521.366	130.854.489	5.666.871	31.842.773	
				98.068.670			44.129.450	26.370.971	25.104.004	1.266.967	893.250	
56			TITLUL VIII PROIECTE CU FINANTARE DIN FONDURI EXTERNE NERAMBURSABILE (FEN) POSTADERARE	290.000			137.000	70.793	28.539	42.234	19.559	
56	16		Alte facilitati si instrumente postaderare	290.000			137.000	70.793	28.539	42.234	19.559	
56	16	01	Finantarea nationala	87.000			41.100	21.238	8.568	12.670	5.868	
56	16	02	Finantarea externa nerambursabila	203.000			95.900	49.555	19.991	29.564	13.691	
58			TITLUL X PROIECTE CU FINANTARE DIN FONDURI EXTERNE NERAMBURSABILE CADRULUI FINANCIAR 2014-2020	97.778.670			45.992.450	26.300.178	25.075.445	1.224.733	875.691	
58	01		Programa din Fondul European de Dezvoltare Regionala (FEDR)	94.925.000			41.225.420	26.090.702	24.989.740	1.100.962	788.528	
58	01	01	Finantarea nationala	19.249.380			9.849.380	5.217.472	4.997.943	219.529	157.706	
58	01	02	Finantarea externa nerambursabila	75.625.640			31.326.060	20.873.230	19.991.797	881.433	650.822	
58	01	03	Cheltuieli neglijabile	49.986			49.986					
58	02		Programa din Fondul Social European (FSE)	2.853.670			2.767.030	209.476	85.705	123.771	87.163	
58	02	01	Finantarea nationala	570.730			553.400	41.900	17.146	24.754	17.438	
58	02	02	Finantarea externa nerambursabila	2.282.940			2.213.630	167.576	68.559	99.017	69.725	
70			CHELTUIELI DE CAPITAL	58.245.410			122.503.440	111.031.038	106.631.134	4.399.904	30.947.523	
71	01		Active fixe	58.245.410			55.203.440	46.121.038	41.721.134	4.399.904	30.947.523	
71	01	01	Constructii	49.291.250			40.341.380	34.607.398	30.708.456	3.898.942	25.146.442	
71	01	02	Masini, echipamente si mijloace de transport	5.417.610			4.245.010	3.100.782	2.999.782	191.000	1.950.336	
71	01	03	Mobilier, aparatura birou si alte active corporale	92.950			111.450	23.320	23.320		1.740.428	
71	01	30	Alte active fixe (inclusiv reparatii capitale)	3.445.600			10.507.600	8.380.538	8.079.576	309.962	2.116.317	
72			TITLUL XIV ACTIVE FINANCIARE	67.300.000			67.300.000	64.910.000	64.910.000			
72	01		Active financiare	67.300.000			67.300.000	64.910.000	64.910.000			
72	01	01	Participare la capitalul social al societatilor comerciale				67.300.000	64.910.000	64.910.000			



Capi- tot	Sub- tot	Pa- ra- gra- ful	Ar- ti- col	Ar- ti- col	Denumire indicator	Credite de angajament		Credite bugetare		Angajamente legale	Plati efectuate	Angajamente legale de platit	Cheltuieli efective	
						initiale	definitive	initiale	definitive					
A					B	1	2	3	4	5	6	7	8=6-7	9
				84	PLATI EFECTUATE IN ANII PRECEDENTI SI RECUPERATE IN ANUL CURENT				-880.649	-880.649	-880.649	-880.649		
				85	TOTAL XIX PLATI EFECTUATE IN ANII PRECEDENTI SI RECUPERATE IN ANUL CURENT				-880.649	-880.649	-880.649	-880.649		
				85 01	Plati efectuate in anii precedenti si recuperate in anul curent				-880.649	-880.649	-880.649	-880.649		
				85 01 02	Plati efectuate in anii precedenti si recuperate in anul curent (SD)				-880.649	-880.649	-880.649	-880.649		
				5402	ALTE SERVICII PUBLICE GENERALE			145.000	-880.650	-880.650	-880.649	-880.649		15.591
				01	CHELTUIELI CURENTE			44.000	1.051.000	44.000	44.000	44.000		
				51	TITLUL VI TRANSFERURI INTRE UNITATI ALE ADMINISTRATIEI PUBLICE			44.000	44.000	44.000	44.000	44.000		
				51 02	Transferuri de capital			44.000	44.000	44.000	44.000	44.000		
				51 02 29	Alte transferuri de capital catre instituti publice			44.000	44.000	44.000	44.000	44.000		
				70	CHELTUIELI DE CAPITAL			101.000	1.051.000	101.000	101.000	101.000		15.591
				71	TITLUL XIII ACTIVE NEFINANCIARE			101.000	1.051.000	101.000	101.000	101.000		15.591
				71 01	Active fixe			101.000	1.051.000	101.000	101.000	101.000		15.591
				71 01 01	Constructii			101.000	1.051.000	101.000	101.000	101.000		15.591
				71 01 02	Masini, echipamente si mijloace de transport									12.507
				71 01 03	Mobilier, aparatura birou si alte active corporale									2.735
				71 01 30	Alte active fixe (inclusiv reparatii capitale)									349
				6000 02	Partea II-a APARARE, ORDINE PUBLICA SI SIGURANTA NATIONALA			994.230	1.207.800	971.136	971.136	971.136		1.426.778
				6002	APARARE			6.000	6.000	6.000	6.000	6.000		6.482
				70	CHELTUIELI DE CAPITAL			6.000	6.000	6.000	6.000	6.000		6.482
				71	TITLUL XIII ACTIVE NEFINANCIARE			6.000	6.000	6.000	6.000	6.000		6.482
				71 01	Active fixe			6.000	6.000	6.000	6.000	6.000		6.482
				71 01 02	Masini, echipamente si mijloace de transport									1.413
				71 01 03	Mobilier, aparatura birou si alte active corporale			6.000	6.000	6.000	6.000	6.000		5.069
				70	ORDINE PUBLICA SI SIGURANTA NATIONALA			988.230	1.201.800	971.136	971.136	971.136		1.420.296
				71	CHELTUIELI DE CAPITAL			988.230	1.201.800	971.136	971.136	971.136		1.420.296
				71 01	TITLUL XIII ACTIVE NEFINANCIARE			988.230	1.201.800	971.136	971.136	971.136		1.420.296
				71 01 01	Active fixe			988.230	1.201.800	971.136	971.136	971.136		1.420.296
				71 01 02	Masini, echipamente si mijloace de transport									210.343
				71 01 03	Mobilier, aparatura birou si alte active corporale			102.960	309.000	119.654	119.654	119.654		210.343



Capi- tol	Sub- pa- ra- graf	Pa- ra- graf	Atr- i- ti- col	Al- ne- at	Denumire indicator	Credite de angajament		Credite bugetare		Angajamente legale	Plati efectuate	Angajamente legale de platit	Cheltuieli efective	
						initiale	definitive	initiale	definitive					
A					B	1	2	3	4	5	6	7	8=6-7	9
					active corporale									
					Alte active fixe									
					(inclusiv reparatii capitale)									
6500	02				Partea III-a CHELTUIELI SOCIAL-CULTURALE									
6502					INVATAMANT									
					CHELTUIELI DE CAPITAL									
					TITLUL XIII ACTIVE NEFINANCIARE									
					Active fixe									
					Constructii									
					Masini, echipamente si mijloace de transport									
					Mobilier, aparatura birouca si alte active corporale									
					Alte active fixe									
					(inclusiv reparatii capitale)									
79					OPERATIUNI FINANCIARE									
81					TITLUL XVII RAMBURSARI DE CREDITE									
81	04				Rambursarea imprumuturilor contractate pentru finantarea proiectelor cu finantare UE									
					PLATI EFECTUATE IN ANII PRECEDENTI SI RECUPERATE IN ANUL CURENT									
					Titlul XIX PLATI EFECTUATE IN ANII PRECEDENTI SI RECUPERATE									
					IN ANUL CURENT									
					Plati efectuate in anii precedenti si recuperate in anul curent									
					Plati efectuate in anii precedenti si recuperate in anul curent (SD)									
6702					CULTURA, RECREERE SI RELIGIE									
					CHELTUIELI DE CAPITAL									
					Active fixe									
					Constructii									
					Masini, echipamente si mijloace de transport									
					Mobilier, aparatura birouca si alte active corporale									
					Alte active fixe									
					(inclusiv reparatii capitale)									
84					PLATI EFECTUATE IN ANII PRECEDENTI SI RECUPERATE IN ANUL CURENT									
85					Titlul XIX PLATI EFECTUATE IN ANII PRECEDENTI SI RECUPERATE									




Capi- tol	Sub- pa- ra- graf	Pa- ru- Ar- ti- col	Ar- ti- col	Denumire indicator	Credite de angajament		Credite bugetare		Angajamente legale	Plati efectuate	Angajamente legale de platit	Cheltuieli efective	
					initiale	definitive	initiale	definitive					
A				B	1	2	3	4	5	6	7	8=6-7	9
				PRECEDENTI SI RECUPERATE IN ANUL CURENT									
				Plati efectuate in anii precedenti si recuperate in anul curent				-1.177.095	-1.177.095	-1.177.095	-1.177.095		
				Plati efectuate in anii precedenti si recuperate in anul curent (SD)				-1.177.095	-1.177.095	-1.177.095	-1.177.095		
6802		01		ASIGURARI SI ASISTENTA SOCIALA CHELTUIELI CURENTE	15.905.000		15.905.000	18.359.000	14.245.853	14.245.853	13.960.201	285.652	3.581.463
		58		TITLUL X PROIECTE CU FINANTARE DIN FONDURI EXTERNE NERAMBURSABILE CADRULUI FINANCIAR 2014-2020 Programa din Fondul European de Dezvoltare Regionala (FEDR)	3.270.000		3.270.000	4.496.000	1.551.874	1.551.874	1.551.874		1.566.855
		58	01	Finantarea externa nerambursabila				1.226.000	20.904	20.904	20.904		20.904
		58	02	Programa din Fondul Social European (FSE)				1.226.000	20.904	20.904	20.904		20.904
		58	02	01	Finantarea nationala			3.270.000	1.530.970	1.530.970	1.530.970		1.545.931
		58	02	02	Finantarea externa nerambursabila			566.000	245.468	245.468	245.468		248.087
		70		CHELTUIELI DE CAPITAL	2.704.000		2.704.000	2.704.000	1.285.502	1.285.502	1.285.502		1.297.844
		71		TITLUL XIII ACTIVE NEFINANCIARE	12.653.000		12.653.000	12.693.979	12.693.979	12.693.979	12.408.327	285.652	1.014.628
		71	01	Active fixe	12.653.000		12.653.000	13.863.096	12.693.979	12.693.979	12.408.327	285.652	1.014.628
		71	01	Constructii	12.653.000		12.653.000	13.863.096	12.693.979	12.693.979	12.408.327	285.652	1.014.628
		71	01	Masini, echipamente si mijloace de transport	11.677.000		11.677.000	12.393.096	11.497.989	11.497.989	11.282.964	215.025	215.025
		71	01	Mobilier, aparatura birou si alte active corporale	421.000		421.000	831.000	663.998	663.998	593.371	70.627	365.251
		71	01	Alte active fixe	361.000		361.000	479.000	398.784	398.784	398.784		242.089
7000	02			(inclusiv reparatii capitale)	176.000		176.000	160.000	133.208	133.208	133.208		192.263
7002				Partea IV-a SERVICII SI DEZVOLTARE PUBLICA, LOCUINTE, MEDIU SI APE LOCUINTE, SERVICII SI DEZVOLTARE PUBLICA	120.064.200		120.064.200	227.257.450	149.676.252	149.676.252	149.058.984	617.268	22.719.412
		70		CHELTUIELI DE CAPITAL	96.213.000		96.213.000	208.146.250	142.306.966	142.306.966	141.689.092	617.268	15.350.120
		71		TITLUL XIII ACTIVE NEFINANCIARE	14.100.000		14.100.000	50.150.000	50.025.105	50.025.105	49.407.837	617.268	15.350.120
		71	01	Active fixe	14.100.000		14.100.000	50.150.000	50.025.105	50.025.105	49.407.837	617.268	15.350.120
		71	01	Constructii	14.100.000		14.100.000	50.150.000	50.025.105	50.025.105	49.407.837	617.268	15.350.120
		79		OPERATIUNI FINANCIARE	82.113.000		82.113.000	137.996.250	92.281.855	92.281.855	92.281.855		
		81		TITLUL XVII RAMBURSARI DE CREDITE Rambursarea imprumuturilor contractate pentru finantarea proiectelor cu finantare UE	82.113.000		82.113.000	137.996.250	92.281.855	92.281.855	92.281.855		
7402		01		PROTECTIA MEDIULUI CHELTUIELI CURENTE	23.851.200		23.851.200	19.091.200	7.369.292	7.369.292	7.369.292		7.369.292
		51		TITLUL VI TRANSFERURI INTRE UNITATI ALE ADMINISTRATIEI PUBLICE	23.851.200		23.851.200	19.091.200	7.369.292	7.369.292	7.369.292		7.369.292



Capi- tol	Sub- pa- ra- graf	Pa- ra- gra- ful	Gru- pa/ Titlu	Al- ne- tit- col	Al- ne- tit- col	Denumire indicator	Credite de angajament		Credite bugetare		Angajamente bugetare	Angajamente legale	Plati efectuate	Angajamente legale de platit	Cheltuieli efective
							initiale	definitive	initiale	definitive					
A						B	1	2	3	4	5	6	7	8=6-7	9
						Transferuri de capital									
						Alte transferuri de capital catre institutii publice									
8000	02					Partea V-a ACTIUNI ECONOMICE									
8402						TRANSPORTURI									
						CHELTUIELI DE CAPITAL									
						TITLUL XIII ACTIVE NEFINANCIARE									
						Active fixe									
						Constructii									
						Masini, echipamente si mijloace de transport									
						Alte active fixe									
						(inclusiv reparatii capitale)									
						excedent/deficit sect.dez.									
9902	97														

Conducatorul compartimentului financiar-contabil

Conducatorul institutiei,



PRESEDINTE DE ȘEDINȚĂ





CONTUL DE EXECUTIE AL INSTITUTIILOR PUBLICE FINANTATE  
DIN VENITURI PROPRII SI SUBVENTII DIN BUGETUL LOCAL - VENITURI

Pag. 1 -lei-

Capi- tol	Sub- capi- tol	Pa- ra- gra- ful	Ar- ti- col	Ali- ne- at	Denumire indicator	Prevederi bugetare initiale	Prevederi bugetare definitive	Drepturi constatate		Incasari realizate	Stingeri pe alte cai decat incasari	Drepturi constatate de incasat	
								Total, din care:	din anii precedenti				
A					B	1	2	3=4+5	4	5	6	7	8=3-6-7
0					MUNICIPIUL BUCURESTI								
0001	10				TOTAL VENITURI-VENITURI PROPRII,SUBVENTII	257.333.920	201.763.710	169.490.177		169.490.177	169.490.177		
3010					VENITURI DIN PROPRIETATE	2.359.540	2.732.450	1.474.882		1.474.882	1.474.882		
	05				Venituri din concesiuni si inchirieri	2.359.540	2.732.450	1.474.882		1.474.882	1.474.882		
				30	Alte venituri din concesiuni si inchirieri de catre institutiile publice	2.359.540	2.732.450	1.474.882		1.474.882	1.474.882		
3310					VENITURI DIN PRESTARI DE SERVICII SI ALTE ACTIVITATI	50.179.080	50.224.080	37.909.574		37.909.574	37.909.574		
3310	05				Taxe si alte venituri in invatamant	18.586.080	18.631.080	8.208.346		8.208.346	8.208.346		
	08				Venituri din prestari de servicii	30.000.000	30.000.000	28.343.143		28.343.143	28.343.143		
	13				Contributia de intretinere a persoanelor asistate	800.000	800.000	671.458		671.458	671.458		
3310	14				Contributia elevilor si studentilor pentru internate, camine si cantine	259.000	259.000	155.968		155.968	155.968		
3310	17				Venituri din organizarea de cursuri de calificare si conversie profesionala, specializare si perfectionare	34.000	34.000	19.700		19.700	19.700		
3310	50				Alte venituri din prestari de servicii si alte activitati	500.000	500.000	510.959		510.959	510.959		
3610					DIVERSE VENITURI	10.000	10.000	6.552		6.552	6.552		
	50				Alte venituri	10.000	10.000	6.552		6.552	6.552		
4310					SUBVENTII DE LA ALTE ADMINISTRATII	204.785.300	148.797.180	130.099.169		130.099.169	130.099.169		
	09				Subventii pentru institutii publice	180.890.100	129.661.980	122.729.878		122.729.878	122.729.878		
	19				Subventii pentru institutii publice	23.895.200	19.135.200	7.369.291		7.369.291	7.369.291		



12

CONTUL DE EXECUTIE AL INSTITUTIILOR PUBLICE FINANCIARE  
 VENITURI PROPRII SI SUBVENTII DIN BUGETUL LOCAL - CHELTUIELI

Pag. 1 - lei-

Capi- tol	Sub- capi- tol	Pa- ra- gra- ful	Gru- pa / Titlu	Ali- ne- at	Denumire indicator	Credite de angajament		Credite bugetare		Angajamente legale	Plati efectuate	Angajamente legale de platit	Cheltuieli efective	
						initiale	definitive	initiale	definitive					
			<b>A</b>		<b>B</b>	<b>1</b>	<b>2</b>	<b>3</b>	<b>4</b>	<b>5</b>	<b>6</b>	<b>7</b>	<b>8-6-7</b>	<b>9</b>
0					MUNICIPIUL BUCURESTI									
5010					TOTAL CHELTUIELI DIN VENITURI PROPRII SI SUBVENTII			259.769.160	204.493.710	168.997.647	168.997.647	168.612.020	385.627	170.930.226
5410					ALTE SERVICII PUBLICE GENERALE			6.150.000	6.150.000	5.500.230	5.500.230	5.114.603	385.627	5.069.200
	10				Servicii publice comunitare de evidenta a persoanelor			6.150.000	6.150.000	5.500.230	5.500.230	5.114.603	385.627	5.069.200
6510					INVATAMANT			23.683.860	24.396.530	9.014.819	9.014.819	9.014.819		8.979.157
	03				Invatamant prescolar si primar			18.427.690	18.427.690	8.165.053	8.165.053	8.165.053		8.165.053
	04				Invatamant prescolar			18.427.690	18.427.690	8.165.053	8.165.053	8.165.053		8.165.053
		01			Invatamant secundar			4.344.390	5.093.760	533.751	533.751	533.751		502.081
		01			Invatamant secundar inferior			1.679.190	1.677.680	149.653	149.653	149.653		142.125
		02			Invatamant secundar superior			2.665.200	3.416.080	384.098	384.098	384.098		359.956
	05				Invatamant postliceal			214.000	214.000	67.743	67.743	67.743		63.751
	11				Servicii auxiliare pentru educatie			697.780	661.080	248.272	248.272	248.272		248.272
		03			Internate si cantine pentru elevi			697.780	661.080	248.272	248.272	248.272		248.272
6810					ASIGURARI SI ASISTENTA SOCIALA			800.000	800.000	643.930	643.930	643.930		729.446
	04				Asistenta acordata persoanelor in varsta			800.000	800.000	643.930	643.930	643.930		729.446
7410					PROTECTIA MEDIULUI			229.135.500	173.147.180	153.838.668	153.838.668	153.838.668		156.152.423
	05				Salubritate si gestiunea deseurilor			229.135.500	173.147.180	153.838.668	153.838.668	153.838.668		156.152.423
		01			Salubritate			229.135.500	173.147.180	153.838.668	153.838.668	153.838.668		156.152.423



**DETALIEREA CHELTUIELILOR  
INSTITUTII PUBLICE FINANTATE DIN VENITURI PROF-  
SI SUBVENTII DIN BUGETUL LOCAL**

Pag. 2 - lei-

Capi- tol	Sub- capi- tol	Pa- ra- graf	Gru- pa / Titlu	Ar- ti- col	Ali- ne- at	Denumire indicator	Credite de angajament		Credite bugetare		Angajamente bugetare	Angajamente legale	Plati efectuate	Angajamente legale de platit	Cheltuieli efective
							initiale	definitive	initiale	definitive					
A						1	2	3	4	5	6	7	8-6-7	9	
0						B									
5010						MUNICIPIUL BUCURESTI									
5410						TOTAL CHELTUIELI DIN VENITURI PROPRII SI SUBVENTII			259.769.160	204.493.710	168.997.647	168.997.647	168.612.020	385.627	170.930.226
						ALTE SERVICII PUBLICE GENERALE			6.150.000	6.150.000	5.500.230	5.500.230	5.114.603	385.627	5.069.200
			01			CHELTUIELI CURENTE			6.106.000	6.106.000	5.500.230	5.500.230	5.114.603	385.627	5.050.897
			10			TITLUL I CHELTUIELI DE PERSONAL			5.414.000	5.414.000	5.144.232	5.144.232	4.763.573	380.659	4.707.341
			10	01		Cheltuieli salariale in bani			5.302.000	5.302.000	5.032.719	5.032.719	4.660.111	372.608	4.604.162
			10	01	01	Salarii de baza			4.870.000	4.870.000	4.757.723	4.757.723	4.413.836	343.887	4.398.584
			10	01	17	Indemnizatii de hrana			232.000	232.000	220.649	220.649	203.936	16.713	202.818
			10	01	30	Alte drepturi salariale in bani			200.000	200.000	54.347	54.347	42.339	12.008	2.760
			10	03		Contributii			112.000	112.000	111.513	111.513	103.462	8.051	103.179
			10	03	07	Contributia asiguratorie pentru munca			112.000	112.000	111.513	111.513	103.462	8.051	103.179
			20			TITLUL II BUNURI SI SERVICII			608.000	608.000	291.613	291.613	291.613		283.899
			20	01		Bunuri si servicii			323.000	334.000	169.644	169.644	169.644		167.544
			20	01	01	Furnituri de birou			10.000	10.000	9.908	9.908	9.908		9.908
			20	01	03	Incalzit, iluminat si forta motrica			80.000	80.000	57.118	57.118	57.118		55.384
			20	01	04	Apa, canal si salubritate			25.000	25.000	7.529	7.529	7.529		7.163
			20	01	07	Transport			9.000	9.000	5.430	5.430	5.430		5.430
			20	01	08	Posta, telecomunicatii, radio, tv, internet			10.000	10.000	5.155	5.155	5.155		5.155
			20	01	09	Materiale si prestari de servicii cu caracter functional			173.000	184.000	79.240	79.240	79.240		79.240
			20	01	30	Alte bunuri si servicii pentru intretinere si functionare			16.000	16.000	5.264	5.264	5.264		5.264
			20	05		Bunuri de natura obiectelor de inventar			20.000	20.000	18.606	18.606	18.606		18.606
			20	05	30	Alte obiecte de inventar			20.000	20.000	18.606	18.606	18.606		18.606



Capi- tol	Sub- capi- tol	Pa- ra- graf	Gru- pa / Titlu	Ar- ti- col	Ali- ne- at	Denumire indicator	Credite de angajament		Credite bugetare		Angajamente legale	Plati efectuate	Angajamente legale de platit	Cheltuieli efective
							1	2	3	4				
			<b>A</b>			<b>B</b>								
			20	06		Deplasari, detasari, transferari			193.000	92.000	7.284	7.284	7.284	7.284
			20	06	01	Deplasari interne, detasari, transferari			178.000	77.000	7.284	7.284	7.284	7.284
			20	06	02	Deplasari in strainatate			15.000	15.000				
			20	13		Pregatire profesionala			57.000	57.000	1.500	1.500	1.500	1.500
			20	30		Alte cheltuieli			15.000	105.000	94.579	94.579	94.579	94.579
			20	30	30	Alte cheltuieli cu bunuri si servicii			15.000	105.000	94.579	94.579	94.579	94.579
			59			TITLUL XI ALTE CHELTUIELI			84.000	84.000	64.385	64.385	64.385	59.417
			59	40		Sume aferente persoanelor cu handicap neincadrate			84.000	84.000	64.385	64.385	64.385	59.417
			70			CHELTUIELI DE CAPITAL			44.000	44.000				59.657
			71			TITLUL XIII ACTIVE NEFINANCIARE			44.000	44.000				18.303
			71	01		Active fixe			44.000	44.000				18.303
			71	01	02	Masini, echipamente si mijloace de transport			44.000	44.000				18.303
			71	01	03	Mobilier, aparatura biroteca si alte active corporale								12.912
			71	01	30	Alte active fixe								4.515
						(inclusiv reparatii capitale)			44.000	44.000				876
6510						INVATAMANT			23.683.860	24.396.530	9.014.819	9.014.819	9.014.819	8.979.157
			01			CHELTUIELI CURENTE			23.683.860	24.396.530	9.014.819	9.014.819	9.014.819	8.979.157
			10			TITLUL I CHELTUIELI DE PERSONAL			36.000	36.000	12.073	12.073	12.073	12.073
			10	01		Cheltuieli salariale in bani			33.000	33.000	11.563	11.563	11.563	11.563
			10	01	11	Fond aferent platii cu ora			33.000	33.000	11.563	11.563	11.563	11.563
			10	03		Contributii			3.000	3.000	510	510	510	510
			10	03	07	Contributia asiguratorie pentru munca			3.000	3.000	510	510	510	510
			20			TITLUL II BUNURI SI SERVICII			23.646.860	24.359.530	9.001.855	9.001.855	9.001.855	8.966.193



Capi- tol	Sub- capi- tol	Pa- ra- graf	Gru- pa / Titlu	Ar- ti- col	Ali- ne- at	Denumire indicator	Credite de angajament		Credite bugetare		Angajamente bugetare	Angajamente legale	Plati efectuate	Angajamente legale de platit	Cheltuieli efective
							initiale	definitive	initiale	definitive					
A						B	1	2	3	4	5	6	7	8-6-7	9
	20	01				Bunuri si servicii			3.852.490	4.435.170	799.176	799.176	799.176	8-6-7	799.176
	20	01	01			Furnituri de birou			389.900	385.900	15.760	15.760	15.760		15.760
	20	01	02			Materiale pentru curatenie			459.250	457.250	25.218	25.218	25.218		25.218
	20	01	03			Incalzit, iluminat si forta motrica			512.780	763.080	288.395	288.395	288.395		288.395
	20	01	04			Apa, canal si salubritate			256.500	311.500	57.358	57.358	57.358		57.358
	20	01	05			Carburanti si lubrifianti			46.000	46.000					
	20	01	06			Piese de schimb			111.810	111.810					
	20	01	07			Transport			30.500	35.910	3.918	3.918	3.918		3.918
	20	01	08			Posta, telecomunicatii, radio, tv, internet			180.500	195.500	23.279	23.279	23.279		23.279
	20	01	09			Materiale si prestari de servicii cu caracter functional			762.580	1.054.370	223.363	223.363	223.363		223.363
	20	01	30			Alte bunuri si servicii pentru intretinere si functionare			1.102.670	1.073.850	161.885	161.885	161.885		161.885
	20	03				Hrana			18.427.690	18.427.690	8.165.053	8.165.053	8.165.053		8.165.053
	20	03	01			Hrana pentru oameni			18.427.690	18.427.690	8.165.053	8.165.053	8.165.053		8.165.053
	20	04				Medicamente si materiale sanitare			17.000	17.000					
	20	04	01			Medicamente			11.000	11.000					
	20	04	02			Materiale sanitare			6.000	6.000					
	20	05				Bunuri de natura obiectelor de inventar			1.128.080	1.269.070	34.812	34.812	34.812		34.812
	20	05	01			Uniforme si echipament			51.200	54.910					
	20	05	03			Lenjerie si accesorii de pat			40.000	40.000					
	20	05	30			Alte obiecte de inventar			1.036.880	1.174.160					
	20	06				Deplasari, detasari, transferari			14.000	14.000					
	20	06	01			Deplasari interne, detasari, transferari			14.000	14.000					
	20	09				Materiale de laborator			40.000	40.000					



Capi- tol	Sub- capi- tol	Pa- ra- graf	Gru- pa / Titlu	Ar- ti- col	Ali- ne- at	Denumire indicator	Credite de angajament		Credite bugetare		Angajamente legale	Plati efectuate	Angajamente legale de platit	Cheltuieli efective		
							initiale	definitive	initiale	definitive						
							1	2	3	4	5	6	7	8-6-7	9	
<b>A</b>							<b>B</b>									
	20	11				Carti, publicatii si materiale documentare			24.000	24.000	1.420	1.420			1.420	
	20	13				Pregatire profesionala			95.100	94.100	850	850			850	
	20	14				Protectia muncii			23.500	23.500	544	544			544	
	20	30				Alte cheltuieli			25.000	15.000						
	20	30	30			Alte cheltuieli cu bunuri si servicii			25.000	15.000						
	59					TITLUL XI ALTE CHELTUIELI			1.000	1.000	891	891			891	
	59	40				Sume aferente persoanelor cu handicap neincadrate			1.000	1.000	891	891			891	
6810						ASIGURARI SI ASISTENTA SOCIALA			800.000	800.000	643.930	643.930			643.930	
	01					CHELTUIELI CURENTE			800.000	800.000	643.930	643.930			643.930	
	20					TITLUL II BUNURI SI SERVICII			800.000	800.000	643.930	643.930			643.930	
	20	01				Bunuri si servicii										
	20	01	02			Materiale pentru curatenie										
	20	01	30			Alte bunuri si servicii pentru intretinere si functionare										
	20	03				Hrana			540.000	540.000	457.296	457.296			457.296	
	20	03	01			Hrana pentru oameni			540.000	540.000	457.296	457.296			457.296	
	20	04				Medicamente si materiale sanitare			260.000	260.000	186.634	186.634			186.634	
	20	04	01			Medicamente			60.000	60.000	55.633	55.633			55.633	
	20	04	02			Materiale sanitare			200.000	200.000	131.001	131.001			131.001	
	20	05				Bunuri de natura obiectelor de inventar										
	20	05	01			Uniforme si echipament										
	20	05	03			Lenjerie si accesorii de pat										
	20	05	30			Alte obiecte de inventar										
7410						PROTECTIA MEDIULUI			229.135.300	173.147.180	153.838.668	153.838.668			153.838.668	
																156.152.423





Capi- tol	Sub- capi- tol	Pa- ra- graf	Gru- pa/ Titlu	Ar- ti- col	Ali- ne- at	Denumire indicator	Credite de angajament		Credite bugetare		Angajamente bugetare	Angajamente legale	Plati efectuate	Angajamente legale de platit	Cheltuieli efective
							initiale	definitive	initiale	definitive					
A						B	1	2	3	4	5	6	7	8-6-7	9
	01					CHELTUIELI CURENTE			205.284.100	154.055.980	146.469.376	146.469.376	146.469.376		136.014.646
	10					TITLUL I CHELTUIELI DE PERSONAL			76.013.000	47.013.000	45.874.603	45.874.603	45.874.603		46.861.603
	10	01				Cheltuieli salariale in bani			74.338.000	45.757.000	44.875.385	44.875.385	44.875.385		45.830.445
	10	01	01			Salarii de baza			60.000.000	41.400.000	40.880.661	40.880.661	40.880.661		41.746.555
	10	01	05			Sporuri pentru conditii de munca			8.100.000	1.025.000	845.232	845.232	845.232		864.655
	10	01	13			Drepturi de delegare				10.000	1.732	1.732	1.732		1.732
	10	01	17			Indemnizatii de hrana			6.238.000	3.322.000	3.147.760	3.147.760	3.147.760		3.217.503
	10	03				Contributii			1.675.000	1.256.000	999.218	999.218	999.218		1.031.158
	10	03	07			Contributia asiguratorie pentru munca			1.675.000	1.256.000	999.218	999.218	999.218		1.031.158
	20					TITLUL II BUNURI SI SERVICII			128.521.100	106.042.980	99.817.360	99.817.360	99.817.360		88.378.394
	20	01				Bunuri si servicii			111.284.100	101.474.110	96.535.971	96.535.971	96.535.971		87.500.699
	20	01	01			Furnituri de birou			115.000	115.000	100.278	100.278	100.278		79.491
	20	01	02			Materiale pentru curatenie			90.000	45.000	35.282	35.282	35.282		24.432
	20	01	05			Carburanti si lubrifianti			12.320.000	7.320.000	6.878.219	6.878.219	6.878.219		5.877.991
	20	01	06			Presse de schimb			3.600.000	1.600.000	1.487.478	1.487.478	1.487.478		539.341
	20	01	08			Posta, telecomunicatii, radio, tv, internet			137.000	95.000	88.056	88.056	88.056		83.062
	20	01	09			Materiale si prestari de servicii cu caracter functional			92.900.700	91.037.830	87.064.769	87.064.769	87.064.769		75.676.237
	20	01	30			Alte bunuri si servicii pentru intretinere si functionare			2.121.400	1.261.280	881.889	881.889	881.889		5.220.145
	20	03				Hrana			130.200	45.200	39.788	39.788	39.788		39.788
	20	03	01			Hrana pentru oameni			130.200	45.200	39.788	39.788	39.788		39.788
	20	04				Medicamente si materiale sanitare			394.000	19.000	7.135	7.135	7.135		4.692
	20	04	02			Materiale sanitare			344.000	14.000	4.748	4.748	4.748		3.556
	20	04	04			Dezinfectanti			50.000	5.000	2.387	2.387	2.387		1.136





Capi- tol	Sub- capi- tol	Pa- ra- graf	Gru- pa / Titlu	Ar- ti- col	Ali- ne- at	Denumire indicator	Credite de angajament		Credite bugetare		Angajamente bugetare	Angajamente legale	Plati efectuate	Angajamente legale de platit	Cheltuieli efective
							initiale	definitive	initiale	definitive					
A						B	1	2	3	4	5	6	7	8-6-7	9
20	05					Bunuri de natura obiectelor de inventar			11.804.300	2.337.170	1.720.833	1.720.833	1.720.833		
20	05	01				Uniforme si echipament			1.115.600	615.600	218.873	218.873	218.873		
20	05	30				Alte obiecte de inventar			10.688.700	1.721.570	1.501.960	1.501.960	1.501.960		
20	06					Deplasari, detasari, transferari			50.000	15.000	5.561	5.561	5.561		5.561
20	06	01				Deplasari interne, detasari, transferari			50.000	5.000					
20	06	02				Deplasari in strainatate				10.000	5.561	5.561	5.561		5.561
20	11					Carti, publicatii si materiale documentare			30.000						
20	12					Consultanta si expertiza			150.000	120.000	56.882	56.882	56.882		56.882
20	13					Pregatire profesionala			600.000	10.000					
20	14					Protectia muncii			211.000	100.000	49.021	49.021	49.021		49.021
20	30					Alte cheltuieli			3.867.500	1.922.500	1.402.169	1.402.169	1.402.169		721.751
20	30	30				Alte cheltuieli cu bunuri si servicii			3.867.500	1.922.500	1.402.169	1.402.169	1.402.169		721.751
59						TITLUL XI ALTE CHELTUIELI			750.000	1.000.000	777.413	777.413	777.413		774.649
59	40					Sume aferente persoanelor cu handicap neincadrate			750.000	1.000.000	777.413	777.413	777.413		774.649
70						CHELTUIELI DE CAPITAL			23.851.200	19.091.200	7.369.292	7.369.292	7.369.292		20.137.777
71						TITLUL XIII ACTIVE NEFINANCIARE			23.851.200	19.091.200	7.369.292	7.369.292	7.369.292		20.137.777
71	01					Active fixe			23.851.200	19.091.200	7.369.292	7.369.292	7.369.292		20.137.777
71	01	02				Masini, echipamente si mijloace de transport			20.320.000	16.320.000	6.200.237	6.200.237	6.200.237		13.784.279
71	01	03				Mobilier, aparatura birou si alte active corporale			1.550.000	755.000	341.533	341.533	341.533		39.921
71	01	30				Alte active fixe (inclusiv reparatii capitale)			1.981.200	2.036.200	827.522	827.522	827.522		6.313.577



Capi- tol	Sub- capi- tol	Pa- ra- gra- f	Gru- pa / Titlu	Ali- ne- at	Denumire indicator	Credite de angajament		Credite bugetare		Angajamente bugetare	Angajamente legale	Plati efectuate	Angajamente legale de platit	Cheltuieli efective
						initiale	definitive	initiale	definitive					
A					B	1	2	3	4	5	6	7	8-6-7	9
0					MUNICIPIUL BUCURESTI									
5007					CREDITE INTERNE			185.329.770	142.839.270	126.120.427	126.120.427	88.939.439	37.180.988	77.023.327
5107					AUTORITATI PUBLICE SI ACTIUNI EXTERNE			3.192.710	3.192.710	3.192.705	3.192.705	3.192.705		
01					Autoritati executive si legislative			3.192.710	3.192.710	3.192.705	3.192.705	3.192.705		
03					Autoritati executive			3.192.710	3.192.710	3.192.705	3.192.705	3.192.705		
6507					INVATAMANT			82.201.060	82.201.060	70.390.779	70.390.779	45.730.265	24.660.514	23.652.621
03					Invatamant prescolar si primar			51.928.580	51.928.580	41.580.348	41.580.348	25.981.374	15.598.974	19.190.593
01					Invatamant prescolar			51.928.580	51.928.580	41.580.348	41.580.348	25.981.374	15.598.974	19.190.593
04					Invatamant secundar			30.272.480	30.272.480	28.810.431	28.810.431	19.748.891	9.061.540	4.462.028
01					Invatamant secundar inferior			16.530.020	16.530.020	15.475.153	15.475.153	7.456.170	8.018.983	4.349.569
02					Invatamant secundar superior			13.742.460	13.742.460	13.335.278	13.335.278	12.292.721	1.042.557	112.459
6707					CULTURA, RECREERE SI RELIGIE			18.622.170	18.622.170	18.455.280	18.455.280	6.216.836	12.238.444	6.288.075
50					Alte servicii in domeniile culturii, recreeri si religiei			18.622.170	18.622.170	18.455.280	18.455.280	6.216.836	12.238.444	6.288.075
7007					LOCUINTE, SERVICII SI DEZVOLTARE PUBLICA			81.313.830	38.823.330	34.081.663	34.081.663	33.799.633	282.030	47.082.631
03					Locuinte			81.313.830	38.823.330	34.081.663	34.081.663	33.799.633	282.030	47.082.631
01					Dezvoltarea sistemului de locuinte			81.313.830	38.823.330	34.081.663	34.081.663	33.799.633	282.030	47.082.631



## CONTUL DE EXECUȚIE AL BUGETULUI LOCAL - VENITURI

31.12.2021

Pag. 1 -lei-

Capi- tol	Sub- capi- tol	Pa- ra- gra- ful	Gr- upa / ti- tu- lul	Ali- ne- col at	Denumire indicator	Prevederi bugetare		Drepturi constatate		Incasari realizate	Stingeri pe alte cai decat incasari	Drepturi constatate de incasat	
						initiale	definitive	Total, din care:	din anii precedenti				din anul curent
A						1	2	3=4+5	4	5	6	7	8=3-6-7
0001					B								
0002					TOTAL VENITURI-BUGET LOCAL	1.434.469.490	1.525.940.900	1.702.875.638	427.975.058	1.274.902.580	1.272.243.238	3.975.049	426.657.351
0003					I. VENITURI CURENTE	1.086.615.950	1.254.844.340	1.625.785.398	427.975.058	1.197.812.340	1.195.152.998	3.975.049	426.657.351
0004					A. VENITURI FISCALE	1.038.923.950	1.196.102.340	1.437.299.543	276.110.826	1.161.188.717	1.164.949.458	3.641.813	269.708.272
0300					A.1. IMPOZIT PE VENIT, PROFIT SI CASTIGURI DIN CAPITAL	650.069.950	766.590.340	728.727.705		728.727.705	728.727.705		
0402					A.1.2. IMPOZIT PE VENIT, PROFIT SI CASTIGURI DIN CAPITAL DE LA PERSOANE FIZICE	650.069.950	766.590.340	728.727.705		728.727.705	728.727.705		
0402	01				COTE SI SUME DEFALCATE DIN IMPOZITUL PE VENIT	650.069.950	766.590.340	728.727.705		728.727.705	728.727.705		
0402	04				Cote defalcate din impozitul pe venit Suma alocate din cotele defalcate din impozitul pe venit pentru echilibrarea bugetelor locale	45.000.000	45.000.000	44.727.787		44.727.787	44.727.787		
0700					IMPOZIT PE CLEDIRI DE LA PERSOANE FIZICE	605.069.950	721.590.340	683.999.918		683.999.918	683.999.918		
0702					A.3. IMPOZITE SI TAXE PE PROPRIETATE IMPOZITE SI TAXE PE PROPRIETATE	161.725.000	175.025.000	322.034.164	143.512.236	178.521.928	183.082.538	2.394.533	136.557.093
0702	01				IMPOZITE SI TAXE PE PROPRIETATE	161.725.000	175.025.000	322.034.164	143.512.236	178.521.928	183.082.538	2.394.533	136.557.093
0702	01				Impozit si taxa pe cladiri	129.000.000	140.200.000	261.856.356	120.548.384	141.307.972	145.783.342	1.750.752	114.322.282
0702	01				Impozit pe cladiri de la persoane fizice	35.000.000	40.000.000	64.105.604	23.731.814	40.371.790	40.307.681	174.620	23.021.303
0702	01				Impozit si taxa pe cladiri de la persoane juridice	96.000.000	100.200.000	197.752.752	96.816.570	100.936.182	104.875.661	1.576.112	91.300.979
0702	02				Impozit si taxa pe teren	11.200.000	12.200.000	28.613.446	16.255.080	12.560.366	12.445.641	151.613	15.816.192
0702	02				Impozit pe terenuri de la persoane fizice	4.000.000	4.400.000	12.055.771	7.573.585	4.482.186	4.486.865	12.790	7.556.116
0702	02				Impozit si taxa pe teren de la persoane juridice	7.200.000	7.800.000	16.557.675	8.679.495	7.878.180	8.158.776	138.823	8.260.076
0702	03				Taxe judiciare de timbru si alte taxe de timbru	19.225.000	20.025.000	27.277.115	4.934.756	22.342.359	21.988.186	486.405	4.802.524
1000					Alte impozite si taxe pe proprietate	2.300.000	2.600.000	4.287.247	1.776.016	2.511.231	2.665.369	5.783	1.616.095
1102					A.4. IMPOZITE SI TAXE PE BUNURI SI SERVICII SUME DEFALCATE DIN TVA	218.729.000	241.787.000	362.664.610	120.957.392	241.697.218	239.970.948	590.387	122.103.775
					SUME DEFALCATE DIN TVA	177.779.000	186.037.000	180.017.126		180.017.126	180.017.126		
					Sume defalcate din taxa pe valoarea adaugata pentru finantarea cheltui-								



Capi-Sub-Pa-Gr- Ar- Ali- tol cap- ra- pa / ti- tol grad/Titlu col at	A	Denumire indicator	Prevederi bugetare initiale	Prevederi bugetare definitive	Drepturi constatate		Incasari realizate	Stingeri pe alte cai decat incasari	Drepturi constatate de incasat	
					Total, din care:	din anii precedenti				din anul curent
		B	1	2	3=4+5	4	5	6	7	8=3-6-7
1102	09	Bilor descentralizate la nivelul comunelor, oraselor, municipiilor, sectoarelor si Municipiului Bucuresti Sume defalcate din taxa pe valoarea adaugata pentru finantarea invatamantului particular si a confesional	141.314.000	148.122.000	143.072.674		143.072.674	143.072.674		
1202		ALTE IMPOZITE SI TAXE GENERALE PE BUNURI SI SERVICII	36.465.000	37.915.000	36.944.452		36.944.452	36.944.452		
1202		ALTE IMPOZITE SI TAXE GENERALE PE BUNURI SI SERVICII								
1202	07	Taxe hoteliere			242.497	222.270	20.227	136.067	9.983	96.447
1502		TAXE PE SERVICII SPECIFICE			242.497	222.270	20.227	136.067	9.983	96.447
1602	01	TAXE PE SERVICII SPECIFICE	350.000	350.000	232.268	63.138	169.110	232.268		
		Impozit pe spectacole	350.000	350.000	232.268	63.138	169.110	232.268		
1602		TAXE PE UTILIZAREA BUNURILOR, AUTORIZAREA UTILIZARII BUNURILOR SAU PE DESFASURAREA DE ACTIVITATI TAXE PE UTILIZAREA BUNURILOR, AUTORIZAREA UTILIZARII BUNURILOR								
1602	02	SAU PE DESFASURAREA DE ACTIVITATI SAU PE UTILIZAREA BUNURILOR	40.600.000	55.400.000	182.172.719	120.681.964	61.490.755	59.585.487	580.304	125.006.938
		Impozit pe mijloacele de transport	34.000.000	45.000.000	168.359.683	120.631.891	47.727.792	46.105.583	345.382	121.910.718
	01	Impozit pe mijloacele de transport deținute de persoane fizice*	20.500.000	26.000.000	97.613.348	68.717.016	28.896.332	26.994.553	194.769	70.424.026
1602	02	Impozit pe mijloace de transport deținute persoane de juridice*)	13.500.000	17.000.000	70.746.335	51.914.875	18.831.460	19.111.030	148.613	51.486.692
1602	03	Taxe si tarife pentru eliberarea de licente si autorizatii de functionare	6.600.000	12.400.000	13.813.036	50.073	13.762.963	13.479.994	236.922	96.210
1800	02	A6. ALTE IMPOZITE SI TAXE FISCALE	8.400.000	12.700.000	23.873.064	11.631.198	12.241.866	13.168.267	56.993	10.647.804
1802		ALTE IMPOZITE SI TAXE FISCALE								
50		ALTE IMPOZITE SI TAXE FISCALE	8.400.000	12.700.000	23.873.064	11.631.198	12.241.866	13.168.267	56.993	10.647.804
2900		Alte impozite si taxe	8.400.000	12.700.000	23.873.064	11.631.198	12.241.866	13.168.267	56.993	10.647.804
3000	02	C. VENITURI NEFISCALE	41.692.000	58.742.000	188.483.855	151.862.232	36.623.623	30.203.540	933.236	157.349.079
3002	02	C1. VENITURI DIN PROPRIETATE VENITURI DIN PROPRIETATE	3.900.000	3.900.000	4.505.325	1.151.948	3.353.377	4.450.840		74.483
		VENITURI DIN PROPRIETATE	3.900.000	3.900.000	4.505.325	1.151.948	3.353.377	4.450.840		74.483
	05	Venituri din concesiuni si inchirieri Alte venituri din concesiuni si inchirieri de catre institutiile publice	3.900.000	3.900.000	4.505.325	1.151.948	3.353.377	4.450.840		74.483
3300			3.900.000	3.900.000	4.505.325	1.151.948	3.353.377	4.450.840		74.483





Capi- tol	Sub- cap- itol	Pa- ra- gra- ful	Gr- upa / ti- ne	Ar- ti- col	Ali- ne- at	Denumire indicator	Prevederi bugetare initiale		Prevederi bugetare definitive		Drepturi constatate		Incasari realizate	Stingeri pe alte cai decat incasari	Drepturi constatate de incasat
							1	2	3=4+5	4	5	6			
A							B								
3300	02					C2. VANZARI DE BUNURI SI SERVICII	37.792.000	54.842.000	183.980.530	150.710.284	33.270.246	25.772.700	933.236	157.274.594	
3302						VENITURI DIN PRESTARI DE SERVICII SI ALTE ACTIVITATI									
3302	08					ACTIVITATI	2.767.000	2.767.000	1.858.869	247.204	1.611.665	1.615.622	243.247		
3302	10					Venituri din prestari de servicii			342.579	2.538	340.041	340.041	2.538		
						Contributia parintilor sau sustinatorilor legali pentru intrinsecia copiilor in crase									
3302	28					Venituri din recuperarea cheltuielilor de judecata, imputatii si despagubiri	2.767.000	2.767.000	1.271.624		1.271.624	1.271.624	240.709		
3402						VENITURI DIN TAXE ADMINISTRATIVE, ELIBERARI PERMISE			244.666	244.666		3.957			
3402						VENITURI DIN TAXE ADMINISTRATIVE, ELIBERARI PERMISE									
3402	02					ELIBERARI PERMISE	25.000	25.000	35.541		35.541	35.541			
3502						Taxe extrajudiciare de timbru	25.000	25.000	35.541		35.541	35.541			
3502						AMENZI, PENALITATI SI CONFISCARI	14.000.000	20.500.000	178.901.806	149.535.487	29.366.319	21.866.046	514.220	156.521.540	
						AMENZI, PENALITATI SI CONFISCARI									
						Venituri din amenzi si alte sanctiuni aplicate potrivit dispozitiilor legale	14.000.000	20.500.000	178.561.857	149.535.487	29.026.370	21.526.097	514.220	156.521.540	
3502	01					Venituri din amenzi si alte sanctiuni aplicate de catre alte institutii de specialitate	14.000.000	20.500.000	178.561.857	149.535.487	29.026.370	21.526.097	514.220	156.521.540	
3502	50					Alte amenzi, penalitati si confiscari			339.949		339.949	339.949			
3602						DIVERSE VENITURI	21.000.000	31.550.000	3.184.314	927.593	2.256.721	2.255.491	419.016	509.807	
						DIVERSE VENITURI									
						Venituri din aplicarea prescriptiei extinctive									
3602	01					Venituri din aplicarea prescriptiei extinctive			19.372		19.372	19.372			
3602	06					Taxe speciale			19.372		19.372	19.372			
3702						Alte venituri	21.000.000	31.550.000	2.237.349	927.593	2.237.349	2.236.119	417.786	509.807	
						TRANSFERURI VOLUNTARE, ALTELE DECAT SUBVENTIILE									
						TRANSFERURI VOLUNTARE, ALTELE DECAT SUBVENTIILE									
3702	03					Vasaminte din sectiunea de functionare pentru finantarea sectiunii de dezvoltare a bugetului local(cu semnul minus)	-92.005.460	-302.457.880	-302.457.880		-302.457.880	-302.457.880			
3702	04					Vasaminte din sectiunea de functionare	92.005.460	302.457.880	302.457.880		302.457.880	302.457.880			
3900															
3902						II. VENITURI DIN CAPITAL			458.974		458.974	458.974			
						VENITURI DIN VALORIFICAREA UNOR BUNURI									
						VENITURI DIN VALORIFICAREA UNOR BUNURI									
						Venituri din vanzarea locuintelor			458.974		458.974	458.974			

Capi-Sub- tot	Pa- ra- graf	Gr- pa/ Titlu	Ar- ti- col	Ali- ne- at	Denumire indicator	Prevederi bugetare		Drepturi constatate			Incasari realizate	Singeri pe alte cai decat incasari	Drepturi constatate de incasat
						initiale	definitive	Total, din care:	din anii precedenti	din anul curent			
A					B	1	2	3=4+5	4	5	6	7	8=3-6-7
3902	07				construite din fondurile statului			211.364		211.364	211.364		
					Venituri din vanzarea unor bunuri								
					aparținând domeniului privat al statului sau al unitatilor administrativ-teritoriale			247.610		247.610	247.610		
4100	02				IV. SUBVENTII	16.195.610	27.853.970	29.635.768	29.635.768	29.635.768	29.635.768		
4200	02				SUBVENTII DE LA ALTE NIVELE ALE ADMINISTRATIEI PUBLICE	16.195.610	27.853.970	29.635.768	29.635.768	29.635.768	29.635.768		
4202					SUBVENTII DE LA BUGETUL DE STAT	16.195.610	27.853.970	29.635.768	29.635.768	29.635.768	29.635.768		
	12				Subvenții pentru reabilitarea termica a cladirilor de locuit		4.650.000	7.444.830	7.444.830	7.444.830	7.444.830		
4202	21				Alte drepturi pentru dizabilitate si adoptie	1.053.000	1.048.000	812.103	812.103	812.103	812.103		
4202	34				Subvenții pentru acordarea ajutorului pentru incalzirea locuintei si a suplimentului pentru energie alocate pentru consumul de combustibili solizi si/sau petrolieri			7.876		7.876	7.876		
4202	41				Subvenții de la bugetul de stat pentru finantarea sanatații	140.600	140.600	2.349.656		2.349.656	2.349.656		
4202	65				Finantarea Programului National de Dezvoltare Locala	14.501.610	12.587.270	8.454.717		8.454.717	8.454.717		
4202	66				Subvenții din bugetul de stat alocate conform contractelor incheiate cu directiile de sanatate publica								
4202	69				Subvenții de la bugetul de stat catre bugetele locale necesare sustinerii derularii proiectelor finantate din fonduri externe nerambursabile (FEN) postaderare, aferente perioadei de programare 2014-2020		1.000.000						
4202	82				Sume alocate pentru stimulentele de risc	501.000	7.828.700	10.566.586		10.566.586	10.566.586		
4802					SUME PRIMITE DE LA UE/ALTI DONATORI IN CONTUL PLATILOR EFECTUATE SI PREFINANTARI AFERENTE CADRULUI FINANCIAR 2014-2020		600.000						
4802					SUME PRIMITE DE LA UE/ALTI DONATORI IN CONTUL PLATILOR EFECTUATE SI PREFINANTARI AFERENTE CADRULUI FINANCIAR 2014-2020	337.657.930	245.241.690	46.995.498		46.995.498	46.995.498		
4802	01				Fondul European de Dezvoltare Regionala(FEDR)	334.933.930	239.983.550	46.073.605		46.073.605	46.073.605		
					Sume primite in contul platilor efectuate in anul curent	332.347.260	204.400.320	11.675.120		11.675.120	11.675.120		



Capi-Sub- pa- ra- to- l grai	Pa- ra- ti- tu- l	Ar- ti- cu- l	Ali- ne- a- t	Denumire indicator	Prevederi bugetare initiale	Prevederi bugetare definitive	Drepturi constatate		Incasari realizate	Stingeri pe alte cai decat incasari	Drepturi constatate de incasat	
							Total, din care:	din anii precedenti				
A				B	1	2	3=4+5	4	5	6	7	8=3-6-7
4802	01	02		Sume primite in contul platilor efectuate in anii anteriori	2.066.676	35.588.230	34.398.485		34.398.485			
4802	02			Fondul Social European(FSE)	2.704.000	3.258.140	921.893		921.893			
		01		Sume primite in contul platilor efectuate in anul curent	2.704.000	2.822.240	279.416		279.416			
4802	02	02		Sume primite in contul platilor efectuate in anii anteriori		435.940	642.477		642.477			

*[Handwritten signature]*

CONTRASEMNAT PENTRU  
LEGALITATE  
SECRETAR GENERAL  
CORHANA EDUARD MARIAN  
Data

PREȘEDINTE DE ȘEDINȚĂ



*[Handwritten signature]*



**CONTUL DE EXECUTIE AL BUGETULUI LOCAL - VENITURI  
SECTIUNEA DE FUNCTIONARE  
31.12.2021**

Pag. 1 -lei-

Capi- tol	Sub- capi- tol	Pa- ra- gra- ful	Ar- ra- n- za	Al- te- ne- re	Denumire indicator	Prevederi bugetare		Prevederi bugetare definitive		Drepturi constatate			Incasari realizate	Stingeri pe alte cai decat incasari	Drepturi constatate de incasat
						initiale	1	2	3=4+5	Total, din care:	din anii precedenti	din anul curent			
A						B									
0001	02				TOTAL VENITURI-BUGET LOCAL		989.803.499	953.174.460	1.326.497.153	427.973.058	898.521.095	895.864.753	3.975.049	426.657.531	
0002					I. VENITURI CURENTE		988.610.499	952.386.460	1.323.327.518	427.973.058	895.351.460	892.693.118	3.975.049	426.657.531	
0003					A. VENITURI FISCALE		1.038.923.950	1.196.102.340	1.437.299.843	276.110.826	1.161.188.717	1.164.919.458	3.041.813	369.308.272	
0004					A1. IMPOZIT PE VENIT, PROFIT SI CASTIGURI DIN CAPITAL		650.069.950	766.590.340	728.727.705		728.727.705	728.727.705			
0300					A1.2 IMPOZIT PE VENIT, PROFIT SI CASTIGURI DIN CAPITAL DE LA PERSOANE FIZICE		650.069.950	766.590.340	728.727.705		728.727.705	728.727.705			
0402					COTE SI SUME DEFALCATE DIN IMPOZITUL PE VENIT		650.069.950	766.590.340	728.727.705		728.727.705	728.727.705			
01					Cote defalcate din impozitul pe venit		45.000.000	45.000.000	44.727.787		44.727.787	44.727.787			
04					Suma alocate din cotele defalcate din impozitul pe venit pentru echilibrarea bugetelor locale		605.069.950	721.590.340	683.999.918		683.999.918	683.999.918			
0700	02				A3 IMPOZITE SI TAXE PE PROPRIETATE		161.725.000	175.025.000	322.034.164	143.512.236	178.521.928	183.082.538	2.394.533	136.557.093	
0702					IMPOZITE SI TAXE PE PROPRIETATE		161.725.000	175.025.000	322.034.164	143.512.236	178.521.928	183.082.538	2.394.533	136.557.093	
01					Impoziti si taxa pe cladiri		129.000.000	140.200.000	261.856.536	120.548.384	141.307.972	145.783.342	1.750.732	114.322.282	
01	01				Impoziti pe cladiri de la persoane fizice		33.000.000	40.000.000	64.103.694	23.731.814	40.371.790	40.907.681	174.620	23.021.303	
02					Impoziti si taxa pe cladiri de la persoane juridice		96.000.000	100.200.000	197.732.732	96.816.570	100.956.182	104.875.661	1.376.112	91.300.979	
02	02				Impoziti si taxa pe teren		11.200.000	12.200.000	28.613.446	16.255.080	12.360.366	12.643.641	151.613	15.816.192	
01					Impoziti pe terenuri de la persoane fizice		4.000.000	4.400.000	12.055.771	7.573.383	4.482.186	4.486.865	12.790	7.556.116	
02					Impoziti si taxa pe teren de la persoane juridice		7.200.000	7.800.000	16.557.675	8.679.695	7.878.180	8.158.776	138.823	8.260.076	
03					Taxe judiciare de timbru si alte taxe de timbru		19.225.000	20.025.000	27.277.115	4.934.756	22.342.359	21.988.186	486.405	4.802.524	
50					Alte impozite si taxe pe proprietate		2.300.000	2.600.000	4.287.247	1.776.016	2.511.231	2.665.369	5.783	1.616.095	
1000	02				A4 IMPOZITE SI TAXE PE BUNURI SI SERVICII		181.729.000	241.787.000	362.664.610	120.967.392	241.697.218	239.970.948	390.287	122.103.375	
1102					SUME DEFALCATE DIN TVA		177.779.000	186.037.000	180.017.126		180.017.126	180.017.126			
02					Suma defalcate din taxa pe valoarea adaugata pentru finantarea cheltui- lilor descentralizate la nivelul comunelor/oraselor, municipiilor, sectoarelor si Municipiului Bucuresti		141.314.000	148.122.000	145.072.674		145.072.674	143.072.674			
09					Suma defalcate din taxa pe valoarea adaugata pentru finantarea invatamanului particular si a confesional		36.465.000	37.915.000	36.944.452		36.944.452	36.944.452			
1202					ALTE IMPOZITE SI TAXE GENERALE PE BUNURI SI SERVICII										
07					Taxe hoteliere			242.497	242.497	222.270	20.227	136.667	9.983	96.447	
1502					TAXE PE SERVICII SPECIFICE		350.000	350.000	232.268	63.158	169.110	232.268	9.983	96.447	





Capi-Sub-Paragraf / titol grad	Denumire indicator	Prevederi bugetare initiale	Prevederi bugetare definitive	Drepturi constatate		Incasari realizate	Stingeri pe alte cai decat incasari	Drepturi constatate de incasat
				Total, din care:	din anii precedenti			
A	B	1	2	3=4+5	4	6	7	8=3-6-7
3602 01 01	exstinctive			19.372		19.372		
06	Taxe speciale			927.593	927.593		417.786	509.807
50	Alte venituri	21.000.000	31.550.000	2.237.349		2.237.349	1.230	
3702	TRANSFERURI VOLUNTARE, ALTELE DECAT SUBVENTIILE	-92.005.460	-302.457.880	-302.457.880		-302.457.880		
03	Vasamant din sectiunea de functionare pentru finantarea sectiunii de dezvoltare a bugetului local(cu semnul minus)	-92.005.460	-302.457.880	-302.457.880		-302.457.880		
4100 02	IV. SUBVENTII	1.193.000	2.788.000	3.169.635		3.169.635		
4200	SUBVENTII DE LA ALTE NIVELE ALE ADMINISTRATIEI PUBLICE	1.193.000	2.788.000	3.169.635		3.169.635		
4202	SUBVENTII DE LA BUGETUL DE STAT	1.193.000	2.788.000	3.169.635		3.169.635		
21	Alte drepturi pentru dizabilitate si adoptie	1.053.000	1.048.000	812.103		812.103		
34	Subventii pentru acordarea ajutoarelor pentru inchirierea locuintei si a suplimentului pentru energie alocate pentru consumul de combustibili solizi si/sau petroleri			7.876		7.876		
41	Subventii de la bugetul de stat pentru finantarea sanatatii	140.000	140.000	2.349.656		2.349.656		
66	Subventii din bugetul de stat alocate conform contractelor incheiate cu directiile de sanatate publica							
82	Sume alocate pentru stimulentele de nsc		1.000.000					
			600.000					

Conducatorul institutiei,

Conducatorul compartimentului  
financiar - contabil,

PRESEDINTE DE SEDINTA



CONTRASEMNAT PENTRU  
LEGALITATE  
SECRETAR GENERAL  
CORINA EDUARD MARIAN  
Data

CONTUL DE EXECUTIE AL BUGETULUI LOCAL - VENITURI  
SECTIUNEA DE DEZVOLTARE  
31.12.2021

Pag. 1 -lei-

Capi- col total	Sub- pa- ra- graf	Crt- pa- ra- graf	At- ti- col	Al- ne- at	Denumire indicator	Prevederi bugetare		Drepturi constatate		Incasari realizate	Stingeri pe alte cai decat incasari	Drepturi constatate de incasat
						1	2	3=4+5	4			
					<b>B</b>							
					<b>A</b>							
0001	02				TOTAL VENITURI-BUGET LOCAL	444.666.000	570.765.540	376.378.485		376.378.485		
0002					I. VENITURI CURENTE	92.005.460	302.457.880	302.457.880		302.457.880		
2900					C. VENITURI NEFISCALE	92.005.460	302.457.880	302.457.880		302.457.880		
3300					C2. VANZARI DE BUNURI SI SERVICII	92.005.460	302.457.880	302.457.880		302.457.880		
3702					TRANSFERURI VOLUNTARE, ALTELE DECAT SUBVENTIILE							
04					Vansaminte din sectiunea de functionare	92.005.460	302.457.880	302.457.880		302.457.880		
3900	02				II. VENITURI DIN CAPITAL	92.005.460	302.457.880	302.457.880		302.457.880		
3902					VENITURI DIN VALORIFICAREA UNOR BUNURI			458.974		458.974		
03					Venituri din vanzarea locuintelor			458.974		458.974		
07					construite din fondurile statului							
					Venituri din vanzarea unor bunuri			211.364		211.364		
					aparținind domeniului privat al statului							
					sau al unitatilor administrativ- teritoriale							
4100	02				IV. SUBVENTII	15.002.610	25.065.970	247.610		247.610		
4200					SUBVENTII DE LA ALTE NIVELE ALE ADMINISTRATIEI PUBLICE			26.466.133		26.466.133		
4202					SUBVENTII DE LA BUGETUL DE STAT	15.002.610	25.065.970	26.466.133		26.466.133		
12					Subventii pentru reabilitarea termica a cladirilor de locuit							
65					Finantarea Programului National de Dezvoltare Locala	14.501.610	12.587.270	8.454.717		8.454.717		
69					Subventii de la bugetul de stat catre bugetele locale necesare sustinerii derularii proiectelor finantate din fonduri externe nerambursabile (FEN) postaderare, aferente perioadei de programare 2014-2020	501.000	7.828.700	10.566.586		10.566.586		
4802					SUME PRIMITE DE LA UE/ALTI DONATORI IN CONTUL PLATILOR EFECTUATE SI PREFINANTARI AFERENTE CADRULUI FINANCIAR 2014-2020	337.657.930	243.241.690	46.995.498		46.995.498		
01					Fondul European de Dezvoltare Regionala(FEDR)	334.953.930	239.983.530	46.073.605		46.073.605		
01					Sume primite in contul platilor efectuate in anul curent	332.347.260	204.400.320	11.675.120		11.675.120		
02					Sume primite in contul platilor efectuate in anii anteriori	2.606.670	35.583.230	34.398.485		34.398.485		
02					Fondul Social European(FSE)	2.704.000	3.258.140	921.893		921.893		
01					Sume primite in contul platilor efectuate in anul curent	2.704.000	2.822.240	279.416		279.416		
02					Sume primite in contul platilor efectuate in anii anteriori		455.900	642.477		642.477		





Capi- tol	Sub- capi- tol	Pa- ra- graf	Gru- pa / Titlu	Ar- ti- col	Ali- ne- at	Denumire indicator	Credite de angajament		Credite bugetare		Angajamente bugetare	Angajamente legale	Plati efectuate	Angajamente legale de platit	Cheltuieli efective
							initiale	definitive	initiale	definitive					
	A					B	1	2	3	4	5	6	7	8-6-7	9
	71					TITLUL XIII ACTIVE NEFINANCIARE	18.622.170		18.622.170	18.622.170	18.455.280	18.455.280	6.216.836	12.238.444	6.288.075
	71	01				Active fixe	18.622.170		18.622.170	18.622.170	18.455.280	18.455.280	6.216.836	12.238.444	6.288.075
	71	01	01			Constructii	18.622.170		18.622.170	18.622.170	18.455.280	18.455.280	6.216.836	12.238.444	5.170.837
	71	01	03			Mobilier, aparatura birotica si alte active corporale									
7007						LOCUINTE, SERVICII SI DEZVOLTARE PUBLICA	81.313.830		81.313.830	38.823.330	34.081.663	34.081.663	33.799.633	282.030	1.117.238
	01					CHELTUIELI CURENTE	81.313.830		81.313.830	38.823.330	34.082.131	34.082.131	33.800.101	282.030	47.082.631
	58					TITLUL X PROIECTE CU FINANTARE DIN FONDURI EXTERNE NERAMBURSABILE									
	58					CADRULUI FINANCIAR 2014-2020									
	58	01				Programe din Fondul European de Dezvoltare Regionala (FEDR)	81.313.830		81.313.830	38.823.330	34.082.131	34.082.131	33.800.101	282.030	47.082.631
	58	01	01			Finantarea nationala	41.145.540		41.145.540	20.157.260	17.707.405	17.707.405	17.560.749	146.656	24.770.729
	58	01	02			Finantarea externa nerambursabila	37.980.730		37.980.730	18.606.730	16.345.297	16.345.297	16.209.923	135.374	22.280.422
	58	01	03			Cheltuieli neeligibile	2.187.560		2.187.560	59.340	29.429	29.429	29.429		31.480
	84					PLATI EFECTUATE IN ANII PRECEDENTI SI RECUPERATE IN ANUL CURENT					-468	-468	-468		
	85					Titlul XIX PLATI EFECTUATE IN ANII PRECEDENTI SI RECUPERATE IN ANUL CURENT					-468	-468	-468		
	85	01				Plati efectuate in anii precedenti si recuperate in anul curent					-468	-468	-468		
	85	01	02			Plati efectuate in anii precedenti si recuperate in anul curent (SD)					-468	-468	-468		



Conducatorul institutiei,

Conducatorul compartimentului  
financiar-contabil

PREȘEDINTE DE ȘEDINȚĂ

CONTRASEMNAT PENTRU  
LEGALITATE  
SECRETAR GENERAL  
CORHARIU EDUARD MARIAN  
06.06

Capi- tol	Sub- pa- ra- graf	Pa- ra- graf	Ar- ti- col	Al- ne- at	Denumire indicator	Credite de angajament		Credite bugetare		Angajamente bugetare	Angajamente legale	Plati efectuate	Angajamente legale de plati	Cheltuieli efective
						1	2	3	4					
5007					<b>B</b>									
					CREDITE INTERNE									
	01				CHELTUIELI CURENTE	185.329.770		142.839.270	126.120.427	126.120.427	104.472.910	88.939.439	37.180.988	77.023.327
	58				TITLUL X PROIECTE CU FINANTARE DIN FONDURI EXTERNE NERAMBURSABILE	165.514.890		121.024.390	104.472.910	104.472.910	104.472.910	79.530.366	24.942.544	70.562.606
					CADRULUI FINANCIAR 2014-2020									
	58	01			Programe din Fondul European de Dezvoltare	165.514.890		121.024.390	104.472.910	104.472.910	104.472.910	79.530.366	24.942.544	70.562.606
					Regionala (FEDR)									
	58	01	01		Finantarea nationala	165.514.890		121.024.390	104.472.910	104.472.910	104.472.910	79.530.366	24.942.544	70.562.606
	58	01	02		Finantarea externa nerambursabila	56.727.120		35.738.840	30.926.866	30.926.866	30.926.866	26.688.147	4.238.739	30.239.063
	58	01	03		Cheltuieli neeligibile	100.806.926		80.952.920	69.223.305	69.223.305	69.223.305	52.719.500	16.503.805	40.225.713
	70				CHELTUIELI DE CAPITAL	6.480.836		4.352.636	4.322.719	4.322.719	4.322.719	122.719	4.200.006	97.830
	71				TITLUL XIII ACTIVE NEFINANCIARE	21.814.880		21.814.880	21.647.985	21.647.985	21.647.985	9.409.541	12.238.444	6.460.721
	71	01			Active fixe	21.814.880		21.814.880	21.647.985	21.647.985	21.647.985	9.409.541	12.238.444	6.460.721
	71	01	01		Constructii	21.814.880		21.814.880	21.647.985	21.647.985	21.647.985	9.409.541	12.238.444	6.460.721
	71	01	02		Masini, echipamente si mijloace de transport	21.814.880		21.814.880	21.647.985	21.647.985	21.647.985	9.409.541	12.238.444	5.179.837
	71	01	03		Mobilier, aparatura birotea si alte active corporale									118.740
	84				PLATI EFECTUATE IN ANII PRECEDENTI SI RECUPERATE IN ANUL CURENT				-468	-468	-468	-468		1.171.144
	85				Titlul XIX PLATI EFECTUATE IN ANII PRECEDENTI SI RECUPERATE IN ANUL CURENT				-468	-468	-468	-468		
	85	01			Plati efectuate in anii precedenti si recuperate in anul curent				-468	-468	-468	-468		
	85	01	02		Plati efectuate in anii precedenti si recuperate in anul curent (SD)				-468	-468	-468	-468		
5107					AUTORITATI PUBLICE SI ACTIUNI EXTERNE									
	70				CHELTUIELI DE CAPITAL	3.192.710		3.192.710	3.192.705	3.192.705	3.192.705	3.192.705	3.192.705	3.192.705
	71				TITLUL XIII ACTIVE NEFINANCIARE	3.192.710		3.192.710	3.192.705	3.192.705	3.192.705	3.192.705	3.192.705	3.192.705
	71	01			Active fixe	3.192.710		3.192.710	3.192.705	3.192.705	3.192.705	3.192.705	3.192.705	3.192.705
	71	01	01		Constructii	3.192.710		3.192.710	3.192.705	3.192.705	3.192.705	3.192.705	3.192.705	3.192.705
6507					INVATAMANT	82.201.060		82.201.060	70.390.779	70.390.779	70.390.779	45.770.265	24.660.514	25.632.021
	01				CHELTUIELI CURENTE	82.201.060		82.201.060	70.390.779	70.390.779	70.390.779	45.770.265	24.660.514	25.632.021
	58				TITLUL X PROIECTE CU FINANTARE DIN FONDURI EXTERNE NERAMBURSABILE									
					CADRULUI FINANCIAR 2014-2020									
	58	01			Programe din Fondul European de Dezvoltare									
					Regionala (FEDR)									
	58	01	01		Finantarea nationala	82.201.060		82.201.060	70.390.779	70.390.779	70.390.779	45.770.265	24.660.514	25.632.021
	58	01	02		Finantarea externa nerambursabila	15.581.508		15.581.508	13.219.481	13.219.481	13.219.481	9.127.398	4.092.083	5.468.334
	58	01	03		Cheltuieli neeligibile	62.326.190		62.326.190	52.878.008	52.878.008	52.878.008	36.599.577	16.368.431	17.945.291
	70				CHELTUIELI DE CAPITAL	4.293.290		4.293.290	4.293.290	4.293.290	4.293.290	93.290	4.200.000	66.350
														172.646





Capi- tol	Sub- ra- graf	Pa- ra- graf	Gr- ps/ Titlu	Ar- fi- col	Ali- ne- at	Denumire indicator	Credite de angajament		Credite bugetare		Angajamente legale	Plati efectuate	Angajamente legale de platit	Cheltuieli efective
							1	2	3	4				
<b>A</b>							<b>B</b>							
						TITLUL XIII ACTIVE NEFINANCIARE								
						Active fixe								172.646
						Masini, echipamente si mijloace de transport								172.646
						Mobilier, aparatura birouica si alte active corporale								118.740
6707						CULTURA, RECREERE SI RELIGIE								53.906
						CHELTUIELI DE CAPITAL								6.288.075
						TITLUL XIII ACTIVE NEFINANCIARE								6.288.075
						Active fixe								6.288.075
						Constructii								6.288.075
						Mobilier, aparatura birouica si alte active corporale								5.170.837
7007						LOCUINTE, SERVICII SI DEZVOLTARE PUBLICA								1.117.238
						CHELTUIELI CURENTE								47.082.631
						TITLUL X PROIECTE CU FINANTARE DIN FONDURI EXTERNE NERAMBURSABILE								47.082.631
						CADRULUI FINANCIAR 2014-2020								
						Programa din Fondul European de Dezvoltare Regionala (FEDR)								
						Finantarea nationala								
						Finantarea externa nerambursabila								
						Cheltuieli neeligibile								
						PLATI EFECTUATE IN ANII PRECEDENTI SI RECUPERATE IN ANUL CURENT								
						Titlul XIX PLATI EFECTUATE IN ANII PRECEDENTI SI RECUPERATE								
						IN ANUL CURENT								
						Plati efectuate in anii precedenti si recuperate in anul curent								
						Plati efectuate in anii precedenti si recuperate in anul curent (SD)								

Conducatorul compartimentului financiar-contabil



PRESEDINTE DE COMITATA



CONTRASEMAT PENTRU LEGALITATE  
SECRETAR GENERAL  
CORHANA EBUARD MARIAN  
Buc

CONTUL DE EXECUTIE AL INSTITUTIILOR PUBLICE FINANTATE  
DIN VENITURI PROPRII SI SUBVENTII DIN BUGETUL LOCAL - CHELTUIELI  
31.12.2021

Capi- tol	Sub- capi- tol	Pa- ra- gra- ful	Gr- upa / Titlu col	Al- te col	Denumire indicator	Credite de angajament			Credite bugetare		Angajamente legale	Plati efectuate	Angajamente legale de platit	Cheltuieli efective
						1	2	3	4	5				
5010					<b>B</b>									
					TOTAL CHELTUIELI DIN VENITURI PROPRII SI SUBVENTII									
5010					TOTAL CHELTUIELI DIN VENITURI PROPRII SI SUBVENTII									
5410					ALTE SERVICII PUBLICE GENERALE									
	10				ALTE SERVICII PUBLICE GENERALE									
					Servicii publice comunitare de evidenta a persoanelor	259.769.160		204.493.710	168.997.647	168.997.647	168.997.647	168.997.647	385.627	170.930.226
6510					INVATAMANT	6.150.000		6.150.000	5.500.230	5.500.230	5.500.230	5.500.230	385.627	5.069.200
					INVATAMANT	6.150.000		6.150.000	5.500.230	5.500.230	5.500.230	5.500.230	385.627	5.069.200
	03				Invatamant prescolar si primar	23.683.868		24.396.536	9.014.819	9.014.819	9.014.819	9.014.819		8.979.157
	01				Invatamant prescolar	18.427.690		18.427.690	8.165.053	8.165.053	8.165.053	8.165.053		8.165.053
	04				Invatamant secundar	4.344.300		5.093.760	533.751	533.751	533.751	533.751		8.165.053
	01				Invatamant secundar inferior	1.679.190		1.677.680	149.653	149.653	149.653	149.653		502.081
	02				Invatamant secundar superior	2.665.200		3.416.080	384.098	384.098	384.098	384.098		142.125
	05				Invatamant postliceal	214.000		214.000	67.743	67.743	67.743	67.743		359.956
	11				Servicii auxiliare pentru educatie	697.780		661.080	248.272	248.272	248.272	248.272		63.751
	03				Internate si cantine pentru elevi	697.780		661.080	248.272	248.272	248.272	248.272		248.272
6810					ASIGURARI SI ASISTENTA SOCIALA									
					ASIGURARI SI ASISTENTA SOCIALA									
	04				Asistenta acordata persoanelor in varsta	800.000		800.000	643.930	643.930	643.930	643.930		729.446
7410					PROTECTIA MEDIULUI									
					PROTECTIA MEDIULUI									
	05				Salubritate si gestiunea deseurilor	229.135.300		173.147.180	153.838.668	153.838.668	153.838.668	153.838.668		156.152.423
	01				Salubritate	229.135.300		173.147.180	153.838.668	153.838.668	153.838.668	153.838.668		156.152.423
					Salubritate	229.135.300		173.147.180	153.838.668	153.838.668	153.838.668	153.838.668		156.152.423



DETALIEREA CHELTUIELOR  
INSTITUTII PUBLICE FINANTATE DIN VENITURI PROPRII  
SI SUBVENTII DIN BUGETUL LOCAL  
31.12.2021

Capi- tol	Sub- cap- itol	Pa- ra- graf	Ar- ti- col	Al- ne- at	Denumire indicator	Credite de angajament		Credite bugetare		5	6	7	Angajamente legale de plati	Cheltuieli efective
						1	2	3	4					
5010					<b>B</b>									
					TOTAL CHELTUIELI DIN VENITURI PROPRII									
					SI SUBVENTII									
5010					TOTAL CHELTUIELI DIN VENITURI PROPRII									
					SI SUBVENTII									
5010					CHELTUIELI CURENTE									
					TITLUL I CHELTUIELI DE PERSONAL									
					Cheltuieli salariale in bani	259.769.160		204.495.710	168.997.647	168.997.647	168.997.647	168.997.647	385.627	170.970.226
					Salarii de baza	235.875.969		185.338.516	161.628.355	161.628.355	161.628.355	161.628.355	385.627	150.774.146
					Cheltuieli salariale in bani	81.465.000		52.463.000	51.000.000	51.000.000	51.000.000	51.000.000	380.659	51.581.017
					Salarii de baza	79.675.000		51.092.000	49.919.667	49.919.667	49.919.667	49.919.667	372.608	50.446.170
					Sporuri pentru conditii de munca	64.870.000		46.270.000	45.638.384	45.638.384	45.638.384	45.638.384	343.887	46.145.159
					Fond aferent plati cu ora	8.100.000		1.025.000	845.232	845.232	845.232	845.232	864.655	
					Deputari delegati	33.000		33.000	11.563	11.563	11.563	11.563	11.563	
					Indemnizatii de hrana	10.000		10.000	1.732	1.732	1.732	1.732	1.732	
					Alte drepturi salariale in bani	6.470.000		3.534.000	3.368.409	3.368.409	3.368.409	3.368.409	16.713	3.420.321
					Contributii	200.000		200.000	54.347	54.347	54.347	54.347	12.008	2.760
					Contributia asiguratorie pentru munca	1.790.000		1.371.000	1.111.241	1.111.241	1.111.241	1.111.241	8.051	1.134.847
					TITLUL II BUNURI SI SERVICII	1.790.000		1.371.000	1.111.241	1.111.241	1.111.241	1.111.241	8.051	1.134.847
					Bunuri si servicii	153.575.968		131.810.516	109.754.758	109.754.758	109.754.758	109.754.758	8.051	98.337.932
					Furnituri de birou	115.459.590		106.243.280	97.504.791	97.504.791	97.504.791	97.504.791	8.051	88.470.569
					Materiale pentru curatenie	314.900		314.900	125.946	125.946	125.946	125.946	105.150	105.150
					Incalzit, iluminat si forta motrica	549.250		502.250	60.500	60.500	60.500	60.500	52.572	52.572
					Apa, canal si salubritate	592.780		843.080	345.513	345.513	345.513	345.513	343.779	343.779
					Carburanti si lubrifianti	281.500		336.500	64.887	64.887	64.887	64.887	64.887	64.887
					Piese de schimb	12.366.000		7.366.000	6.878.219	6.878.219	6.878.219	6.878.219	5.877.991	5.877.991
					Transport	3.711.810		1.711.810	1.487.478	1.487.478	1.487.478	1.487.478	539.441	539.441
					Posta, telecomunicatii, radio, tv, internet	39.500		44.910	9.348	9.348	9.348	9.348	9.348	9.348
					Materiala si prestari de servicii cu caracter functional	327.500		500.500	116.490	116.490	116.490	116.490	111.496	111.496
5010					Alte bunuri si servicii pentru intretinere si functionare	93.836.280		92.276.200	87.367.372	87.367.372	87.367.372	87.367.372	75.978.840	75.978.840
					Hrana	3.240.070		2.351.130	1.049.038	1.049.038	1.049.038	1.049.038	5.387.522	5.387.522
					Medicamente si materiale sanitare	19.097.890		19.012.890	8.662.137	8.662.137	8.662.137	8.662.137	8.680.270	8.680.270
					Medicamente	671.000		296.000	193.769	193.769	193.769	193.769	168.659	168.659
					Materiala sanitare	71.000		71.000	55.633	55.633	55.633	55.633	60.869	60.869
					Dezinfectanti	550.000		220.000	135.749	135.749	135.749	135.749	106.654	106.654
					Bunuri de natura obiectelor de inventar	50.000		5.000	2.387	2.387	2.387	2.387	1.136	1.136
					Uniforme si echipament	12.952.380		3.626.240	1.774.251	1.774.251	1.774.251	1.774.251	99.802	99.802
					Lenjerie si accesorii de pat	1.166.800		670.510	218.873	218.873	218.873	218.873	56.170	56.170
					Alte obiecte de inventar	40.000		40.000					17.143	17.143
					Deplasari, detasari, transferari	11.745.580		2.915.730	1.555.378	1.555.378	1.555.378	1.555.378	26.579	26.579
					Deplasari interne, detasari, transferari	257.000		121.000	12.845	12.845	12.845	12.845	12.845	12.845
					Deplasari in strainatate	242.000		96.000	7.284	7.284	7.284	7.284	7.284	7.284
						15.000		25.000	5.561	5.561	5.561	5.561	5.561	5.561



Capi- tol	Sub- pa- ra- graf	Pa- ra- gra- ful	Ar- hi- ve- la	Denumire indicator	Credite de angajament		Credite bugetare		Angajamente legale	Plati efectuate	Angajamente legale de platit	Cheltuieli efective
					1 initiale	2 definitive	3 initiale	4 definitive				
5010	20	09	A	B					5	7	8=6-7	9
				Material de laborator			40.000					
				Carti, publicatii si materiale					1.420	1.420		1.420
				documentare			54.000	24.000	56.882	56.882		56.882
				Consultanta si expertiza			150.000	120.000	2.350	2.350		1.500
				Pregatire profesionala			752.100	123.500	49.565	49.565		49.565
				Protectia muncii			3.907.500	2.042.500	1.406.748	1.406.748		816.330
				Alte cheltuieli			3.907.500	2.042.500	1.406.748	1.406.748		816.330
				Alte cheltuieli cu bunuri si servicii			835.000	1.085.000	842.689	837.721	4.968	835.197
				TITLUL XI ALTE CHELTUIELI								
				Sume aferente persoanelor cu handicap								
				neincadrate			835.000	1.085.000	842.689	837.721	4.968	835.197
				CHELTUIELI DE CAPITAL			23.895.200	19.135.200	7.369.292	7.369.292		20.156.080
				TITLUL XIII ACTIVE NEFINANCIARE			23.895.200	19.135.200	7.369.292	7.369.292		20.156.080
				Active fixe			23.895.200	19.135.200	7.369.292	7.369.292		20.156.080
				Masini, echipamente si mijloace de								
				transport			20.320.000	16.320.000	6.200.237	6.200.237		13.797.191
				Mobilier, aparatura biroutica si alte								
				active corporale			1.550.000	735.000	341.533	341.533		44.436
				Alte active fixe (incluav reparatii								
				capitale)			2.025.200	2.080.200	827.522	827.522		6.114.453
				ALTE SERVICII PUBLICE GENERALE								
				ALTE SERVICII PUBLICE GENERALE								
				CHELTUIELI CURENTE			6.150.000	6.150.000	5.500.230	5.114.603	385.627	5.069.200
				TITLUL I CHELTUIELI DE PERSONAL			6.106.000	6.106.000	5.500.230	5.114.603	385.627	5.069.897
				Cheltuieli salariale in bani			5.414.000	5.414.000	5.144.232	4.765.373	380.659	4.707.341
				Salarii de baza			5.302.000	5.302.000	5.032.719	4.660.111	372.608	4.604.162
				Indemnizatii de hrana			4.870.000	4.870.000	4.757.723	4.413.836	343.887	4.398.384
				Alte drepturi salariale in bani			232.000	232.000	220.649	203.936	16.713	202.818
				Contributii			200.000	200.000	54.347	42.359	12.008	2.760
				Contributia asiguratorie pentru munca			112.000	112.000	111.513	103.462	8.051	103.179
				TITLUL II BUNURI SI SERVICII			112.000	112.000	111.513	103.462	8.051	103.179
				Bunuri si servicii			608.000	608.000	291.613	291.613		283.899
				Furnituri de birou			332.000	334.000	169.644	169.644		167.344
				Incalziri, iluminat si forta motrica			10.000	10.000	9.908	9.908		9.908
				Apa, canal si salubritate			80.000	80.000	57.118	57.118		55.384
				Transport			25.000	25.000	7.529	7.529		7.163
				Posta, telecomunicatii, radio, tv,			9.000	9.000	5.476	5.480		5.430
				internet			10.000	10.000	5.155	5.155		5.155
				Material si prestari de servicii cu								
				caracter functional			173.000	184.000	79.240	79.240		79.240
				Alte bunuri si servicii pentru			16.000	16.000	5.264	5.264		5.264
				intretinere si functionare			20.000	20.000	18.606	18.606		18.606
				Bunuri de natura obiectelor de inventar								





Capi-tol	Sub-ra-gra-fic	Pa-ra-gra-fic	Ar-ti-col	Denumire indicator	Credite de angajament		Credite bugetare		Angajamente bugetare	Angajamente legale	Plati efectuate	Angajamente legale de platit	Cheltuieli efective
					initiale	definitive	initiale	definitive					
A				B									
				1	2	3	4	5	6	7	8=6-7	9	
5410	20	05	30	Alte obiecte de inventar			20.000	20.000	18.606	18.606	18.606	18.606	12.992
	20	06		Deplasari, detasari, transferari			193.000	92.000	7.284	7.284	7.284	7.284	7.284
	20	06	01	Deplasari interne, detasari, transferari			178.000	77.000	7.284	7.284	7.284	7.284	7.284
	20	06	02	Deplasari in strainatate			15.000	15.000					
	20	13		Pregatire profesionala			57.000	57.000	1.500	1.500	1.500	1.500	1.500
	20	30		Alte cheltuieli			15.000	105.000	94.579	94.579	94.579	94.579	94.579
	20	30	30	Alte cheltuieli cu bunuri si servicii			15.000	105.000	94.579	94.579	94.579	94.579	94.579
	59			TITLUL XI ALTE CHELTUIELI			84.000	84.000	64.385	64.385	64.385	64.385	59.657
	59	40		Sume alocate persoanelor cu handicap neincadrate			84.000	84.000	64.385	64.385	64.385	64.385	59.657
5410	70			CHELTUIELI DE CAPITAL			44.000	44.000					18.303
	71			TITLUL XIII ACTIVE NEFINANCIARE			44.000	44.000					18.303
	71	01		Active fixe			44.000	44.000					18.303
	71	01	02	Masini, echipamente si mijloace de transport			44.000	44.000					18.303
5410	71	01	03	Mobilier, aparatura birouica si alte active corporale									12.912
5410	71	01	30	Alte active fixe									4.515
6510				(inclusiv reparatii capitale)			44.000	44.000					876
				INVATAMANT									8.979.157
	01			INVATAMANT			23.683.860	24.396.510	9.014.819	9.014.819	9.014.819	9.014.819	8.979.157
	10			CHELTUIELI CURENTE			23.683.860	24.396.510	9.014.819	9.014.819	9.014.819	9.014.819	8.979.157
	10	01		TITLUL I CHELTUIELI DE PERSONAL			36.000	36.000	12.073	12.073	12.073	12.073	12.073
	10	01	11	Cheltuieli salariale in bani			33.000	33.000	11.563	11.563	11.563	11.563	11.563
	10	01	11	Fond alerent plati cu ora			33.000	33.000	11.563	11.563	11.563	11.563	11.563
	10	03		Contributii			3.000	3.000	510	510	510	510	510
	10	03	07	Contributia asiguratorie pentru munca			3.000	3.000	510	510	510	510	510
	20			TITLUL II BUNURI SI SERVICII			23.646.860	24.359.510	9.001.855	9.001.855	9.001.855	9.001.855	8.966.193
	20	01		Bunuri si servicii			3.852.490	4.435.170	799.176	799.176	799.176	799.176	799.176
	20	01	01	Furnituri de birou			389.900	385.900	15.760	15.760	15.760	15.760	15.760
	20	01	02	Materiale pentru curatenie			459.250	457.250	25.218	25.218	25.218	25.218	25.218
	20	01	03	Incalzit, iluminat si forta motrica			512.790	763.080	288.195	288.195	288.195	288.195	288.195
	20	01	04	Apa, canal si salubritate			256.500	311.500	57.358	57.358	57.358	57.358	57.358
	20	01	05	Carburanti si lubrifianti			46.000	46.000					
	20	01	06	Piese de schimb			111.810	111.810	3.918	3.918	3.918	3.918	3.918
	20	01	07	Transport			30.910	35.910					
	20	01	08	Posta, telecomunicatii, radio, tv, internet			190.500	195.500	23.279	23.279	23.279	23.279	23.279
6510	20	01	09	Materiale si prestari de servicii cu caracter functional			762.580	1.054.370	223.363	223.363	223.363	223.363	223.363
6510	20	01	30	Alte bunuri si servicii pentru intretinere si functionare			1.102.670	1.073.850	161.885	161.885	161.885	161.885	161.885
6510	20	03		Hrana			18.427.690	18.427.690	8.165.053	8.165.053	8.165.053	8.165.053	8.165.053



Capi- tot	Sub- capit ol	Pa- ra- gra- ful	Ar- ti- co- l	Ali- ne- at	Denumire indicator	Credite de angajament		Credite bugetare		Angajamente legale	Plati efectuate	Angajamente legale de platit	Cheltuieli efective
						1	2	3	4				
6510					<b>B</b>								
	20	03	01		Hrana pentru oameni	18.427.690		18.427.690	8.165.053	8.165.053	8.165.053	8.165.053	8.165.053
	20	04			Medicamente si materiale sanitare	17.000		17.000					
	20	04	01		Medicamente	11.000		11.000					
	20	04	02		Materiale sanitare	6.000		6.000					
	20	05			Bunuri de natura obiectelor de inventar	1.128.000		1.269.070	34.812	34.812	34.812		
	20	05	01		Uniforme si echipament	51.200		54.910					
	20	05	03		Lenjerie si accesorii de pat	40.000		40.000					
	20	05	30		Alte obiecte de inventar	1.036.800		1.174.160	34.812	34.812	34.812		
	20	06			Deplasari, detasari, transferari	14.000		14.000					
	20	06	01		Deplasari interne, detasari, transferari	14.000		14.000					
	20	09			Materiale de laborator	40.000		40.000					
	20	11			Carti, publicitati si materiale documentare	24.000		24.000	1.420	1.420	1.420		1.420
6510		20	13		Pregatire profesionala	95.100		94.100	850	850	850		
	20	14			Protectia muncii	25.500		23.500	544	544	544		544
	20	30			Alte cheltuieli	25.000		15.000					
	20	30	30		Alte cheltuieli cu bunuri si servicii	25.000		15.000					
59					TITLUL XI ALTE CHELTUIELI	1.000		1.000	891	891	891		891
59		40			Sume aferente persoanelor cu handicap neincadrate	1.000		1.000	891	891	891		891
6810					ASIGURARI SI ASISTENTA SOCIALA								
					ASIGURARI SI ASISTENTA SOCIALA								
	01				CHELTUIELI CURENTE	800.000		800.000	643.930	643.930	643.930		729.446
	20				TITLUL II BUNURI SI SERVICII	800.000		800.000	643.930	643.930	643.930		729.446
	20	01			Bunuri si servicii	800.000		800.000	643.930	643.930	643.930		729.446
	20	01	02		Materiale pentru curatenie								3.150
	20	01	30		Alte bunuri si servicii pentru intretinere si functionare								2.922
6810		20	03		Hrana	540.000		540.000	457.296	457.296	457.296		228
	20	03	01		Hrana pentru oameni	540.000		540.000	457.296	457.296	457.296		475.429
	20	04			Medicamente si materiale sanitare	260.000		260.000	186.634	186.634	186.634		163.957
	20	04	01		Medicamente	60.000		60.000	55.633	55.633	55.633		60.869
	20	04	02		Materiale sanitare	200.000		200.000	131.001	131.001	131.001		103.088
	20	05			Bunuri de natura obiectelor de inventar								86.900
	20	05	01		Uniforme si echipament								56.170
	20	05	03		Lenjerie si accesorii de pat								17.143
	20	05	30		Alte obiecte de inventar								13.387
7410					PROTECTIA MEDIULUI								
					PROTECTIA MEDIULUI								
	01				CHELTUIELI CURENTE	229.135.300		173.147.180	153.838.668	153.838.668	153.838.668		156.132.423
	10				TITLUL I CHELTUIELI DE PERSONAL	205.284.100		154.055.980	146.469.376	146.469.376	146.469.376		136.014.646
	10	01			Cheltuieli salariale in bani	76.013.000		47.013.000	45.874.603	45.874.603	45.874.603		46.861.603
	10	01			Salarii de baza	74.338.000		45.757.000	44.875.385	44.875.385	44.875.385		45.830.445
						60.000.000		41.400.000	40.880.661	40.880.661	40.880.661		41.746.555

Capi- tot	Sub- pa- ra- graf	Ar- ti- col	Al- at	Denumire indicator	Credite de angajament		Credite bugetare		Angajamente legale	Plati efectuate	Angajamente legale de platit	Cheltuieli efective
					1	2	3	4				
7410	10	01	05	B								
					Spornu pentru conditii de munca							
					Drepturi de delegare	8.100.000	1.025.000	845.232	845.232	845.232		864.655
					Indemnizatii de hrana	6.238.000	10.000	1.732	1.732	1.732		1.732
					Contributii	1.675.000	3.322.000	3.147.760	3.147.760	3.147.760		3.217.505
					Contributia asiguratorie pentru munca	1.675.000	1.256.000	999.218	999.218	999.218		1.031.158
					TITLUL II BUNURI SI SERVICII	128.521.100	106.042.980	99.817.360	99.817.360	99.817.360		88.378.394
					Bunuri si servicii	111.384.100	101.474.110	96.535.971	96.535.971	96.535.971		87.509.699
					Furnituri de birou	115.000	115.000	100.278	100.278	100.278		79.491
					Material pentru curatenie	90.000	45.000	35.282	35.282	35.282		24.432
					Carburanti si lubrifianti	12.320.000	7.320.000	6.878.219	6.878.219	6.878.219		5.877.991
					Prese de schimb	3.600.000	1.600.000	1.487.478	1.487.478	1.487.478		539.341
					Posta, telecomunicatii, radio, tv, internet	137.000	95.000	88.056	88.056	88.056		83.062
7410	20	01	09		Material si prestari de servicii cu caracter functional	92.900.700	91.037.814	87.064.769	87.064.769	87.064.769		75.676.237
7410	20	01	30		Alte bunuri si servicii pentru intretinere si functionare	2.121.400	1.261.200	881.889	881.889	881.889		5.220.145
					Hrana	130.200	45.200	39.788	39.788	39.788		39.788
					Hrana pentru oameni	130.200	45.200	39.788	39.788	39.788		39.788
					Medicamente si materiale sanitare	394.000	19.000	7.135	7.135	7.135		4.092
					Material sanitare	344.000	14.000	4.748	4.748	4.748		3.556
					Dezinfectanti	50.000	5.000	2.387	2.387	2.387		1.136
					Bunuri de natura obiectelor de inventar	11.804.300	2.337.170	1.720.833	1.720.833	1.720.833		1.720.833
					Alte obiecte de inventar	1.115.000	615.000	218.873	218.873	218.873		218.873
					Uniforme si echipament	10.688.700	1.721.570	1.501.960	1.501.960	1.501.960		1.501.960
					Deplasari, detasari, transferari	50.000	15.000	5.561	5.561	5.561		5.561
					Deplasari interne, deplasari, transferari	50.000	5.000	5.561	5.561	5.561		5.561
					Deplasari in strainatate							
					Carti, publicatii si materiale documentare	30.000						
7410	20	12			Consultanta si expertiza	150.000	120.000	56.882	56.882	56.882		56.882
					Pregatire profesionala	690.000	10.000					
					Protectia muncii	211.000	100.000	49.021	49.021	49.021		49.021
					Alte cheltuieli	3.867.500	1.922.500	1.402.169	1.402.169	1.402.169		721.751
					Alte cheltuieli cu bunuri si servicii	3.867.500	1.922.500	1.402.169	1.402.169	1.402.169		721.751
					TITLUL XI ALTE CHELTUIELI	750.000	1.000.000	777.413	777.413	777.413		774.649
					Sume aferente persoanelor cu handicap neincadrate	750.000	1.000.000	777.413	777.413	777.413		774.649
7410	70				CHELTUIELI DE CAPITAL	23.851.200	19.091.200	7.369.292	7.369.292	7.369.292		20.137.777
					TITLUL XIII ACTIVE NEFINANCIARE	23.851.200	19.091.200	7.369.292	7.369.292	7.369.292		20.137.777
					Active fixe	23.851.200	19.091.200	7.369.292	7.369.292	7.369.292		20.137.777
					Masini, echipamente si mijloace de transport	20.320.000	16.320.000	6.200.257	6.200.257	6.200.257		13.784.279





Pag. 7 - lei-

Capi- tol	Sub- epi- tol	Pa- ra- gra- ful	Gru- pa / Titlu col	Ar- ti- col	Al- ne- at	Denumire indicator	Credite de angajament		Credite bugetare		Angajamente legale	Plati efectuate	Angajamente legale de platit	Cheltuieli efective	
							initiale	definitive	initiale	definitive					
			<b>A</b>				1	2	3	4	5	6	7	8-6-7	9
7410		71	01	03		Mobilier, aparatura birotica si alte active corporale			1.550.000	755.000	341.533	341.533	341.533		39.921
7410		71	01	30		Alla active fixe (inclusiv reparatii capitale)			1.981.200	2.036.200	827.522	827.522	827.522		6.313.577

Conducatorul institutiei,

Conducatorul compartimentului  
financiar-contabil

PREȘEDINTE DE ȘEDINȚĂ



CONTRASEMNAT PENTRU  
LEGALITATE  
SECRETAR GENERAL  
CORHANA EDUARD MARIAN  
Baba

DETALIEREA CHELTUIELOR  
INSTITUTII PUBLICE FINANTATE DIN VENITURI PROPRII  
SI SUBVENTII DIN BUGETUL LOCAL  
SECTIUNEA DE FUNCTIONARE  
31.12.2021



Capi- tol	Sub- cap- itol	Pa- ra- graf	Ar- ti- col	Al- ne- at	Denumire indicator	Credite de angajament				Credite bugetare				Plati efectuate	Angajamente legale de plati	Cheltuieli efective	
						1	2	3	4	5	6	7	8=6-7				9
5010					<b>B</b>												
					TOTAL CHELTUIELI DIN VENITURI PROPRII												
					SI SUBVENTII												
	01				CHELTUIELI CURENTE	235.875.960		235.875.960	185.338.510	161.628.355	161.628.355	161.628.355	161.242.728	385.627	150.774.146		
	10				TITLUL I CHELTUIELI DE PERSONAL	235.875.960		235.875.960	185.338.510	161.628.355	161.628.355	161.628.355	161.242.728	385.627	150.774.146		
	10 01				Cheltuieli salariale in bani	81.465.000		81.465.000	52.465.000	51.030.908	51.030.908	50.650.249	380.659	51.581.017			
	10 01 01				Salarii de baza	79.675.000		79.675.000	49.919.667	49.919.667	49.919.667	49.347.059	372.608	50.446.170			
	10 01 05				Spornuri pentru conditii de munca	64.870.000		64.870.000	46.270.000	45.638.384	45.638.384	45.294.497	344.887	46.145.139			
	10 01 11				Fond aferent plati cu ora	8.100.000		8.100.000	1.025.000	845.232	845.232	845.232		864.655			
	10 01 13				Drepturi de delegare	33.000		33.000	33.000	11.563	11.563	11.563		11.563			
	10 01 17				Indemnizatii de hrana	6.470.000		6.470.000	10.000	1.732	1.732	1.732		1.732			
	10 01 30				Alte drepturi salariale in bani	200.000		200.000	3.554.000	3.368.409	3.368.409	3.351.696	16.713	3.420.321			
	10 03				Contributii	1.790.000		1.790.000	1.371.000	54.347	54.347	42.339	12.008	2.760			
	10 03 07				Contributia asiguratorie pentru munca	1.790.000		1.790.000	1.371.000	1.111.241	1.111.241	1.105.190	8.051	1.134.847			
	20				TITLUL II BUNURI SI SERVICII	1.790.000		1.790.000	1.371.000	1.111.241	1.111.241	1.105.190	8.051	1.134.847			
	20 01				Bunuri si servicii	153.575.960		153.575.960	131.810.510	109.754.758	109.754.758	109.754.758		98.357.932			
	20 01 01				Furnituri de birou	115.459.590		115.459.590	106.243.280	97.504.791	97.504.791	97.504.791		88.470.569			
	20 01 02				Material pentru curatenie	514.900		514.900	510.900	125.946	125.946	125.946		105.159			
	20 01 03				Inalzim, iluminat si forta motrica	549.250		549.250	502.250	60.500	60.500	60.500		52.572			
	20 01 04				Apa, canal si salubritate	592.780		592.780	843.080	345.513	345.513	345.513		343.779			
	20 01 05				Carburanti si lubrifianti	281.500		281.500	336.500	64.887	64.887	64.887		64.321			
	20 01 06				Piese de schimb	12.360.000		12.360.000	7.360.000	6.878.219	6.878.219	6.878.219		5.877.991			
	20 01 07				Transport	3.711.810		3.711.810	1.711.810	1.487.478	1.487.478	1.487.478		559.341			
	20 01 08				Posta, telecomunicatii, radio, tv, internet	39.500		39.500	44.910	9.348	9.348	9.348		9.348			
	20 01 09				Material si prestari de servicii cu caracter functional	327.500		327.500	300.500	116.490	116.490	116.490		111.496			
	20 01 30				Alte bunuri si servicii pentru intretinere si functionare	93.836.280		93.836.280	92.276.260	87.367.372	87.367.372	87.367.372		75.978.840			
	20 03				Hrana	3.240.070		3.240.070	2.351.130	1.049.038	1.049.038	1.049.038		5.387.522			
	20 03 01				Hrana pentru oameni	19.097.800		19.097.800	19.012.899	8.662.137	8.662.137	8.662.137		8.680.270			
	20 04				Medicamente si materiale sanitare	19.097.800		19.097.800	19.012.899	8.662.137	8.662.137	8.662.137		8.680.270			
	20 04 01				Medicamente	671.000		671.000	296.000	193.769	193.769	193.769		168.659			
	20 04 02				Material sanitare	71.000		71.000	55.633	55.633	55.633	55.633		60.869			
	20 04 04				Dezinfectanti	550.000		550.000	220.000	135.746	135.746	135.746		106.654			
	20 05				Bunuri de natura obiectelor de inventar	50.000		50.000	5.000	2.387	2.387	2.387		2.387			
	20 05 01				Uniforme si echipament	12.952.380		12.952.380	3.626.240	1.774.251	1.774.251	1.774.251		99.892			
	20 05 03				Lenerie si accesorii de pat	1.166.800		1.166.800	670.510	218.875	218.875	218.875		56.170			
	20 05 30				Alte obiecte de inventar	40.000		40.000	40.000					17.145			
	20 06				Deplasari, deplasari, transferari	11.745.580		11.745.580	2.915.730	1.555.378	1.555.378	1.555.378		26.579			
	20 06 01				Deplasari interne, deplasari, transferari	257.000		257.000	121.000	12.845	12.845	12.845		12.845			
	20 06 02				Deplasari in strainatate	242.000		242.000	96.000	7.284	7.284	7.284		7.284			
	20 09				Material de laborator	15.000		15.000	25.000	5.561	5.561	5.561		5.561			
	20 11				Carti, publicatii si materiale	40.000		40.000	40.000								



Capi- tot	Sub- capitol	Pa- ra- graf	Ar- ti- col	Al- ne- at	Denumire indicator	Credite de angajament		Credite bugetare		Angajamente bugetare	Angajamente legale	Plati efectuate	Angajamente legale de platit	Cheltuieli efective						
						initiale	definitive	initiale	definitive											
A					B					1	2	3	4	5	6	7	8=6-7	9		
					documentare															
					Consilianta si expetiza	54.000	34.000	1.420	1.420	56.882	56.882	1.420	1.420	56.882	56.882					
					Pregatire profesionala	150.000	120.000	2.350	2.350	49.565	49.565	2.350	2.350	49.565	49.565					
					Protectia muncii	752.100	161.100	1.496.748	1.496.748	1.496.748	1.496.748	1.496.748	1.496.748	1.496.748	1.496.748	1.496.748				
					Alte cheltuieli	3.907.500	2.042.500	1.496.748	1.496.748	1.496.748	1.496.748	1.496.748	1.496.748	1.496.748	1.496.748	1.496.748				
					TITLUL XI ALTE CHELTUIELI	3.907.500	2.042.500	1.496.748	1.496.748	1.496.748	1.496.748	1.496.748	1.496.748	1.496.748	1.496.748					
					Sume aferente persoanelor cu handicap	835.000	1.085.000	842.689	842.689	842.689	842.689	842.689	842.689	842.689	842.689	842.689				
					neincadrate	835.000	1.085.000	842.689	842.689	842.689	842.689	842.689	842.689	842.689	842.689	842.689				
					ALTE SERVICII PUBLICE GENERALE	6.106.000	6.106.000	5.500.230	5.500.230	5.500.230	5.500.230	5.500.230	5.500.230	5.500.230	5.500.230	5.500.230				
					CHELTUIELI CURENTE	6.106.000	6.106.000	5.500.230	5.500.230	5.500.230	5.500.230	5.500.230	5.500.230	5.500.230	5.500.230	5.500.230				
					TITLUL I CHELTUIELI DE PERSONAL	5.414.000	5.414.000	5.144.252	5.144.252	5.144.252	5.144.252	5.144.252	5.144.252	5.144.252	5.144.252	5.144.252				
					Cheltuieli salariale in bani	5.302.000	5.302.000	5.032.719	5.032.719	5.032.719	5.032.719	5.032.719	5.032.719	5.032.719	5.032.719	5.032.719				
					Salarii de baza	4.870.000	4.870.000	4.757.723	4.757.723	4.757.723	4.757.723	4.757.723	4.757.723	4.757.723	4.757.723	4.757.723				
					Indemnizatii de hrana	252.000	232.000	220.649	220.649	220.649	220.649	220.649	220.649	220.649	220.649	220.649				
					Alte drepturi salariale in bani	260.000	260.000	54.347	54.347	54.347	54.347	54.347	54.347	54.347	54.347	54.347				
					Contributii	112.000	112.000	111.513	111.513	111.513	111.513	111.513	111.513	111.513	111.513	111.513				
					Contributia asiguratorie pentru munca	112.000	112.000	111.513	111.513	111.513	111.513	111.513	111.513	111.513	111.513	111.513				
					TITLUL II BUNURI SI SERVICII	608.000	608.000	291.613	291.613	291.613	291.613	291.613	291.613	291.613	291.613	291.613				
					Bunuri si servicii	323.000	323.000	169.644	169.644	169.644	169.644	169.644	169.644	169.644	169.644	169.644				
					Furnituri de birou	10.000	10.000	9.908	9.908	9.908	9.908	9.908	9.908	9.908	9.908	9.908				
					Incalzit, iluminat si forta motrica	80.000	80.000	57.118	57.118	57.118	57.118	57.118	57.118	57.118	57.118	57.118				
					Apa, canal si salubritate	25.000	25.000	7.529	7.529	7.529	7.529	7.529	7.529	7.529	7.529	7.529				
					Transport	9.000	9.000	5.430	5.430	5.430	5.430	5.430	5.430	5.430	5.430	5.430				
					Posta, telecomunicatii, radio, tv, internet	10.000	10.000	5.155	5.155	5.155	5.155	5.155	5.155	5.155	5.155	5.155				
					Material si prestari de servicii cu caracter functional	175.000	184.000	79.240	79.240	79.240	79.240	79.240	79.240	79.240	79.240	79.240				
					Alte bunuri si servicii pentru inretinere si functionare	16.000	16.000	5.264	5.264	5.264	5.264	5.264	5.264	5.264	5.264	5.264				
					Bunuri de natura obiectelor de inventar	20.000	20.000	18.066	18.066	18.066	18.066	18.066	18.066	18.066	18.066	18.066				
					Alte obiecte de inventar	20.000	20.000	18.066	18.066	18.066	18.066	18.066	18.066	18.066	18.066	18.066				
					Deplasari, detasari, transferari	193.000	92.000	7.284	7.284	7.284	7.284	7.284	7.284	7.284	7.284	7.284				
					Deplasari interne, detasari, transferari	178.000	77.000	7.284	7.284	7.284	7.284	7.284	7.284	7.284	7.284	7.284				
					Deplasari in strainatate	15.000	15.000	1.506	1.506	1.506	1.506	1.506	1.506	1.506	1.506	1.506				
					Pregatire profesionala	57.000	57.000	94.579	94.579	94.579	94.579	94.579	94.579	94.579	94.579	94.579				
					Alte cheltuieli	15.000	15.000	94.579	94.579	94.579	94.579	94.579	94.579	94.579	94.579	94.579				
					Alte cheltuieli cu bunuri si servicii	15.000	15.000	94.579	94.579	94.579	94.579	94.579	94.579	94.579	94.579	94.579				
					TITLUL XI ALTE CHELTUIELI	84.000	84.000	64.385	64.385	64.385	64.385	64.385	64.385	64.385	64.385	64.385				
					Sume aferente persoanelor cu handicap	84.000	84.000	64.385	64.385	64.385	64.385	64.385	64.385	64.385	64.385	64.385				
					neincadrate	84.000	84.000	64.385	64.385	64.385	64.385	64.385	64.385	64.385	64.385	64.385				
					INVATAMANT	23.685.860	24.396.510	9.014.819	9.014.819	9.014.819	9.014.819	9.014.819	9.014.819	9.014.819	9.014.819	9.014.819				
					CHELTUIELI CURENTE	23.685.860	24.396.510	9.014.819	9.014.819	9.014.819	9.014.819	9.014.819	9.014.819	9.014.819	9.014.819	9.014.819				





Capi- tot	Sub- capi- tot	Pa- ra- graf	Ar- ti- col	Al- ne- at	Denumire indicator	Credite de angajament		Credite bugetare		Angajamente legale	Plati efectuate	Angajamente legale de platit	Cheltuieli efective
						initiale	definitive	initiale	definitive				
A					B								
1	2	3	4	5	6	7	8=6-7	9					
20					TITLUL II BUNURI SI SERVICII	800.000	800.000	643.930	643.930	643.930	643.930	643.930	720.446
20 01					Bunuri si servicii								3.150
20 01 02					Materiale pentru curatenie								2.922
20 01 30					Alte bunuri si servicii pentru intretinere si functionare								228
20 03					Hrana	540.000	540.000	457.296	457.296	457.296	457.296	457.296	475.429
20 03 01					Hrana pentru oameni	540.000	540.000	457.296	457.296	457.296	457.296	457.296	475.429
20 04					Medicamente si materiale sanitare	260.000	260.000	186.634	186.634	186.634	186.634	186.634	163.967
20 04 01					Medicamente	60.000	60.000	55.633	55.633	55.633	55.633	55.633	60.869
20 04 02					Materiale sanitare	200.000	200.000	131.001	131.001	131.001	131.001	131.001	103.098
20 05					Bunuri de natura obiectelor de inventar								86.900
20 05 01					Uniforme si echipament								56.170
20 05 03					Lenjerie si accesorii de pat								17.143
20 05 30					Alte obiecte de inventar								13.587
01					PROTECTIA MEDIULUI CHELTUIELI CURENTE	205.284.100	154.055.989	146.469.376	146.469.376	146.469.376	146.469.376	146.469.376	136.014.646
10					TITLUL I CHELTUIELI DE PERSONAL	205.284.100	154.055.989	146.469.376	146.469.376	146.469.376	146.469.376	146.469.376	136.014.646
10 01					Cheletuiri salariale in bani	76.013.000	47.013.000	45.874.603	45.874.603	45.874.603	45.874.603	45.874.603	46.861.603
10 01 01					Salarii de baza	74.338.000	45.757.000	44.875.385	44.875.385	44.875.385	44.875.385	44.875.385	45.800.445
10 01 05					Sporuri pentru conditii de munca	60.000.000	41.400.000	40.880.661	40.880.661	40.880.661	40.880.661	40.880.661	41.746.555
10 01 13					Drepturi de delegare	8.100.000	1.025.000	845.232	845.232	845.232	845.232	845.232	864.655
10 01 17					Indemnizatii de hrana	6.238.000	3.322.000	3.147.760	3.147.760	3.147.760	3.147.760	3.147.760	3.217.503
10 03					Contributii	1.675.000	1.256.000	999.218	999.218	999.218	999.218	999.218	1.081.158
10 03 07					Contributia asiguratorie pentru munca	1.675.000	1.256.000	999.218	999.218	999.218	999.218	999.218	1.081.158
20					TITLUL II BUNURI SI SERVICII	128.521.100	106.042.989	99.817.360	99.817.360	99.817.360	99.817.360	99.817.360	88.378.394
20 01					Bunuri si servicii	111.284.100	101.474.116	96.555.971	96.555.971	96.555.971	96.555.971	96.555.971	87.800.699
20 01 01					Furnituri de birou	115.000	115.000	100.278	100.278	100.278	100.278	100.278	70.491
20 01 02					Materiale pentru curatenie	90.000	45.000	35.282	35.282	35.282	35.282	35.282	24.432
20 01 05					Carburanti si lubrifianti	12.320.000	7.320.000	6.878.219	6.878.219	6.878.219	6.878.219	6.878.219	5.877.991
20 01 06					Piese de schimb	3.600.000	1.600.000	1.487.478	1.487.478	1.487.478	1.487.478	1.487.478	539.341
20 01 08					Posta, telecomunicatii, radio, tv, internet	137.000	95.000	88.056	88.056	88.056	88.056	88.056	83.062
20 01 09					Materiale si prestari de servicii cu caracter functional	92.900.700	91.037.830	87.064.769	87.064.769	87.064.769	87.064.769	87.064.769	75.676.237
20 01 30					Alte bunuri si servicii pentru intretinere si functionare	2.121.400	1.261.284	881.889	881.889	881.889	881.889	881.889	5.220.145
20 03					Hrana	130.200	45.200	39.788	39.788	39.788	39.788	39.788	39.788
20 03 01					Hrana pentru oameni	130.200	45.200	39.788	39.788	39.788	39.788	39.788	39.788
20 04					Medicamente si materiale sanitare	394.000	19.000	7.135	7.135	7.135	7.135	7.135	4.692
20 04 02					Materiale sanitare	344.000	14.000	4.748	4.748	4.748	4.748	4.748	3.556
20 04 04					Dezinfectanti	50.000	5.000	2.387	2.387	2.387	2.387	2.387	1.136
20 05					Bunuri de natura obiectelor de inventar	11.804.300	2.337.170	1.720.833	1.720.833	1.720.833	1.720.833	1.720.833	
20 05 01					Uniforme si echipament	1.115.000	615.600	218.875	218.875	218.875	218.875	218.875	

Capi- tol	Sub- capi- tol	Pa- ra- gra- ful	Gru- pa / Titlu	Ar- ti- col	Denumire indicator	Credite de angajament		Credite bugetare		Angajamente legale	Plati efectuate	Angajamente legale de plati	Cheltuieli efective	
						initiale	definitive	initiale	definitive					
	A				B	1	2	3	4	5	6	7	8-6-7	9
	20	05	30		Alte obiecte de inventar			10.688.700	1.721.570	1.501.960	1.501.960	1.501.960		
	20	06			Deplasari, detasari, transferari			50.000	15.000	5.561	5.561	5.561		5.561
	20	06	01		Deplasari interne, detasari, transferari			50.000	5.000					
	20	06	02		Deplasari in strainatate				10.000	5.561	5.561	5.561		5.561
	20	11			Carti, publicatii si materiale documentare				30.000					
	20	12			Consultanta si expertiza			150.000	120.000	56.882	56.882	56.882		56.882
	20	13			Pregatire profesionala			600.000	10.000					
	20	14			Protectia muncii			211.000	100.000	49.021	49.021	49.021		49.021
	20	30			Alte cheltuieli			3.867.500	1.922.500	1.402.169	1.402.169	1.402.169		1.402.169
	20	30	30		Alte cheltuieli cu bunuri si servicii			3.867.500	1.922.500	1.402.169	1.402.169	1.402.169		1.402.169
	59				TITLUL XI ALTE CHELTUIELI			750.000	1.000.000	777.413	777.413	777.413		774.649
	59	40			Sume aferente persoanelor cu handicap necadrate			750.000	1.000.000	777.413	777.413	777.413		774.649
	9910				excedent/deficit sect funct			-2.435.240						878.138

Conducatorul institutiei,

Conducatorul compartimentului  
financiar-contabil

PREȘEDINTE DE ȘEDINȚĂ



CONTRASEMAT PENTRU  
LEGALITATE  
SECRETAR GENERAL  
CORHANK EDUARD MARIAN  
Data

DETALIEREA CHELTUIELOR  
INSTITUTII PUBLICE FINANTATE DIN VENITURI PROPRII  
SI SUBVENTII DIN BUDGETUL LOCAL  
SECTIUNEA DE DEZVOLTARE  
31.12.2021

Capi- tot	Sub- capit ol	Pa- ra- gra- ful	Ar- hi- ve- la	Denumire indicator	Credite de angajament		Credite bugetare		Angajamente legale	Plati efectuate	Angajamente legale de platit	Cheltuieli efective
					1	2	3	4				
5010				<b>B</b>								
				TOTAL CHELTUIELI DIN VENITURI PROPRII								
				SI SUBVENTII								
	70			CHELTUIELI DE CAPITAL	23.895.200		19.135.200	7.369.292	7.369.292	7.369.292	7.369.292	20.136.080
	71			TITLUL XIII ACTIVE NEFINANCIARE	23.895.200		19.135.200	7.369.292	7.369.292	7.369.292	7.369.292	20.136.080
	71 01			Active fixe	23.895.200		19.135.200	7.369.292	7.369.292	7.369.292	7.369.292	20.136.080
	71 01 02			Masini, echipamente si mijloace de transport	20.320.000		16.320.000	6.200.237	6.200.237	6.200.237	6.200.237	13.797.191
	71 01 03			Mobilier, aparatura birou si alte active corporale	1.550.000		735.000	341.533	341.533	341.533	341.533	44.436
	71 01 30			Alte active fixe (inclusiv reparatii capitale)	2.025.200		2.080.200	827.522	827.522	827.522	827.522	6.314.453
5410				ALTE SERVICII PUBLICE GENERALE	44.000		44.000					18.303
	70			CHELTUIELI DE CAPITAL	44.000		44.000					18.303
	71			TITLUL XIII ACTIVE NEFINANCIARE	44.000		44.000					18.303
	71 01			Active fixe	44.000		44.000					18.303
	71 01 02			Masini, echipamente si mijloace de transport	44.000		44.000					18.303
	71 01 03			Mobilier, aparatura birou si alte active corporale								12.912
	71 01 30			Alte active fixe (inclusiv reparatii capitale)	44.000		44.000					4.515
7410				PROTECTIA MEDIULUI	19.091.200		19.091.200	7.369.292	7.369.292	7.369.292	7.369.292	20.137.777
	70			CHELTUIELI DE CAPITAL	19.091.200		19.091.200	7.369.292	7.369.292	7.369.292	7.369.292	20.137.777
	71			TITLUL XIII ACTIVE NEFINANCIARE	19.091.200		19.091.200	7.369.292	7.369.292	7.369.292	7.369.292	20.137.777
	71 01			Active fixe	19.091.200		19.091.200	7.369.292	7.369.292	7.369.292	7.369.292	20.137.777
	71 01 02			Masini, echipamente si mijloace de transport	20.320.000		16.320.000	6.200.237	6.200.237	6.200.237	6.200.237	13.784.279
	71 01 03			Mobilier, aparatura birou si alte active corporale	1.550.000		735.000	341.533	341.533	341.533	341.533	39.921
	71 01 30			Alte active fixe (inclusiv reparatii capitale)	1.981.200		2.016.200	827.522	827.522	827.522	827.522	6.315.577
9910				excedent/deficit secti dezn							-1	

Conducatorul institutiei,

Conducatorul compartimentului  
financiar-contabil

PRESEDINTE DE SEDINTA

CONTRASEMNAAT PENTRU  
LEGALITATE  
SECRETAR GENERAL  
CORINA BUCURESTI  
Deputat

Handwritten signature of the financial controller.



CONTUL DE EXECUTIE AL INSTITUTIILOR PUBLICE FINANTATE  
DIN VENITURI PROPRII SI SUBVENTII DIN BUGETUL LOCAL - VENITURI  
31.12.2021

Pag. 1 -lei-

Capi- tot	Sub- capit- ol	Pa- ra- gra- ful	Ar- ti- col	Al- tit- ol	Denumire indicator	Prevederi bugetare		Drepturi constatate		Incasari realizate	Singeri pe alte cai decat incasari	Drepturi constatate de incasat	
						initiale	definitive	Total, din care:	din anii precedenti				din anul curent
A						1	2	3=4+5	4	5	6	7	8=3-6-7
0001					B								
	10				TOTAL VENITURI-VENITURI PROPRII,SUBVENTII	257.533,920	201.763.710	169.990.177		169.490.177			
	0002				I. VENITURI CURENTE	52.548,620	52.566.530	39.391.008		39.391.008			
	2900				C. VENITURI NEFISCALE	52.548,620	52.566.530	39.391.008		39.391.008			
	3000				C1. VENITURI DIN PROPRIETATE	2.359.540	2.732.450	1.474.882		1.474.882			
	3010				VENITURI DIN PROPRIETATE	2.359.540	2.732.450	1.474.882		1.474.882			
	05				Venituri din concesiuni si inchirieri	2.359.540	2.732.450	1.474.882		1.474.882			
	30				Alte venituri din concesiuni si inchirieri de catre institutiile publice	2.359.540	2.732.450	1.474.882		1.474.882			
	3300				C2. VANZARI DE BUNURI SI SERVICII	50.189.080	50.234.080	37.916.126		37.916.126			
	3310				VENITURI DIN PRESTARI DE SERVICII SI ALTE ACTIVITATI	50.179.080	50.224.080	37.909.574		37.909.574			
	3310	05			Activitati	18.586,080	18.631.080	8.208.346		8.208.346			
	08				Taxe si alte venituri in invatamant	30.060,000	30.060.000	28.343.143		28.343.143			
	13				Venituri din prestari de servicii	800,000	800.000	671.458		671.458			
	3310	14			Contributia de intretinere a persoanelor asistate	259,000	259.000	155.968		155.968			
	3310	17			Contributia elevilor si studentilor pentru internate, cantine si cantine specializate si convertite profesionale.	34,000	34.000	19.700		19.700			
	3310	50			Venituri din organizarea de cursuri de calificare si conversie profesionala, specializare si perfectionare	500,000	500.000	510.959		510.959			
	3610				Alte venituri din prestari de servicii si alte activitati	10,000	10.000	6.552		6.552			
	4100				DIVERSE VENITURI	10,000	10.000	6.552		6.552			
	4310				DIVERSE VENITURI	204.785,300	148.797.180	130.099.169		130.099.169			
	09				IV. SUBVENTII	204.785,300	148.797.180	130.099.169		130.099.169			
	19				SUBVENTII DE LA ALTE ADMINISTRATII	180.890,100	129.661.980	122.729.878		122.729.878			
					Subventii pentru institutii publice	23.895,200	19.135.200	7.369.291		7.369.291			
					Subventii pentru institutii publice								



CONTRASEMAT PENTRU  
LEGALITATE  
SECRETAR GENERAL  
CORHANA EDUARD MARIAN  
Data

compunerea  
financiar - contabil

Conducatorul

institutiilor

Conducatorul

CONTUL DE EXECUȚIE AL INSTITUȚIILOR PUBLICE FINANȚATE  
DIN VENITURI PROPRII ȘI SUBVENȚII DIN BUGETUL LOCAL - VENITURI  
SECȚIUNEA DE FUNCȚIONARE  
31.12.2021

Pag. 1 -lei-

Capi- tot	Sub- cap- tot	Pa- ra- gra- ful	Gr- pa / Ti- tu- lul	Ar- ti- col	Ali- ne- at	Denumire indicator	Prevederi bugetare initiale		Prevederi bugetare definitive		Drepturi constatate din anii precedenti		Incasari realizate	Singeri pe alte cai decat incasari	Drepturi constatate de incasat
							1	2	3=4+5	4	5	6			
						<b>B</b>									
0001	10					TOTAL VENITURI-VENITURI PROPRII-SUBVENȚII	233.438.729	182.628.510	162.120.886	162.120.886			162.120.886		
0002						I. VENITURI CURENTE	52.548.620	52.966.530	39.391.008	39.391.008			39.391.008		
2900						C. VENITURI NEFISCALE	52.548.620	52.966.530	39.391.008	39.391.008			39.391.008		
3000						C1. VENITURI DIN PROPRIETATE	2.359.546	2.732.450	1.474.882	1.474.882			1.474.882		
3010	05					VENITURI DIN PROPRIETATE	2.359.546	2.732.450	1.474.882	1.474.882			1.474.882		
						Venituri din concesiuni si inchirieri	2.359.546	2.732.450	1.474.882	1.474.882			1.474.882		
						Alte venituri din concesiuni si inchirieri de catre institutiile publice	2.359.546	2.732.450	1.474.882	1.474.882			1.474.882		
3300	10					C2. VANZARI DE BUNURI SI SERVICII	50.189.080	50.234.080	37.916.126	37.916.126			37.916.126		
3310						VENITURI DIN PRESTARI DE SERVICII SI ALTE ACTIVITATI	50.179.080	50.224.080	37.909.574	37.909.574			37.909.574		
05						Taxe si alte venituri in invatamant	18.586.080	18.631.080	8.208.346	8.208.346			8.208.346		
08						Venituri din prestari de servicii	30.000.000	30.000.000	28.343.143	28.343.143			28.343.143		
13						Contributia de intretinere a persoanelor asistate	800.000	800.000	671.458	671.458			671.458		
14						Contributia elevilor si studentilor pentru internate, cantine si cantine	259.000	259.000	155.968	155.968			155.968		
17						Venituri din organizarea de cursuri de calificare si conversese profesionala, Alte venituri din prestari de servicii specializate si perfectionare si alte activitati	34.000	34.000	19.700	19.700			19.700		
50						DIVERSE VENITURI	506.000	506.000	510.959	510.959			510.959		
50						Alte venituri	10.000	10.000	6.552	6.552			6.552		
4100	10					IV. SUBVENȚII	180.890.100	129.661.980	122.729.878	122.729.878			122.729.878		
4310						SUBVENȚII DE LA ALTE ADMINISTRATII	180.890.100	129.661.980	122.729.878	122.729.878			122.729.878		
09						Subvenții pentru institutii publice	180.890.100	129.661.980	122.729.878	122.729.878			122.729.878		

Conducătorul institutiei,

Conducătorul compartimentului  
finanțier-contabil,

CONTRASEMNAȚ PENTRU  
LEGALITATE  
SECRETAR GENERAL  
CORINA EMBARD MARIAN  
Buc

CONTUL DE EXECUȚIE AL INSTITUTIILOR PUBLICE FINANȚATE  
DIN VENITURI PROPRII ȘI SUBVENȚII DIN BUGETUL LOCAL - VENITURI  
SECȚIUNEA DE DEZVOLTARE  
31.12.2021


Pag. 1 -lei-

Capi- tot	Sub- cap- tot	Pa- ra- graf	Pa- ra- graf	Titlu	Al- ti- col	Denumire indicator	Prevederi bugetare		Drepturi constatate		Incasari realizate	Stingeri pe alte cai decat incasari	Drepturi constatate de incasat	
							initiale	definitive	Total, din care:	din anii precedenti				din anul curent
B							1	2	3=4+5	4	5	6	7	8=3-6-7
0001	10					TOTAL VENITURI-VENITURI PROPRII-SUBVENȚII	23.895.200	19.135.200	7.369.291		7.369.291			
	4100					IV. SUBVENȚII	23.895.200	19.135.200	7.369.291		7.369.291			
	4310					SUBVENȚII DE LA ALTE ADMINISTRATII	23.895.200	19.135.200	7.369.291		7.369.291			
	19					Subvenții pentru institutii publice	23.895.200	19.135.200	7.369.291		7.369.291			

Conducătorul instituției



Conducătorul compartimentului  
financiar - contabil

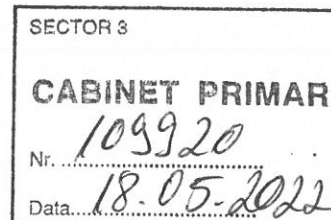


PREȘEDINȚE DE ȘEDINȚĂ



CONTRASEMAT PENTRU  
LEGALITATE  
SECRETAR GENERAL  
CORHANA EDUARD MARIAN  
Data





**REFERAT DE APROBARE**  
**a proiectului de hotărâre privind aprobarea contului anual**  
**de încheiere a exercițiului bugetar și a situațiilor financiare pe anul 2021**

În conformitate cu prevederile art. 57, alin. (1), (2) și (4) din Legea nr. 273/2006 privind finanțele publice locale, cu modificările și completările ulterioare, până la 31 mai a anului următor, ordonatorul principal de credite are obligația să întocmească și să prezinte spre aprobare autorităților deliberative, contul anual de execuție a bugetelor prevăzute la art. 1 alin. (2) din lege, pentru anul expirat.

Astfel cum rezultă din raportul de specialitate al Direcției Economice, contul de încheiere a exercițiului bugetar pe anul 2021 a fost întocmit, conform prevederilor legale, în următoarea structură:

**a) la venituri:**

- prevederi bugetare inițiale	- 1.434.469,49 mii lei
- prevederi bugetare definitive	- 1.525.940,00 mii lei
- încasări realizate	- 1.272.243,24 mii lei (83,37%)

**b) la cheltuieli:**

- credite bugetare inițiale	- 1.451.469,49 mii lei
- credite bugetare definitive	- 1.542.940,00 mii lei
- plăți efectuate	- 1.270.099,98 mii lei (82,32%)

Principalele nerealizari provin preponderent din :

- neîncasarea sumelor și cotelor defalcate din impozitul pe venit, conform estimărilor primite de la DGTCP-MB.
- prelungirea proiectelor cu finanțare din fonduri externe nerambursabile în anul 2021, ceea ce duce și la încasarea subvențiilor de la bugetul de stat și a sumelor de la Uniunea Europeană în acest an;
- apariția unor situații imprevizibile la realizarea unor obiective de investiții.

Referitor la prevederile bugetare cuprinse în bugetul instituțiilor publice finanțate din venituri proprii și subvenții din bugetul local, acestea au fost executate astfel:

➤ la venituri – mii lei :

DENUMIRE VENITURI	Buget inițial	Buget final	Încasări	% față de Bug.final
<b>Total, din care :</b>	<b>257 333,92</b>	<b>201 763,71</b>	<b>169 490,18</b>	<b>84,00</b>
<i>secțiunea de funcționare</i>	233 438,72	182 628,51	162 120,89	88,77
<i>secțiunea de dezvoltare</i>	23 895,20	19 135,20	7 369,29	38,51




➤ la cheltuieli – mii lei :

Denumire indicator	Buget inițial	Buget final	Plăți	%
<b>Total, din care :</b>	<b>259 769,16</b>	<b>204 493,71</b>	<b>168 612,02</b>	<b>82,45</b>
<i>secțiunea de funcționare</i>	235 873,96	185 358,51	161 242,73	86,99
<i>secțiunea de dezvoltare</i>	23 895,20	19 135,20	7 369,29	38,51

Referitor la prevederile bugetare cuprinse în *Bugetul creditelor interne*, acestea au fost realizate astfel:

Denumire indicator	Buget inițial	Buget final	Plăți	%
<b>Total</b>	<b>185 329,77</b>	<b>142 839,27</b>	<b>88 939,44</b>	<b>62,27</b>
din care: <i>secțiunea de dezvoltare</i>	185 329,77	142 839,27	88 939,44	62,27

Având în vedere cele prezentate și ținând seama de raportul de specialitate nr.108981/17.05.2022 al Direcției Economice, am inițiat prezentul proiect de hotărâre pe care îl supun aprobării Consiliului Local al Sectorului 3.





Nr. 108.981 / 11.7.05.2022.

## RAPORT

### privind aprobarea contului de incheiere a exercitiului bugetar si a situatiilor financiare pe anul 2021

Legea privind finantele publice locale nr. 273/2006, actualizata, prevede la art. 57, ca ordonatorii principali credite intocmesc si prezinta spre aprobare consiliilor locale, pana la data de 31 mai a anului urmator, conturile anuale de executie a bugetelor prevazute la art.1. alin. (2) in structura urmatoare:

**a) la veniturii:**

1. prevederi bugetare aprobate initial
2. prevederi bugetare definitive
3. incasari realizate

**b) la cheltuieli:**

1. credite aprobate initial
2. credite definitive
3. plati efectuate

Prevederile bugetare definitive ale *veniturilor Bugetului local al Consiliului Local Sector 3*, pe anul 2021, conform H.C.L.S. 3 nr.333 / 22.12.2021, au fost de **1.525.940,00 mii lei**.

Din analiza datelor, in conformitate cu Ordin Nr. 1536 din 15 decembrie 2021 prin care s-au aprobat Normele metodologice privind incheierea exercitiului bugetar al anului 2021, rezulta o realizare a veniturilor in proportie de 83,37 % fata de prevederile finale, din care pe cele doua sectiuni:





mii lei

DENUMIRE VENITURI		Buget initial	Buget final	Incasari	% fata de Bug.final
<b>VENITURILE SECTIUNII DE FUNCTIONARE</b>		<b>989 803,49</b>	<b>955 174,46</b>	<b>895 864,75</b>	<b>93,79</b>
I	VENITURI CURENTE, din care:	988 610,49	952 386,46	892 695,12	93,73
	TAXE, IMPOZITE LOCALE	250 000,00	270 000,00	286 408,17	106,08
	SUME DEFALCATE DIN TVA-11.02	177 779,00	186 037,00	180 017,13	96,76
	COTE si SUME defalcate din impozitul pe venit 04.02	650 069,95	766 590,34	728 727,71	95,06
II	SUBVENTII de la bug. de stat - curente, din care - 42.02.	1 193,00	2 788,00	3 169,64	113,69
III	VARSAMINTE DIN SECTIUNEA FUNCTIONARE PENTRU SECTIUNEA DE DEZVOLTARE	-92 005,46	-302 457,88	-302 457,88	100,00
<b>VENITURILE SECTIUNII DE DEZVOLTARE</b>		<b>444 666,00</b>	<b>570 765,54</b>	<b>376 378,49</b>	<b>65,94</b>
I	VARSAMINTE DIN SECTIUNEA FUNCTION 37.02.04	92 005,46	302 457,88	302 457,88	100,00
II	SUME REZULT DIN VALORIFIC UNOR BUNURI (CH. DE CAPITAL)	0,00	0,00	458,97	
III	SUBVENTII de la bug. de stat – capital, din care - 42.02.	15 002,61	25 065,97	26 466,13	105,59
IV	SUMEdela UE-cadrul financiar 2014-2020 - 48.02	337 657,93	243 241,69	46 995,50	19,32
<b>TOTAL VENITURI bug. Local</b>		<b>1 434 469,49</b>	<b>1 525 940,00</b>	<b>1 272 243,24</b>	<b>83,37</b>

Conform Ordinul MAI/MFP nr. 2651/244/2010 pentru aprobarea metodologiilor de aplicare a prevederilor art. 14 alin. (7), ale art. 57 alin. (21) și ale art. 761 alin. (1) lit. e) din Legea nr. 273/2006 privind finanțele publice locale indicatorii de sinteza privind realizarea veniturilor pentru anul 2020, se prezinta dupa cum urmeaza:

Indicatori de sinteza	Veniturile formula de calcul	Sume - mii lei -	Procent de realizare%
0	1	2	3
Gradul de realizare al veniturilor	Venituri totale incasate	1 272 243,24	83,37
	Venituri totale programate	1 525 940,00	
Gradul de realizare al veniturilor proprii	Venituri proprii incasate	1 015 594,85	95,02
	Venituri proprii programate	1 068 807,34	





**Cheltuielile bugetului local** au fost realizate in proportie de 82,32 % fata de bugetul final aprobat, astfel :

mii lei

Denumire indicator	Buget initial	Buget final	Plati	%
<b><i>Sectiunea de functionare</i></b> - Total, din care :	<b>989 803,49</b>	<b>955 174,46</b>	<b>893 768,92</b>	<b>93,57</b>
Cheltuieli de personal -10	208 442,79	194 327,01	188 506,46	97,00
Bunuri si servicii - 20	261 212,01	269 846,26	234 310,43	86,83
Dobanzi – 30	86 602,00	116 602,00	116 262,06	97,71
Fond de rezerva - 50	500,00	500,0	0.00	0.00
Transferuri - 51	180 890,10	129 661,98	122 729,88	94,65
Alte transferuri - 55	36 366,00	37 445,00	36 961,04	98,71
Asistenta Sociala - 57	100 135,60	82 880,10	75 859,52	91,53
Alte cheltuieli - 59	29 682,99	31 583,49	28 281,99	89,55
Rambursari de credite - 81	85 972,00	95 972,00	94 510,15	98,48
Plati efect. in anii preced. si recup. in anul curent - 85	0,00	-3 643,38	-3 652,52	100,25
<b><i>Sectiunea de dezvoltare - Total, din care :</i></b>	<b>461 666,00</b>	<b>587 765,54</b>	<b>376 331,06</b>	<b>64,03</b>
Transferuri - 51	23 895,20	19 135,20	7 369,29	38,51
Proiecte cu fin. din fd. Externe – 56+58	101 338,67	48 625,45	25 655,88	52,76
Cheltuieli de capital - 70	243 179,13	336 927,92	241 676,93	71,72
Rambursari de credite - 81	93 253,00	185 136,25	102 688,24	55,47
Plati efect. in anii preced. si recup. in anul curent-85	0.00	-2 059,28	-2 059,28	100,00
<b>TOTAL</b>	<b>1 451 469,49</b>	<b>1 542 940,00</b>	<b>1 270 099,98</b>	<b>82,32</b>

Principalele nerealizari provin preponderent din:

- neincasarea sumelor si cotelor defalcate din impozitul pe venit, conform estimarilor primite de la DGTCP-MB.
- prelungirea proiectelor cu finantare din fonduri externe nerambursabile in anul 2021, ceea ce duce si la incasarea subventiilor de la bugetul de stat si a sumelor de la Uniunea Europeana in acest an;
- aparitia unor situatii imprevizibile la realizarea unor obiective de investitii.

Executia bugetara a fost efectuata conform ORDIN Nr. 1536 din 15 decembrie 2021 prin care s-au aprobat Normele metodologice privind incheierea exercitiului bugetar al anului 2021.



La Cap.V - „Incheierea executiei bugetelor locale si operatiuni specifice unitatilor administrativ teritoriale” se specifica si modul de restituire la bugetul de stat a sumelor defalcate din taxa pe valoarea adăugată pentru finanțarea cheltuielilor descentralizate la nivelul municipiului București și al sectoarelor acestuia, încasate în bugetele locale, în anul 2021, peste nivelul plăților de casă efectuate, potrivit legii – cf.art.5.8(2) din norme.

Astfel, la sfarsitul anului bugetar, la nivelul Consiliului Local Sector 3 au fost virate la bugetul de stat sume defalcate din T.V.A. pentru finantarea cheltuielilor descentralizate la nivelul comunelor, oraselor, municipiilor sectoarelor si Mun. Bucuresti in valoare de 3.307.864,17 lei (pe destinatii, respectiv finantarea invatamantului particular sau confesional acreditat si CES uri la invatamantul de masa si special), precum si subventie neconsumata de la bugetul de stat sau de la alte bugete in suma de 3.546,13 lei (finantarea drepturilor acordate persoanelor cu handicap-42.02.21).

La art.5.16 din normele metodologice - Stabilirea rezultatului execuției bugetului local, se specifica: „Dupa efectuarea operatiunilor de regularizare,..., autoritatile administratiei publice locale impreuna cu unitatile trezoreriei statului, vor stabili rezultatul executiei bugetelor locale la finele anului, pe sectiuni ”.

In aceasta situatie, conform Capitolul V - art. 5.16.3, 1) pct.a) din norme metodologice după efectuarea operațiilor de regularizare „În situația în care secțiunea de funcționare și/sau secțiunea de dezvoltare înregistrează excedent, acestea se preia în contul de excedent al bugetului local, pe baza de nota contabilă, potrivit prevederilor art. 58 alin. (1), din Legea nr. 273/2006 privind finanțele publice locale, cu modificările și completările ulterioare.”.

La finele anului 2021 disponibilul acestui cont a fost de 21.925.811,08 lei, astfel :

· Sold initial	2021	19 782 549,87
· Utilizat	2021	16 882 902,07
· Neutilizat	2021	2 899 647,80
· Excedent sectiunea functionare	2021	2 095 835,89
· Excedent sectiunea dezvoltare	2021	47 425,32
· Sold final	2021	21 925 811,08



Avand in vedere Ordinul nr. 6/2022 privind transmiterea situațiilor financiare anuale centralizate întocmite de instituțiile publice la 31 decembrie 2021 și pentru completarea anexei nr. 2 la Ordinul ministrului finanțelor publice nr. 1.177/2018 pentru aprobarea Normelor metodologice privind întocmirea și depunerea situațiilor financiare ale instituțiilor publice la 31 decembrie 2017 și pentru modificarea altor norme metodologice în domeniul contabilității, precum și de modificare și completare a altor acte normative în domeniul contabilității instituțiilor publice ale administrației publice centrale și locale, instituțiile publice autonome și instituțiile publice subordonate au obligația, potrivit Legii contabilității nr. 82/1991, republicată, să întocmească situații financiare trimestriale și anuale.

Prevederile bugetare cuprinse in *Bugetul institutiilor publice finantate din venituri proprii si subventii din bugetul local* au fost executate astfel:

➤ la venituri:

mii lei

DENUMIRE VENITURI	Buget initial	Buget final	Incasari	% fata de Bug.final
<b>Total, din care :</b>	<b>257 333,92</b>	<b>201 763,71</b>	<b>169 490,18</b>	<b>84,00</b>
<i>sectiunea de functionare</i>	233 438,72	182 628,51	162 120,89	88,77
<i>sectiunea de dezvoltare</i>	23 895,20	19 135,20	7 369,29	38,51

➤ la cheltuieli :

mii lei

Denumire indicator	Buget initial	Buget final	Plati	%
<b>Total, din care :</b>	<b>259 769,16</b>	<b>204 493,71</b>	<b>168 612,02</b>	<b>82,45</b>
<i>sectiunea de functionare</i>	235 873,96	185 358,51	161 242,73	86,99
<i>sectiunea de dezvoltare</i>	23 895,20	19 135,20	7 369,29	38,51



Prevederile bugetare cuprinse în *Bugetul creditelor interne* au fost realizate astfel:

Denumire indicator	Buget initial	Buget final	Plati	%
<b>Total</b>	<b>185 329,77</b>	<b>142 839,27</b>	<b>88 939,44</b>	<b>62,27</b>
din care : <i>sectiunea de dezvoltare</i>	185 329,77	142 839,27	88 939,44	62,27

Situațiile financiare întocmite la 31.12.2021 ( conform anexei ) cuprind:

- a. bilanțul;
- b. contul de rezultat patrimonial;
- c. situația fluxurilor de trezorerie;
- d. situația modificărilor în structura activelor/capitalurilor;
- e. anexe la situațiile financiare;
- f. contul de execuție bugetară.

- **BILANȚ**

Bilanțul este documentul contabil de sinteză prin care se prezintă elementele de activ, datoriile și capitalurile proprii ale instituției publice la sfârșitul perioadei de raportare, precum și în alte situații prevăzute de lege. Prin diferența dintre total active și total datorii se determină indicatorul active nete, care trebuie să fie egal cu capitalurile proprii.

Bilanțul s-a întocmit pe baza ultimei balanțe de verificare a conturilor sintetice, puse de acord cu balanța conturilor analitice, încheiata după înregistrarea tuturor documentelor în care au fost consemnate operațiunile economico - financiare aferente perioadei raportate.





- **CONTUL DE REZULTAT PATRIMONIAL**

Contul de rezultat patrimonial prezintă situația veniturilor, finanțărilor și cheltuielilor din cursul exercițiului curent.

Veniturile și finanțările sunt prezentate pe feluri de venituri după natura sau sursa lor, indiferent dacă au fost încasate sau nu.

Cheltuielile sunt prezentate pe feluri de cheltuieli, după natura sau destinația lor, indiferent dacă au fost plătite sau nu.

În Contul de rezultat patrimonial sunt prezentate și cheltuielile calculate (ex. cheltuieli cu amortizările) care nu implică o plată a acestora. Rezultatul patrimonial este un rezultat economic care exprimă performanța financiară a instituției publice, respectiv excedent sau deficit patrimonial. Acest rezultat se determină pe fiecare sursă de finanțare în parte : buget local, fonduri externe nerambursabile, venituri proprii și subvenții, bugetul creditelor.

Formularul prezintă totalitatea veniturilor realizate și a finanțărilor, precum și a cheltuielilor efectuate grupate pe activități, astfel : operaționale, financiare și extraordinare.

Datele s-au preluat din soldurile conturilor de venituri și finanțări și din soldurile conturilor de cheltuieli, cumulate de la începutul anului, înainte de închidere.

- **SITUAȚIA FLUXURILOR DE TREZORERIE**

Situația Fluxurilor de trezorerie prezintă existența și mișcările de numerar aflate în conturile de disponibilități din trezoreria statului, bănci comerciale și casieria instituțiilor publice prezentate în următoarea structură:

- Fluxuri de trezorerie din activitatea operațională, prezintă mișcările de numerar ( încasări și plăți ) rezultate din activitatea curentă. Fluxurile de trezorerie din activitatea operațională se corelează cu codurile din clasificarea

bugetară a veniturilor și cheltuielilor, altele decât cele menționate pentru

activitatea de investiții și activitatea de finanțare.

- Fluxuri de trezorerie din activitatea de investiții, prezintă mișcările de numerar ( încasări și plăți ) rezultate din achizițiile ori vânzările de active fixe.
- Fluxuri de trezorerie din activitatea de finanțare, prezintă mișcările de numerar ( încasări și plăți ) rezultate din împrumuturi primite, rambursate, acordate sau alte surse financiare.



Formularul s-a întocmit distinct pentru conturile de disponibil deschise în Trezoreria statului și pentru contul „ Casa în lei ” (cod 03). Formularul se completează cu informațiile privind încasările și plăți efectuate, preluate din rulajele fiecărui cont de numerar.

- **CONTURILE DE EXECUȚIE BUGETARĂ**

Conturile de execuție bugetară prezintă toate operațiunile efectuate în exercițiul financiar curent, respectiv încasările realizate și plățile efectuate, în structura în care a fost aprobat bugetul, precum și alte informații necesare unei bune administrări a bugetului astfel :

- a) informații privind veniturile:

- prevederi bugetare inițiale, prevederi bugetare definitive
    - drepturi constatate, total, din care:
      - ani precedenți
      - anul curent
      - încasări realizate
      - stingeri pe alte căi decât încasări
      - drepturi constatate de încasat

- b) informații privind cheltuielile:

- credite bugetare inițiale, credite bugetare definitive
    - angajamente bugetare
    - angajamente legale
    - plăți efectuate
    - angajamente legale de plătit
    - cheltuieli efective (costuri, consumuri sau utilizări de resurse).

- c) informații privind rezultatul execuției bugetare ( încasări realizate minus plăți efectuate).



Conturile de execuție bugetară s-au întocmit pe baza datelor preluate din rulajele debitoare și creditoare ale conturilor de finanțare bugetară și de disponibil, care corespund cu cele din conturile deschise în trezorerie sau la bănci, după caz.

- „Contul de execuție al bugetului local” - Cheltuieli ;
- „Contul de execuție al bugetului local ”- Venituri;
- „Contul de execuție al bugetului instituțiilor publice finanțate din venituri proprii și subvenții” (de subordonare locală) – Venituri ;
- „Contul de execuție al bugetului creditelor interne – Cheltuieli ”;
- „Contul de încheiere al Fondurilor externe nerambursabile”;
- Situația modificărilor în structura activelor nete /capitaluri ;
- Situația activelor fixe amortizabile ;
- Situația activelor fixe neamortizabile ;
- Situația activelor și datoriilor instituțiilor publice din administrația locală, etc.

Fata de cele prezentate, având în vedere că execuția bugetului sectorului 3 a fost făcută cu încadrarea în bugetul aprobat și respectarea Normelor metodologice privind întocmirea și depunerea situațiilor financiare ale instituțiilor publice la 31 decembrie 2021 și a Normelor metodologice privind încheierea exercitiului bugetar al anului 2021, vă supunem spre aprobare contul anual de încheiere a exercitiului bugetar și a situațiilor financiare pe anul 2021.

**Director executiv,**

**Octavian Ghetu**

**Serviciul Contabilitate,**

**Parvu Razvan**

**Sef Serv.Financiar Buget Executie Bugetara,**


**Cristache Leonard**





Nr. 108 99/17.05.2022

Către,  
**CABINET PRIMAR**



Având în vedere art. 57 alin. (1), (2) și (4) din Legea nr. 273/2006 privind finanțele publice locale cu modificările și completările ulterioare, vă transmitem alăturat proiectul de *HOTĂRÂRE privind aprobarea contului anual de încheiere a exercițiului bugetar și a situațiilor financiare pe anul 2021*, în vederea supunerii spre aprobare Consiliului Local Sector 3.

Anexat, vă transmitem următoarele documente:

- Raportul de specialitate;
- Proiectul expunerii de motive;
- Proiectul de hotarare;
- Anexa la proiectul de hotarare.

**DIRECTOR EXECUTIV  
DIRECȚIA ECONOMICĂ,**

**OCTAVIAN GHEȚU**

Șef Serviciul Financiar Buget – Executie bugetară,

Leonard Cristache

**MUNICIPIUL BUCUREȘTI**  
**CONSILIUL LOCAL AL SECTORULUI 3**  
**Comisia de buget, finanțe, servicii publice, alte activități economice și**  
**relația cu mediul de afaceri**

**AVIZUL**  
**referitor la pct 3**

**Proiect de hotărâre privind**

Proiect de hotărâre privind aprobarea contului anual de încheiere a exercițiului bugetar și a situațiilor  
financiare pe anul 2021

Comisia de buget, finanțe, servicii publice, alte activități economice și relația cu mediul de afaceri,  
întrunită în ședința din data de 11.05.2022 , în sistem video conferinta, a analizat proiectul de  
hotărâre menționat mai sus.

În conformitate cu prevederile art. 136 alin.(3) lit.b) și alin. (8) lit.c) din OUG nr. 57/2019  
privind Codul Administrativ, Comisia de buget, finanțe, servicii publice, alte activități economice  
și relația cu mediul de afaceri, avizează proiectul de hotărâre menționat mai sus

Având în vedere organizarea ședinței în sistem de videoconferință, prezentul Aviz este  
semnat de Președintele și Secretarul Comisiei, la care se anexează modalitatea de vot a  
membrilor prezenți rezultată din sistemul electronic de vot al videoconferinței. și a votului  
transmis prin WhatsApp pe grupul CL S3 Buget

FAVORABIL / NEFAVORABIL

**PREȘEDINTE,**  
**Văcaru Mihaela-Carmen**  
nefavorabil

**SECRETAR,**  
**Voinea Inocențiu-Ioan**  
favorabil

**MEMBRI:**

Weinerich Andreea Helena	Prezent-abținere
Neagu Constantin - Iulian	Prezent-favorabil
Costea Antoaneta - Nina	Prezent-favorabil
Judele Ștefan -Lucian	Prezent - nefavorabil
Maxim Ion	Prezent-favorabil
Negoită Anda - Ioana	Prezent-favorabil
Păunică Adriana	Prezent-favorabil