



MUNICIPIUL BUCUREȘTI
CONSILIUL LOCAL AL SECTORULUI 3
Calea Dudești nr. 191, Sector 3, București
www.primarie3.ro

HOTĂRÂRE
privind aprobarea contului anual de încheiere a exercițiului bugetar
și a situațiilor financiare pe anul 2022

Consiliul Local al Sectorului 3 al Municipiului București,
*ales în condițiile stabilite de Legea nr. 115/2015 pentru alegerea autorităților administrației
publice locale, pentru modificarea Legii administrației publice locale nr. 215/2001, precum și
pentru modificarea și completarea Legii nr. 393/2004 privind Statutul aleșilor locali*
întrunit în ședință ordinară, azi 18.05.2023

Având în vedere:

- Referatul de aprobare nr. 123104/CP/11.05.2023 al Primarului Sectorului 3;
- Raportul de specialitate nr. 122811/11.05.2023 al Direcției Economice;
- Adresa nr. 122819/11.05.2023 a Direcției Economice.

În conformitate cu prevederile:

- Art. 57 alin.(1), (2) și (4) din Legea nr. 273/2006 privind finanțele publice locale, cu modificările și completările ulterioare;
- Legea contabilității nr. 82/1991 republicată⁴, cu modificările și completările ulterioare;

Luând în considerare:

- Avizul Comisiei de buget, finanțe, servicii publice, alte activități economice și relația cu mediul de afaceri;

În temeiul prevederilor art. 139 alin. (3) lit. a), art. 155 alin. (4) lit. b) și art. 166 alin. (2) lit. d) din OUG nr. 57/2019 privind Codul Administrativ, cu modificările și completările ulterioare,

HOTĂRĂȘTE :

Art.1. Se aprobă contul anual de încheiere a exercițiului bugetar și situațiile financiare centralizate ale Sectorului 3 pe anul 2022, conform **Anexei** care face parte integrantă din prezenta hotărâre.

Art.2. Primarul Sectorului 3, prin Direcția Economică, va duce la îndeplinire prevederile prezentei hotărâri.

PREȘEDINTE DE ȘEDINȚĂ
MOLDOVEANU CĂTĂLIN-FLORIN



CONTRASEMNEAZĂ
SECRETAR GENERAL
CORHANĂ EDUARD-MARIAN

NR. 235
DIN 18.05.2023

**Lista anexelor la situatiile financiare ale Consiliul Local al Sectorului 3
pentru anul 2022**

1. Anexa 1- Bilanț la data de 31.12.2022;
2. Anexa 2- Contul de rezultat patrimoniala data de 31.12.2022 ;
3. Anexa 3 - Situația fluxurilor de trezorerie la data de 31.12.2022;
4. Anexa 19 – Situația platilor si a sumelor declarate pentru cota -parte aferenta cheltuiilor finantate din FEN postaderare;
5. Anexa 27 - Situația platilor efectuate din fonduri externe nerambursabile (FEN) postaderare (titlul 56 si titlul 58) la data de 31.12.2022;
6. Anexa 34 -Situatia modificărilor în structura activelor nete /capitalurilor la data de 31.12.2022 ;
7. Anexa 35 a - Situația activelor fixe amortizabile la data de 31.12.2022;
8. Anexa 35 b - Situația activelor fixe neamortizabile la data de 31.12.2022;
9. Anexa 7 - Contul de execuție al bugetului local -Cheltuieli la data de 31.12.2022;
10. Anexa 12 - Contul de execuție al bugetului local -Venituri la data de 31.12.2022;
11. Anexa 16 - Contul de execuție al bugetului creditelor interne - Cheltuieli la data de 31.12.2022;
12. Anexa 9 - Contul de execuție al bugetului institutiilor publice finantate din venituri proprii si subventii(de subordonare locala)-Venituri la data de 31.12.2022;
13. Anexa 11 - Contul de execuție al bugetului institutiilor publice finantate din venituri proprii si subventii(de subordonare locala) - Cheltuieli la data de 31.12.2022.
14. Anexa 24 – Veniturile si cheltuielile bugetelor locale pe unitati administrativ teritoriale;
15. Anexa 40b – situatia activelor si datoriilor institutiilor publice din administratia locala la data de 31.12.2022;
16. Anexa 14a – disponibil din mijloace cu destinatie speciala la data de 31.12.2022;

PREȘEDINTE DE ȘEDINȚĂ



CONTRASEMNAT PENTRU
LEGALITATE
SECRETAR GENERAL
CORHANA EDUARD MARIAN
Data _____



Nr. Crt.	Operatorul Economic la care Unitatea administrativ teritoriala este actionar direct sau indirect					Unitatea Administrativ teritoriala este actionara		Valoarea actiunilor/partilor sociale din capitalul social al operatorului economic, detinute de catre unitatea administrativ teritoriala (lei)		Ponderea in Capitalul social al operatorului economic 11 = 9 / 6*100 11 = 10 / 6*100
	Cod unic de identificare	Cod CAEN al activitatii principale a operatorului economic	Denumirea operatorului Economic	Tip operator (SRL, SA,ASO, RA, RAS)	Capitalul social al operatorului economic (lei)	Direct	Indirect	Direct	Indirect	
						7	8	9	10	
1	2	3	4	5	6	7	8	9	10	
1	31012790	6832	sc administrare active sector 3	SRL	138.020.000,00	Direct		138.010.000,00		99,990
2	10020943	8130	sc adpb sa	SA	14.390.920,00	Direct		13.909.084,00		96,650
3	37409960	4120	sc algorithm residential s3 srl	SRL	339.410.000,00	Direct		339.310.000,00		99,970
4	37804080	4211	sc as3 administrare strazi s3 srl	SRL	16.490.000,00	Direct		16.490.000,00		100,000
5	38189005	6203	sc internet si tehnologie s3 srl	SRL	9.980.000,00	Direct		9.980.000,00		100,000
6	37410026	4110	sc ops3 ordine si protectie s3 srl	SRL	3.995.000,00	Direct		3.995.000,00		100,000
7	37804020	3811	sc sd 3 salubritate si dezapezire srl	SRL	280.255.000,00	Direct		280.255.000,00		100,000
8	38188050	8130	sc smart city s3 srl	SRL	51.980.000,00	Direct		51.980.000,00		100,000

8 Operator(i) economic(i) la care UAT detine actiuni/parti sociale

Total valoare actiuni raportate la data: 31-12-2022:

853.929.084,00

Conducatorul institutiei,



Conducatorul compartimentului financiar-contabilitate,

**Nota:**

Judetul = cel din care face parte unitatea administrativ teritoriala (UAT);

col 7 = UAT este actionar direct la operatorul economic(Op.Ec): situatia in care o UAT detine in nume propriu actiuni sau parti sociale la un Op.Ec

col 8 = UAT este actionar INDIRECT la Op.Ec: situatia in care un Op.Ec, la care o UAT detine in nume propriu, integral sau majoritar, actiuni sau parti sociale, este actionar sau detine parti sociale la un alt Op.Ec;

In municipiul Bucuresti, autoritatile administratiei publice locale de la nivelul sectoarelor raporteaza operatorii economici la care administreaza/controlaza actiuni sau parti sociale, potrivit hotararilor Consiliului General al Municipiului Bucuresti;

col 4 = Operator economic: societate comerciala la care o UAT detine actiuni sau parti sociale; regii autonome in subordinea autoritatilor administratiei publice locale (RAS).

COD	DENUMIRE INDICATORI	Total	Casa ct. 5510101	Buget de stat ct. 5200100/7700000	Buget local ct. 5210100/7700000	Buget sociale de stat ct. 5250101+/5250102/7700000	Buget asigurari pentru somaj ct. 5740101+/5740102/7700000	Buget Fond national unic de asigurari sociale de sanatate ct. 5710100/7700000	Buget Fond pentru mediu ct. 5750100/7700000	Buget trezoreria statului ct. 5240100/7700000	Buget institutiilor publice finantate din venituri proprii ct. 5600101/7700000	Buget institutiilor publice finantate din venituri proprii si subventii ct. 5610101/7700000	Buget activitati finantate din venituri proprii si buget activitati de privatizare ct. 5620101/7700000	Buget imprumuturi interne si externe ct. 5130101+/5140101+/5160101+/5170101/7700000	Buget fonduri externe nerambursabile (sursa D) ct. 5150103/7700000	Alte disponibilitati (ct.5XX)	
0	MUNICIPIUL BUCURESTI																
03002	1. Incasari	1.962.387,423	58.920,752		1.883.626,916												155.953,825
03003	2. Plati	1.249.042,140	58.920,752		864.240,315												150.036,267
03004	3. Numerar net din activitatea operationala (rd.02-rd.03)	756.245,283			719.377,601												5.917,558
03006	1. Incasari	1.422,066			1.422,066												
03007	2. Plati	437.081,652			403.364,382												
03008	3. Numerar net din activitatea de investitii (rd.06-07)	-435.659,586			-398.962,816												
03010	1. Incasari	27.079,867			339.237,985												
03011	2. Plati	392.237,985			-399.237,985												
03012	3. Numerar net din activitatea de finantare (rd.10-rd.11)	-312.158,118															
03013	IV.CRESTEREA (DESCRETEREA) NETA DE NUMERAR SI ECHIVALENT DE NUMERAR (rd.04+rd.08-rd.12)	-1.157,241			-18.825,206												5.917,558
03014	V. NUMERAR SI ECHIVALENT DE NUMERAR LA INCEPUTUL ANULUI -sume recuperate/primate in excedential anului precedent	32.169,478			21.955,811												3.198,263
030141	-sume recuperate/primate in excedential anului precedent	21.487,124			20.975,000												
030142	-sume utilizate/transfereate din excedential anului precedent	21.487,124			20.975,000												
03015	VI NUMERAR SI ECHIVALENT DE NUMERAR LA SFARSITUL PERIOADEI (rd.13+rd.14+rd.14.1-rd.14.2-rd.14.3)				3.103,611												9.115,821

Conducatorul compartimentului financiar - contabil

Viza trezoreriei



BILANT
31.12.2022

pag.: 1 - lei-

COD	DENUMIRE INDICATORI	SOLD LA INCEPUTUL PERIOADEI	SOLD LA SFARSITUL PERIOADEI
01003	1.Active fixe necorporale (ct.2030000+2050000+2060000+		
01003	2080100+2080200+2330000-2800300-2800500-		
01003	2800801-2800809-2900400-2900500-2900801-2900809-		
01003	2930100*)	15.151.388	15.667.211
01004	2.Instalatii tehnice, mijloace de transport, animale, plantatii, mobilier,		
01004	aparatura birotica si alte active corporale (ct.2130100+2130200+		
01004	2130300+2130400+2140000+2310000-2810301-		
01004	2810302-2810303-2810304-2810400-2910301-		
01004	2910302-2910303-2910304-2910400-2930200*)	146.290.187	142.598.836
01005	3.Terenuri si cladiri (ct.2110100+2110200+2120101+2120102+2120201+		
01005	2120301+2120401+2120501+2120601+2120901+2310000-2810100-		
01005	2810201-2810202-2810203-2810204-2810205-2810206-		
01005	2810207-2810208-2910100-2910201-2910202-2910203-		
01005	2910204-2910205-2910206-2910207-2910208-2930200)	4.272.458.700	4.380.437.034
01007	5.Active financiare necurente (investitii pe termen lung) peste un an		
01007	(ct.2600100+2600200+2600300+2650000+2670201+2670202+		
01007	2670203+2670204+2670205+2670208-2960101-2960102-		
01007	2960103-2960200), din care:	826.429.084	853.929.084
01008	Titluri de participare (ct.2600100+2600200+2600300-2960101		
01008	-2960102-2960103)	826.429.084	853.929.084
01009	6.Creante necurente - sume ce urmeaza a fi incasate dupa o perioada		
01009	mai mare de un an (ct.4110201+4110208+4130200+4280202+		
01009	4610201+4610209-4910200-4960200) din care:		221.492.586
01010	Creante comerciale necurente - sume ce urmeaza a fi incasate dupa		
01010	o perioada mai mare de un an (ct.4110201+4110208+4130200+		
01010	4610201-4910200-4960200)		35.525.188
01015	7.TOTAL ACTIVE NECURENTE (rd.03+04+05+06+07+09)	5.260.329.359	5.614.124.751
01019	1.Stocuri (ct.3010000+3020100+3020200+3020300+3020400+		
01019	3020500+3020600+3020700+3020800+3020900+3030100+3030200+		
01019	3040100+3040200+3050100+3050200+3070000+3090000+3310000+		
01019	3320000+3410000+3450000+3460000+3470000+3490000+3510100+		
01019	3510200+ 3540100+3540500+ 3540600+3560000+3570000+3580000+		
01019	3590000+3610000+3710000+3810000+/-3480000+/-3780000-		
01019	3910000-3920100-3920200-3920300-3930000-3940100-3940500-		
01019	3940600-3950100-3950200-3950300-3950400-3950600-3950700-		
01019	3950800-3960000-3970100-3970200-3970300-3980000-4420803)	164.221.927	179.937.596
01021	Creante din operatiuni comerciale, avansuri si alte decontari (ct.2320000+		
01021	2340000+4090101+4090102+4110101+4110108+4130100+4180000+		
01021	4250000+4280102+4610101+4610109+4730109**+4810101+4810102+		
01021	4810103+4810900+4830000+4840000+4890101+		
01021	4890301-4910100-4960100+5120800) din care:	249.366.272	35.686.591
01022	Creante comerciale si avansuri (ct.2320000+2340000+4090101+		
01022	4090102+4110101+4110108+4130100+4180000+4610101-		
01022	4910100- 4960100),din care:	249.217.953	35.686.591
01023	Creante bugetare (ct.4310100**+4310200**+4310300**+4310400**+		
01023	4310500**+4310600**+4310700**+4370100**+4370200**+4370300**		
01023	+4420400+4420802+4440000**+4460100**+4460200**+		
01023	4480200+4610102+4610104+4630000+ 4640000+4650100+4650200		
01023	+4660401+4660402+4660500+4660900+4810101**+4810102**+		



COD	DENUMIRE INDICATORI	SOLD LA INCEPUTUL PERIOADEI	SOLD LA SFARSITUL PERIOADEI
01023	4810103**+4810900**-4970000), din care:	441.248.579	448.490.092
01024	Creantele bugetului general consolidat (ct.4630000+4640000+4650100+		
01024	4650200+4660401+4660402+4660500+4660900-4970000)	426.657.351	433.019.679
01025	Creante din operatiuni cu fonduri externe nerambursabile si fonduri de		
01025	la buget (ct.4500100+4500300+4500501+4500502+4500503+4500504+		
01025	4500505+4500700+4510100+4510300+4510500+4530100+4540100+		
01025	4540301+4540302+4540501+4540502+4540503+4540504+4550100+		
01025	4550301+4550302+4550303+4560100+4560303+4560309+4570100+		
01025	4570201+4570202+4570203+4570205+4570206+4570209+4570301+		
01025	4570302+4570309+4580100+4580301+4580302+4610103+4730103**+		
01025	4740000+4760000), din care:	31.332.133	51.797.139
01026	Sume de primit de la Comisia Europeana (ct.4500100+4500300+		
01026	4500501+4500502+4500503+4500504+4500505+4500700)	19.433	19.433
01027	Imprumuturi pe termen scurt acordate (ct.2670101+2670102+2670103+		
01027	2670104+2670105+2670108+2670601+2670602+2670603+2670604+		
01027	2670605+2670609+4680101+4680102+4680103+4680104+4680105+		
01027	4680106+4680107+4680108+4680109+4690103+4690105+4690106+		
01027	4690108+4690109)	19.065	
01030	Total creante curente (rd.21+23+25+27)	721.966.049	535.973.822
01033	Conturi la trezorerie, casa in lei. (ct.5100000+5120101+5120501+5130101+		
01033	5130301+5130302+5140101+5140301+5140302+5150101+5150103+5150		
01033	301		
01033	+5150500+5150600+5160101+5160301+5160302+5170101+5170301+51		
01033	70302		
01033	+5200100+5210100+5210300+5230000+5250101+5250102+5250301+52		
01033	50302		
01033	+5250400+5260000+5270000+5280000+5290101+5290201+5290301+52		
01033	90400		
01033	+5290901+5310101+5410101+5500101+5520000+5550101+5550400+55		
01033	70101		
01033	+5580101+5580201+5590101+5600101+5600300+5600401+5610101+56		
01033	10300		
01033	+5620101+5620300+5620401+5710100+5710300+5710400+5740101+57		
01033	40102		
01033	+5740301+5740302+5740400+5750100+5750300+5750400-7700000)	32.169.478	20.735.399
010331	Dobanda de incasat,alte valori,avansuri de trezorerie (ct.5180701+5320100+		
010331	5320200+5320300+5320400+5320500+5320600+5320800+5420100)	76.735	415.948
01035	Conturi la institutii de credit, BNR, casa in valuta (ct.5110101+5110102+		
01035	5120102+5120402+5120502+5130102+5130202+5140102+5140202+		
01035	5150102+5150202+5150302+5160102+5160202+5170102+5170202+		
01035	5290102+5290202+5290302+5290902+5310402+5410102+5410202+		
01035	5500102+5550102+5550202+5570202+5580102+5580202+5580302+		
01035	5580303+5590102+5590202+5600102+5600103+5600402+5610102+		
01035	5610103+5620102+5620103+5620402)	1.130.200	3.457.720
01040	Total disponibilitati si alte valori (rd.33+33.1+35+35.1)	33.376.413	24.609.067
01042	6.Cheltuieli in avans (ct.4710000)	1.499.073	1.372.807
01045	7.TOTAL ACTIVE CURENTE (rd.19+30+31+40+41+41.1+42)	921.063.462	741.893.292
01046	8.TOTAL ACTIVE (rd.15+45)	6.181.392.821	6.356.018.043
01052	1.Sume necurente - sume ce urmeaza a fi platite dupa o perioada		
01052	mai mare de un an (ct.2690200+4010200+4030200+4040200+		



COD	DENUMIRE INDICATORI	SOLD LA INCEPUTUL PERIOADEI	SOLD LA SFARSITUL PERIOADEI
01052	4050200+4280201+4620201+4620209+5090000), din care:		88.025.594
01053	Datorii comerciale (ct.4010200+4030200+4040200+4050200+		
01053	4620201)		24.953
01054	2.Imprumuturi pe termen lung (ct.1610200+1620200+1630200+		
01054	1640200+1650200+1660201+1660202+1660203+1660204+		
01054	1670201+1670202+1670203+1670208+1670209-1690200)	1.485.520.537	1.220.565.547
01055	3.Provizioane (ct.1510201+1510202+1510203+1510204+1510208)	1.570.193	1.371.971
01058	TOTAL DATORII NECURENTE (rd.52+54+55)	1.487.090.730	1.309.963.112
01060	1.Datorii comerciale, avansuri si alte decontari (ct.2690100+4010100+		
01060	4030100+4040100+4050100+4080000+4190000+4620101+4620109+		
01060	4730109+4810101+4810102+4810103+4810900+4830000+		
01060	4840000+4890201+5090000+5120800), din care:	297.692.057	106.727.722
01061	Datorii comerciale si avansuri (ct.4010100+4030100+4040100+		
01061	4050100+4080000+4190000+4620101), din care:	11.871.350	3.500.469
01062	2.Datorii catre bugete		
01062	(ct.4310100+4310200+4310300+4310400+4310500+		
01062	4310600+4310700+4370100+4370200+4370300+4400000+4410000+		
01062	4420300+4420801+4440000+4460100+4460200+4480100+4550501+		
01062	4550502+4550503+4620109+4670100+4670200+4670300+4670400+		
01062	4670500+4670900+4730109+4810900),din care:	34.534.174	39.249.392
010631	Contributii sociale (ct.4310100+4310200+4310300+4310400+4310500+		
010631	4310600+4310700+4370100+4370200+4370300)	6.820.755	7.621.688
01072	6.Salariile angajatilor (ct.4210000+4230000+4260000+4270100+4270300+		
01072	4280101)	15.166.903	15.612.055
01073	7.Alte drepturi cuvenite altor categorii de persoane (pensii, indemnizatii de		
01073	somaj, burse) (ct.4220100+4220200+4240000+4260000+4270200+		
01073	4270300+4290000+4380000), din care:		310.448
01074	8.Venituri in avans (ct.4720000)	3.278.999	2.968.006
01078	10.TOTAL DATORII CURENTE (rd.60+62+65+70+71+72+73+74+75)	350.672.133	164.867.623
01079	11.TOTAL DATORII (rd.58+78)	1.837.762.863	1.474.830.735
01080	12.ACTIVE NETE = TOTAL ACTIVE - TOTAL DATORII =		
01080	CAPITALURI		
01080	PROPRII (rd.80=rd.46-79=rd.90)	4.343.629.958	4.881.187.308
01084	1.Rezerve, fonduri (ct.1000000+1000101+1000201+1000202+1000301+		
01084	1000401+1000402+1010000+1020101+1020102+1020103+		
01084	1030000+ 1040101+1040102+1040103+1050100+1050200+1050300+		
01084	1050400+1050500+/-1060000+1060000+1320000+1330000)	3.721.352.285	3.836.366.771
01085	2.Rezultatul reportat (ct.1170000-sold creditor)	285.118.050	385.057.528
01087	4.Rezultatul patrimonial al exercitiului (ct.1210000-sold creditor)	337.159.623	659.763.009
01090	6.TOTAL CAPITALURI PROPRII (rd.84+85-86+87-88)	4.343.629.958	4.881.187.308

Conducatorul institutiei

Conducatorul compartimentului
financiar-contabil

CONTUL DE REZULTAT PATRIMONIAL

31.12.2022

pag.: 1 - lei -

COD	DENUMIRE INDICATORI	An precedent	An curent
02002	1.Venituri din impozite, taxe, contributii de asigurari si alte venituri ale bugetelor		
02002	(ct.7300100+7300201+7300202+7300203+7310100+7310200+7320100+		
02002	7330000+7340000+7350100+7350200+7350300+7350400+7350500+		
02002	7350601+7350602+7360100+7390000+7450100+ 7450200+7450300+7450400+		
02002	7450500+7450700+7450900+7460100+7460200+7460300+7460900)	1.124.838.049	1.496.216.260
02003	2.Venituri din activitati economice		
02003	(ct.7210000+7220000+7510100+7510200+/-7090000)	182.543.857	42.049.622
02004	3.Finantari, subventii, transferuri, alocatii bugetare cu destinatie speciala		
02004	(ct.7510500+7710000+7720100+7720200+7740100+7740200+7750000+		
02004	7760000+7780000+7790101+7790109)	171.457.619	288.157.524
02005	4.Alte venituri operationale (ct.7140000+7180000+7500000+7500100+7500200		
02005	+7510300+7510400+7810200+7810300+7810401+7810402+7770000)	10.008.933	165.739.752
02006	TOTAL VENITURI OPERATIONALE (rd.02+03+04+05)	1.488.848.458	1.992.163.158
02008	1.Salarii si contributiile sociale aferente angajatilor		
02008	(ct.6410000+6420000+6450100+		
02008	6450200+6450300+6450400+6450500+6450600+6450700+6450800+6460000+		
02008	6470000)	256.579.572	300.717.408
02009	2.Subventii si transferuri (ct.6700000+6710000+6720000+6730000+6740000+		
02009	6750000+6760000+6770000+6780000+6790000)	266.505.314	289.343.045
02010	3.Stocuri, consumabile, lucrari si servicii executate de terti (ct.6010000+6020100+		
02010	6020200+6020300+6020400+6020500+6020600+6020700+6020800+6020900+		
02010	6030000+6060000+6070000+6080000+6090000+6100000+6110000+6120000+		
02010	6130000+6140000+6220000+6230000+6240100+6240200+6260000+6270000+		
02010	6280000+6290100)	303.031.261	398.725.172
02011	4.Cheltuieli de capital, amortizari si provizioane (ct.6810100+		
02011	6810200+6810300+6810401+6810402+6820101+6820109+		
02011	6820200+6890100+6890200)	161.096.963	249.104.152
02012	5. Alte cheltuieli operationale (ct.6350100+6540000+6580101+6580109)	65.647.857	20.677.932
02013	TOTAL CHELTUIELI OPERATIONALE (rd.08+09+10+11+12)	1.052.860.967	1.258.567.709
02015	- EXCEDENT (rd.06-rd.13)	435.987.491	733.595.449
02018	V. CHELTUIELI FINANCIARE		
02018	(ct.6630000+6640000+6650100+6650200+6660000+		
02018	6670000+6680000+6690000+6860300+6860400+6860800)	106.455.960	72.178.662
02021	- DEFICIT (rd.18-rd.17)	106.455.960	72.178.662
02023	- EXCEDENT (rd.15+20-16-21)	329.531.531	661.416.787
02025	VIII. VENITURI EXTRAORDINARE (ct.7910000)	9.151.044	1.489.196
02026	IX. CHELTUIELI EXTRAORDINARE (ct.6900000+6910000)	1.522.952	3.142.974
02028	- EXCEDENT (rd.25-rd.26)	7.628.092	
02029	- DEFICIT (rd.26-rd.25)		1.653.778
020292	- EXCEDENT (rd.23+28-24-29)	337.159.623	659.763.009
02031	- EXCEDENT (rd.29.2-29.4)	337.159.623	659.763.009

Conducatorul institutiei



Conducatorul compartimentului
financiar- contabil



DISPONIBIL DIN MIJLOACE CU DESTINATIE SPECIALA

- lei -

DENUMRE INDICATORI	COD	DISPONIBIL LA INCEPUTUL ANULUI	INCASARI	PLATI	DISPONIBIL LA SFARSITUL PERIOADEI
MUNICIPIUL BUCURESTI	0				
TOTAL (rd.02 la 15)	05001	1.130.200	2.422.029	94.509	3.457.720
- Sume primite ca donatii si sponsorizari (ct.5500101,ct.5500102/analitice distincte)	05002	3.956	63.249		67.205
- Garantii materiale retinute gestionarilor conform Legii nr.22/1969 (ct.5500101,ct.5500102/analitice distincte)	05003	131.322			131.322
- Alte disponibilitati cu destinatie speciala (ct.5500101,ct.5500102/analitice distincte)	05011	994.922	2.358.780	94.509	3.259.193

Conducatorul institutiei,

**Conducatorul compartimentului
financiar-contabil**



Situatia activelor si datoriilor institutiilor publice
din administratia locala
31.12.2022

pag.: 1 - lei -

COD	DENUMIRE INDICATORI	Sold la inceputul anului	Sold la sfarsitul perioadei
18005	Disponibilitati in lei ale institutiilor publice locale si ale institutiilor publice de subordonare locala, la trezorerii (ct.5100000+5120101+5120501+5150101+5150103+5150500+5150600+5160101+5160301+5160302+5170101+5170301+5170302+5210100+5210300+5280000+5290201+5290301+5290400+5290901+5410101+5500101+ 5520000+5550101+5570101+5580101+5580201+5600101+5600300+5610101+5610300+5620101+5620300-7700000), din care:	32.169.478	20.735.399
18008	Total (in baze cash) (rd.04+05)	32.169.478	20.735.399
18010	Total (in baze accrual)(rd.08+09)	32.169.478	20.735.399
18022	Avansuri de trezorerie, acordate in lei (ct.5420100)		117.111
18023	Alte valori (ct.5320100+5320200+5320300+5320400+5320500+5320600+5320800)	76.735	298.837
18032	Disponibilitati ale institutiilor publice locale si ale institutiilor de subordonare locala la institutiile de credit rezidente (ct.5110101+5110102+5120102+5120402+5120502+5150102+5150202+5160102+5160202+5170102+5170202+5290202+5290302+5290902+5500102+5550102+5550202+5570202+5580102+5580302+5600102+5600103+5610102+5610103+5620102+5620103), din care:	1.130.200	3.457.720
18036	Total (in baze cash) (rd.32+35)	1.130.200	3.457.720
18038	Total (in baze accrual) (rd.36+37)	1.130.200	3.457.720
18131	Actiuni necotate detinute de autoritatile locale la societati nefinanciare (ct.2600200-2960102)(S11)	13.909.084	13.909.084
18134	Total (la valoarea contabila neta (la valoarea de intrare mai putin ajustarile cumulate pentru pierderea de valoare) (rd.131+132+133)	13.909.084	13.909.084
18141	Participatiile autoritatilor locale la alte societati care nu sunt organizate pe actiuni (regii autonome,srl,comandita, etc.) (ct.2600300-2960103)	812.520.000	840.020.000
18142	Total (la valoarea de intrare mai putin ajustarile cumulate pentru pierderea de valoare) (rd.141)	812.520.000	840.020.000
18157	Creante comerciale necurente legale de livrari de bunuri si servicii de catre autoritatile locale sau de institutii subordonate acestora (ct.4110201+4110208+4130200+4610201-4910200-4960200) Total (rd.158+159+160+164) din care:		35.525.188
18158	- de la populatie(gospodariile populatiei)(S14)		35.525.188
18165	Creante comerciale curente legate de livrari de bunuri si servicii de catre autoritatile locale sau de institutii subordonate acestora(ct.2320000+2340000+4090101+4090102+4110101+4110108+4130100+4180000+4610101-4910100-4960100)	249.217.953	35.686.591
18167	Total(rd.166+167+168+172)din care de la:	249.217.953	35.686.591
18167	-de la societati nefinanciare (S11)	249.217.953	35.686.591
18176	1.Creante ale bugetului local (ct.4640000-4970000). Total (rd.177+178+179+183), din care:	426.657.351	433.019.679
18177	- de la gospodariile populatie (S14)	102.822.723	104.846.530
18178	- de la societati nefinanciare (S11)	323.834.628	328.173.149
18185	Total creante (rd.176+184)	426.657.351	433.019.679
18194	Sume de primit de la Comisia Europeana/alti donatori reprezentand venituri ale bugetului general consolidat-FONDURI EXTERNE NERAMBURSABILE POSTADERARE(ct.4500504+4500505). Total, din care:(rd.195+196)	19.433	19.433
18195	Sume de primit de la Comisia Europeana/alti donatori-reprezentand venituri ale bugetului consolidat- buget local - FONDURI EXTERNE NERAMBURSABILE POSTADERARE (ct.4500504)	19.433	19.433
18286	Credite pe termen lung primite (contractate, garantate, asimilate,etc) de institutiile publice locale (ct.1620200+1630200+1670201+1670202+1670203+1670209).Total (rd.287+288+289+289.1) din care acordate de:	1.485.520.537	1.220.565.547

COD	DENUMIRE INDICATORI	Sold la inceputul anului	Sold la sfarsitul perioadei
18287	- Societati care accepta depozite, exclusiv banca centrala (S122)	1.485.520.537	1.220.565.547
18290	Total (in baze cash)(rd.286)	1.485.520.537	1.220.565.547
18312	Datorii comerciale necurente legale de livrari de bunuri si servicii (ct.4010200+		
18312	4030200+4040200+4050200+4620201). Total (rd.313+314+318+319),		
18312	din care catre:		24.953
18313	- Societati nefinanciare(S11)		24.953
18320	Datorii comerciale curente legate de livrari de bunuri si servicii (ct.4010100+		
18320	4030100+ 4040100+4050100+4080000+4190000+4620101).		
18320	Total (rd.321+322+326+327) din care catre:	11.871.350	3.500.469
18321	-Societati nefinanciare (S11)	11.871.350	3.500.469
18332	Salariile angajatilor (ct.4210000+4230000+4260000+4270100+4270300+		
18332	4280101)	15.166.903	15.612.055
18333	Alte drepturi cuvenite altor categorii de persoane (ct.4260000+4270200+4270300+		
18333	4290000+4380000)		310.448
18335	Total (rd.331+332+333+334)	15.166.903	15.922.503
183421	Provizioane necurente (ct.1510201+1510202+1510203+1510204+1510208), din		
	care:	1.570.193	1.371.971

Conducatorul institutiei

Conducatorul compartimentului
financiar-contabil



**Situatia modificarilor in structura
activelor nete/capitalurilor
31.12.2022**

Anexa 34

pag.: 1 -lei-

Denumirea elementului de capital	Cod	Sold la inceputul anului	Cresteri	Reduceri	Sold la sfarsitul anului
A	B	1	2	3	4
Fondul bunurilor care alcatuiesc domeniul public al unitatilor administrativ- teritoriale (ct.1030000)	25004 25004 25004	3.703.059.869	174.254.093	54.045.526	3.823.268.436
Fondul bunurilor care alcatuiesc domeniul privat al unitatilor administrativ- teritoriale (ct.1040101)	25005 25005 25005	7.115.603		5.194.081	1.921.522
Reserve din reevaluare (ct.1050100+1050200+ 1050300+1050400+1050500)	25006 25006 25006	11.176.813			11.176.813
Rezultatul reportat (ct.1170000 - sold creditor)	25017 25017	285.118.050	1.091.528.889	991.589.411	385.057.528
Rezultatul patrimonial al exercitiului (ct.1210000 - sold creditor)	25019 25019	337.159.623	2.409.345.202	2.086.741.816	659.763.009
Total capitaluri proprii(rd.01 la 17 - rd.18+rd.19-rd.20)	25021 25021	4.343.629.958			4.881.187.308




Situatia platilor efectuate
din fonduri externe nerambursabile postaderare (titlul 56, titlul 58 si titlul 60) la data de

31.12.2022

Pag: 1 - lei -

Denumirea indicatorilor	Cod rand	Buget de stat (s 01-stat)	Buget local (s 02-local)	Buget asigurarii sociale de stat (s 03-bass)	Bugetul asigurarilor pentru somaj (s 04-somaj)	Bugetul fondului national unic de asigurari sociale de sanatate (s05-sanatate)	Bugetul institutiilor publice si activitatilor finantate integral sau partial din venituri proprii (s10-local)	Bugetul fondurilor externe nerambursabile (s08-stat+asigurari+local)	Bugetul creditelor externe (s06-stat+local)	Bugetul creditelor interne (s07-stat+local)	Bugetul institutiilor publice si activitatilor finantate integral sau partial din venituri proprii (s20-stat+asigurari+autonome)
		01	02	03	04	05	06	07	08	09	10
A											
Total plati (titlul VIII cod56+ titlul X cod58) (rd.2+rd.11)	56001		19.072.052							27.079.867	
Total plati (titlul VIII cod56) (rd.3 la rd.10)	56002		44.074								
Cheltuieli de personal (titlul I)	56003		44.074								
Total plati (titlul X cod58) (rd.12 la rd.19)	56011		19.027.978							27.079.867	
Cheltuieli de personal (titlul I)	56012		1.703.757								
Bunuri si servicii (titlul II)	56013		49.128								
Active nefinanciare (titlul XV)	56019		17.275.093								

Conducatorul institutiei

Conducatorul compartimentului
financiar-contabil

Situatia platilor efectuate si a sumelor declarate pentru cota-parte aferenta cheltuielilor finantate din FEN postaderare


31.12.2022

Pag.: 1 - lei -

Cod indicator	Denumirea programului cu finantare UE	Plati efectuate de la titlul 56 si 58	din care:		01	02	03	04	05	06	07	08	09	10	11	12	13	14	15
			Plati efectuate pentru cota-parte FEN (alineat02)	Plati efectuate pentru cota-parte FEN															
10016	Alte facilitati si instrumente	44.074	30.852	30.852															
10032	Programe di Fondul European de Dezvoltare Regionala (FEDR) (5801)	77.220	47.819	45.163				2.656				2.656							
10033	Programe din Fondul Social European (FSE) (5802)	18.950.758	17.932.594	16.617.036					1.315.554			1.315.554							
10099	Total	19.072.052	18.011.261	16.683.051				1.318.210				1.318.210							

Conducatorul compartimentului financiar-contabil

Conducatorul institutiei




Situatia platilor efectuate si a sumelor declarate pentru cota-parte aferenta cheltuielilor finantate din FEN postaderare
31.12.2022

Pag.: 1 - lei -

Cod indicator	Denumirea programului cu finantare UE	din care:		01	02	03	04	05	06	07	08	09	10	11	12	13	14	15
		Plati efectuate de la titlul 56 si 58	Plati efectuate pentru cota-parte FEN (alineat02)															
		Suma in curs de rambursare in anul curent	Suma in curs de rambursare in anul curent	Suma rambursata aferenta cheltuielilor efectuate in anul curent	Suma rambursata aferenta cheltuielilor efectuate in anul curent	Suma rambursata aferenta cheltuielilor efectuate in anul curent	Suma solicitata la rambursare in anul curent	Suma solicitata la rambursare in anul curent	Suma solicitata la rambursare in anul curent	Suma neautorizate de management aferente cheltuielilor efectuate in anul curent	Suma neautorizate de management aferente cheltuielilor efectuate in anul curent	Suma rambursate dedusa din sumele solicitate la rambursare aferenta cheltuielilor efectuate in anii anteriori	Suma rambursate dedusa din sumele solicitate la rambursare aferenta cheltuielilor efectuate in anii anteriori	Suma rezultate din nereguli deduse din sumele solicitate la rambursare aferente cheltuielilor efectuate in anii anteriori	Suma rezultate din nereguli deduse din sumele solicitate la rambursare aferente cheltuielilor efectuate in anii anteriori	Suma rezultate din nereguli deduse din sumele solicitate la rambursare aferente cheltuielilor efectuate in anul curent		
14032	Programe di Fondul European de Dezvoltare Regionala (FEDR) (5801)	27.079.867	21.663.912															
14099	Total	27.079.867	21.663.912															

Conducatorul institutiei

Conducatorul compartimentului financiar-contabil



SITUATIA ACTIVELOR FIXE NEAMORTIZABILE

31.12.2022

Anexa 35b

- lei -

DENUMIREA ACTIVELOR FIXE	Cod	Existenți la 31.12.2022			SOLD LA INCEPUTUL ANULUI	CREȘTERI												
		UM	UM	UM		TOTAL din care:	diferențe din reevaluare	echizități	transferuri/ primite cu titlu gratuit	donatii, sponsorizari	alte caz							
												1	2	3	4	5=6+7+8+9+10	6	7
A	B																	
ACTIVE FIXE CORPORALE	008																	
nenajari la terenuri (4.2110200)	006				100.882,572													
terenuri (4.2110100)	007	3.200			2.947.152,714													
construcții (4.212) din care:	008				1.362.137,186				157.206,387					145.251,419		13.594,068		359.200
la active fixe încadrate în grupe construcții	016																	
la active fixe încadrate în grupe construcții	016				1.362.137,186				157.206,387					145.251,419		13.594,068		359.200
la active fixe corporale în curs de execuție (4.2310000)	019				379.372,007				282.627,129					382.627,129				
la active fixe corporale în curs de execuție (4.2310000)	019				4.089.547,479				439.833,516					425.878,548		13.595,068		359.200
TOTAL	021				4.089.547,479				439.833,516					425.878,548		13.595,068		359.200
TOTAL ACTIVE FIXE	022				4.089.547,479				439.833,516					425.878,548		13.595,068		359.200




DENUMIREA ACTIVELOR FIXE	REDUCERI						SOLD LA SFARSITUL ANULUI	Valoarea aferenta activelor fixe					neamortizabile					
	TOTAL din care:	Reevaluarea	dezmembriari	transferari	vanzari	alte caz		Fondul activelor fixe neincorporate ct.1000000+ 1000101+ 1000201+ 1000202+ 1000301+ 1000401+ 1000502	Domeniul public al statului ct.1010000	Domeniul privat al statului ct.1020101	Proprietatea privata a institutiilor publice ct.1020102	Domeniul public al U.A.T. ct.1030000	Domeniul privat al U.A.T. ct.1040101	Proprietatea privata a institutiilor publice din administratia locala ct.1040102				
															12	13	14	15
A	B 11=2+3+6+ 14+15+18																	
ACTIVE FIXE CORPORALE	006						100.883.572											
amenajari la terenuri (ct.2110200)	006						2.347.152.714											
terenuri (ct.2110100)	007						42.191.590											
construcții (ct.212) din care:	008	42.191.901					1.377.151.672											
- active fixe înscrisite în grupul construcții	016																	
- active fixe corporale în curs de execuție (ct.2310000)	018	42.191.901					1.377.151.672											
TOTAL	018	295.424.078	181.537				368.975.058											
TOTAL ACTIVE FIXE	021	335.615.979	181.537				4.193.765.016											
	022	335.615.979	181.537				335.494.441											

Conducatorul compartimentului

financiar-contabil

Conducatorul municipiului



DIRECTIA GENERALA A
FINANTELOR PUBLICE MUNICIPIUL BUCURESTI

VENITURILE SI CHELTUIELILE BUGETELOR
LOCALE PE UNITATI ADMINISTRATIV TERITORIALE

31.12.2022

- lei -

Denumire Indicatori	Cod Indicator	Nr. rand	Prevederi Anuale	Realizat
A	B	C	1	2
III.MUNICIPII	000102	24057		
VENITURI TOTAL	000102	24057	1.758.140.390	1.585.048.982
Venituri proprii	4990	24058	1.453.172.930	1.347.221.733
1.Venituri curente, din care:	000202	24059	1.665.900.930	1.558.376.071
a) Cote si sume defalcate din impozitul pe venit	0402	24060		
-sume alocate din cotele defalcate din impozitul pe venit pentru echilibrarea bugetelor locale	040204	24062		
	040204	24062	1.021.437.840	1.021.437.839
b) Sume defalcate din taxa pe valoarea adaugata	1102	24063		
-sume defalcate din taxa pe valoarea adaugata pentru finantarea cheltuielilor descentralizate la nivelul comunelor, oraselor,municipiilor si sectoarelor Municipiului Bucuresti	110202	24065		
	110202	24065	163.423.000	163.423.000
-sume defalcate din taxa pe valoarea adaugata pentru echilibrarea bugetelor locale	110206	24068		
	110206	24068	1.384.000	1.232.404
c) Transferuri voluntare, altele decat subventiile	3702	24070	250.000	250.000
-donatii si sponsorizari	370201	24071	250.000	250.000
2. Venituri din capital	390002	24073		1.422.066
4. Subventii de la alte nivele ale administratiei publice	420002	24078		
-subventii de la bugetul de stat	4202	24079	84.511.460	20.152.742
Sume primite de la UE/alti donatori in contul platilor efectuate si prefinantari aferente cadrului financiar 2014-2020	4802	240802		
	4802	240802	7.367.640	3.774.408
CHELTUIELI TOTAL	5002	24081	1.779.140.390	1.603.872.182
Excedent	9802	24082	-21.000.000	-18.823.200
CORELATII	000102	24112		
VENITURI TOTAL	000102	24112	1.758.140.390	1.585.048.982
Venituri proprii	4990	24113	1.453.172.930	1.347.221.733
1.Venituri curente, din care:	000202	24114	1.665.900.930	1.558.376.071
a) Cote si sume defalcate din impozitul pe venit	0402	24115		
-sume alocate din cotele defalcate din impozitul pe venit pentru echilibrarea bugetelor locale	040204	24117		
	040204	24117	1.021.437.840	1.021.437.839
	040204	24117	1.021.437.840	1.021.437.839



**VENITURILE SI CHELTUIELILE BUGETELOR
LOCALE PE UNITATI ADMINISTRATIV TERITORIALE**

31.12.2022

- lei -

Denumire Indicatori	Cod Indicator	Nr. rand	Prevederi Anuale	Realizat
A	B	C	1	2
b) Sume defalcate din taxa pe valoarea	1102	24118		
adaugata	1102	24118	212.478.000	212.326.404
-sume defalcate din taxa pe valoarea	110202	24120		
adaugata pentru finantarea cheltuielilor	110202	24120		
descentralizate la nivelul comunelor,	110202	24120		
oraseilor,municipiilor si sectoarelor	110202	24120		
Municipiului Bucuresti	110202	24120	163.423.000	163.423.000
-sume defalcate din taxa pe valoarea	110206	24123		
adaugata pentru echilibrarea bugetelor	110206	24123		
locale	110206	24123	1.384.000	1.232.404
c) Transferuri voluntare, altele decat subventiile	3702	24125	250.000	250.000
-donatii si sponsorizari	370201	24126	250.000	250.000
2. Venituri din capital	390002	24128		1.422.066
4. Subventii de la alte nivele ale	420002	24133		
administratiei publice	420002	24133	84.511.460	20.152.742
-subventii de la bugetul de stat	4202	24134	84.511.460	20.152.742
Sume primite de la UE/alti donatori in	4802	241352		
contul platilor efectuate si prefinantari	4802	241352		
afereinte cadrului financiar 2014-2020	4802	241352	7.367.640	3.774.408
CHELTUIELI TOTAL	5002	24136	1.779.140.390	1.603.872.182
Excedent	9802	24137	-21.000.000	-18.823.200

Conducatorul institutiei

Conducatorul compartimentului
financiar- contabil



CONTUL DE EXECUTIE AL BUGETULUI LOCAL - VENITURI
31.12.2022



Capi- tol	Sub- capi- tol	Pa- ra- gra- ful	Ar- ti- col	Ali- ne- at	Denumire indicator	Prevederi bugetare initiale	Prevederi bugetare definitive	Drepturi constatate		Incasari realizate	Stingeri pe alte cai decat incasari	Drepturi constatate de incasat	
								T total, din care:	din anii precedenti				
A					B	1	2	3=4+5	4	5	6	7	8=3-6-7
0001	02				TOTAL VENITURI-BUGET LOCAL	1.540.595.650	1.758.140.390	2.024.680.547	426.657.351	1.598.023.196	1.585.048.982	6.611.886	433.019.679
0002					I. VENITURI CURENTE	1.343.074.100	1.665.900.930	1.998.007.636	426.657.351	1.571.350.285	1.558.376.071	6.611.886	433.019.679
0003					A. VENITURI FISCALE	1.316.868.100	1.520.880.840	1.810.306.753	269.308.272	1.540.998.481	1.530.200.000	4.325.429	275.781.324
0004					A1. IMPOZIT PE VENIT, PROFIT SI CASTIGURI DIN CAPITAL	888.805.100	1.021.437.840	1.021.437.839		1.021.437.839	1.021.437.839		
0300					A1.2 IMPOZIT PE VENIT, PROFIT SI CASTIGURI DIN CAPITAL DE LA PERSOANE FIZICE	888.805.100	1.021.437.840	1.021.437.839		1.021.437.839	1.021.437.839		
0402					COTE SI SUME DEFALCATE DIN IMPOZITUL PE VENIT	888.805.100	1.021.437.840	1.021.437.839		1.021.437.839	1.021.437.839		
04					Suma alocate din cotele defalcate din impozitul pe venit pentru echilibrarea bugetelor locale	888.805.100	1.021.437.840	1.021.437.839		1.021.437.839	1.021.437.839		
0700	02				A3 IMPOZITE SI TAXE PE PROPRIETATE	164.835.000	188.745.000	331.376.741	136.557.093	194.819.648	193.368.219	2.500.214	135.508.308
0702					IMPOZITE SI TAXE PE PROPRIETATE	164.835.000	188.745.000	331.376.741	136.557.093	194.819.648	193.368.219	2.500.214	135.508.308
01					Impozit si taxa pe cladiri	131.000.000	145.000.000	262.219.449	114.322.282	147.897.167	147.106.273	1.518.138	113.595.038
01	01				Impozit pe cladiri de la persoane fizice	39.000.000	39.000.000	62.695.327	23.021.303	39.674.024	39.700.618	914.382	22.080.327
02	02				Impozit si taxa pe cladiri de la persoane juridice	92.000.000	106.000.000	199.524.122	91.300.979	108.223.143	107.405.655	603.756	91.514.711
02	02				Impozit si taxa pe teren	11.600.000	12.760.000	28.190.064	15.816.192	12.373.872	13.096.324	273.692	14.820.048
01	01				Impozit pe terenuri de la persoane fizice	4.400.000	4.500.000	12.270.756	7.556.116	4.714.640	4.662.446	116.778	7.491.552
02	02				Impozit si taxa pe teren de la persoane juridice	7.200.000	8.260.000	15.919.246	8.260.076	7.659.170	8.433.816	156.914	7.328.516
03	03				Impozitul pe terenul extravilan + Restante anii anteriori din impozitul pe terenul agricol				62				62


Capi- tol	Sub- capi- tol	Pa- ra- gra- ful	Ar- ti- col	Ali- ne- at	Denumire indicator	Prevederi bugetare initiale	Prevederi bugetare definitive	Drepturi constatate			Incasari realizate	Stingeri pe alte cai decat incasari	Drepturi constatate de incasat
								Total, din care:	din anii precedenti	din anul curent			
A					B	1	2	3=4+5	4	5	6	7	8=3-6-7
0702	03				Taxe judiciare de timbru si alte taxe de timbru	19.735.000	28.535.000	36.583.155	4.802.524	31.780.631	30.687.143	470.914	5.425.098
	50				Alte impozite si taxe pe proprietate	2.500.000	2.450.000	4.384.073	1.616.095	2.767.978	2.478.479	237.470	1.668.124
1000	02				A4 IMPOZITE SI TAXE PE BUNURI SI SERVICII	244.528.000	270.308.000	400.995.657	122.103.375	278.892.282	273.068.631	1.136.354	126.790.672
1102					SUME DEFALCATE DIN TVA	199.588.000	212.478.000	212.326.404		212.326.404	212.326.404		
	02				Sume defalcate din taxa pe valoarea adaugata pentru finantarea cheltui- lilor descentralizate la nivelul comunelor, oraselor, municipiilor, sectoarelor si Municipiului Bucuresti	155.737.000	163.423.000	163.423.000		163.423.000	163.423.000		
	06				Sume defalcate din taxa pe valoarea adaugata pentru echilibrarea bugetelor locale		1.384.000	1.232.404		1.232.404	1.232.404		
	09				Sume defalcate din taxa pe valoarea adaugata pentru finantarea invatamantului particular si a confesional	43.851.000	47.671.000	47.671.000		47.671.000	47.671.000		
1202					ALTE IMPOZITE SI TAXE GENERALE PE BUNURI SI SERVICII				96.601	154			96.601
	07				Taxe hoteliere				96.601	154			96.601
1502					TAXE PE SERVICII SPECIFICE	140.000	430.000	476.220		476.220	476.220		
	01				Impozit pe spectacole	140.000	430.000	476.220		476.220	476.220		
1602					TAXE PE UTILIZAREA BUNURILOR, AUTORIZAREA UTILIZARII BUNURILOR SAU PE DESFASURAREA DE ACTIVITATI	44.800.000	57.400.000	188.096.432	122.006.928	66.089.504	60.266.007	1.136.354	126.694.071
	02				Impozit pe mijloacele de transport	36.000.000	44.000.000	173.180.418	121.910.718	51.269.700	45.411.165	1.120.797	126.648.456



Capi- tol	Sub- capi- ra- pa / ti- gr	Pa- gra- fi- col	Ar- ti- col	Ali- ne- at	Denumire indicator	1	2	Drepturi constatate		6	7	8=3-6-7	
								Total, din care:	din anii precedenti				
A					B	1	2	3=4+5	4	5	6	7	8=3-6-7
1602	02	01			Impozit pe mijloacele de transport deținute de persoane fizice*)	21.000.000	26.700.000	102.066.766	70.424.026	31.642.740	27.792.718	667.500	73.606.548
	02				Impozit pe mijloace de transport deținute persoane de juridice*)	15.000.000	17.300.000	71.113.652	51.486.692	19.626.960	17.618.447	453.297	53.041.908
	03				Taxe si tarife pentru eliberarea de licente si autorizatii de functionare	8.800.000	13.400.000	14.916.014	96.210	14.819.804	14.854.842	15.537	45.615
1800	02				A6. ALTE IMPOZITE SI TAXE FISCALE	18.700.000	40.390.000	56.496.516	10.647.804	45.848.712	42.325.311	688.861	13.482.344
1802					ALTE IMPOZITE SI TAXE FISCALE	18.700.000	40.390.000	56.496.516	10.647.804	45.848.712	42.325.311	688.861	13.482.344
2900	50				Alte impozite si taxe	18.700.000	40.390.000	56.496.516	10.647.804	45.848.712	42.325.311	688.861	13.482.344
2900	02				C. VENITURI NEFISCALE	26.206.000	145.020.090	187.700.883	157.349.079	30.351.804	28.176.071	2.286.457	157.238.355
3000					C1. VENITURI DIN PROPRIETATE	3.900.000	2.700.000	4.399.190	74.485	4.324.705	3.379.297	678.175	341.718
3002					VENITURI DIN PROPRIETATE	3.900.000	2.700.000	4.399.190	74.485	4.324.705	3.379.297	678.175	341.718
	05				Venituri din concesiuni si inchirieri	3.900.000	2.700.000	4.399.190	74.485	4.324.705	3.379.297	678.175	341.718
	30				Alte venituri din concesiuni si inchirieri de catre institutiile publice	3.900.000	2.700.000	4.399.190	74.485	4.324.705	3.379.297	678.175	341.718
3300	02				C2. VANZARI DE BUNURI SI SERVICII	22.306.000	142.320.090	183.301.693	157.274.594	26.027.099	24.796.774	1.608.282	156.896.637
3302					VENITURI DIN PRESTARI DE SERVICII SI ALTE ACTIVITATI	3.181.000	3.881.000	2.533.530	243.247	2.290.283	2.274.350	259.180	259.180
	08				Venituri din prestari de servicii								
	10				Contributia parintilor sau sustinatorilor legali pentru intretinerea copiilor in cresce	3.181.000	3.181.000	1.236.452	220.120	217.582	1.236.452		
	13				Contributia de intretinere a persoanelor asistate		700.000	817.047		817.047	817.047		
	28				Venituri din recuperarea cheltuielilor de judecata, impuiatii si despagubiri			259.911	240.709	19.202	731		259.180



Capi- tol	Sub- capi- ra- ta- to- l	Pa- ra- gra- ful	Ar- ti- col	Ali- ne- at	Denumire indicator	1	2	Drepturi constatate			6	7	8=3-6-7
								Total, din care:	din anii precedenti	din anul curent			
A					B	1	2	3=4+5	4	5	6	7	8=3-6-7
3402					VENITURI DIN TAXE ADMINISTRATIVE, ELIBERARI PERMISE	25.000	85.000	62.596		62.596	59.973	2.573	50
02					Taxe extrajudiciare de timbru	25.000	85.000	61.596		61.596	58.973	2.573	50
50					Alte venituri din taxe administrative, eliberari permise			1.000		1.000	1.000		
3502					AMENZI, PENALITATI SI CONFISCARI	17.000.000	18.500.000	178.003.937	156.521.540	21.482.397	20.271.158	1.095.372	156.637.407
01					Venituri din amenzi si alte sanctiuni aplicate potrivit dispozitiilor legale	17.000.000	18.500.000	177.942.627	156.521.540	21.421.087	20.209.898	1.095.372	156.637.357
02					Venituri din amenzi si alte sanctiuni aplicate de catre alte institutii de specialitate	17.000.000	18.500.000	177.942.627	156.521.540	21.421.087	20.209.898	1.095.372	156.637.357
02					Penalitati pentru nedepunere sau depunere cu intarziere declaratiei de impozite si taxe			50		50			50
50					Alte amenzi, penalitati si confiscari			61.260		61.260	61.260		
3602					DIVERSE VENITURI	2.100.000	119.604.090	2.451.630	509.807	1.941.823	1.941.293	510.337	
01					Venituri din aplicarea prescriptiei extinctive			19.708		19.708	19.708		
01					Venituri din aplicarea prescriptiei extinctive			19.708		19.708	19.708		
06					Taxe speciale			512.652	509.807	2.845	2.315	510.337	
50					Alte venituri	2.100.000	119.604.090	1.919.270		1.919.270	1.919.270		
3702					TRANSFERURI VOLUNTARE, ALTELE DECAT SUBVENTIILE		250.000			250.000	250.000		
01					Donatii si sponsorizari		250.000			250.000	250.000		
03					Varsaminte din sectiunea de functionare		250.000			250.000	250.000		



Capi- tol	Sub- pa- ra- gra- ful	Pa- gra- ful	Ar- ti- col	Al- ne- at	Denumire indicator	Prevederi bugetare initiale	Prevederi bugetare definitive	Drepturi constatate			Incasari realizate	Stingeri pe alte cai decat incasari	Drepturi constatate de incasat
								Total, din care:	din anii precedenti	din anul curent			
A					B	1	2	3=4+5	4	5	6	7	8=3-6-7
3702	03				pentru finantarea sectiunii de dezvoltare a bugetului local(cu semnul minus)	-271.091.710	-553.356.950	-532.085.332		-532.085.332	-532.085.332		
3900	02				Varsaminte din sectiunea de functionare	271.091.710	553.356.950	532.085.332		532.085.332	532.085.332		
3902					II. VENITURI DIN CAPITAL			1.422.066		1.422.066	1.422.066		
	03				VENITURI DIN VALORIFICAREA UNOR BUNURI			1.422.066		1.422.066	1.422.066		
	07				Venituri din vanzarea locuintelor construite din fondurile statului			658.641		658.641	658.641		
					Venituri din vanzarea unor bunuri apartinand domeniului privat al statului sau al unitatilor administrative-teritoriale			763.425		763.425	763.425		
4100	02				IV. SUBVENTII	71.193.550	84.511.460	20.152.742		20.152.742	20.152.742		
4200					SUBVENTII DE LA ALTE NIVELE ALE ADMINISTRATIEI PUBLICE								
4202					SUBVENTII DE LA BUGETUL DE STAT	71.193.550	84.511.460	20.152.742		20.152.742	20.152.742		
	12				Subventii pentru reabilitarea termica a cladirilor de locuit	7.841.300	11.121.230	11.121.228		11.121.228	11.121.228		
	21				Alte drepturi pentru dizabilitate si adoptie	1.048.000	1.548.000	1.532.911		1.532.911	1.532.911		
	34				Subventii pentru acordarea ajutorului pentru incalzirea locuintei si a suplimentului pentru energie alocate pentru consumul de combustibili solizi si/sau petrolieri	80.000	80.000	20.044		20.044	20.044		
	41				Subventii de la bugetul de stat pentru finantarea sanatatii	141.000	3.142.910	3.141.212		3.141.212	3.141.212		



Capi- tol	Sub- capi- tol	Pa- ra- gra- ful	Gr- pa/ Ti- tu- lul	Ali- ne- at	Denumire indicator	1	2	Drepturi constatate			6	7	8=3-6-7
								Prevederi bugetare initiale	Prevederi bugetare definitive	Total, din care:			
A					B	1	2	3=4+5	4	5	6	7	8=3-6-7
4202	65				Finantarea Programului National de Dezvoltare Locala	20.619.250	35.719.250	3.348.946		3.348.946	3.348.946		
	66				Subventii din bugetul de stat alocate conform contractelor incheiate cu directiile de sanatate publica	5.284.000							
	69				Subventii de la bugetul de stat catre bugetele locale necesare sustinerii derularii proiectelor finantate din fonduri externe nerambursabile (FEN) postaderare, aferente perioadei de programare 2014-2020	580.000	580.000	468.402		468.402	468.402		
	82				Sume alocate pentru stimulentele de risc	600.000	600.000	519.999		519.999	519.999		
	87				Subventii de la bugetul de stat catre bugetele locale pentru Programul national de investitii "Anghel Saligny"	35.000.000	31.720.070						
4602					ALTE SUME PRIMITE DE LA UE		360.360	1.323.695			1.323.695		
	04				Alte sume primite din fonduri de la Uniunea Europeana pentru programele operationale finantate din cadrul financiar 2014-2020		360.360	1.323.695			1.323.695		
4802					SUME PRIMITE DE LA UE/ALTI DONATORI IN CONTUL PLATILOR EFECTUATE SI PREFINANȚARI AFERENTE CADRULUI FINANCIAR 2014-2020	126.328.000	7.367.640	3.774.408		3.774.408	3.774.408		
	01				Fondul European de Dezvoltare Regionala(FEDR)	123.262.000	4.301.640	1.368.250		1.368.250	1.368.250		
	01				Sume primite in contul platilor efectuate in anul curent	32.080.000	2.080.000	2.656			2.656		
	02				Sume primite in contul platilor efectuate								



Capi- tol	Sub- capi- tol	Pa- ra- gra- ful	Ar- ti- col	Al- ne- at	Denumire indicator	Prevederi bugetare initiale	Prevederi bugetare definitive	Drepturi constatate			Incasari realizate	Stingeri pe alte cai decat incasari	Drepturi constatate de incasat
								Total, din care:	din anii precedenti	din anul curent			
A					B	1	2	3=4+5	4	5	6	7	8=3-6-7
4802	01	02			in anii anteriori	91.182.000	2.221.640	1.365.594		1.365.594	1.365.594		
	02				Fondul Social European(FSE)	3.066.000	3.066.000	2.406.158		2.406.158	2.406.158		
	01				Sume primite in contul platilor efectuate in anul curent	3.066.000	3.066.000	1.315.554		1.315.554	1.315.554		
	02				Sume primite in contul platilor efectuate in anii anteriori			1.056.328		1.056.328	1.056.328		
	03				Prefinantare			34.276		34.276	34.276		





CONTUL DE EXECUTIE AL BUGETULUI LOCAL - VENITURI
SECTIUNEA DE FUNCTIONARE
31.12.2022

Pag. 1 -lei-

Capi- tol	Sub- capi- tol	Pa- ra- gra- ful	Ar- ti- col	Ali- ne- at	Denumire indicator	Prevederi bugetare initiale	Prevederi bugetare definitive	Drepturi constatate		Incasari realizate	Stingeri pe alte cai decat incasari	Drepturi constatate de incasat	
								Total, din care:	din anii precedenti				
A					B	1	2	3=4+5	4	5	6	7	8=3-6-7
0001	02				TOTAL VENITURI-BUGET LOCAL	1.079.135.390	1.117.914.890	1.471.136.470	426.657.351	1.044.479.119	1.031.504.905	6.611.886	433.019.679
0002					I. VENITURI CURENTE	1.071.982.390	1.112.543.980	1.465.922.304	426.657.351	1.039.264.953	1.026.290.739	6.611.886	433.019.679
0003					A. VENITURI FISCALE	1.316.868.100	1.520.880.840	1.810.306.753	269.308.272	1.540.998.481	1.530.200.000	4.325.429	275.781.324
0004					A1. IMPOZIT PE VENIT, PROFIT SI CASTIGURI DIN CAPITAL	888.805.100	1.021.437.840	1.021.437.839		1.021.437.839	1.021.437.839		
0300					A1.2 IMPOZIT PE VENIT, PROFIT SI CASTIGURI DIN CAPITAL DE LA PERSOANE FIZICE	888.805.100	1.021.437.840	1.021.437.839		1.021.437.839	1.021.437.839		
0402					COTE SI SUME DEFALCATE DIN IMPOZITUL PE VENIT	888.805.100	1.021.437.840	1.021.437.839		1.021.437.839	1.021.437.839		
04					Sume alocate din cotele defalcate din impozitul pe venit pentru echilibrarea bugetelor locale	888.805.100	1.021.437.840	1.021.437.839		1.021.437.839	1.021.437.839		
0700	02				A3 IMPOZIT SI TAXE PE PROPRIETATE	164.835.000	188.745.000	331.376.741	136.557.093	194.819.648	193.368.219	2.500.214	135.508.308
0702					IMPOZIT SI TAXE PE PROPRIETATE	164.835.000	188.745.000	331.376.741	136.557.093	194.819.648	193.368.219	2.500.214	135.508.308
01					Impozit si taxa pe cladiri	131.000.000	145.000.000	262.219.449	114.322.282	147.897.167	147.106.273	1.518.138	113.595.038
01					Impozit pe cladiri de la persoane fizice	39.000.000	39.000.000	62.695.327	23.021.303	39.674.024	39.700.618	914.382	22.080.327
02					Impozit si taxa pe cladiri de la persoane juridice	92.000.000	106.000.000	199.524.122	91.300.979	108.223.143	107.405.655	603.756	91.514.711
02					Impozit si taxa pe teren	11.600.000	12.760.000	28.190.064	15.816.192	12.373.872	13.096.324	273.692	14.820.048
01					Impozit pe terenuri de la persoane fizice	4.400.000	4.500.000	12.270.756	7.556.116	4.714.640	4.662.446	116.778	7.491.532
02					Impozit si taxa pe teren de la persoane juridice	7.200.000	8.260.000	15.919.246	8.260.076	7.659.170	8.433.816	156.914	7.328.516
03					Impozitul pe terenul extravilan + Restante anilor anteriori din impozitul pe terenul agricol								62



Capi- tol	Sub- capi- tol	Pa- ra- gra- ful	Ar- ti- col	Ali- ne- at	Denumire indicator	Prevederi bugetare initiale	Prevederi bugetare definitive	Drepturi constatate		Incasari realizate	Stingeri pe alte cai decat incasari	Drepturi constatate de incasat	
								Total, din care:	din anii precedenti				
A					B	1	2	3=4+5	4	5	6	7	8=3-6-7
0702	03				Taxe judiciare de timbru si alte taxe de timbru	19.735.000	28.535.000	36.583.155	4.802.524	31.780.631	30.687.143	470.914	5.425.098
	50				Alte impozite si taxe pe proprietate	2.500.000	2.450.000	4.384.073	1.616.095	2.767.978	2.478.479	237.470	1.668.124
1000	02				A4 IMPOZITE SI TAXE PE BUNURI SI SERVICII	244.528.000	270.308.000	400.995.657	122.103.375	278.892.282	273.068.631	1.136.354	126.790.672
1102	02				SUME DEFALCATE DIN TVA	199.588.000	212.478.000	212.326.404		212.326.404	212.326.404		
					Sume defalcate din taxa pe valoarea adaugata pentru finantarea cheltui- lilor descentralizate la nivelul comunelor, oraselor, municipiilor, sectoarelor si Municipiului Bucuresti	155.737.000	163.423.000	163.423.000		163.423.000	163.423.000		
06					Sume defalcate din taxa pe valoarea adaugata pentru echilibrarea bugetelor locale		1.384.000	1.232.404		1.232.404	1.232.404		
09					Sume defalcate din taxa pe valoarea adaugata pentru finantarea invatamantului particular si a confesional	43.851.000	47.671.000	47.671.000		47.671.000	47.671.000		
1202					ALTE IMPOZITE SI TAXE GENERALE PE BUNURI SI SERVICII			96.601	96.447	154			96.601
	07				Taxe hoteliere			96.601	96.447	154			96.601
1502					TAXE PE SERVICII SPECIFICE	140.000	430.000	476.220		476.220	476.220		
	01				Impozit pe spectacole	140.000	430.000	476.220		476.220	476.220		
1602					TAXE PE UTILIZAREA BUNURILOR, AUTORIZAREA UTILIZARII BUNURILOR SAU PE DESFASURAREA DE ACTIVITATI	44.800.000	57.400.000	188.096.432	122.006.928	66.089.504	60.266.007	1.136.354	126.694.071
	02				Impozit pe mijloacele de transport	36.000.000	44.000.000	173.180.418	121.910.718	51.269.700	45.411.165	1.120.797	126.648.456



Capi-Sub- Pa- Gru- Ar- Ali- ne- pa / ti- col gra- Titlu col at	A	Denumire indicator	Prevederi bugetare initiale	Prevederi bugetare definitive	Drepturi constatate		Incasari realizate	Stingeri pe alte cai decat incasari	Drepturi constatate de incasat
					Total, din care:	din anii precedenti			
		B	1	2	3=4+5	4	6	7	8=3-6-7
3402		VENITURI DIN TAXE ADMINISTRATIVE, ELIBERARI PERMISE							
02		Taxe extrajudiciare de timbru	25.000	85.000	62.596		59.973	2.573	50
50		Alte venituri din taxe administrative, eliberari permise	25.000	85.000	61.596		58.973	2.573	50
3502		AMENZI, PENALITATI SI CONFISCARI							
01		Venituri din amenzi si alte sanctiuni aplicate potrivit dispozitiilor legale	17.000.000	18.500.000	178.003.937	156.521.540	20.271.158	1.095.372	156.637.407
02		Venituri din amenzi si alte sanctiuni aplicate de catre alte institutii de specialitate	17.000.000	18.500.000	177.942.627	156.521.540	20.209.898	1.095.372	156.637.357
02		Penalitati pentru nedepunere sau depunere cu intarziere declaratiei de impozite si taxe							
50		Alte amenzi, penalitati si confiscari							
3602		DIVERSE VENITURI							
01		Venituri din aplicarea prescriptiei extinctive	2.100.000	119.604.090	2.451.630	509.807	1.941.293	510.337	
01		Venituri din aplicarea prescriptiei extinctive			50				50
06		Taxe speciale			61.260		61.260		
50		Alte venituri	2.100.000	119.604.090	1.919.270	509.807	1.919.270		
3702		TRANSFERURI VOLUNTARE, ALTELE DECAT SUBVENTIILE							
01		Donatii si sponsorizari	-271.091.710	-553.106.950	-531.835.332		-531.835.332		
03		Varsaminte din sectiunea de functionare		250.000	250.000		250.000		



Capi- tot	Sub- pa- ra- gra- tul	Pa- ra- gra- ful	Ar- ti- col	Ali- ne- at	Denumire indicator	Prevederi bugetare initiale	Prevederi bugetare definitive	Drepturi constatate		Incasari realizate	Stingeri pe alte cai decat incasari	Drepturi constatate de incasat	
								Total, din care:	din anii precedenti				
A					B	1	2	3=4+5	4	5	6	7	8=3-6-7
3702	03				pentru finantarea sectiunii de dezvoltare a bugetului local(cu semnul minus)	-271.091.710	-553.356.950	-532.085.332		-532.085.332			
4100	02				IV. SUBVENTII	7.153.000	5.370.910	5.214.166		5.214.166			
4200					SUBVENTII DE LA ALTE NIVELE ALE ADMINISTRATIEI PUBLICE	7.153.000	5.370.910	5.214.166		5.214.166			
4202					SUBVENTII DE LA BUGETUL DE STAT	7.153.000	5.370.910	5.214.166		5.214.166			
21					Alte drepturi pentru dizabilitate si adoptie	1.048.000	1.548.000	1.532.911		1.532.911			
34					Subventii pentru acordarea ajutorului pentru incalzirea locuintei si a suplimentului pentru energie alocate pentru consumul de combustibili solizi si/sau petrolieri	80.000	80.000	20.044		20.044			
41					Subventii de la bugetul de stat pentru finantarea sanataii	141.000	3.142.910	3.141.212		3.141.212			
66					Subventii din bugetul de stat alocate conform contractelor incheiate cu directiile de sanatate publica	5.284.000	600.000	519.999		519.999			
82					Sume alocate pentru stimulentele de risc	600.000	600.000	519.999		519.999			




CONTUL DE EXECUTIE AL BUGETULUI LOCAL - VENITURI
SECTIUNEA DE DEZVOLTARE
31.12.2022

Pag. 1 -lei-

Capi-Sub- tol capi- ra- pa / ti- col graf	Pa- Gru- Ar- Al- ne- at	Denumire indicator	Prevederi bugetare initiale	Prevederi bugetare definitive	Drepturi constatate			Incasari realizate	Stingeri pe alte cai decat incasari	Drepturi constatate de incasat
					Total, din care:	din anii precedenti	din anul curent			
A		B	1	2	3=4+5	4	5	6	7	8=3-6-7
0001	02	TOTAL VENITURI-BUGET LOCAL	461.460.260	640.225.500	553.544.077		553.544.077	553.544.077		
0002		I. VENITURI CURENTE	271.091.710	553.356.950	532.085.332		532.085.332	532.085.332		
2900		C. VENITURI NEFISCALE	271.091.710	553.356.950	532.085.332		532.085.332	532.085.332		
3300		C2. VANZARI DE BUNURI SI SERVICII	271.091.710	553.356.950	532.085.332		532.085.332	532.085.332		
3702		TRANSFERURI VOLUNTARE, ALTELE DECAT								
		SUBVENTIILE	271.091.710	553.356.950	532.085.332		532.085.332	532.085.332		
04		Varsaminte din sectiunea de functionare	271.091.710	553.356.950	532.085.332		532.085.332	532.085.332		
3900	02	II. VENITURI DIN CAPITAL			1.422.066		1.422.066	1.422.066		
3902		VENITURI DIN VALORIFICAREA UNOR BUNURI			1.422.066		1.422.066	1.422.066		
	03	Venituri din vanzarea locuintelor								
		construite din fondurile statului			658.641		658.641	658.641		
	07	Venituri din vanzarea unor bunuri								
		aparținând domeniului privat al statului								
		sau al unitatilor administrative- teritoriale			763.425		763.425	763.425		
4100	02	IV. SUBVENTII	64.040.550	79.140.550	14.938.576		14.938.576	14.938.576		
4200		SUBVENTII DE LA ALTE NIVELE ALE								
		ADMINISTRATIEI PUBLICE	64.040.550	79.140.550	14.938.576		14.938.576	14.938.576		
4202		SUBVENTII DE LA BUGETUL DE STAT	64.040.550	79.140.550	14.938.576		14.938.576	14.938.576		
	12	Subventii pentru reabilitarea termica								
		a cladirilor de locuit	7.841.300	11.121.228	11.121.228		11.121.228	11.121.228		
	65	Finantarea Programului National de								
		Dezvoltare Locala	20.619.250	35.719.250	3.348.946		3.348.946	3.348.946		
	69	Subventii de la bugetul de stat catre								
		bugetele locale necesare sustinerii derularii								
		proiectelor finantate din fonduri externe								



Capi- tol	Sub- capi- tol	Pa- ra- gra- ful	Ar- ti- col	Ali- ne- at	Denumire indicator	1	2	Drepturi constatate		6	7	8=3-6-7	
								Total, din care:	din anii precedenti				din anul curent
A					B	1	2	3=4+5	4	5	6	7	8=3-6-7
4202	69				nerambursabile (FEN) postaderare, aferente perioadei de programare 2014-2020	580.000	580.000	468.402		468.402	468.402		
87					Subventii de la bugetul de stat catre bugetele locale pentru Programul national de investitii "Anghel Saligny"	35.000.000	31.720.070						
4602	04				ALTE SUME PRIMITE DE LA UE Alte sume primite din fonduri de la Uniunea Europeana pentru programele operationale finantate din cadrul financiar 2014-2020	360.360	360.360	1.323.695		1.323.695	1.323.695		
4802					SUME PRIMITE DE LA UE/ALTI DONATORI IN CONTUL PLATILOR EFECTUATE SI PREFINANTARI	126.328.000	7.367.640	3.774.408		3.774.408	3.774.408		
01					AFERENTE CADRULUI FINANCIAR 2014-2020	123.262.000	4.301.640	1.368.250		1.368.250	1.368.250		
01					Fondul European de Dezvoltare Regionala(FEDR)	32.080.000	2.080.000	2.656		2.656	2.656		
02					Sume primite in contul platilor efectuate in anii anteriori	91.182.000	2.221.640	1.365.594		1.365.594	1.365.594		
02					Fondul Social European(FSE)	3.066.000	3.066.000	2.406.158		2.406.158	2.406.158		
01					Sume primite in contul platilor efectuate in anul curent	3.066.000	3.066.000	1.315.554		1.315.554	1.315.554		
02					Sume primite in contul platilor efectuate in anii anteriori			1.056.328		1.056.328	1.056.328		
03					Prefinantare			34.276		34.276	34.276		



CONTUL DE EXECUTIE AL BUGETULUI LOCAL - CHELTUIELI
31.12.2022

Capi- tol	Sub- capi- tol	Pa- ra- graf	Gru- pa / Titlu col	Ali- ne- at	Denumire indicator	Credite de angajament		Credite bugetare		Angajamente bugetare	Angajamente legale	Plati efectuate	Angajamente legale de platit	Cheltuieli efective
						initiale	definitive	initiale	definitive					
A					B	1	2	3	4	5	6	7	8-6-7	9
5002					TOTAL CHELTUIELI			1.562.295.650	1.779.140.390	1.661.001.600	1.661.001.600	1.603.872.182	57.129.418	1.110.349.721
5100	02				Partea I-a SERVICII PUBLICE GENERALE			339.439.640	486.970.670	465.557.124	465.557.124	444.576.804	20.980.320	374.937.683
5102	01				AUTORITATI PUBLICE SI ACTIUNI EXTERNE			293.421.260	414.397.360	394.335.467	394.335.467	373.473.994	20.861.473	304.060.364
					Autoritati executive si legislative			293.421.260	414.397.360	394.335.467	394.335.467	373.473.994	20.861.473	304.060.364
					Autoritati executive			293.421.260	414.397.360	394.335.467	394.335.467	373.473.994	20.861.473	304.060.364
5402	03				ALTE SERVICII PUBLICE GENERALE			9.618.380	10.070.310	8.718.657	8.718.657	8.599.810	118.847	8.374.319
					Fond de rezerva bugetara la dispozitia autoritatilor locale			500.000	500.000					
10					Servicii publice comunitare de evidenta a persoanelor			7.508.380	7.384.430	7.055.595	7.055.595	7.054.830	765	6.863.733
50					Alte servicii publice generale			1.610.000	2.185.880	1.663.062	1.663.062	1.544.980	118.082	1.510.586
5502					TRANZACTII PRIVIND DATORIA PUBLICA SI IMPRUMUTURI			36.400.000	62.503.000	62.503.000	62.503.000	62.503.000		62.503.000
6000	02				Partea II-a APARARE, ORDINE PUBLICA SI SIGURANTA NATIONALA			2.736.590	4.581.990	4.281.098	4.281.098	4.206.843	74.255	3.469.735
6002	02				APARARE			81.300	52.200	48.840	48.840	44.715	4.125	49.884
					Aparate nationala			81.300	52.200	48.840	48.840	44.715	4.125	49.884
6102	03				ORDINE PUBLICA SI SIGURANTA NATIONALA			2.655.290	4.529.790	4.232.258	4.232.258	4.162.128	70.130	3.419.851
					Ordine publica			2.429.580	2.342.080	2.264.678	2.264.678	2.195.738	68.940	3.363.050
					Politie comunitara			2.429.580	2.342.080	2.264.678	2.264.678	2.195.738	68.940	3.363.050
05					Protectie civila si protectia contra incendiilor (protectie civila nonmilitara)			225.710	2.187.710	1.967.580	1.967.580	1.966.390	1.190	56.801
6500	02				Partea III-a CHELTUIELI SOCIAL-CULTURALE			656.541.020	642.343.460	565.073.808	565.073.808	546.791.034	18.282.774	491.654.069
6502	03				INVATAMANT			282.864.870	292.423.340	230.720.311	230.720.311	221.386.364	9.333.947	172.786.843
					Invatamant prescolar si primar			89.873.500	93.879.510	71.215.233	71.215.233	70.428.088	787.145	50.258.109



Capi- tol	Sub- capi- tol	Pa- ra- graf	Gru- pa / Titlu col	Ar- ti- col	Ali- ne- at	Denumire indicator	Credite de angajament		Credite bugetare		5	6	Plati efectuate	Angajamente legale de platit	Cheltuieli efective
							initiale	definitive	initiale	definitive					
A						B	1	2	3	4	5	6	7	8=6-7	9
6502	01					Invatamant prescolar			78.226.490	80.001.740	58.549.122	58.549.122	57.761.977	787.145	37.583.747
	02					Invatamant primar			11.647.010	13.877.770	12.666.111	12.666.111	12.666.111		12.674.362
	04					Invatamant secundar			151.019.800	149.137.070	123.768.531	123.768.531	115.330.394	8.438.137	88.045.447
	01					Invatamant secundar inferior			81.625.930	84.514.240	69.241.751	69.241.751	62.906.041	6.335.710	45.872.716
	02					Invatamant secundar superior			68.593.870	63.822.830	53.973.394	53.973.394	51.870.967	2.102.427	42.172.731
	03					Invatamant profesional			800.000	800.000	553.386	553.386	553.386		
	07					Invatamant redefinibil prin nivel			3.146.640	3.582.040	2.507.899	2.507.899	2.399.234	108.665	1.660.290
	04					Invatamant special			3.146.640	3.582.040	2.507.899	2.507.899	2.399.234	108.665	1.660.290
	11					Servicii auxiliare pentru educatie				123.000					
	03					Internate si cantine pentru elevi				123.000					
	12					Servicii educationale complementare			26.828.700	30.160.610	20.054.170	20.054.170	20.054.170		20.179.246
	01					Scoala dupa scoala			26.828.700	30.160.610	20.054.170	20.054.170	20.054.170		20.179.246
	13					Invatamant anteprescolar				3.584.880	1.237.767	1.237.767	1.237.767		707.040
	50					Alte cheltuieli in domeniul invatamantului			11.996.230	11.956.230	11.936.711	11.936.711	11.936.711		11.936.711
6602						SANATATE			4.051.000	2.976.160	2.976.141	2.976.141	2.827.203	148.938	3.361.639
	08					Servicii de sanatate publica			141.000	109.000	109.000	109.000	58.710	50.290	59.011
	50					Alte cheltuieli in domeniul sanatatii			3.910.000	2.867.160	2.867.141	2.867.141	2.768.493	98.648	3.302.628
	50					Alte institutii si actiuni sanitare			3.910.000	2.867.160	2.867.141	2.867.141	2.768.493	98.648	3.302.628
6702						CULTURA, RECREERE SI RELIGIE			118.904.000	123.795.290	115.470.517	115.470.517	112.570.918	2.899.599	90.323.347
	05					Servicii recreative si sportive			84.043.000	98.768.090	96.150.601	96.150.601	94.749.661	1.400.940	81.615.884
	03					Intretinere gradini publice, parcuri				98.768.090	96.150.601	96.150.601	94.749.661	1.400.940	81.615.884
	03					zone verzi, baze sportive si de agrement				25.027.200	19.319.916	19.319.916	17.821.257	1.498.659	8.707.463
	50					Alte servicii in domeniile culturii, recreerii si religiei			34.861.000	25.027.200	19.319.916	19.319.916	17.821.257	1.498.659	8.707.463
6802						ASIGURARI SI ASISTENTA SOCIALA			250.721.150	223.148.670	215.906.839	215.906.839	210.006.549	5.900.290	225.182.240




Capi- tol	Sub- capi- tol	Pa- ra- graf	Ar- ti- col	Ali- ne- at	Denumire indicator	Credite de angajament		Credite bugetare		Angajamente bugetare	Angajamente legale	Plati efectuate	Angajamente legale de platit	Cheltuieli efective	
						initiale	definitive	initiale	definitive						
A					B		1	2	3	4	5	6	7	8=6-7	9
6802	04				Asistenta acordata persoanelor in varsta	5.510.000		4.451.000	4.289.108	4.289.108	4.289.108	3.716.201	572.907	3.558.207	
	05				Asistenta sociala in caz de boli si invaliditati	114.620.000		111.796.000	111.215.088	111.215.088	111.215.088	109.061.713	2.153.375	109.773.565	
	06	02			Asistenta sociala in caz de invaliditate	114.620.000		111.796.000	111.215.088	111.215.088	111.215.088	109.061.713	2.153.375	109.773.565	
					Asistenta sociala pentru familie si copii	26.104.000		20.299.000	19.881.503	19.881.503	19.881.503	18.311.622	1.569.881	18.866.518	
	11				Crese	22.645.000		12.463.000	12.401.435	12.401.435	12.401.435	12.350.955	50.480	12.279.009	
	15				Prevenirea excluderii sociale	5.034.000		4.384.000	4.384.000	4.384.000	4.384.000	4.001.304	382.696	3.066.142	
	01				Ajutor social	5.034.000		4.384.000	4.384.000	4.384.000	4.384.000	4.001.304	382.696	3.066.142	
	50				Alte cheltuieli in domeniul asigurarii si asistentei sociale	76.808.150		69.755.670	63.735.705	63.735.705	63.735.705	62.564.754	1.170.951	77.638.799	
	50				Alte cheltuieli in domeniul asistentei sociale	76.808.150		69.755.670	63.735.705	63.735.705	63.735.705	62.564.754	1.170.951	77.638.799	
7000	02				Partea IV-a SERVICII SI DEZVOLTARE PUBLICA, LOCUINTE, MEDIU SI APE	366.593.400		532.764.870	520.410.884	520.410.884	520.410.884	520.164.489	246.395	164.179.869	
7002					LOCUINTE, SERVICII SI DEZVOLTARE PUBLICA	173.550.000		395.272.960	394.883.021	394.883.021	394.883.021	394.636.626	246.395	40.103.508	
	03				Locuinte	173.550.000		395.272.960	394.883.021	394.883.021	394.883.021	394.636.626	246.395	40.103.508	
	01				Dezvoltarea sistemului de locuinte	173.550.000		395.272.960	394.883.021	394.883.021	394.883.021	394.636.626	246.395	40.103.508	
7402					PROTECTIA MEDIULUI	193.043.400		137.491.910	125.527.863	125.527.863	125.527.863	125.527.863	246.395	124.076.361	
	05				Salubritate si gestiunea deseurilor	193.043.400		137.491.910	125.527.863	125.527.863	125.527.863	125.527.863	246.395	124.076.361	
	01				Salubritate	193.043.400		137.491.910	125.527.863	125.527.863	125.527.863	125.527.863	246.395	124.076.361	
8000	02				Partea V-a ACTIUNI ECONOMICE	196.985.000		112.479.400	105.678.686	105.678.686	105.678.686	88.133.012	17.545.674	76.108.365	
8402					TRANSPORTURI	196.985.000		112.479.400	105.678.686	105.678.686	105.678.686	88.133.012	17.545.674	76.108.365	
	03				Transport rutier	196.985.000		112.479.400	105.678.686	105.678.686	105.678.686	88.133.012	17.545.674	76.108.365	
	03				Strazi	196.985.000		112.479.400	105.678.686	105.678.686	105.678.686	88.133.012	17.545.674	76.108.365	



DETALIEREA CHELTUIELILOR
- buget local -
31.12.2022

Capi- tol	Sub- capi- tol	Pa- ra- graf	Gru- pa / Titlu col	Ali- ne- at	Denumire indicator	Credite de angajament		Credite bugetare		Angajamente bugetare	Angajamente legale	Plati efectuate	Angajamente legale de platit	Cheltuieli efective
						initiale	definitive	initiale	definitive					
A					1	2	3	4	5	6	7	8=6-7	9	
5002					B									
					TOTAL CHELTUIELI			1.562.295.650	1.779.140.390	1.661.001.600	1.661.001.600	1.603.872.182	57.129.418	1.110.349.721
	01				CHELTUIELI CURENTE			1.026.499.630	1.047.228.030	956.848.992	956.848.992	945.737.281	11.111.711	899.439.753
	10	01			TITLUL I CHELTUIELI DE PERSONAL			260.228.530	236.609.650	231.069.266	231.069.266	229.071.936	1.997.330	230.524.549
	10	01	01		Cheltuieli salariale in bani			244.768.750	222.430.510	217.238.173	217.238.173	215.277.601	1.960.572	216.694.933
	10	01	01	01	Salarii de baza			208.144.000	186.441.110	185.095.747	185.095.747	183.683.364	1.412.383	184.782.937
	10	01	05		Sporuri pentru conditii de munca			3.890.000	3.406.000	3.334.807	3.334.807	3.197.529	137.278	3.158.221
	10	01	06		Alte sporuri			4.222.000	4.058.000	4.047.652	4.047.652	3.834.150	213.502	3.978.224
	10	01	10		Fond pentru posturi ocupate prin cumul			1.910.700	2.351.020	1.751.929	1.751.929	1.751.929		1.837.516
	10	01	11		Fond aferent platii cu ora			11.862.500	13.602.830	11.007.301	11.007.301	11.007.301		11.192.595
	10	01	12		Indemnizatii platite unor persoane din afara unitatii			1.093.600	2.377.600	2.155.037	2.155.037	2.155.037		2.153.651
	10	01	13		Drepturi de delegare			385.950	207.950	19.960	19.960	17.960	2.000	17.960
	10	01	17		Indemnizatii de hrana			12.102.000	9.138.000	8.997.740	8.997.740	8.831.799	165.941	8.778.289
	10	01	29		Stimulentul de risc			600.000	580.000	580.000	580.000	577.498	2.502	577.498
	10	01	30		Alte drepturi salariale in bani			558.000	268.000	248.000	248.000	221.034	26.966	218.042
	10	02			Cheltuieli salariale in natura			9.951.000	9.181.000	9.037.951	9.037.951	9.028.210	9.741	9.009.391
	10	02	02		Norme de hrana			5.100.000	4.900.000	4.837.113	4.837.113	4.837.113		4.818.294
	10	02	06		Vouchere de vacanta			4.851.000	4.281.000	4.200.838	4.200.838	4.191.097	9.741	4.191.097
	10	03			Contributii			5.508.780	4.998.140	4.793.142	4.793.142	4.766.125	27.017	4.820.225
	10	03	07		Contributia asiguratorie pentru munca			5.508.780	4.998.140	4.793.142	4.793.142	4.766.125	27.017	4.820.225
	20				TITLUL II BUNURI SI SERVICII			349.877.760	397.845.640	346.360.082	346.360.082	342.293.577	4.066.505	298.599.151
	20	01			Bunuri si servicii			256.763.320	294.439.970	253.674.837	253.674.837	250.116.938	3.557.899	248.476.969
	20	01	01		Furnituri de birou			2.564.880	2.730.030	2.543.663	2.543.663	2.542.074	1.589	2.318.245
	20	01	02		Materiale pentru curatenie			5.425.930	5.128.880	4.838.761	4.838.761	4.838.380	381	4.886.813
	20	01	03		Incalzit, iluminat si forta motrica			23.476.240	29.851.670	21.238.627	21.238.627	21.238.627		21.142.205
	20	01	04		Apa, canal si salubritate			7.530.510	9.904.790	8.026.511	8.026.511	8.026.511		8.104.230



Capi- tol	Sub- capi- tol	Pa- ra- graf	Ar- ti- col	Ali- at	Denumire indicator	Credite de angajament		Credite bugetare		Angajamente bugetare	Angajamente legale	Plati efectuate	Angajamente legale de platit	Cheltuieli efective
						initiale	definitive	initiale	definitive					
A					B	1	2	3	4	5	6	7	8=6-7	9
	20	01	05		Carburanti si lubrifianti	8.205.380	5.208.180	5.150.455	5.150.455	5.150.208	5.150.455	5.150.208	247	4.433.608
	20	01	06		Piese de schimb	2.181.390	2.319.390	1.665.799	1.665.799	967.207	1.665.799	967.207	698.592	961.724
	20	01	07		Transport	501.060	604.300	363.705	363.705	363.705	363.705	363.705		362.434
	20	01	08		Posta, telecomunicatii, radio, tv, internet	3.635.940	4.119.290	3.034.120	3.034.120	2.844.768	3.034.120	2.844.768	189.352	2.807.312
	20	01	09		Materiale si prestari de servicii cu caracter functional	176.814.610	208.469.120	191.975.543	191.975.543	189.381.098	191.975.543	189.381.098	2.594.445	189.047.972
	20	01	30		Alte bunuri si servicii pentru intretinere si functionare	26.427.380	26.104.320	14.837.653	14.837.653	14.764.360	14.837.653	14.764.360	73.293	14.412.426
	20	02			Reparatii curente	9.800.000	10.286.120	9.085.108	9.085.108	8.972.289	9.085.108	8.972.289	112.819	8.972.288
	20	03			Hrana	3.978.000	3.025.000	2.596.186	2.596.186	2.596.186	2.596.186	2.596.186		2.744.072
	20	03	01		Hrana pentru oameni	3.978.000	3.025.000	2.596.186	2.596.186	2.596.186	2.596.186	2.596.186		2.744.072
	20	04			Medicamente si materiale sanitare	2.208.850	1.042.540	532.407	532.407	532.407	532.407	532.407		2.988.567
	20	04	01		Medicamente	205.200	293.750	212.385	212.385	212.385	212.385	212.385		207.519
	20	04	02		Materiale sanitare	1.803.650	698.790	320.022	320.022	320.022	320.022	320.022		2.274.390
	20	04	04		Dezinfectanti	200.000	50.000							506.658
	20	05			Bunuri de natura obiectelor de inventar	19.465.810	24.471.760	19.525.265	19.525.265	19.409.999	19.525.265	19.409.999	115.266	16.096.742
	20	05	01		Uniforme si echipament	1.671.870	2.091.530	1.573.294	1.573.294	1.526.254	1.573.294	1.526.254	47.040	1.313.366
	20	05	03		Lenjerie si accesorii de pat	592.730	670.730	578.583	578.583	578.583	578.583	578.583		521.715
	20	05	30		Alte obiecte de inventar	17.201.210	21.709.500	17.373.388	17.373.388	17.305.162	17.373.388	17.305.162	68.226	14.261.661
	20	06			Deplasari, detasari, transferari	3.067.660	789.980	305.127	305.127	305.127	305.127	305.127		306.846
	20	06	01		Deplasari interne, detasari, transferari	2.867.660	589.980	219.167	219.167	219.167	219.167	219.167		218.515
	20	06	02		Deplasari in strainatate	200.000	200.000	85.960	85.960	85.960	85.960	85.960		88.331
	20	09			Materiale de laborator	5.000	5.000							
	20	11			Carti, publicatii si materiale documentare	184.920	185.250	124.750	124.750	124.750	124.750	124.750		67.453



Capi- tol	Sub- capi- tol	Pa- ra- graf	Gru- pa / Titlu	Ar- ti- col	Ali- ne- at	Denumire indicator	Credite de angajament		Credite bugetare		Angajamente bugetare	Angajamente legale	Plati efectuate	Angajamente legale de platit	Cheltuieli efective
							initiale	definitive	initiale	definitive					
A						B	1	2	3	4	5	6	7	8=6-7	9
			20	12		Consultanta si expertiza	516.000		120.000	70.471	70.471		70.471		70.471
			20	13		Pregatire profesionala	3.036.030		1.334.720	665.206	665.206		664.039	1.167	661.041
			20	14		Protectia muncii	1.390.470		1.449.030	962.641	962.641		933.954	28.687	959.707
			20	16		Studii si cercetari	120.000		420.000	117.810	117.810			117.810	
			20	24		Comisioane si alte costuri aferente imprumuturilor			300.000	300.000	300.000		300.000		300.000
			20	24	02	Comisioane si alte costuri aferente imprumuturilor interne			300.000	300.000	300.000		300.000		300.000
			20	30		Alte cheltuieli	49.341.700		59.978.250	58.400.274	58.400.274		58.267.417	132.857	16.954.995
			20	30	04	Chirii	1.495.400		1.635.400	1.400.150	1.400.150		1.351.379	48.771	1.333.508
			20	30	30	Alte cheltuieli cu bunuri si servicii	47.846.300		58.342.850	57.000.124	57.000.124		56.916.038	84.086	15.621.487
			30			TITLUL III DOBANZI	36.400.000		62.203.000	62.203.000	62.203.000		62.203.000		62.203.000
			30	01		Dobanzi aferente datoriei publice interne	36.400.000		62.203.000	62.203.000	62.203.000		62.203.000		62.203.000
			30	01	01	Dobanzi aferente datoriei publice interne directe	36.400.000		62.203.000	62.203.000	62.203.000		62.203.000		62.203.000
			50			TITLUL V FONDURI DE REZERVA	500.000		500.000						
			50	04		Fond de rezerva bugetara la dispozitia autoritatilor locale	500.000		500.000						
			51			TITLUL VI TRANSFERURI INTRE UNITATI ALE ADMINISTRATIEI PUBLICE	196.077.400		142.565.400	130.296.823	130.296.823		130.296.823		130.296.823
			51	01		Transferuri curente	156.532.300		125.405.300	120.679.920	120.679.920		120.679.920		120.679.920
			51	01	01	Transferuri catre institutii publice	156.532.300		125.405.300	120.679.920	120.679.920		120.679.920		120.679.920
			51	02		Transferuri de capital	39.545.100		17.160.100	9.616.903	9.616.903		9.616.903		9.616.903
			51	02	29	Alte transferuri de capital catre institutii publice	39.545.100		17.160.100	9.616.903	9.616.903		9.616.903		9.616.903
			55			TITLUL VII ALTE TRANSFERURI	43.851.000		48.189.070	47.745.873	47.745.873		47.745.873		47.745.873



Capi- tol	Sub- capi- tol	Pa- ra- graf	Ar- ti- col	Ali- ne- at	Denumire indicator	Credite de angajament		Credite bugetare		Angajamente bugetare	Angajamente legale	Plati efectuate	Angajamente legale de platit	Cheltuieli efective
						initiale	definitive	initiale	definitive					
A					B	1	2	3	4	5	6	7	8=6-7	9
	55	01			A. Transferuri interne			43.851.000	48.189.070	47.745.873	47.745.873	47.745.873		47.745.873
	55	01	63		Finantarea invatamantului particular sau profesional acreditat			43.851.000	48.189.070	47.745.873	47.745.873	47.745.873		47.745.873
	56				TITLUL VIII PROIECTE CU FINANTARE DIN FONDURI EXTERNE NERAMBURSABILE (FEN)									
					POSTADERARE			267.000	44.090	44.074	44.074	44.074		44.074
	56	16			Alte facilitati si instrumente postaderare			267.000	44.090	44.074	44.074	44.074		44.074
	56	16	01		Finantare nationala			80.000	13.230	13.222	13.222	13.222		13.222
	56	16	02		Finantarea externa nerambursabila			187.000	30.860	30.852	30.852	30.852		30.852
	57				TITLUL VIII ASISTENTA SOCIALA									
	57	02			Ajutoare sociale			99.265.250	102.986.000	92.006.867	92.006.867	88.467.032	3.539.835	87.221.157
	57	02	01		Ajutoare sociale in numerar			99.265.250	102.986.000	92.006.867	92.006.867	88.467.032	3.539.835	87.221.157
	57	02	02		Ajutoare sociale in natura			68.371.250	71.552.000	69.220.367	69.220.367	68.074.614	1.145.753	68.001.926
	57	02	03		Tichete de cresa si tichete sociale pentru gradinita			30.874.000	31.291.000	22.785.000	22.785.000	20.390.918	2.394.082	19.217.751
	57	02	05		Suport alimentar			20.000	20.000	1.500	1.500	1.500		1.500
	58				TITLUL X PROIECTE CU FINANTARE DIN FONDURI EXTERNE NERAMBURSABILE				123.000					
					CADRULUI FINANCIAR 2014-2020									
	58	01			Programe din Fondul European de Dezvoltare Regionala (FEDR)			11.333.540	25.157.520	20.298.030	20.298.030	19.027.978	1.270.052	16.705.484
	58	01	01		Finantarea nationala			2.196.130	2.196.130	104.483	104.483	77.220	27.263	77.221
	58	01	02		Finantarea externa nerambursabila			11.370	18.870	5.270	5.270	4.530	740	4.531
	58	01	03		Cheltuieli neeligibile			2.152.260	2.127.260	50.780	50.780	47.819	2.961	47.819
	58	02			Programe din Fondul Social European (FSE)			9.137.410	22.961.390	20.193.547	20.193.547	24.871	23.562	24.871
	58	02	01		Finantarea nationala			1.738.300	1.794.180	1.266.726	1.266.726	1.018.168	248.558	16.628.263
														552.837



Capi- tol	Sub- capi- tol	Pa- ra- graf	Ar- ti- col	Ali- ne- at	Denumire indicator	Credite de angajament		Credite bugetare		Angajamente legale	Plati efectuate	Angajamente legale de platit	Cheltuieli efective		
						initiale	definitive	initiale	definitive						
A					B		1	2	3	4	5	6	7	8=6-7	9
58	02	02			Finantarea externa nerambursabila			7.399.110	21.167.210	18.926.821	17.932.590	994.231	16.073.426		
59					TITLUL XI ALTE CHELTUIELI			28.699.150	31.127.660	26.824.977	26.586.988	237.989	26.099.642		
59	01				Burse			21.679.150	25.375.460	21.415.784	21.415.784		20.930.153		
59	11				Asociatii si fundatii			3.010.000	2.587.200	2.569.494	2.531.505	37.989	2.531.505		
59	12				Sustinerea cultelor			1.000.000	725.000	724.727	524.727	200.000	524.727		
59	25				Sume aferente platii crantelor salariale			150.000	150.000	7.482	7.482				
59	40				Sume aferente persoanelor cu handicap neincadrate			2.860.000	2.290.000	2.107.490	2.107.490		2.113.257		
70					CHELTUIELI DE CAPITAL			384.303.620	457.350.800	429.603.026	383.585.319	46.017.707	210.909.968		
71	01				TITLUL XV ACTIVE NEFINANCIARE			374.303.620	380.765.800	353.018.026	307.000.319	46.017.707	210.909.968		
71	01				Active fixe			374.303.620	380.765.800	353.018.026	307.000.319	46.017.707	210.909.968		
71	01	01			Constructii			336.637.190	348.313.250	326.373.726	282.595.089	43.778.637	183.064.291		
71	01	02			Masini, echipamente si mijloace de transport			17.653.430	16.481.980	14.376.852	12.849.340	1.527.512	9.192.013		
71	01	03			Mobilier, aparatura birou si alte active corporale			3.540.030	7.520.150	6.048.973	5.337.415	711.558	11.677.061		
71	01	30			Alte active fixe (inclusiv reparatii capitale)			16.472.970	8.450.420	6.218.475	6.218.475		6.976.603		
72					TITLUL XVI ACTIVE FINANCIARE			10.000.000	76.585.000	76.585.000	76.585.000				
72	01				Active financiare			10.000.000	76.585.000	76.585.000	76.585.000				
72	01	01			Participare la capitalul social al societatilor comerciale			10.000.000	76.585.000	76.585.000	76.585.000				
79					OPERATIUNI FINANCIARE			151.976.000	277.039.520	277.034.986	277.034.986				
81					TITLUL XIX RAMBURSARI DE CREDITE			151.976.000	277.039.520	277.034.986	277.034.986				
81	02				Rambursari de credite interne			104.965.000	115.051.000	115.046.466	115.046.466				



Capi- tol	Sub- capi- tol	Pa- ra- graf	Ar- ti- col	Ali- ne- at	Denumire indicator	Credite de angajament		Credite bugetare		Angajamente bugetare	Angajamente legale	Plati efectuate	Angajamente legale de platit	Cheltuieli efective
						initiale	definitive	initiale	definitive					
A					B	1	2	3	4	5	6	7	8-6-7	9
	81	02	01		Rambursari de credite interne garantate			104.965.000	115.051.000	115.046.466	115.046.466	115.046.466		
	81	04			Rambursarea imprumuturilor contractate pentru finantarea proiectelor cu finantare UE			47.011.000	161.988.520	161.988.520	161.988.520	161.988.520		
	84				PLATI EFECTUATE IN ANII PRECEDENTI SI RECUPERATE IN ANUL CURENT			-483.600	-2.477.960	-2.485.404	-2.485.404	-2.485.404		
	85				Titlul XXI PLATI EFECTUATE IN ANII PRECEDENTI SI RECUPERATE IN ANUL CURENT			-483.600	-2.477.960	-2.485.404	-2.485.404	-2.485.404		
	85	01			Plati efectuate in anii precedenti si recuperate in anul curent			-483.600	-2.477.960	-2.485.404	-2.485.404	-2.485.404		
	85	01	01		Plati efectuate in anii precedenti si recuperate in anul curent (SF)			-483.600	-2.002.430	-2.009.875	-2.009.875	-2.009.875		
	85	01	02		Plati efectuate in anii precedenti si recuperate in anul curent (SD)				-475.530	-475.529	-475.529	-475.529		
5100	02				Partea I-a SERVICII PUBLICE GENERALE			339.439.640	486.970.670	465.557.124	465.557.124	444.576.804	20.980.320	374.937.683
5102					AUTORITATI PUBLICE SI ACTIUNI EXTERNE			293.421.260	414.397.360	394.335.467	394.335.467	373.473.994	20.861.473	304.060.364
	01				CHELTUIELI CURENTE			200.378.000	210.381.900	194.471.099	194.471.099	192.476.460	1.994.639	190.458.978
	10				TITLUL I CHELTUIELI DE PERSONAL			122.514.430	116.736.430	114.669.820	114.669.820	114.669.820		117.440.487
	10	01			Cheltuieli salariale in bani			113.195.550	107.717.550	105.864.124	105.864.124	105.864.124		108.593.579
	10	01	01		Salarii de baza			107.970.000	102.870.000	101.524.637	101.524.637	101.524.637		104.202.360
	10	01	05		Sporuri pentru conditii de munca			650.000	750.000	678.807	678.807	678.807		713.045
	10	01	06		Alte sporuri			70.000	70.000	59.652	59.652	59.652		58.494
	10	01	11		Fond aferent plati cu ora			12.000	12.000	4.695	4.695	4.695		4.695
	10	01	12		Indemnizatii platite unor persoane din afara unitatii			1.093.600	993.600	922.633	922.633	922.633		922.403



Capi- tol	Sub- capi- tol	Pa- ra- graf	Gru- pa / Titlu col	Ali- ne- at	Denumire indicator	Credite de angajament		Credite bugetare		Angajamente legale	Plati efectuate	Angajamente legale de platit	Cheltuieli efective	
						initiale	definitive	initiale	definitive					
A					B	1	2	3	4	5	6	7	8-6-7	9
	10	01	13		Drepturi de delegare	383.950		205.950	17.960	17.960	17.960		17.960	17.960
	10	01	17		Indemnizatii de hrana	2.996.000		2.796.000	2.655.740	2.655.740	2.655.740		2.655.740	2.674.622
	10	01	30		Alte drepturi salariale in bani	20.000		20.000						
	10	02			Cheltuieli salariale in natura	6.780.000		6.580.000	6.436.951	6.436.951	6.436.951		6.436.951	6.418.132
	10	02	02		Norme de hrana	5.100.000		4.900.000	4.837.113	4.837.113	4.837.113		4.837.113	4.818.294
	10	02	06		Vouchere de vacanta	1.680.000		1.680.000	1.599.838	1.599.838	1.599.838		1.599.838	1.599.838
	10	03			Contributii	2.538.880		2.438.880	2.368.745	2.368.745	2.368.745		2.368.745	2.428.776
	10	03	07		Contributia asiguratorie pentru munca	2.538.880		2.438.880	2.368.745	2.368.745	2.368.745		2.368.745	2.428.776
	20				TITLUL II BUNURI SI SERVICII	70.479.000		86.604.410	73.592.586	73.592.586	73.592.586	728.288	728.288	70.419.137
	20	01			Bunuri si servicii	53.718.420		69.526.280	61.184.068	61.184.068	61.184.068	525.089	525.089	60.354.075
	20	01	01		Furnituri de birou	625.000		642.450	619.055	619.055	619.055	1.582	1.582	382.873
	20	01	02		Materiale pentru curatenie	100.000		100.000	99.906	99.906	99.906	23	23	106.098
	20	01	03		Incalzit, iluminat si forta motrica	2.150.000		2.805.140	2.455.057	2.455.057	2.455.057		2.455.057	2.455.057
	20	01	04		Apa, canal si salubritate	300.000		139.000	64.041	64.041	64.041		64.041	64.041
	20	01	05		Carburanti si lubrifianti	520.000		520.000	519.713	519.713	519.713	38	38	485.025
	20	01	06		Piese de schimb	63.000		509.000	108.052	108.052	108.052	300	300	102.270
	20	01	07		Transport	281.760		312.200	218.524	218.524	218.524		218.524	217.620
	20	01	08		Posta, telecomunicatii, radio, tv, internet	1.590.900		1.317.900	1.081.229	1.081.229	1.081.229		1.081.229	1.005.729
	20	01	09		Materiale si prestari de servicii cu caracter functional	45.864.660		62.257.990	55.289.889	55.289.889	55.289.889		55.289.889	55.033.813
	20	01	30		Alte bunuri si servicii pentru intretinere si functionare	2.223.100		922.600	728.602	728.602	728.602	21.617	21.617	501.549
	20	02			Reparatii curente	3.100.000		4.685.030	3.520.530	3.520.530	3.520.530	2.875	2.875	3.517.655
	20	04			Medicamente si materiale sanitare	143.000		63.650	22.645	22.645	22.645		22.645	22.645
	20	04	01		Medicamente	11.000		11.000	9.998	9.998	9.998		9.998	9.998



Capi- tol	Sub- capi- tol	Pa- ra- graf	Gru- pa / Titlu col	Ali- ne- at	Denumire indicator	Credite de angajament		Credite bugetare		Angajamente bugetare	Angajamente legale	Plati efectuate	Angajamente legale de platit	Cheltuieli efective
						initiale	definitive	initiale	definitive					
A					B	1	2	3	4	5	6	7	8=6-7	9
	20	04	02		Materiale sanitare			132.000	52.650	12.647	12.647	12.647		12.647
	20	05			Bunuri de natura obiectelor de inventar			4.443.100	5.447.870	3.852.658	3.852.658	3.808.232	44.426	1.807.845
	20	05	01		Uniforme si echipament			10.000	7.350	7.350	7.350	7.350		1.425
	20	05	30		Alte obiecte de inventar			4.433.100	5.440.520	3.845.308	3.845.308	3.800.882	44.426	1.806.420
	20	06			Deplasari, detasari, transferari			3.024.700	724.700	266.893	266.893	266.893		268.469
	20	06	01		Deplasari interne, detasari, transferari			2.824.700	524.700	180.933	180.933	180.933		180.138
	20	06	02		Deplasari in strainatate			200.000	200.000	85.960	85.960	85.960		88.331
	20	11			Carti, publicatii si materiale documentare			12.000	2.000	1.577	1.577	1.577		
	20	12			Consultanta si expertiza			396.000						
	20	13			Pregatire profesionala			1.858.350	351.450	90.332	90.332	89.165	1.167	89.165
	20	14			Protectia muncii			259.830	139.830	113.464	113.464	84.777	28.687	84.777
	20	30			Alte cheltuieli			3.523.600	5.663.600	4.540.419	4.540.419	4.414.375	126.044	4.274.506
	20	30	04		Chirii			1.457.700	1.597.700	1.363.201	1.363.201	1.321.243	41.958	1.303.372
	20	30	30		Alte cheltuieli cu bunuri si servicii			2.065.900	4.065.900	3.177.218	3.177.218	3.093.132	84.086	2.971.134
	56				TITLUL VIII PROIECTE CU FINANTARE DIN FONDURI EXTERNE NERAMBURSABILE (FEN)									
	56	16			POSTADERARE			267.000	44.090	44.074	44.074	44.074		44.074
	56	16	01		Alte facilitati si instrumente postaderare			267.000	44.090	44.074	44.074	44.074		44.074
	56	16	02		Finantare nationala			80.000	13.230	13.222	13.222	13.222		13.222
	58				Finantarea externa nerambursabila			187.000	30.860	30.852	30.852	30.852		30.852
	58				TITLUL X PROIECTE CU FINANTARE DIN FONDURI EXTERNE NERAMBURSABILE									
	58	01			CADRULUI FINANCIAR 2014-2020			5.497.570	5.776.970	5.061.104	5.061.104	3.794.753	1.266.351	1.439.475
	58	01			Programe din Fondul European de Dezvoltare Regionala (FEDR)			81.160	81.160	53.949	53.949	30.387	23.562	30.387



Capi- tol	Sub- capi- tol	Pa- ra- graf	Gru- pa / Titlu	Ar- ti- col	Ali- ne- at	Denumire indicator	Credite de angajament		Credite bugetare		Angajamente bugetare	Angajamente legale	Plati efectuate	Angajamente legale de platit	Cheltuieli efective
							initiale	definitive	initiale	definitive					
A						B	1	2	3	4	5	6	7	8=6-7	9
	58	01	01			Finantarea nationala	5.840		5.840	783	783	783		783	783
	58	01	02			Finantarea externa nerambursabila	50.320		25.320	4.733	4.733	4.733		4.733	4.733
	58	01	03			Cheltuieli neeligibile	25.000		50.000	48.433	48.433	48.433		23.562	24.871
	58	02				Programe din Fondul Social European (FSE)	5.416.410		5.695.810	5.007.155	5.007.155	5.007.155		1.242.789	1.409.088
	58	02	01			Finantarea nationala	1.083.300		1.139.180	1.001.425	1.001.425	1.001.425		248.558	281.813
	58	02	02			Finantarea externa nerambursabila	4.333.110		4.556.630	4.005.730	4.005.730	4.005.730		994.231	1.127.275
	59					TITLUL XI ALTE CHELTUIELI	1.620.000		1.220.000	1.103.515	1.103.515	1.103.515			1.115.805
	59	11				Asociatii si fundatii	10.000		10.000	1.500	1.500	1.500			1.500
	59	40				Sume aferente persoanelor cu handicap neincadrate	1.610.000		1.210.000	1.102.015	1.102.015	1.102.015			1.114.305
	70					CHELTUIELI DE CAPITAL	73.743.260		192.546.650	188.596.216	188.596.216	188.596.216		18.866.834	113.601.386
	71					TITLUL XV ACTIVE NEFINANCIARE	65.743.260		115.961.650	111.811.216	111.811.216	111.811.216		18.866.834	113.601.386
	71	01				Active fixe	65.743.260		115.961.650	111.811.216	111.811.216	111.811.216		18.866.834	113.601.386
	71	01	01			Constructii	51.715.960		102.108.720	100.414.170	100.414.170	100.414.170		17.649.465	103.174.315
	71	01	02			Masini, echipamente si mijloace de transport	8.110.600		6.111.860	5.996.939	5.996.939	5.996.939		1.217.369	2.483.920
	71	01	03			Mobilier, aparatura birou si alte active corporale	484.000		1.072.570	377.879	377.879	377.879			2.970.689
	71	01	30			Alte active fixe (inclusiv reparatii capitale)	5.432.700		6.668.500	5.022.228	5.022.228	5.022.228			4.972.462
	72					TITLUL XVI ACTIVE FINANCIARE	10.000.000		76.585.000	76.585.000	76.585.000	76.585.000			
	72	01				Active financiare	10.000.000		76.585.000	76.585.000	76.585.000	76.585.000			
	72	01	01			Participare la capitalul social al societatilor comerciale	10.000.000		76.585.000	76.585.000	76.585.000	76.585.000			
	79					OPERATIUNI FINANCIARE	17.300.000		12.006.000	12.005.392	12.005.392	12.005.392			
	81					TITLUL XIX RAMBURSARI DE CREDITE	17.300.000		12.006.000	12.005.392	12.005.392	12.005.392			



Capi- tol	Pa- ra- gra- ful	Ar- ti- col	Ali- ne- at	Denumire indicator	Credite de angajament		Credite bugetare		Angajamente bugetare	Angajamente legale	Plati efectuate	Angajamente legale de platit	Cheltuieli efective
					initiale	definitive	initiale	definitive					
A				B	1	2	3	4	5	6	7	8-6-7	9
	81	02		Rambursari de credite interne			17.300.000	12.006.000	12.005.392	12.005.392	12.005.392		
	81	02	01	Rambursari de credite interne garantate			17.300.000	12.006.000	12.005.392	12.005.392	12.005.392		
	84			PLATI EFECTUATE IN ANII PRECEDENTI SI RECUPERATE IN ANUL CURENT				-537.190	-537.240	-537.240	-537.240		
	85			Titlul XXI PLATI EFECTUATE IN ANII PRECEDENTI SI RECUPERATE IN ANUL CURENT				-537.190	-537.240	-537.240	-537.240		
	85	01		Plati efectuate in anii precedenti si recuperate in anul curent				-537.190	-537.240	-537.240	-537.240		
	85	01	01	Plati efectuate in anii precedenti si recuperate in anul curent (SF)				-511.710	-511.761	-511.761	-511.761		
	85	01	02	Plati efectuate in anii precedenti si recuperate in anul curent (SD)				-25.480	-25.479	-25.479	-25.479		
5402	01			ALTE SERVICII PUBLICE GENERALE			9.618.380	10.070.310	8.718.657	8.718.657	8.599.810	118.847	8.374.319
	10			CHELTUIELI CURENTE			8.217.380	9.714.480	8.375.284	8.375.284	8.256.437	118.847	8.336.636
	10	01		TITLUL I CHELTUIELI DE PERSONAL				1.384.000	1.232.404	1.232.404	1.232.404		1.231.248
	10	01	12	Cheltuieli salariale in bani				1.384.000	1.232.404	1.232.404	1.232.404		1.231.248
	10	01	12	Indemnizatii plătite unor persoane din afara unitatii				1.384.000	1.232.404	1.232.404	1.232.404		1.231.248
	20			TITLUL II BUNURI SI SERVICII			683.380	796.480	431.621	431.621	312.774	118.847	394.129
	20	01		Bunuri si servicii			344.980	317.580	270.968	270.968	269.931	1.037	293.511
	20	01	01	Furnituri de birou			80.000	50.700	50.652	50.652	50.652		51.980
	20	01	02	Materiale pentru curatenie			55.000	40.100	38.660	38.660	38.546	114	61.644
	20	01	03	Incalzit, iluminat si forta motrica			88.000	93.000	65.848	65.848	65.848		66.670
	20	01	04	Apa, canal si salubritate			30.000	30.000	25.850	25.850	25.850		26.836
	20	01	05	Carburanti si lubrifianti			30.000	30.000	29.759	29.759	29.689	70	27.539



Capi- tol	Sub- capi- tol	Pa- ra- graf	Ar- ti- col	Ali- ne- at	Denumire indicator	Credite de angajament		Credite bugetare		Angajamente legale	Plati efectuate	Angajamente legale de platit	Cheltuieli efective	
						initiale	definitive	initiale	definitive					
A					B	1	2	3	4	5	6	7	8-6-7	9
	20	01	08		Posta, telecomunicatii, radio, tv, internet			9.000	9.000	5.703	5.650	53	5.650	
	20	01	09		Materiale si prestari de servicii cu caracter functional			34.980	52.980	43.766	43.520	246	44.385	
	20	01	30		Alte bunuri si servicii pentru intretinere si functionare			18.000	11.800	10.730	10.176	554	8.807	
	20	05			Bunuri de natura obiectelor de inventar			194.400	34.900	34.828	34.828		92.603	
	20	05	30		Alte obiecte de inventar			194.400	34.900	34.828	34.828		92.603	
	20	16			Studii si cercetari			120.000	420.000	117.810		117.810		
	20	30			Alte cheltuieli			24.000	24.000	8.015	8.015		8.015	
	20	30	30		Alte cheltuieli cu bunuri si servicii			24.000	24.000	8.015	8.015		8.015	
	50				TITLUL V FONDURI DE REZERVA			500.000	500.000	8.015	8.015		8.015	
	50	04			Fond de rezerva bugetara la dispozitia autoritatilor locale			500.000	500.000					
	51				TITLUL VI TRANSFERURI INTRE UNITATI ALE ADMINISTRATIEI PUBLICE			7.034.000	7.034.000	6.711.259	6.711.259		6.711.259	
	51	01			Transferuri curente			6.794.000	7.034.000	6.711.259	6.711.259		6.711.259	
	51	01	01		Transferuri catre institutiile publice			6.794.000	7.034.000	6.711.259	6.711.259		6.711.259	
	51	02			Transferuri de capital			240.000						
	51	02	29		Alte transferuri de capital catre instituti publice			240.000						
	70				CHELTUIELI DE CAPITAL			1.401.000	358.500	346.040	346.040		37.683	
	71				TITLUL XV ACTIVE NEFINANCIARE			1.401.000	358.500	346.040	346.040		37.683	
	71	01			Active fixe			1.401.000	358.500	346.040	346.040		37.683	
	71	01	01		Constructii			1.180.000	164.000	153.605	153.605		37.683	
	71	01	02		Masini, echipamente si mijloace de									



Capi- tol	Sub- capi- tol	Pa- ra- gra- ful	Gru- pa / Titlu col	Ar- ti- col	Ali- ne- at	Denumire indicator	Credite de angajament		Credite bugetare		Angajamente legale	Plati efectuate	Angajamente legale de platit	Cheltuieli efective	
							initiale	definitive	initiale	definitive					
A						B	1	2	3	4	5	6	7	8=6-7	9
						transport			214.900	188.400	188.353	188.353	188.353	188.353	37.130
			71	01	30	Alte active fixe (inclusiv reparatii capitale)			6.100	6.100	4.082	4.082	4.082	4.082	553
			84			PLATI EFECTUATE IN ANII PRECEDENTI SI RECUPERATE IN ANUL CURENT				-2.670	-2.667	-2.667	-2.667	-2.667	
			85			Titlul XXI PLATI EFECTUATE IN ANII PRECEDENTI SI RECUPERATE IN ANUL CURENT				-2.670	-2.667	-2.667	-2.667	-2.667	
			85	01		Plati efectuate in anii precedenti si recuperate in anul curent				-2.670	-2.667	-2.667	-2.667	-2.667	
			85	01	01	Plati efectuate in anii precedenti si recuperate in anul curent (SF)				-2.670	-2.667	-2.667	-2.667	-2.667	
5502						TRANZACTII PRIVIND DATORIA PUBLICA SI IMPRUMUTURI			36.400.000	62.503.000	62.503.000	62.503.000	62.503.000	62.503.000	62.503.000
			01			CHELTUIELI CURENTE			36.400.000	62.503.000	62.503.000	62.503.000	62.503.000	62.503.000	62.503.000
			20			TITLUL II BUNURI SI SERVICII				300.000	300.000	300.000	300.000	300.000	300.000
			20	24		Comisioane si alte costuri aferente imprumuturilor				300.000	300.000	300.000	300.000	300.000	300.000
			20	24	02	Comisioane si alte costuri aferente imprumuturilor interne				300.000	300.000	300.000	300.000	300.000	300.000
			30			TITLUL III DOBANZI			36.400.000	62.203.000	62.203.000	62.203.000	62.203.000	62.203.000	62.203.000
			30	01		Dobanzi aferente datoriei publice interne			36.400.000	62.203.000	62.203.000	62.203.000	62.203.000	62.203.000	62.203.000
			30	01	01	Dobanzi aferente datoriei publice interne directe			36.400.000	62.203.000	62.203.000	62.203.000	62.203.000	62.203.000	62.203.000
6000	02					Partea II-a APARARE, ORDINE PUBLICA SI SIGURANTA NATIONALA			2.736.590	4.581.990	4.281.098	4.281.098	4.281.098	4.281.098	3.469.735



Capi- tol	Sub- capi- tol	Pa- ra- graf	Ar- ti- col	Ali- ne- at	Denumire indicator	Credite de angajament		Credite bugetare		Angajamente bugetare	Angajamente legale	Plati efectuate	Angajamente legale de platit	Cheltuieli efective
						initiale	definitive	initiale	definitive					
A					B	1	2	3	4	5	6	7	8=6-7	9
6002					APARARE			81.300	52.200	48.840	48.840	44.715	4.125	49.884
	01				CHELTUIELI CURENTE			75.300	52.200	48.840	48.840	44.715	4.125	44.471
	20				TITLUL II BUNURI SI SERVICII			75.300	52.200	48.840	48.840	44.715	4.125	44.471
	20	01			Bunuri si servicii			75.300	52.200	48.840	48.840	44.715	4.125	44.471
	20	01	01		Furnituri de birou			10.000	4.800	4.767	4.767	4.767		1.277
	20	01	02		Materiale pentru curatenie			20.000	5.000	4.770	4.770	4.770		8.242
	20	01	05		Carburanti si lubrifianti			10.000	10.000	9.977	9.977	9.945	32	9.945
	20	01	08		Posta, telecomunicatii, radio, tv, internet			18.300	18.300	15.436	15.436	11.528	3.908	11.528
	20	01	09		Materiale si prestari de servicii cu caracter functional			10.000	10.000	9.878	9.878	9.878		9.973
	20	01	30		Alte bunuri si servicii pentru intretinere si functionare			7.000	4.100	4.012	4.012	3.827	185	3.506
	70				CHELTUIELI DE CAPITAL			6.000						5.413
	71				TITLUL XV ACTIVE NEFINANCIARE			6.000						5.413
	71	01			Active fixe			6.000						5.413
	71	01	02		Masini, echipamente si mijloace de transport									1.413
	71	01	03		Mobilier, aparatura biroutica si alte active corporale			6.000						4.000
6102					ORDINE PUBLICA SI SIGURANTA NATIONALA			2.655.290	4.529.790	4.232.258	4.232.258	4.162.128	70.130	3.419.851
	01				CHELTUIELI CURENTE			2.272.080	2.205.460	2.124.266	2.124.266	2.054.136	70.130	2.246.182
	20				TITLUL II BUNURI SI SERVICII			2.272.080	2.205.460	2.124.266	2.124.266	2.054.136	70.130	2.246.182
	20	01			Bunuri si servicii			1.497.250	1.469.000	1.432.158	1.432.158	1.415.881	16.277	1.340.317
	20	01	01		Furnituri de birou			110.000	158.200	158.131	158.131	158.124	7	64.861
	20	01	02		Materiale pentru curatenie			25.000	25.000	24.844	24.844	24.844		8.609



Capi- tol	Sub- capi- tol	Pa- ra- gra- ful	Gru- pa / Titlu col	Ali- ne- at	Denumire indicator	Credite de angajament		Credite bugetare		Angajamente legale	Plati efectuate	Angajamente legale de platit	Cheltuieli efective	
						initiale	definitive	initiale	definitive					
A						1	2	3	4	5	6	7	8-6-7	9
					B									
	20	01	05		Carburanti si lubrifianti	300.000		300.000	300.000	299.797	299.797	299.764	33	363.814
	20	01	06		Piese de schimb	15.000		7.000	7.000	4.570	4.570	4.570		4.570
	20	01	08		Posta, telecomunicatii, radio, tv, internet	133.900		133.900	133.900	115.783	115.783	108.443	7.340	98.295
	20	01	09		Materiale si prestari de servicii cu caracter functional	757.510		761.060	761.060	746.503	746.503	739.327	6.976	742.433
	20	01	30		Alte bunuri si servicii pentru intretinere si functionare	155.840		83.840	83.840	82.530	82.530	80.609	1.921	57.735
	20	05			Bunuri de natura obiectelor de inventar	737.130		698.760	698.760	655.159	655.159	608.119	47.040	875.729
	20	05	01		Uniforme si echipament	561.190		601.110	601.110	558.820	558.820	511.780	47.040	290.407
	20	05	30		Alte obiecte de inventar	175.940		97.650	97.650	96.339	96.339	96.339		585.322
	20	30			Alte cheltuieli	37.700		37.700	37.700	36.949	36.949	30.136	6.813	30.136
	20	30	04		Chirii	37.700		37.700	37.700	36.949	36.949	30.136	6.813	30.136
	70				CHELTUIELI DE CAPITAL	383.210		2.339.480	2.339.480	2.123.147	2.123.147	2.123.147		1.173.669
	71				TITLUL XV ACTIVE NEFINANCIARE	383.210		2.339.480	2.339.480	2.123.147	2.123.147	2.123.147		1.173.669
	71	01			Active fixe	383.210		2.339.480	2.339.480	2.123.147	2.123.147	2.123.147		1.173.669
	71	01	02		Masini, echipamente si mijloace de transport	361.030		2.323.950	2.323.950	2.109.956	2.109.956	2.109.956		231.446
	71	01	03		Mobilier, aparatura birou si alte active corporale									104.083
	71	01	30		Alte active fixe (inclusiv reparatii capitale)	22.180		15.530	15.530	13.191	13.191	13.191		838.140
	84				PLATI EFECTUATE IN ANII PRECEDENTI SI RECUPERATE IN ANUL CURENT									
	85				Titlul XXI PLATI EFECTUATE IN ANII PRECEDENTI SI RECUPERATE									



Capi- tol	Sub- capi- tol	Pa- ra- gra- ful	Ar- ti- col	Ali- ne- at	Denumire indicator	Credite de angajament		Credite bugetare		Angajamente bugetare	Angajamente legale	Plati efectuate	Angajamente legale de platit	Cheltuieli efective
						initiale	definitive	initiale	definitive					
A					B	1	2	3	4	5	6	7	8=6-7	9
					IN ANUL CURENT									
	85	01			Plati efectuate in anii precedenti si recuperate in anul curent				-15.150	-15.155	-15.155	-15.155		
	85	01	01		Plati efectuate in anii precedenti si recuperate in anul curent (SF)				-15.150	-15.155	-15.155	-15.155		
6500	02				Partea III-a CHELTUIELI SOCIAL-CULTURALE			656.541.020	642.343.460	565.073.808	565.073.808	546.791.034	18.282.774	491.654.069
6502					INVATAMANT			282.864.870	292.423.340	230.720.311	230.720.311	221.986.364	9.333.947	172.786.843
	01				CHELTUIELI CURENTE			166.617.520	198.432.870	150.433.969	150.433.969	150.224.857	209.112	145.724.533
	10				TITLUL I CHELTUIELI DE PERSONAL			14.103.100	16.365.110	13.042.932	13.042.932	13.042.932		13.319.839
	10	01			Cheltuieli salariale in bani			13.761.200	15.941.850	12.754.535	12.754.535	12.754.535		13.025.416
	10	01	10		Fond pentru posturi ocupate prin cumul			1.910.700	2.351.020	1.751.929	1.751.929	1.751.929		1.837.516
	10	01	11		Fond aferent plati cu ora			11.850.500	13.590.830	11.002.606	11.002.606	11.002.606		11.187.900
	10	03			Contributii			341.900	423.260	288.397	288.397	288.397		294.423
	10	03	07		Contributia asiguratorie pentru munca			341.900	423.260	288.397	288.397	288.397		294.423
	20				TITLUL II BUNURI SI SERVICII			78.545.050	94.995.260	65.713.071	65.713.071	65.507.660	205.411	61.252.327
	20	01			Bunuri si servicii			67.300.720	78.449.120	53.110.862	53.110.862	53.015.395	95.467	52.484.008
	20	01	01		Furnituri de birou			1.404.880	1.641.980	1.516.187	1.516.187	1.516.187		1.610.917
	20	01	02		Materiale pentru curatenie			4.400.930	4.345.780	4.086.171	4.086.171	4.085.927	244	4.148.634
	20	01	03		Incalzit, iluminat si forta motrica			15.756.640	21.382.450	13.865.099	13.865.099	13.865.099		13.846.744
	20	01	04		Apa, canal si salubritate			2.600.510	4.133.790	2.666.978	2.666.978	2.666.978		2.809.557
	20	01	05		Carburanti si lubrifianti			45.380	48.180	41.300	41.300	41.300		40.049
	20	01	06		Piese de schimb			3.390	3.390					
	20	01	07		Transport			205.300	273.100	130.848	130.848	130.848		130.481
	20	01	08		Posta, telecomunicatii, radio, tv, internet			1.563.840	2.327.190	1.551.975	1.551.975	1.497.259	54.716	1.468.448
	20	01	09		Materiale si prestari de servicii cu									



Capi- tol	Pa- ra- gra- ful	Ar- ti- col	Ali- ne- at	Denumire indicator	Credite de angajament		Credite bugetare		Angajamente legale	Plati efectuate	Angajamente legale de platit	Cheltuieli efective	
					initiale	definitive	initiale	definitive					
A				B	1	2	3	4	5	6	7	8=6+7	9
				caracter functional			22.056.310	23.736.780	19.182.043	19.182.043	19.176.929	5.114	18.632.514
20	01	30		Alte bunuri si servicii pentru intretinere si functionare			19.263.540	20.554.480	10.070.261	10.070.261	10.034.868	35.393	9.796.664
20	02			Reparatii curente			2.700.000	330.090	318.934	318.934	208.990	109.944	208.989
20	03			Hrana			468.000	568.000	358.716	358.716	358.716		398.483
20	03	01		Hrana pentru oameni			468.000	568.000	358.716	358.716	358.716		398.483
20	04			Medicamente si materiale sanitare			110.850	165.270	113.651	113.651	113.651		139.088
20	04	01		Medicamente			39.200	73.520	57.227	57.227	57.227		58.696
20	04	02		Materiale sanitare			71.650	91.750	56.424	56.424	56.424		80.392
20	05			Bunuri de natura obiectelor de inventar			6.491.880	13.578.260	10.639.033	10.639.033	10.639.033		6.916.107
20	05	01		Uniforme si echipament			210.680	661.930	290.529	290.529	290.529		51.063
20	05	03		Lenjerie si accesorii de pat			192.730	373.730	340.781	340.781	340.781		2.039
20	05	30		Alte obiecte de inventar			6.088.470	12.542.600	10.007.723	10.007.723	10.007.723		6.863.005
20	06			Deplasari, detasari, transferari			27.960	40.280	18.542	18.542	18.542		18.542
20	06	01		Deplasari interne, detasari, transferari			27.960	40.280	18.542	18.542	18.542		18.542
20	09			Materiale de laborator			5.000	5.000					
20	11			Carti, publicatii si materiale documentare			171.920	180.250	122.404	122.404	122.404		66.684
20	13			Pregatire profesionala			588.680	694.270	431.796	431.796	431.796		427.398
20	14			Protectia muncii			541.640	920.220	584.468	584.468	584.468		585.892
20	30			Alte cheltuieli			138.400	64.500	14.665	14.665	14.665		7.136
20	30	30		Alte cheltuieli cu bunuri si servicii			138.400	64.500	14.665	14.665	14.665		7.136
55				TITLUL VII ALTE TRANSFERURI			43.851.000	48.189.070	47.745.873	47.745.873	47.745.873		47.745.873
55	01			A. Transferuri interne			43.851.000	48.189.070	47.745.873	47.745.873	47.745.873		47.745.873
55	01	63		Finantarea invatamantului particular sau confesional acreditat			43.851.000	48.189.070	47.745.873	47.745.873	47.745.873		47.745.873



Capi- tol	Sub- capi- tol	Pa- ra- gra- ful	Gru- pa / Titlu col	Ali- ne- at	Denumire indicator	Credite de angajament		Credite bugetare		Angajamente bugetare	Angajamente legale	Plati efectuate	Angajamente legale de platit	Cheltuieli efective
						initiale	definitive	initiale	definitive					
A						1	2	3	4	5	6	7	8-6-7	9
B														
57					TITLUL VIII ASISTENTA SOCIALA			8.404.250	13.473.000	2.493.867	2.493.867	2.493.867		2.457.599
57	02				Ajutoare sociale			8.404.250	13.473.000	2.493.867	2.493.867	2.493.867		2.457.599
57	02	01			Ajutoare sociale in numerar			3.143.250	4.824.000	2.492.367	2.492.367	2.492.367		2.446.357
57	02	02			Ajutoare sociale in natura			5.241.000	8.506.000					9.742
57	02	03			Tichete de cresa si tichete sociale pentru gradinita					1.500	1.500	1.500		1.500
57	02	05			Suport alimentar			20.000	20.000					
58					TITLUL X PROIECTE CU FINANTARE DIN FONDURI EXTERNE NERAMBURSABILE				123.000					
					CADRULUI FINANCIAR 2014-2020			34.970	34.970	22.442	22.442	18.741	3.701	18.742
58	01				Programe din Fondul European de Dezvoltare Regionala (FEDR)			34.970	34.970	22.442	22.442	18.741	3.701	18.742
58	01	01			Finantarea nationala			5.530	13.030	4.487	4.487	3.747	740	3.748
58	01	02			Finantarea externa nerambursabila			21.940	21.940	17.955	17.955	14.994	2.961	14.994
58	01	03			Cheltuieli neeligibile			7.500						
59					TITLUL XI ALTE CHELTUIELI			21.679.150	25.375.460	21.415.784	21.415.784	21.415.784		20.930.153
59	01				Burse			21.679.150	25.375.460	21.415.784	21.415.784	21.415.784		20.930.153
70					CHELTUIELI DE CAPITAL			90.361.350	60.459.200	46.756.689	46.756.689	37.631.854	9.124.835	27.062.310
71					TITLUL XV ACTIVE NEFINANCIARE			90.361.350	60.459.200	46.756.689	46.756.689	37.631.854	9.124.835	27.062.310
71	01				Active fixe			90.361.350	60.459.200	46.756.689	46.756.689	37.631.854	9.124.835	27.062.310
71	01	01			Constructii			87.269.230	52.450.760	40.823.841	40.823.841	32.009.149	8.814.692	22.736.274
71	01	02			Masini, echipamente si mijloace de transport			1.260.300	2.360.750	1.523.473	1.523.473	1.213.330	310.143	1.475.570
71	01	03			Mobilier, aparatura birou si alte active corporale			992.030	4.132.200	3.375.120	3.375.120	3.375.120		2.445.416
71	01	30			Alte active fixe									



Capi- tol	Sub- capi- tol	Pa- ra- graf	Gru- pa / Titlu	Ar- ti- col	Ali- ne- at	Denumire indicator	Credite de angajament		Credite bugetare		Angajamente legale	Plati efectuate	Angajamente legale de platit	Cheltuieli efective	
							initiale	definitive	initiale	definitive					
A						B	1	2	3	4	5	6	7	8=6-7	9
						(inclusiv reparatii capitale)			839.790	1.515.490	1.034.255	1.034.255	1.034.255	1.034.255	405.050
			79			OPERATIUNI FINANCIARE			25.886.000	33.843.470	33.842.052	33.842.052	33.842.052	33.842.052	
			81			TITLUL XIX RAMBURSARI DE CREDITE			25.886.000	33.843.470	33.842.052	33.842.052	33.842.052	33.842.052	
			81	02		Rambursari de credite interne			17.575.000	17.842.000	17.840.582	17.840.582	17.840.582	17.840.582	
			81	02	01	Rambursari de credite interne garantate			17.575.000	17.842.000	17.840.582	17.840.582	17.840.582	17.840.582	
			81	04		Rambursarea imprumuturilor contractate pentru finantarea proiectelor cu finantare UE			8.311.000	16.001.470	16.001.470	16.001.470	16.001.470	16.001.470	
			84			PLATI EFECTUATE IN ANII PRECEDENTI SI RECUPERATE IN ANUL CURENT				-312.200	-312.399	-312.399	-312.399	-312.399	
			85			Titlu XXI PLATI EFECTUATE IN ANII PRECEDENTI SI RECUPERATE IN ANUL CURENT				-312.200	-312.399	-312.399	-312.399	-312.399	
			85	01		Plati efectuate in anii precedenti si recuperate in anul curent				-312.200	-312.399	-312.399	-312.399	-312.399	
			85	01	01	Plati efectuate in anii precedenti si recuperate in anul curent (SF)			4.051.000	2.976.160	2.976.141	2.976.141	2.976.141	2.827.203	3.361.639
6602			01			SANATATE			4.051.000	2.976.160	2.976.141	2.976.141	2.976.141	2.827.203	3.361.639
			10			CHELTUIELI CURENTE			141.000	109.000	109.000	109.000	109.000	58.710	59.011
			10	01		TITLUL I CHELTUIELI DE PERSONAL			138.000	106.000	106.000	106.000	106.000	57.417	57.712
			10	01		Cheltuieli salariale in bani			130.000	98.000	98.000	98.000	98.000	44.007	54.115
			10	01	01	Salarii de baza			8.000	8.000	8.000	8.000	8.000	4.576	3.597
			10	01	17	Indemnizatii de hrana			3.000	3.000	3.000	3.000	3.000	1.707	1.299
			10	03		Contributii			3.000	3.000	3.000	3.000	3.000	1.707	1.299
			10	03	07	Contributia asiguratorie pentru munca			3.000	3.000	3.000	3.000	3.000	1.707	1.299
			20			TITLUL II BUNURI SI SERVICII			3.910.000	2.867.160	2.867.141	2.867.141	2.867.141	2.768.493	3.302.628



Capi- tol	Sub- capi- tol	Pa- ra- gra- ful	Gru- pa / Titlu col	Ali- ne- at	Denumire indicator	Credite de angajament		Credite bugetare		Angajamente legale	Plati efectuate	Angajamente legale de platit	Cheltuieli efective	
						initiale	definitive	initiale	definitive					
A					B	1	2	3	4	5	6	7	8-6-7	9
	20	01			Bunuri si servicii			3.800.000	2.863.540	2.863.530		2.764.882	98.648	2.771.318
	20	01	09		Materiale si prestari de servicii cu caracter functional			3.800.000	2.863.540	2.863.530		2.764.882	98.648	2.771.318
	20	04			Medicamente si materiale sanitare			105.000	3.620	3.611		3.611		531.310
	20	04	01		Medicamente			5.000	230	221		221		10.010
	20	04	02		Materiale sanitare			100.000	3.390	3.390		3.390		521.300
	20	05			Bunuri de natura obiectelor de inventar			5.000						
	20	05	30		Alte obiecte de inventar			5.000						
6702					CULTURA, RECREERE SI RELIGIE			118.904.000	123.795.290	115.470.517		112.570.918	2.899.599	90.323.347
	01				CHELTUIELI CURENTE			73.607.000	90.960.440	85.603.386		85.170.487	432.899	82.215.206
	20				TITLUL II BUNURI SI SERVICII			69.607.000	88.158.240	82.801.462		82.606.552	194.910	79.651.271
	20	01			Bunuri si servicii			63.507.000	84.717.240	79.562.630		79.391.520	171.110	78.501.897
	20	01	01		Furnituri de birou			10.000						
	20	01	02		Materiale pentru curatenie			25.000						
	20	01	03		Incalzit, iluminat si forta motrica			2.000.000	2.723.480	2.208.250		2.208.250		2.218.134
	20	01	04		Apa, canal si salubritate			4.000.000	5.000.000	4.746.654		4.746.654		4.746.655
	20	01	05		Carburanti si lubrifianti			3.900.000	3.900.000	3.899.818		3.899.805	13	2.955.205
	20	01	09		Materiale si prestari de servicii cu caracter functional			53.548.000	73.085.560	68.700.096		68.529.045	171.051	68.569.070
	20	01	30		Alte bunuri si servicii pentru intretinere si functionare			24.000	8.200	7.812		7.766	46	12.833
	20	02			Reparatii curente			5.100.000	1.071.000	1.070.979		1.070.979		1.070.979
	20	05			Bunuri de natura obiectelor de inventar			5.100.000	2.070.000	2.051.346		2.027.546	23.800	
	20	05	30		Alte obiecte de inventar			5.100.000	2.070.000	2.051.346		2.027.546	23.800	
	20	30			Alte cheltuieli			1.000.000	300.000	116.507		116.507		78.395
	20	30	30		Alte cheltuieli cu bunuri si servicii			1.000.000	300.000	116.507		116.507		78.395



Capi- tot	Sub- capi- tot	Pa- ra- graf	Ar- ti- col	Ali- ne- at	Denumire indicator	Credite de angajament		Credite bugetare		Angajamente bugetare	Angajamente legale	Plati efectuate	Angajamente legale de platit	Cheltuieli efective	
						initiale	definitive	initiale	definitive						
A					B		1	2	3	4	5	6	7	8=6-7	9
59					TITLUL XI ALTE CHELTUIELI			4.000.000	2.802.200	2.801.924	2.563.935	237.989	2.563.935	2.563.935	
59	11				Asociatii si fundatii			3.000.000	2.077.200	2.077.197	2.039.208	37.989	2.039.208	2.039.208	
59	12				Sustinerea cultelor			1.000.000	725.000	724.727	524.727	200.000	524.727	524.727	
70					CHELTUIELI DE CAPITAL			28.457.000	16.020.380	13.054.300	10.587.600	2.466.700	10.587.600	8.108.141	
71	01				TITLUL XV ACTIVE NEFINANCIARE			28.457.000	16.020.380	13.054.300	10.587.600	2.466.700	10.587.600	8.108.141	
71	01				Active fixe			28.457.000	16.020.380	13.054.300	10.587.600	2.466.700	10.587.600	8.108.141	
71	01				Constructii			16.400.000	13.785.000	10.821.976	9.066.834	1.755.142	10.821.976	1.972.363	
71	01				Masini, echipamente si mijloace de transport			57.000	57.000	56.999	56.999		56.999	55.381	
71	01				Mobilier, aparatura biroutica si alte active corporale			2.000.000	2.178.380	2.175.325	1.463.767	711.558	2.175.325	5.596.778	
71	01				Alte active fixe (inclusiv reparatii capitale)			10.000.000						483.619	
79					OPERATIUNI FINANCIARE			16.840.000	17.284.000	17.282.359	17.282.359		17.282.359		
81					TITLUL XIX RAMBURSARI DE CREDITE			16.840.000	17.284.000	17.282.359	17.282.359		17.282.359		
81	02				Rambursari de credite interne			16.840.000	17.284.000	17.282.359	17.282.359		17.282.359		
81	02				Rambursari de credite interne garantate			16.840.000	17.284.000	17.282.359	17.282.359		17.282.359		
84					PLATI EFECTUATE IN ANII PRECEDENTI SI RECUPERATE IN ANUL CURENT										
85					Titlul XXI PLATI EFECTUATE IN ANII PRECEDENTI SI RECUPERATE IN ANUL CURENT										
85	01				Plati efectuate in anii precedenti si recuperate in anul curent										
85	01				Plati efectuate in anii precedenti si recuperate in anul curent (SF)										



Capi- tol	Pa- ra- gra- ful	Ar- ti- col	Ali- ne- at	Denumire indicator	Credite de angajament		Credite bugetare		Angajamente bugetare	Angajamente legale	Plati efectuate	Angajamente legale de platit	Cheltuieli efective
					initiale	definitive	initiale	definitive					
A				B	1	2	3	4	5	6	7	8-6-7	9
6802	85	01	02	Plati efectuate in anii precedenti si recuperate in anul curent (SD)				-450.050	-450.050	-450.050	-450.050		
				ASIGURARI SI ASISTENTA SOCIALA	250.721.150		223.148.670	215.906.839	215.906.839	215.906.839	210.006.549	5.900.290	225.182.240
	01			CHELTUIELI CURENTE	246.561.950		220.629.760	213.735.552	213.735.552	213.735.552	208.193.891	5.541.661	211.597.524
	10	01		TITLUL I CHELTUIELI DE PERSONAL	123.470.000		102.015.110	102.015.110	102.015.110	102.015.110	100.068.070	1.947.040	98.473.964
	10	01	01	Cheltuieli salariale in bani	117.674.000		97.281.110	97.281.110	97.281.110	97.281.110	95.369.121	1.911.989	93.786.978
	10	01	01	Salarii de baza	100.044.000		83.473.110	83.473.110	83.473.110	83.473.110	82.104.734	1.368.376	80.526.462
	10	01	05	Sporuri pentru conditii de munca	3.240.000		2.656.000	2.656.000	2.656.000	2.656.000	2.518.722	137.278	2.445.176
	10	01	06	Alte sporuri	4.152.000		3.988.000	3.988.000	3.988.000	3.988.000	3.774.498	213.502	3.919.730
	10	01	13	Drepturi de delegare	2.000		2.000	2.000	2.000	2.000	2.000	2.000	2.000
	10	01	17	Indemnizatii de hrana	9.098.000		6.334.000	6.334.000	6.334.000	6.334.000	6.172.635	161.365	6.100.070
	10	01	29	Stimulentul de risc	600.000		580.000	580.000	580.000	580.000	577.498	2.502	577.498
	10	01	30	Alte drepturi salariale in bani	538.000		248.000	248.000	248.000	248.000	221.034	26.966	218.042
	10	02		Cheltuieli salariale in natura	3.171.000		2.601.000	2.601.000	2.601.000	2.601.000	2.591.259	9.741	2.591.259
	10	02	06	Vouchere de vacanta	3.171.000		2.601.000	2.601.000	2.601.000	2.601.000	2.591.259	9.741	2.591.259
	10	03		Contributii	2.625.000		2.133.000	2.133.000	2.133.000	2.133.000	2.107.690	25.310	2.095.727
	10	03	07	Contributia asiguratorie pentru munca	2.625.000		2.133.000	2.133.000	2.133.000	2.133.000	2.107.690	25.310	2.095.727
	20			TITLUL II BUNURI SI SERVICII	25.029.950		22.070.650	19.490.728	19.490.728	19.490.728	19.435.942	54.786	25.624.510
	20	01		Bunuri si servicii	11.443.650		10.714.820	9.667.986	9.667.986	9.667.986	9.613.200	54.786	9.531.571
	20	01	01	Furnituri de birou	325.000		231.900	194.871	194.871	194.871	194.871		206.337
	20	01	02	Materiale pentru curatenie	800.000		613.000	584.410	584.410	584.410	584.410		553.586
	20	01	03	Incalzit, iluminat si forta motrica	3.481.600		2.847.600	2.644.373	2.644.373	2.644.373	2.644.373		2.555.600
	20	01	04	Apa, canal si salubritate	600.000		600.000	522.988	522.988	522.988	522.988		457.141
	20	01	05	Carburanti si lubrifianti	400.000		400.000	350.091	350.091	350.091	350.030	61	338.681
	20	01	07	Transport	14.000		19.000	14.333	14.333	14.333	14.333		14.333
	20	01	08	Posta, telecomunicatii, radio, tv,									



Capi- tol	Sub- capi- tol	Pa- ra- graf	Gru- pa / Titlu	Ar- ti- col	Ali- ne- at	Denumire indicator	Credite de angajament		Credite bugetare		Angajamente legale	Plati efectuate	Angajamente legale de platit	Cheltuieli efective	
							initiale	definitive	initiale	definitive					
A						B	1	2	3	4	5	6	7	8=6-7	9
						internet			320.000	313.000	263.994	226.307	37.687	217.662	
	20	01	09			Materiale si prestari de servicii cu caracter functional			767.150	1.171.020	1.159.220	1.155.759	3.461	1.156.899	
	20	01	30			Alte bunuri si servicii pentru intretinere si functionare			4.735.900	4.519.300	3.933.706	3.920.129	13.577	4.031.332	
	20	02				Reparatii curente			4.000.000	4.200.000	4.174.665	4.174.665		4.174.665	
	20	03				Hrana			3.510.000	2.457.000	2.237.470	2.237.470		2.345.589	
	20	03	01			Hrana pentru oameni			3.510.000	2.457.000	2.237.470	2.237.470		2.345.589	
	20	04				Medicamente si materiale sanitare			1.850.000	810.000	392.500	392.500		2.295.524	
	20	04	01			Medicamente			150.000	209.000	144.939	144.939		128.815	
	20	04	02			Materiale sanitare			1.500.000	551.000	247.561	247.561		1.660.051	
	20	04	04			Dezinfectanti			200.000	50.000				506.658	
	20	05				Bunuri de natura obiectelor de inventar			2.294.300	2.546.830	2.197.110	2.197.110		6.404.458	
	20	05	01			Uniforme si echipament			690.000	726.000	621.464	621.464		970.471	
	20	05	03			Lenjerie si accesorii de pat			400.000	297.000	237.802	237.802		519.676	
	20	05	30			Alte obiecte de inventar			1.204.300	1.523.830	1.337.844	1.337.844		4.914.311	
	20	06				Deplasari, detasari, transferari			15.000	25.000	19.692	19.692		19.835	
	20	06	01			Deplasari interne, detasari, transferari			15.000	25.000	19.692	19.692		19.835	
	20	11				Carti, publicatii si materiale documentare			1.000	1.000	769	769		769	
	20	12				Consultanta si expertiza			120.000	120.000	70.471	70.471		70.471	
	20	13				Pregatire profesionala			589.000	289.000	143.078	143.078		144.478	
	20	14				Protectia muncii			589.000	389.000	264.709	264.709		289.038	
	20	30				Alte cheltuieli			618.000	518.000	322.278	322.278		348.112	
	20	30	30			Alte cheltuieli cu bunuri si servicii			618.000	518.000	322.278	322.278		348.112	
	57					TITLUL VIII ASISTENTA SOCIALA			90.861.000	89.513.000	89.513.000	85.973.165	3.539.835	84.763.558	



Capi- tot	Sub- capi- tot	Pa- ra- graf	Gru- pa / Titlu	Ar- ti- col	Ali- ne- at	Denumire indicator	Credite de angajament		Credite bugetare		Angajamente bugetare	Angajamente legale	Plati efectuate	Angajamente legale de platit	Cheltuieli efective
							initiale	definitive	initiale	definitive					
A						B	1	2	3	4	5	6	7	8=6-7	9
	57	02				Ajutoare sociale	90.861.000	89.513.000	89.513.000	89.513.000	89.513.000	85.973.165	3.539.835	84.763.558	
	57	02	01			Ajutoare sociale in numerar	65.228.000	66.728.000	66.728.000	66.728.000	66.728.000	65.582.247	1.145.753	65.555.569	
	57	02	02			Ajutoare sociale in natura	25.633.000	22.785.000	22.785.000	22.785.000	22.785.000	20.390.918	2.394.082	19.207.989	
	58					TITLUL X PROIECTE CU FINANTARE DIN FONDURI EXTERNE NERAMBURSABILE									
	58	01				CADRULUI FINANCIAR 2014-2020	5.801.000	5.801.000	5.801.000	5.801.000	5.801.000	1.703.757	1.703.757	1.736.540	
						Programe din Fondul European de Dezvoltare Regionala (FEDR)	2.080.000	2.080.000	2.080.000	2.080.000	2.080.000	28.092	28.092	28.092	
	58	01	02			Finantarea externa nerambursabila	2.080.000	2.080.000	2.080.000	2.080.000	2.080.000	28.092	28.092	28.092	
	58	02				Programe din Fondul Social European (FSE)	3.721.000	3.721.000	3.721.000	3.721.000	3.721.000	1.675.665	1.675.665	1.708.448	
	58	02	01			Finantarea nationala	655.000	655.000	655.000	655.000	655.000	265.301	265.301	271.024	
	58	02	02			Finantarea externa nerambursabila	3.066.000	3.066.000	3.066.000	3.066.000	3.066.000	1.410.364	1.410.364	1.437.424	
	59					TITLUL XI ALTE CHELTUIELI	1.400.000	1.230.000	1.230.000	1.230.000	1.012.957	1.012.957	1.012.957	998.952	
	59	25				Sume aferente platii crantelor salariale	150.000	150.000	150.000	150.000	7.482	7.482	7.482		
	59	40				Sume aferente persoanelor cu handicap neincadrate	1.250.000	1.080.000	1.080.000	1.080.000	1.005.475	1.005.475	1.005.475	998.952	
	70					CHELTUIELI DE CAPITAL	3.132.800	2.022.620	2.022.620	2.022.620	1.682.227	1.323.598	358.629	13.584.716	
	71					TITLUL XV ACTIVE NEFINANCIARE	3.132.800	2.022.620	2.022.620	2.022.620	1.682.227	1.323.598	358.629	13.584.716	
	71	01				Active fixe	3.132.800	2.022.620	2.022.620	2.022.620	1.682.227	1.323.598	358.629	13.584.716	
	71	01	01			Constructii	2.333.000	1.417.520	1.417.520	1.417.520	1.152.623	793.994	358.629	11.705.272	
	71	01	02			Masini, echipamente si mijloace de transport	569.600	306.400	306.400	306.400	299.936	299.936	299.936	1.111.765	
	71	01	03			Mobilier, aparatura birotica si alte active corporale	58.000	137.000	137.000	137.000	120.649	120.649	120.649	556.095	
	71	01	30			Alte active fixe									



Capi- tol	Sub- capi- tol	Pa- ra- graf	Gru- pa / Titlu	Ar- ti- col	Ali- ne- at	Denumire indicator	Credite de angajament		Credite bugetare		Angajamente bugetare	Angajamente legale	Plati efectuate	Angajamente legale de platit	Cheltuieli efective
							initiale	definitive	initiale	definitive					
A							1	2	3	4	5	6	7	8-6-7	9
						B									
						(inclusiv reparatii capitale)			172.200	161.700	109.019	109.019	109.019	109.019	211.584
			79			OPERATIUNI FINANCIARE			1.510.000	1.525.000	1.524.966	1.524.966	1.524.966	1.524.966	
			81			TITLUL XIX RAMBURSARI DE CREDITE			1.510.000	1.525.000	1.524.966	1.524.966	1.524.966	1.524.966	
			81	02		Rambursari de credite interne			1.510.000	1.525.000	1.524.966	1.524.966	1.524.966	1.524.966	
			81	02	01	Rambursari de credite interne garantate			1.510.000	1.525.000	1.524.966	1.524.966	1.524.966	1.524.966	
			84			PLATI EFECTUATE IN ANII PRECEDENTI SI RECUPERATE IN ANUL CURENT			-483.600	-1.028.710	-1.035.906	-1.035.906	-1.035.906	-1.035.906	
			85			Titlul XXI PLATI EFECTUATE IN ANII PRECEDENTI SI RECUPERATE IN ANUL CURENT			-483.600	-1.028.710	-1.035.906	-1.035.906	-1.035.906	-1.035.906	
			85	01		Plati efectuate in anii precedenti si recuperate in anul curent			-483.600	-1.028.710	-1.035.906	-1.035.906	-1.035.906	-1.035.906	
			85	01	01	Plati efectuate in anii precedenti si recuperate in anul curent (SF)			-483.600	-1.028.710	-1.035.906	-1.035.906	-1.035.906	-1.035.906	
7000	02					Partea IV-a SERVICII SI DEZVOLTARE PUBLICA, LOCUINTE, MEDIU SI APE			366.593.400	532.764.870	520.410.884	520.410.884	520.410.884	246.395	164.179.869
7002						LOCUINTE, SERVICII SI DEZVOLTARE PUBLICA			173.550.000	395.272.960	394.883.021	394.883.021	394.883.021	246.395	40.103.508
			01			CHELTUIELI CURENTE			40.000.000	65.342.030	65.308.177	65.308.177	65.308.177	65.308.177	25.719.422
			20			TITLUL II BUNURI SI SERVICII			40.000.000	51.797.450	51.797.450	51.797.450	51.797.450	51.797.450	12.208.695
			20	30		Alte cheltuieli			40.000.000	51.797.450	51.797.450	51.797.450	51.797.450	51.797.450	12.208.695
			20	30	30	Alte cheltuieli cu bunuri si servicii			40.000.000	51.797.450	51.797.450	51.797.450	51.797.450	51.797.450	12.208.695
			58			TITLUL X PROIECTE CU FINANTARE DIN FONDURI EXTERNE NERAMBURSABILE			40.000.000	51.797.450	51.797.450	51.797.450	51.797.450	51.797.450	12.208.695
			58	02		CADRULUI FINANCIAR 2014-2020				13.544.580	13.510.727	13.510.727	13.510.727	13.510.727	13.510.727
			58	02		Programe din Fondul Social European (FSE)				13.544.580	13.510.727	13.510.727	13.510.727	13.510.727	13.510.727
			58	02	02	Finantarea externa nerambursabila				13.544.580	13.510.727	13.510.727	13.510.727	13.510.727	13.510.727



Capi- tol	Sub- capi- tol	Pa- ra- graf	Ar- ti- col	Ali- ne- at	Denumire indicator	Credite de angajament		Credite bugetare		Angajamente bugetare	Angajamente legale	Plati efectuate	Angajamente legale de platit	Cheltuieli efective
						initiale	definitive	initiale	definitive					
A						1	2	3	4	5	6	7	8-6-7	9
	70				B									
					CHELTUIELI DE CAPITAL			43.950.000	118.409.880	118.053.794	118.053.794	117.807.399	246.395	14.384.086
	71				TITLUL XV ACTIVE NEFINANCIARE			43.950.000	118.409.880	118.053.794	118.053.794	117.807.399	246.395	14.384.086
	71	01			Active fixe			43.950.000	118.409.880	118.053.794	118.053.794	117.807.399	246.395	14.384.086
	71	01	01		Constructii			43.950.000	118.409.880	118.053.794	118.053.794	117.807.399	246.395	14.384.086
	79				OPERATIUNI FINANCIARE			89.600.000	211.521.050	211.521.050	211.521.050	211.521.050		
	81				TITLUL XIX RAMBURSARI DE CREDITE			89.600.000	211.521.050	211.521.050	211.521.050	211.521.050		
	81	02			Rambursari de credite interne			50.900.000	65.534.000	65.534.000	65.534.000	65.534.000		
	81	02	01		Rambursari de credite interne garantate			50.900.000	65.534.000	65.534.000	65.534.000	65.534.000		
	81	04			Rambursarea imprumuturilor contractate pentru finantarea proiectelor cu finantare UE									
					PROTECTIA MEDIULUI			38.700.000	145.987.050	145.987.050	145.987.050	145.987.050		
7402					CHELTUIELI CURENTE			193.043.400	137.491.910	125.527.863	125.527.863	125.527.863		124.076.361
	01				TITLUL II BUNURI SI SERVICII			193.043.400	137.604.400	125.640.352	125.640.352	125.640.352		124.076.361
	20	30			Alte cheltuieli			4.000.000	1.573.000	1.563.991	1.563.991	1.563.991		
	20	30	30		Alte cheltuieli cu bunuri si servicii			4.000.000	1.573.000	1.563.991	1.563.991	1.563.991		
	51				TITLUL VI TRANSFERURI INTRE UNITATI ALE ADMINISTRATIEI PUBLICE			189.043.400	135.531.400	123.585.564	123.585.564	123.585.564		123.585.564
	51	01			Transferuri curente			149.738.300	118.371.300	113.968.661	113.968.661	113.968.661		113.968.661
	51	01	01		Transferuri catre institutiile publice			149.738.300	118.371.300	113.968.661	113.968.661	113.968.661		113.968.661
	51	02			Transferuri de capital			39.305.100	17.160.100	9.616.903	9.616.903	9.616.903		9.616.903
	51	02	29		Alte transferuri de capital catre institutiile publice			39.305.100	17.160.100	9.616.903	9.616.903	9.616.903		9.616.903
	59				TITLUL XI ALTE CHELTUIELI Asociatii si fundatii				500.000	490.797	490.797	490.797		490.797
	59	11			PLATI EFECTUATE IN ANII PRECEDENTI SI				500.000	490.797	490.797	490.797		490.797



Capi- tol	Sub- capi- tol	Pa- ra- graf	Gru- pa / Titlu	Ar- ti- col	Ali- ne- at	Denumire indicator	Credite de angajament		Angajamente bugetare	Angajamente legale	Plati efectuate	Angajamente legale de platit	Cheltuieli efective
							1	2					
			A			B							
						RECUPERATE IN ANUL CURENT							
						Titlul XXI PLATI EFECTUATE IN ANII PRECEDENTI SI RECUPERATE IN ANUL CURENT							
						Plati efectuate in anii precedenti si recuperate in anul curent							
						Plati efectuate in anii precedenti si recuperate in anul curent (SF)							
8000	02					Partea V-a ACTIUNI ECONOMICE							
8402						TRANSPORTURI							
	01					CHELTUIELI CURENTE							
	20					TITLUL II BUNURI SI SERVICII							
	20	01				Bunuri si servicii							
	20	01	05			Carburanti si lubrifianti							
	20	01	06			Piese de schimb							
	20	01	09			Materiale si prestari de servicii cu caracter functional							
	20	05				Bunuri de natura obiectelor de inventar							
	20	05	01			Uniforme si echipament							
	70					CHELTUIELI DE CAPITAL							
	71					TITLUL XV ACTIVE NEFINANCIARE							
	71	01				Active fixe							
	71	01	01			Constructii							
	71	01	02			Masini, echipamente si mijloace de transport							
	71	01	30			Alte active fixe							



Capi- tol	Sub- capi- tol	Pa- ra- graf	Gru- pa / Titlu	Ar- ti- col	Ali- ne- at	Denumire indicator	Credite de angajament		Credite bugetare		Angajamente legale	Plati efectuate	Angajamente legale de platit	Cheltuieli efective	
							initiale	definitive	initiale	definitive					
A						B	1	2	3	4	5	6	7	8=6-7	9
			79			(inclusiv reparatii capitale) OPERATIUNI FINANCIARE			840.000	860.000	35.700	35.700	859.167	859.167	65.195
			81			TITLUL XIX RAMBURSARI DE CREDITE			840.000	860.000	859.167	859.167	859.167	859.167	
			81	02		Rambursari de credite interne			840.000	860.000	859.167	859.167	859.167	859.167	
			81	02	01	Rambursari de credite interne garantate			840.000	860.000	859.167	859.167	859.167	859.167	
			84			TITLUL XV PLATIEFECTUATE IN ANII PRECEDENTI SI RECUPERATE IN ANUL CURENT									
			85			Titlul XXI PLATI EFECTUATE IN ANII PRECEDENTI SI RECUPERATE IN ANUL CURENT									
			85	01		Plati efectuate in anii precedenti si recuperate in anul curent									
			85	01	01	Plati efectuate in anii precedenti si recuperate in anul curent (SF)									

Conducatorul institutiei,

Conducatorul compartimentului
financiar-contabil

**CONTUL DE EXECUTIE AL BUGETULUI LOCAL - CHELTUIELI
SECTIUNEA DE FUNCTIONARE
31.12.2022**


Capi- tol	Sub- capi- tol	Pa- ra- graf	Gru- pa / Titlu col	Ar- ti- col	Ali- ne- at	Denumire indicator	Credite de angajament			Credite bugetare		Angajamente legale bugetare	Angajamente legale	Plati efectuate	Angajamente legale de platit	Cheltuieli efective	
							initiale	definitive	1	2	3						4
			A			B											
5002			01			TOTAL CHELTUIELI	1.079.835.390	1.117.914.890	1.039.926.576	1.039.926.576	1.039.926.576	1.039.926.576	1.039.926.576	1.030.084.917	9.841.659	873.073.292	
			10			CHELTUIELI CURENTE	975.353.990	1.004.866.320	926.889.985	926.889.985	926.889.985	926.889.985	926.889.985	917.048.326	9.841.659	873.073.292	
			10	01		TITLUL I CHELTUIELI DE PERSONAL	260.228.530	236.609.650	231.069.266	231.069.266	231.069.266	231.069.266	231.069.266	229.071.936	1.997.330	230.524.549	
			10	01	01	Cheltuieli salariale in bani	244.768.750	222.430.510	217.238.173	217.238.173	217.238.173	217.238.173	217.238.173	215.277.601	1.960.572	216.694.933	
			10	01	01	Salarii de baza	208.144.000	186.441.110	185.095.747	185.095.747	185.095.747	185.095.747	185.095.747	183.683.364	1.412.383	184.782.937	
			10	01	05	Sporuri pentru conditii de munca	3.890.000	3.406.000	3.334.807	3.334.807	3.334.807	3.334.807	3.334.807	3.197.529	137.278	3.158.221	
			10	01	06	Alte sporuri	4.222.000	4.058.000	4.047.652	4.047.652	4.047.652	4.047.652	4.047.652	3.834.150	213.502	3.978.224	
			10	01	10	Fond pentru posturi ocupate prin cumul	1.910.700	2.351.020	1.751.929	1.751.929	1.751.929	1.751.929	1.751.929	1.751.929			1.837.516
			10	01	11	Fond aferent platii cu ora	11.862.500	13.602.830	11.007.301	11.007.301	11.007.301	11.007.301	11.007.301	11.007.301			11.192.595
			10	01	12	Indemnizatii platite unor persoane din afara unitatii	1.093.600	2.377.600	2.153.037	2.153.037	2.153.037	2.153.037	2.153.037	2.153.037			2.153.651
			10	01	13	Drepturi de delegare	385.950	207.950	19.960	19.960	19.960	19.960	19.960	17.960	2.000		17.960
			10	01	17	Indemnizatii de hrana	12.102.000	9.138.000	8.997.740	8.997.740	8.997.740	8.997.740	8.997.740	8.831.799	165.941		8.778.289
			10	01	29	Stimulentul de risc	600.000	580.000	580.000	580.000	580.000	580.000	580.000	577.498	2.502		577.498
			10	01	30	Alte drepturi salariale in bani	9.951.000	9.181.000	9.037.951	9.037.951	9.037.951	9.037.951	9.037.951	9.028.210	9.741		9.009.391
			10	02		Cheltuieli salariale in natura	5.100.000	4.900.000	4.837.113	4.837.113	4.837.113	4.837.113	4.837.113	4.837.113			4.818.294
			10	02	02	Norme de hrana	4.851.000	4.281.000	4.200.838	4.200.838	4.200.838	4.200.838	4.200.838	4.191.097	9.741		4.191.097
			10	02	06	Vouchere de vacanta	5.508.780	4.998.140	4.793.142	4.793.142	4.793.142	4.793.142	4.793.142	4.766.125	27.017		4.820.225
			10	03		Contributii	5.508.780	4.998.140	4.793.142	4.793.142	4.793.142	4.793.142	4.793.142	4.766.125	27.017		4.820.225
			10	03	07	Contributia asiguratorie pentru munca	349.877.760	397.845.640	346.360.082	346.360.082	346.360.082	346.360.082	346.360.082	342.293.577	4.066.505		298.599.151
			20			TITLUL II BUNURI SI SERVICII	256.763.320	294.439.970	253.674.837	253.674.837	253.674.837	253.674.837	253.674.837	250.116.938	3.557.899		248.476.969
			20	01		Bunuri si servicii	2.564.880	2.730.030	2.543.663	2.543.663	2.543.663	2.543.663	2.543.663	2.542.074	1.589		2.318.245
			20	01	01	Furnituri de birou	5.425.930	5.128.880	4.838.761	4.838.761	4.838.761	4.838.761	4.838.761	4.838.380	381		4.886.813
			20	01	02	Materiale pentru curatenie	23.476.240	29.851.670	21.238.627	21.238.627	21.238.627	21.238.627	21.238.627	21.238.627			21.142.205
			20	01	03	Incalzit, iluminat si forta motrica	7.530.510	9.904.790	8.026.511	8.026.511	8.026.511	8.026.511	8.026.511	8.026.511			8.104.250
			20	01	04	Apa, canal si salubritate											




Capi- tol	Sub- capi- tol	Pa- ra- graf	Gru- pa / Titlu	Ar- ti- col	Ali- ne- at	Denumire indicator	Credite de angajament		Credite bugetare		Angajamente bugetare	Angajamente legale	Plati efectuate	Angajamente legale de platit	Cheltuieli efective
							initiale	definitive	initiale	definitive					
A						B	1	2	3	4	5	6	7	8=6-7	9
	20	01	05			Carburanti si lubrifianti	8.205.380	5.208.180	5.150.455	5.150.455	5.150.208	247	5.150.208	4.433.608	
	20	01	06			Piese de schimb	2.181.390	2.319.390	1.665.799	1.665.799	967.207	698.592	967.207	961.724	
	20	01	07			Transport	501.060	604.300	363.705	363.705	363.705		363.705	362.434	
	20	01	08			Posta, telecomunicatii, radio, tv, internet	3.635.940	4.119.290	3.034.120	3.034.120	2.844.768	189.352	2.844.768	2.807.312	
	20	01	09			Materiale si prestari de servicii cu caracter functional	176.814.610	208.469.120	191.975.543	191.975.543	189.381.098	2.594.445	189.381.098	189.047.972	
	20	01	30			Alte bunuri si servicii pentru intretinere si functionare	26.427.380	26.104.320	14.837.653	14.837.653	14.764.360	73.293	14.764.360	14.412.426	
	20	02				Reparatii curente	9.800.000	10.286.120	9.085.108	9.085.108	8.972.289	112.819	8.972.289	8.972.288	
	20	03				Hrana	3.978.000	3.025.000	2.596.186	2.596.186	2.596.186		2.596.186	2.744.072	
	20	03	01			Hrana pentru oameni	3.978.000	3.025.000	2.596.186	2.596.186	2.596.186		2.596.186	2.744.072	
	20	04				Medicamente si materiale sanitare	2.208.850	1.042.540	532.407	532.407	532.407		532.407	2.988.567	
	20	04	01			Medicamente	205.200	293.750	212.385	212.385	212.385		212.385	207.519	
	20	04	02			Materiale sanitare	1.803.650	698.790	320.022	320.022	320.022		320.022	2.274.390	
	20	04	04			Dezinfectanti	200.000	50.000						506.658	
	20	05				Bunuri de natura obiectelor de inventar	19.465.810	24.471.760	19.525.265	19.525.265	19.409.999	115.266	19.409.999	16.096.742	
	20	05	01			Uniforme si echipament	1.671.870	2.091.530	1.573.294	1.573.294	1.526.254	47.040	1.526.254	1.313.366	
	20	05	03			Lenjerie si accesorii de pat	592.730	670.730	578.583	578.583	578.583		578.583	521.715	
	20	05	30			Alte obiecte de inventar	17.201.210	21.709.500	17.373.388	17.373.388	17.305.162	68.226	17.305.162	14.251.661	
	20	06				Deplasari, detasari, transferari	3.067.660	789.980	305.127	305.127	305.127		305.127	306.846	
	20	06	01			Deplasari interne, detasari, transferari	2.867.660	589.980	219.167	219.167	219.167		219.167	218.515	
	20	06	02			Deplasari in strainatate	200.000	200.000	85.960	85.960	85.960		85.960	88.331	
	20	09				Materiale de laborator	5.000	5.000							
	20	11				Carti, publicatii si materiale documentare	184.920	183.250	124.750	124.750	124.750		124.750	67.453	




Capi- tol	Sub- capi- tol	Pa- ra- graf	Ar- ti- col	Ali- ne- at	Denumire indicator	Credite de angajament		Credite bugetare		Angajamente bugetare	Angajamente legale	Plati efectuate	Angajamente legale de platit	Cheltuieli efective
						initiale	definitive	initiale	definitive					
	A				B	1	2	3	4	5	6	7	8-6-7	9
	20	12			Consultanta si expertiza	516.000		120.000	70.471	70.471		70.471		70.471
	20	13			Pregatire profesionala	3.036.030		1.334.720	665.206	665.206		664.039	1.167	661.041
	20	14			Protectia muncii	1.390.470		1.449.050	962.641	962.641		933.954	28.687	959.707
	20	16			Studii si cercetari	120.000		420.000	117.810	117.810			117.810	
	20	24			Comisioane si alte costuri aferente imprumuturilor			300.000	300.000	300.000		300.000		300.000
	20	24	02		Comisioane si alte costuri aferente imprumuturilor interne			300.000	300.000	300.000		300.000		300.000
	20	30			Alte cheltuieli	49.341.700		59.978.250	58.400.274	58.400.274		58.267.417	132.857	16.954.995
	20	30	04		Chirii	1.495.400		1.635.400	1.400.150	1.400.150		1.351.379	48.771	1.333.508
	20	30	30		Alte cheltuieli cu bunuri si servicii	47.846.300		58.342.850	57.000.124	57.000.124		56.916.038	84.086	15.621.487
	30				TITLUL III DOBANZI	36.400.000		62.203.000	62.203.000	62.203.000		62.203.000		62.203.000
	30	01			Dobanzi aferente datoriei publice interne	36.400.000		62.203.000	62.203.000	62.203.000		62.203.000		62.203.000
	30	01	01		Dobanzi aferente datoriei publice interne directe									
	50				TITLUL V FONDURI DE REZERVA									
	50	04			Fond de rezerva bugetara la dispozitia autoritatilor locale	500.000		500.000	500.000	500.000		500.000		500.000
	51				TITLUL VI TRANSFERURI INTRE UNITATI ALE ADMINISTRATIEI PUBLICE	156.532.300		125.405.300	125.405.300	125.405.300		120.679.920		120.679.920
	51	01			Transferuri curente	156.532.300		125.405.300	125.405.300	125.405.300		120.679.920		120.679.920
	51	01	01		Transferuri catre institutii publice	156.532.300		125.405.300	125.405.300	125.405.300		120.679.920		120.679.920
	55				TITLUL VII ALTE TRANSFERURI	43.851.000		48.189.070	48.189.070	48.189.070		47.745.873		47.745.873
	55	01			A. Transferuri interne	43.851.000		48.189.070	48.189.070	48.189.070		47.745.873		47.745.873
	55	01	63		Finantarea invatamantului particular sau confesional acreditat	43.851.000		48.189.070	48.189.070	48.189.070		47.745.873		47.745.873



Capi- tol	Pa- ra- graf	Ar- ti- col	Ali- ne- at	Denumire indicator	Credite de angajament		Credite bugetare		Angajamente bugetare	Angajamente legale	Plati efectuate	Angajamente legale de platit	Cheltuieli efective
					initiale	definitive	initiale	definitive					
A				B	1	2	3	4	5	6	7	8-6-7	9
	57			TITLUL VIII ASISTENTA SOCIALA			99.265.250	102.986.000	92.006.867	92.006.867	88.467.032	3.539.835	87.221.157
	57	02		Ajutoare sociale			99.265.250	102.986.000	92.006.867	92.006.867	88.467.032	3.539.835	87.221.157
	57	02	01	Ajutoare sociale in numerar			68.371.250	71.552.000	69.220.367	69.220.367	68.074.614	1.145.753	68.001.926
	57	02	02	Ajutoare sociale in natura			30.874.000	31.291.000	22.785.000	22.785.000	20.390.918	2.394.082	19.217.751
	57	02	03	Tichete de cresa si tichete sociale pentru gradinita			20.000	20.000	1.500	1.500	1.500		1.500
	57	02	05	Support alimentar			28.699.150	31.127.660	26.824.977	26.824.977	26.586.988	237.989	26.099.642
	59			TITLUL XI ALTE CHELTUIELI			21.679.150	25.375.460	21.415.784	21.415.784	21.415.784		20.930.153
	59	01		Burse			3.010.000	2.587.200	2.569.494	2.569.494	2.531.505	37.989	2.531.505
	59	11		Asociatii si fundatii			1.000.000	725.000	724.727	724.727	524.727	200.000	524.727
	59	12		Sustinerea cultelor									
	59	25		Sume aferente platii crantelor salariale			150.000	150.000	7.482	7.482	7.482		
	59	40		Sume aferente persoanelor cu handicap neincadrate			2.860.000	2.290.000	2.107.490	2.107.490	2.107.490		2.113.257
	79			OPERATIUNI FINANCIARE			104.965.000	115.051.000	115.046.466	115.046.466	115.046.466		
	81			TITLUL XIX RAMBURSARI DE CREDITE			104.965.000	115.051.000	115.046.466	115.046.466	115.046.466		
	81	02		Rambursari de credite interne			104.965.000	115.051.000	115.046.466	115.046.466	115.046.466		
	81	02	01	Rambursari de credite interne garantate			104.965.000	115.051.000	115.046.466	115.046.466	115.046.466		
	84			PLATI EFECTUATE IN ANII PRECEDENTI SI RECUPERATE IN ANUL CURENT			-483.600	-2.002.430	-2.009.875	-2.009.875	-2.009.875		
	85			Titlul XXI PLATI EFECTUATE IN ANII PRECEDENTI SI RECUPERATE IN ANUL CURENT			-483.600	-2.002.430	-2.009.875	-2.009.875	-2.009.875		
	85	01		Plati efectuate in anii precedenti si recuperate in anul curent			-483.600	-2.002.430	-2.009.875	-2.009.875	-2.009.875		



Capi- tol	Pa- ra- gra- ful graf	Ar- ti- col	Ali- ne- at	Denumire indicator	Credite de angajament		Credite bugetare		Angajamente legale	Plati efectuate	Angajamente legale de platit	Cheltuieli efective	
					initiale	definitive	initiale	definitive					
A				B	1	2	3	4	5	6	7	8-6-7	9
5100	02	85	01	01	Plati efectuate in anii precedenti si recuperate in anul curent (SF)			-483.600	-2.009.875	-2.009.875	-2.009.875		
5102					Partea I-a SERVICII PUBLICE GENERALE AUTORITATI PUBLICE SI ACTIUNI EXTERNE CHELTUIELI CURENTE TITLUL I CHELTUIELI DE PERSONAL			256.290.810	271.735.169	271.735.169	270.888.034	847.135	259.815.065
		01			Cheltuieli salariale in bani			211.913.430	200.859.552	200.859.552	200.131.264	728.288	188.975.429
		10	01	01	Salarii de baza			194.613.430	189.365.921	189.365.921	188.637.633	728.288	188.975.429
		10	01	01	Sporuri pentru conditii de munca			122.514.430	114.669.820	114.669.820	114.669.820		117.440.487
		10	01	05	Alte sporuri			113.195.550	105.864.124	105.864.124	105.864.124		108.593.579
		10	01	11	Fond aferent platii cu ora			107.970.000	102.870.000	102.870.000	101.524.637		104.202.360
		10	01	12	Indemnizatii platite unor persoane din afara unitatii			650.000	750.000	750.000	678.807		713.045
		10	01	13	Drepturi de delegare			70.000	70.000	70.000	59.652		58.494
		10	01	17	Indemnizatii de hrana			12.000	12.000	12.000	4.695		4.695
		10	01	30	Alte drepturi salariale in bani			1.093.600	993.600	922.633	922.633		922.403
		10	02	02	Cheltuieli salariale in natura			383.950	205.950	17.960	17.960		17.960
		10	02	06	Norme de hrana			2.996.000	2.796.000	2.655.740	2.655.740		2.674.622
		10	02	06	Vouchere de vacanta			20.000	20.000				
		10	03	07	Contributii			6.780.000	6.580.000	6.436.951	6.436.951		6.418.132
		20	01	01	Contributia asiguratorie pentru munca			5.100.000	4.900.000	4.837.113	4.837.113		4.818.294
		20	01	01	TITLUL II BUNURI SI SERVICII			1.680.000	1.680.000	1.599.838	1.599.838		1.599.838
		20	01	01	Bunuri si servicii			2.538.880	2.438.880	2.368.745	2.368.745		2.428.776
		20	01	02	Furnituri de birou			2.538.880	2.438.880	2.368.745	2.368.745		2.428.776
		20	01	02	Material pentru curatenie			70.479.000	86.604.410	73.592.586	72.864.298	728.288	70.419.137
		20	01	03	Incalzit, iluminat si forta motrica			53.718.420	69.526.280	61.184.068	60.658.979	525.089	60.354.075
								625.000	642.450	619.055	617.473	1.582	382.873
								100.000	99.906	99.906	99.883	23	106.098
								2.150.000	2.805.140	2.455.057	2.455.057		2.455.057



Capi- tol	Pa- ra- graf	Gru- pa / Titlu col	Ali- ne- at	Denumire indicator	Credite de angajament		Credite bugetare		Angajamente legale	Plati efectuate	Angajamente legale de platit	Cheltuieli efective	
					initiale	definitive	initiale	definitive					
A				B	1	2	3	4	5	6	7	8-6-7	9
	20	01	04	Apa, canal si salubritate			300.000	139.000	64.041	64.041	64.041	64.041	64.041
	20	01	05	Carburanti si lubrifianti			520.000	520.000	519.713	519.713	519.675	38	485.025
	20	01	06	Piese de schimb			65.000	509.000	108.052	108.052	107.752	300	102.270
	20	01	07	Transport			281.760	312.200	218.524	218.524	218.524		217.620
	20	01	08	Posta, telecomunicatii, radio, tv, internet			1.590.900	1.317.900	1.081.229	1.081.229	995.581	85.648	1.005.729
	20	01	09	Materiale si prestari de servicii cu caracter functional			45.864.660	62.257.990	55.289.889	55.289.889	54.874.008	415.881	55.033.813
	20	01	30	Alte bunuri si servicii pentru intretinere si functionare			2.223.100	922.600	728.602	728.602	706.985	21.617	501.549
	20	02		Reparatii curente			3.100.000	4.685.030	3.520.530	3.520.530	3.517.655	2.875	3.517.655
	20	04		Medicamente si materiale sanitare			143.000	63.650	22.645	22.645	22.645		22.645
	20	04	01	Medicamente			11.000	11.000	9.998	9.998	9.998		9.998
	20	04	02	Materiale sanitare			132.000	52.650	12.647	12.647	12.647		12.647
	20	05		Bunuri de natura obiectelor de inventar			4.443.100	5.447.870	3.852.658	3.852.658	3.808.232	44.426	1.807.845
	20	05	01	Uniforme si echipament			10.000	7.350	7.350	7.350	7.350		1.425
	20	05	30	Alte obiecte de inventar			4.433.100	5.440.520	3.845.308	3.845.308	3.800.882	44.426	1.806.420
	20	06		Deplasari, detasari, transferari			3.024.700	724.700	266.893	266.893	266.893		268.469
	20	06	01	Deplasari interne, detasari, transferari			2.824.700	524.700	180.933	180.933	180.933		180.138
	20	06	02	Deplasari in strainatate			200.000	200.000	85.960	85.960	85.960		88.331
	20	11		Carti, publicatii si materiale documentare			12.000	2.000	1.577	1.577	1.577		
	20	12		Consultanta si expertiza			396.000						
	20	13		Pregatire profesionala			1.858.350	351.450	90.332	90.332	89.165	1.167	89.165
	20	14		Protectia muncii			259.830	139.830	113.464	113.464	84.777	28.687	84.777
	20	30		Alte cheltuieli			3.523.600	5.663.600	4.540.419	4.540.419	4.414.375	126.044	4.274.506




Capi- tol	Sub- capi- tol	Pa- ra- graf	Ar- ti- col	Ali- ne- at	Denumire indicator	Credite de angajament		Credite bugetare		Angajamente bugetare	Angajamente legale	Plati efectuate	Angajamente legale de platit	Cheltuieli efective
						initiale	definitive	initiale	definitive					
A					B	1	2	3	4	5	6	7	8=6-7	9
	20	30	04		Chirii			1.457.700	1.597.700	1.363.201	1.363.201	1.321.243	41.958	1.303.372
	20	30	30		Alte cheltuieli cu bunuri si servicii			2.065.900	4.065.900	3.177.218	3.177.218	3.093.132	84.086	2.971.134
	59				TITLUL XI ALTE CHELTUIELI			1.620.000	1.220.000	1.103.515	1.103.515	1.103.515		1.115.805
	59	11			Asociatii si fundatii			10.000	10.000	1.500	1.500	1.500		1.500
	59	40			Sume aferente persoanelor cu handicap neincadrate			1.610.000	1.210.000	1.102.015	1.102.015	1.102.015		1.114.305
	79				OPERATUNI FINANCIARE			17.300.000	12.006.000	12.005.392	12.005.392	12.005.392		
	81				TITLUL XIX RAMBURSARI DE CREDITE			17.300.000	12.006.000	12.005.392	12.005.392	12.005.392		
	81	02			Rambursari de credite interne			17.300.000	12.006.000	12.005.392	12.005.392	12.005.392		
	81	02	01		Rambursari de credite interne garantate			17.300.000	12.006.000	12.005.392	12.005.392	12.005.392		
	84				PLATI EFECTUATE IN ANII PRECEDENTI SI RECUPERATE IN ANUL CURENT				-511.710	-511.761	-511.761	-511.761		
	85				Titulul XXI PLATI EFECTUATE IN ANII PRECEDENTI SI RECUPERATE IN ANUL CURENT				-511.710	-511.761	-511.761	-511.761		
	85	01			Plati efectuate in anii precedenti si recuperate in anul curent				-511.710	-511.761	-511.761	-511.761		
	85	01	01		Plati efectuate in anii precedenti si recuperate in anul curent (SF)			7.977.380	9.711.810	8.372.617	8.372.617	8.253.770	118.847	8.336.636
5402	01				ALTE SERVICII PUBLICE GENERALE CHELTUIELI CURENTE			7.977.380	9.714.480	8.375.284	8.375.284	8.256.437	118.847	8.336.636
	10				TITLUL I CHELTUIELI DE PERSONAL				1.384.000	1.232.404	1.232.404	1.232.404		1.231.248
	10	01			Cheltuieli salariale in bani				1.384.000	1.232.404	1.232.404	1.232.404		1.231.248
	10	01	12		Indemnitatii platite unor persoane din afara unitatii				1.384.000	1.232.404	1.232.404	1.232.404		1.231.248
	20				TITLUL II BUNURI SI SERVICII			683.380	796.480	431.621	431.621	312.774	118.847	394.129



Capi- tol	Sub- capi- tol	Pa- ra- graf	Gru- pa / Titlu	Ar- ti- col	Ali- ne- at	Denumire indicator	Credite de angajament		Credite bugetare		Angajamente bugetare	Angajamente legale	Plati efectuate	Angajamente legale de platit	Cheltuieli efective
							initiale	definitive	initiale	definitive					
A						B	1	2	3	4	5	6	7	8=6-7	9
	20	01				Bunuri si servicii	344.980	317.580	270.968	270.968	269.931	1.037	293.511		
	20	01	01			Furnituri de birou	80.000	50.700	50.652	50.652	50.652		51.980		
	20	01	02			Materiale pentru curatenie	55.000	40.100	38.660	38.660	38.546	114	61.644		
	20	01	03			Incalzit, iluminat si forta motrica	88.000	93.000	65.848	65.848	65.848		66.670		
	20	01	04			Apa, canal si salubritate	30.000	30.000	25.850	25.850	25.850		26.836		
	20	01	05			Carburanti si lubrifianti	30.000	30.000	29.759	29.759	29.689	70	27.539		
	20	01	08			Posta, telecomunicatii, radio, tv, internet	9.000	9.000	5.703	5.703	5.650	53	5.650		
	20	01	09			Materiale si prestari de servicii cu caracter functional	34.980	52.980	43.766	43.766	43.520	246	44.385		
	20	01	30			Alte bunuri si servicii pentru intretinere si functionare	18.000	11.800	10.730	10.730	10.176	554	8.807		
	20	05				Bunuri de natura obiectelor de inventar	194.400	34.900	34.828	34.828	34.828		92.603		
	20	05	30			Alte obiecte de inventar	194.400	34.900	34.828	34.828	34.828		92.603		
	20	16				Studii si cercetari	120.000	420.000	117.810	117.810	117.810				
	20	30				Alte cheltuieli	24.000	24.000	8.015	8.015	8.015		8.015		
	20	30	30			Alte cheltuieli cu bunuri si servicii	24.000	24.000	8.015	8.015	8.015		8.015		
	50					TITLUL V FONDURI DE REZERVA	500.000	500.000	500.000	500.000					
	50	04				Fond de rezerva bugetara la dispozitia autoritatilor locale	500.000	500.000	500.000	500.000					
	51					TITLUL VI TRANSFERURI INTRE UNITATI ALE ADMINISTRATIEI PUBLICE	6.794.000	7.034.000	6.711.259	6.711.259	6.711.259		6.711.259		
	51	01				Transferuri curente	6.794.000	7.034.000	6.711.259	6.711.259	6.711.259		6.711.259		
	51	01	01			Transferuri catre institutiile publice	6.794.000	7.034.000	6.711.259	6.711.259	6.711.259		6.711.259		
	84					PLATI EFECTUATE IN ANII PRECEDENTI SI RECUPERATE IN ANUL CURENT		-2.670	-2.667	-2.667	-2.667				



Capi- tol	Sub- capi- tol	Pa- ra- graf	Gru- pa / Titlu	Ar- ti- col	Ali- ne- at	Denumire indicator	Credite de angajament		Credite bugetare		Angajamente bugetare	Angajamente legale	Plati efectuate	Angajamente legale de plati	Cheltuieli efective
							initiale	definitive	initiale	definitive					
A						B	1	2	3	4	5	6	7	8=6-7	9
5502	85					Titlul XXI PLATI EFECTUATE IN ANII PRECEDENTI SI RECUPERATE IN ANUL CURENT									
	85	01				Plati efectuate in anii precedenti si recuperate in anul curent				-2.667	-2.667	-2.667	-2.667		
	85	01	01			Plati efectuate in anii precedenti si recuperate in anul curent (SF)				-2.670	-2.667	-2.667	-2.667		
						TRANZACTII PRIVIND DATORIA PUBLICA SI IMPRUMUTURI			36.400.000	62.503.000	62.503.000	62.503.000	62.503.000		62.503.000
	01					CHELTUIELI CURENTE			36.400.000	62.503.000	62.503.000	62.503.000	62.503.000		62.503.000
	20					TITLUL II BUNURI SI SERVICII				300.000	300.000	300.000	300.000		300.000
	20	24				Comisioane si alte costuri aferente imprumuturilor				300.000	300.000	300.000	300.000		300.000
	20	24	02			Comisioane si alte costuri aferente imprumuturilor interne				300.000	300.000	300.000	300.000		300.000
	30					TITLUL III DOBANZI			36.400.000	62.203.000	62.203.000	62.203.000	62.203.000		62.203.000
	30	01				Dobanzi aferente datoriei publice interne			36.400.000	62.203.000	62.203.000	62.203.000	62.203.000		62.203.000
	30	01	01			Dobanzi aferente datoriei publice interne directe			36.400.000	62.203.000	62.203.000	62.203.000	62.203.000		62.203.000
6000	02					Partea II-a APARARE, ORDINE PUBLICA SI SIGURANTA NATIONALA			2.347.380	2.242.510	2.157.951	2.157.951	2.083.696	74.255	2.290.653
6002						APARARE			75.300	52.200	48.840	48.840	44.715	4.125	44.471
	01					CHELTUIELI CURENTE			75.300	52.200	48.840	48.840	44.715	4.125	44.471
	20					TITLUL II BUNURI SI SERVICII			75.300	52.200	48.840	48.840	44.715	4.125	44.471
	20	01				Bunuri si servicii			75.300	52.200	48.840	48.840	44.715	4.125	44.471
	20	01	01			Furnituri de birou			10.000	4.800	4.767	4.767	4.767		1.277



Capi- tol	Sub- capi- tol	Pa- ra- graf	Gru- pa / Titlu col	Ar- ti- col	Ali- ne- at	Denumire indicator	Credite de angajament		Credite bugetare		Angajamente legale	Plati efectuate	Angajamente legale de platit	Cheltuieli efective	
							initiale	definitive	initiale	definitive					
A							1	2	3	4	5	6	7	8=6-7	9
						B									
			20 01 02			Materiale pentru curatenie			20.000	5.000	4.770	4.770	4.770	8.242	
			20 01 05			Carburanti si lubrifianti			10.000	10.000	9.977	9.977	9.945	9.945	
			20 01 08			Posta, telecomunicatii, radio, tv, internet			18.300	18.300	15.436	15.436	11.528	3.908	11.528
			20 01 09			Materiale si prestari de servicii cu caracter functional			10.000	10.000	9.878	9.878	9.878	9.973	
			20 01 30			Alte bunuri si servicii pentru intretinere si functionare			7.000	4.100	4.012	4.012	3.827	185	3.506
6102			01			ORDINE PUBLICA SI SIGURANTA NATIONALA			2.272.080	2.190.310	2.109.111	2.109.111	2.038.981	70.130	2.246.182
						CHELTUIELI CURENTE			2.272.080	2.205.460	2.124.266	2.124.266	2.054.136	70.130	2.246.182
			20			TITLUL II BUNURI SI SERVICII			2.272.080	2.205.460	2.124.266	2.124.266	2.054.136	70.130	2.246.182
			20 01			Bunuri si servicii			1.497.250	1.469.000	1.432.158	1.432.158	1.415.881	16.277	1.340.317
			20 01 01			Furnituri de birou			110.000	158.200	158.131	158.131	158.124	7	64.861
			20 01 02			Materiale pentru curatenie			25.000	25.000	24.844	24.844	24.844	8.609	
			20 01 05			Carburanti si lubrifianti			300.000	300.000	299.797	299.797	299.764	33	363.814
			20 01 06			Piese de schimb			15.000	7.000	4.570	4.570	4.570	4.570	
			20 01 08			Posta, telecomunicatii, radio, tv, internet			133.900	133.900	115.783	115.783	108.443	7.340	98.295
			20 01 09			Materiale si prestari de servicii cu caracter functional			757.510	761.060	746.503	746.503	739.527	6.976	742.433
			20 01 30			Alte bunuri si servicii pentru intretinere si functionare			155.840	83.840	82.530	82.530	80.609	1.921	57.735
			20 05			Bunuri de natura obiectelor de inventar			737.130	698.760	655.159	655.159	608.119	47.040	875.729
			20 05 01			Uniforme si echipament			561.190	601.110	558.820	558.820	511.780	47.040	290.407
			20 05 30			Alte obiecte de inventar			175.940	97.650	96.339	96.339	96.339	6.813	585.322
			20 30			Alte cheltuieli			37.700	37.700	36.949	36.949	30.136	6.813	30.136



Capi- tol	Pa- ra- graf	Ar- ti- col	Ali- ne- at	Denumire indicator	Credite de angajament		Credite bugetare		Angajamente legale	Plati efectuate	Angajamente legale de platit	Cheltuieli efective	
					initiale	definitive	initiale	definitive					
A				B	1	2	3	4	5	6	7	8-6-7	9
	20	30	04	Chirii			37.700	37.700	36.949	30.136	6.813	30.136	
	84			PLATI EFECTUATE IN ANII PRECEDENTI SI RECUPERATE IN ANUL CURENT									
	85			Titlul XXI PLATI EFECTUATE IN ANII PRECEDENTI SI RECUPERATE IN ANUL CURENT									
	85	01		Plati efectuate in anii precedenti si recuperate in anul curent									
	85	01	01	Plati efectuate in anii precedenti si recuperate in anul curent (SF)									
6500	02			Partea III-a CHELTUIELI SOCIAL-CULTURALE			520.442.900	542.453.870	486.302.973	479.974.064	6.328.909	441.143.620	
6502				INVATAMANT			184.157.550	215.927.700	167.939.710	167.734.299	205.411	145.705.791	
	01			CHELTUIELI CURENTE			166.582.550	198.397.900	150.411.527	150.206.116	205.411	145.705.791	
	10			TITLUL I CHELTUIELI DE PERSONAL			14.103.100	16.365.110	13.042.932	13.042.932		13.319.839	
	10	01		Cheltuieli salariale in bani			13.761.200	15.941.850	12.754.535	12.754.535		13.025.416	
	10	01	10	Fond pentru posturi ocupate prin cumul			1.910.700	2.351.020	1.751.929	1.751.929		1.837.516	
	10	01	11	Fond aferent platii cu ora			11.850.500	13.590.830	11.002.606	11.002.606		11.187.900	
	10	03		Contributii			341.900	423.260	288.397	288.397		294.423	
	10	03	07	Contributia asiguratorie pentru munca			341.900	423.260	288.397	288.397		294.423	
	20			TITLUL II BUNURI SI SERVICII			78.545.050	94.995.260	65.713.071	65.507.660	205.411	61.252.327	
	20	01		Bunuri si servicii			67.300.720	78.449.120	53.110.862	53.015.395	95.467	52.484.008	
	20	01	01	Furnituri de birou			1.404.880	1.641.980	1.516.187	1.516.187		1.610.917	
	20	01	02	Materiale pentru curatenie			4.400.930	4.345.780	4.086.171	4.085.927	244	4.148.634	
	20	01	03	Incalzit, iluminat si forta motrica			13.756.640	21.382.450	13.865.099	13.865.099		13.846.744	
	20	01	04	Apa, canal si salubritate			2.600.510	4.135.790	2.666.978	2.666.978		2.809.557	
	20	01	05	Carburanti si lubrifianti			45.380	48.180	41.300	41.300		40.049	



Capi- tol	Sub- capi- tol	Pa- ra- graf	Gru- pa / Titlu	Ar- ti- col	Ali- ne- at	Denumire indicator	Credite de angajament		Credite bugetare		Angajamente legale	Plati efectuate	Angajamente legale de platit	Cheltuieli efective	
							initiale	definitive	initiale	definitive					
A						B	1	2	3	4	5	6	7	8=6-7	9
	20	01	06			Piese de schimb			3.390	3.390					
	20	01	07			Transport			205.300	273.100	130.848	130.848	130.848	130.848	130.481
	20	01	08			Posta, telecomunicatii, radio, tv, internet			1.563.840	2.327.190	1.551.975	1.551.975	1.497.259	54.716	1.468.448
	20	01	09			Materiale si prestari de servicii cu caracter functional			22.056.310	23.736.780	19.182.043	19.182.043	19.176.929	5.114	18.632.514
	20	01	30			Alte bunuri si servicii pentru intretinere si functionare			19.263.540	20.554.480	10.070.261	10.070.261	10.034.868	35.393	9.796.664
	20	02				Reparatii curente			2.700.000	330.090	318.934	318.934	208.990	109.944	208.989
	20	03				Hrana			468.000	568.000	358.716	358.716	358.716		398.483
	20	03	01			Hrana pentru oameni			468.000	568.000	358.716	358.716	358.716		398.483
	20	04				Medicamente si materiale sanitare			110.850	165.270	113.651	113.651	113.651		139.088
	20	04	01			Medicamente			39.200	73.520	57.227	57.227	57.227		58.696
	20	04	02			Materiale sanitare			71.650	91.750	56.424	56.424	56.424		80.392
	20	05				Bunuri de natura obiectelor de inventar			6.491.880	13.578.260	10.639.033	10.639.033	10.639.033		6.916.107
	20	05	01			Uniforme si echipament			210.680	661.930	290.529	290.529	290.529		51.063
	20	05	03			Lenjerie si accesorii de pat			192.730	373.750	340.781	340.781	340.781		2.039
	20	05	30			Alte obiecte de inventar			6.088.470	12.542.600	10.007.723	10.007.723	10.007.723		6.863.005
	20	06				Deplasari, detasari, transferari			27.960	40.280	18.542	18.542	18.542		18.542
	20	06	01			Deplasari interne, detasari, transferari			27.960	40.280	18.542	18.542	18.542		18.542
	20	09				Materiale de laborator			5.000	5.000					
	20	11				Carti, publicatii si materiale documentare			171.920	180.250	122.404	122.404	122.404		66.684
	20	13				Pregatire profesionala			588.680	694.270	431.796	431.796	431.796		427.398
	20	14				Protectia muncii			541.640	920.220	584.468	584.468	584.468		585.892
	20	30				Alte cheltuieli			138.400	64.500	14.665	14.665	14.665		7.136



Capi- tol	Sub- capi- tol	Pa- ra- graf	Ar- ti- col	Ali- ne- at	Denumire indicator	Credite de angajament		Credite bugetare		Angajamente bugetare	Angajamente legale	Plati efectuate	Angajamente legale de platit	Cheltuieli efective
						initiale	definitive	initiale	definitive					
A					1	2	3	4	5	6	7	8=6-7	9	
					B									
	20	30	30		Alte cheltuieli cu bunuri si servicii			64.500	14.665	14.665	14.665	14.665	14.665	7.136
	55				TITLUL VII ALTE TRANSFERURI			48.189.070	47.745.873	47.745.873	47.745.873	47.745.873	47.745.873	47.745.873
	55	01			A. Transferuri interne			48.189.070	47.745.873	47.745.873	47.745.873	47.745.873	47.745.873	47.745.873
	55	01	63		Finantarea invatamantului particular sau confesional acreditat			48.189.070	47.745.873	47.745.873	47.745.873	47.745.873	47.745.873	47.745.873
	57				TITLUL VIII ASISTENTA SOCIALA			13.473.000	2.493.867	2.493.867	2.493.867	2.493.867	2.493.867	2.457.599
	57	02			Ajutoare sociale			13.473.000	2.493.867	2.493.867	2.493.867	2.493.867	2.493.867	2.457.599
	57	02	01		Ajutoare sociale in numerar			4.824.000	2.492.367	2.492.367	2.492.367	2.492.367	2.492.367	2.446.357
	57	02	02		Ajutoare sociale in natura			8.506.000						9.742
	57	02	03		Tichete de cresa si tichete sociale pentru gradinita			20.000	1.500	1.500	1.500	1.500	1.500	1.500
	57	02	05		Suport alimentar			123.000						
	59				TITLUL XI ALTE CHELTUIELI			25.375.460	21.415.784	21.415.784	21.415.784	21.415.784	21.415.784	20.930.153
	59	01			Burse			25.375.460	21.415.784	21.415.784	21.415.784	21.415.784	21.415.784	20.930.153
	79				OPERATIUNI FINANCIARE			17.842.000	17.840.582	17.840.582	17.840.582	17.840.582	17.840.582	
	81				TITLUL XIX RAMBURSARI DE CREDITE			17.842.000	17.840.582	17.840.582	17.840.582	17.840.582	17.840.582	
	81	02			Rambursari de credite interne			17.842.000	17.840.582	17.840.582	17.840.582	17.840.582	17.840.582	
	81	02	01		Rambursari de credite interne garantate			17.842.000	17.840.582	17.840.582	17.840.582	17.840.582	17.840.582	
	84				PLATI EFECTUATE IN ANII PRECEDENTI SI RECUPERATE IN ANUL CURENT			-312.200	-312.399	-312.399	-312.399	-312.399	-312.399	
	85				Titlul XXI PLATI EFECTUATE IN ANII PRECEDENTI SI RECUPERATE			-312.200	-312.399	-312.399	-312.399	-312.399	-312.399	
	85	01			IN ANUL CURENT			-312.200	-312.399	-312.399	-312.399	-312.399	-312.399	
	85	01	01		Plati efectuate in anii precedenti si recuperate in anul curent			-312.200	-312.399	-312.399	-312.399	-312.399	-312.399	
	85	01	01		Plati efectuate in anii precedenti si			-312.200	-312.399	-312.399	-312.399	-312.399	-312.399	



Capi- tol	Sub- capi- tol	Pa- ra- graf	Gru- pa / Titlu	Ar- ti- col	Ali- ne- at	Denumire indicator	Credite de angajament		Angajamente bugetare	Angajamente legale	Plati efectuate	Angajamente legale de platit	Cheltuieli efective		
							initiale	definitive							
A						B	1	2	3	4	5	6	7	8=6-7	9
6602						recuperate in anul curent (SF)									
	01					SANATATE	4.051.000	-312.399	2.976.141	2.976.141	2.827.203	148.938	3.361.639		
	10					CHELTUIELI CURENTE	4.051.000	2.976.141	2.976.141	2.827.203	148.938	3.361.639			
	10	01				TITLUL I CHELTUIELI DE PERSONAL	141.000	109.000	109.000	58.710	50.290	59.011			
	10	01	01			Cheltuieli salariale in bani	138.000	106.000	106.000	57.417	48.583	57.712			
	10	01	01	01		Salarii de baza	130.000	98.000	98.000	53.993	44.007	54.115			
	10	01	01	17		Indemnizatii de hrana	8.000	8.000	8.000	3.424	4.576	3.597			
	10	03				Contributii	3.000	3.000	3.000	1.293	1.707	1.299			
	10	03	07			Contributia asiguratorie pentru munca	3.000	3.000	3.000	1.293	1.707	1.299			
	20					TITLUL II BUNURI SI SERVICII	3.910.000	2.867.141	2.867.141	2.768.493	98.648	3.302.628			
	20	01				Bunuri si servicii	3.800.000	2.863.540	2.863.530	2.764.882	98.648	2.771.318			
	20	01	09			Materiale si prestari de servicii cu caracter functional	3.800.000	2.863.540	2.863.530	2.764.882	98.648	2.771.318			
	20	04				Medicamente si materiale sanitare	105.000	3.620	3.611	3.611	3.611	531.310			
	20	04	01			Medicamente	5.000	230	221	221	221	10.010			
	20	04	02			Materiale sanitare	100.000	3.390	3.390	3.390	3.390	521.300			
	20	05				Bunuri de natura obiectelor de inventar	5.000	5.000							
	20	05	30			Alte obiecte de inventar	5.000	5.000							
6702	01					CULTURA, RECREERE SI RELIGIE	90.447.000	108.224.960	102.866.267	102.866.267	102.433.368	432.899	82.215.206		
	20					CHELTUIELI CURENTE	73.607.000	90.960.440	85.603.386	85.603.386	85.170.487	432.899	82.215.206		
	20	01				TITLUL II BUNURI SI SERVICII	69.607.000	88.158.240	82.801.462	82.801.462	82.606.552	194.910	79.651.271		
	20	01				Bunuri si servicii	63.507.000	84.717.240	79.562.630	79.562.630	79.391.520	171.110	78.501.897		
	20	01	01			Furnituri de birou	10.000								
	20	01	02			Materiale pentru curatenie	25.000								
	20	01	03			Incalzit, iluminat si forta motrica	2.000.000	2.723.480	2.208.250	2.208.250	2.208.250	2.218.134			
	20	01	04			Apa, canal si salubritate	4.000.000	5.000.000	4.746.654	4.746.654	4.746.654	4.746.655			



Capi- tol	Pa- ra- gra- ful	Ar- ti- col	Ali- ne- at	Denumire indicator	Credite de angajament		Credite bugetare		Angajamente legale	Plati efectuate	Angajamente legale de platit	Cheltuieli efective	
					initiale	definitive	initiale	definitive					
A				B	1	2	3	4	5	6	7	8-6-7	9
	20	01	05	Carburanti si lubrifianti			3.900.000	3.900.000	3.899.818	3.899.805	13	2.955.205	
	20	01	09	Materiale si prestari de servicii cu caracter functional			53.548.000	73.085.560	68.700.096	68.529.045	171.051	68.569.070	
	20	01	30	Alte bunuri si servicii pentru intretinere si functionare			24.000	8.200	7.812	7.766	46	12.833	
	20	02		Reparatii curente			1.071.000	1.070.979	1.070.979	1.070.979		1.070.979	
	20	05		Bunuri de natura obiectelor de inventar			5.100.000	2.070.000	2.051.346	2.027.546	23.800		
	20	05	30	Alte obiecte de inventar			5.100.000	2.070.000	2.051.346	2.027.546	23.800		
	20	30		Alte cheltuieli			1.000.000	300.000	116.507	116.507		78.395	
	20	30	30	Alte cheltuieli cu bunuri si servicii			1.000.000	300.000	116.507	116.507		78.395	
	59			TITLUL XI ALTE CHELTUIELI			4.000.000	2.802.200	2.801.924	2.801.924		2.563.935	
	59	11		Asociatii si fundatii			3.000.000	2.077.200	2.077.197	2.039.208	37.989	2.039.208	
	59	12		Sustinerea cultelor			1.000.000	725.000	724.727	524.727	200.000	524.727	
	79			OPERATUNI FINANCIARE			16.840.000	17.284.000	17.282.359	17.282.359			
	81			TITLUL XIX RAMBURSARI DE CREDITE			16.840.000	17.284.000	17.282.359	17.282.359			
	81	02		Rambursari de credite interne			16.840.000	17.284.000	17.282.359	17.282.359			
	81	02	01	Rambursari de credite interne garantate			16.840.000	17.284.000	17.282.359	17.282.359			
	84			PLATI EFECTUATE IN ANII PRECEDENTI SI RECUPERATE IN ANUL CURENT			16.840.000	17.284.000	17.282.359	17.282.359			
	85			Titlul XXI PLATI EFECTUATE IN ANII PRECEDENTI SI RECUPERATE				-19.480	-19.478	-19.478			
	85	01		PRECEDENTI SI RECUPERATE IN ANUL CURENT				-19.480	-19.478	-19.478			
	85	01		Plati efectuate in anii precedenti si recuperate in anul curent				-19.480	-19.478	-19.478			
	85	01	01	Plati efectuate in anii precedenti si recuperate in anul curent (SF)				-19.480	-19.478	-19.478			



Capi- tot	Sub- capi- tot	Pa- ra- graf	Gru- pa / Titlu col	Ali- ne- at	Denumire indicator	Credite de angajament		Credite bugetare		Angajamente bugetare	Angajamente legale	Plati efectuate	Angajamente legale de platit	Cheltuieli efective
						initiale	definitive	initiale	definitive					
A					B	1	2	3	4	5	6	7	8=6-7	9
6802					ASIGURARI SI ASISTENTA SOCIALA			241.787.350	215.323.050	212.520.855	212.520.855	206.979.194	5.541.661	209.860.984
	01				CHELTUIELI CURENTE			240.760.950	214.828.760	212.031.795	212.031.795	206.490.134	5.541.661	209.860.984
	10				TITLUL I CHELTUIELI DE PERSONAL			123.470.000	102.015.110	102.015.110	102.015.110	100.068.070	1.947.040	98.473.964
	10	01			Cheltuieli salariale in bani			117.674.000	97.281.110	97.281.110	97.281.110	95.369.121	1.911.989	93.786.978
	10	01	01		Salarii de baza			100.044.000	83.473.110	83.473.110	83.473.110	82.104.734	1.368.376	80.526.462
	10	01	05		Sporuri pentru conditii de munca			3.240.000	2.656.000	2.656.000	2.656.000	2.518.722	137.278	2.445.176
	10	01	06		Alte sporuri			4.152.000	3.988.000	3.988.000	3.988.000	3.774.498	213.502	3.919.730
	10	01	13		Drepturi de delegare			2.000	2.000	2.000	2.000	2.000	2.000	2.000
	10	01	17		Indemnizatii de hrana			9.098.000	6.334.000	6.334.000	6.334.000	6.172.635	161.365	6.100.070
	10	01	29		Stimulentul de risc			600.000	580.000	580.000	580.000	577.498	2.502	577.498
	10	01	30		Alte drepturi salariale in bani			538.000	248.000	248.000	248.000	221.034	26.966	218.042
	10	02			Cheltuieli salariale in natura			3.171.000	2.601.000	2.601.000	2.601.000	2.591.259	9.741	2.591.259
	10	02	06		Vouchere de vacanta			3.171.000	2.601.000	2.601.000	2.601.000	2.591.259	9.741	2.591.259
	10	03			Contributii			2.625.000	2.133.000	2.133.000	2.133.000	2.107.690	25.310	2.095.727
	10	03	07		Contributia asiguratorie pentru munca			2.623.000	2.133.000	2.133.000	2.133.000	2.107.690	25.310	2.095.727
	20				TITLUL II BUNURI SI SERVICII			25.029.950	22.070.650	19.490.728	19.490.728	19.435.942	54.786	25.624.510
	20	01			Bunuri si servicii			11.443.650	10.714.820	9.667.986	9.667.986	9.613.200	54.786	9.531.571
	20	01	01		Furnituri de birou			325.000	231.900	194.871	194.871	194.871		206.337
	20	01	02		Materiale pentru curatenie			800.000	613.000	584.410	584.410	584.410		553.586
	20	01	03		Incalzit, iluminat si forta motrica			3.481.600	2.847.600	2.644.373	2.644.373	2.644.373		2.555.600
	20	01	04		Apa, canal si salubritate			600.000	600.000	522.988	522.988	522.988		457.141
	20	01	05		Carburanti si lubrifianti			400.000	400.000	350.091	350.091	350.030	61	338.681
	20	01	07		Transport			14.000	19.000	14.333	14.333	14.333		14.333
	20	01	08		Posta, telecomunicatii, radio, tv, internet			320.000	313.000	263.994	263.994	226.307	37.687	217.662
	20	01	09		Materiale si prestari de servicii cu									



Capi- tot	Sub- capi- tot	Pa- ra- graf	Ar- ti- col	Al- ne- at	Denumire indicator	Credite de angajament		Credite bugetare		Angajamente bugetare	Angajamente legale	Plati efectuate	Angajamente legale de platit	Cheltuieli efective
						initiale	definitive	initiale	definitive					
A					B	1	2	3	4	5	6	7	8=6-7	9
					caracter functional			767.150	1.171.020	1.159.220	1.159.220	1.155.759	3.461	1.156.899
20	01	30			Alte bunuri si servicii pentru intretinere si functionare			4.735.900	4.519.300	3.933.706	3.933.706	3.920.129	13.577	4.031.332
20	02				Reparatii curente			4.000.000	4.200.000	4.174.665	4.174.665	4.174.665		4.174.665
20	03				Hrana			3.510.000	2.457.000	2.237.470	2.237.470	2.237.470		2.345.589
20	03	01			Hrana pentru oameni			3.510.000	2.457.000	2.237.470	2.237.470	2.237.470		2.345.589
20	04				Medicamente si materiale sanitare			1.850.000	810.000	392.500	392.500	392.500		2.295.524
20	04	01			Medicamente			150.000	209.000	144.939	144.939	144.939		128.815
20	04	02			Materiale sanitare			1.500.000	551.000	247.561	247.561	247.561		1.660.051
20	04	04			Dezinfectanti			200.000	50.000					506.658
20	05				Bunuri de natura obiectelor de inventar			2.294.300	2.546.830	2.197.110	2.197.110	2.197.110		6.404.458
20	05	01			Uniforme si echipament			690.000	726.000	621.464	621.464	621.464		970.471
20	05	03			Lenjerie si accesorii de pat			400.000	297.000	237.802	237.802	237.802		519.676
20	05	30			Alte obiecte de inventar			1.204.300	1.523.830	1.337.844	1.337.844	1.337.844		4.914.311
20	06				Deplasari, detasari, transferari			15.000	25.000	19.692	19.692	19.692		19.835
20	06	01			Deplasari interne, detasari, transferari			15.000	25.000	19.692	19.692	19.692		19.835
20	11				Carti, publicatii si materiale documentare			1.000	1.000	769	769	769		769
20	12				Consultanta si expertiza			120.000	120.000	70.471	70.471	70.471		70.471
20	13				Pregatire profesionala			589.000	289.000	143.078	143.078	143.078		144.478
20	14				Protectia muncii			589.000	389.000	264.709	264.709	264.709		289.038
20	30				Alte cheltuieli			618.000	518.000	322.278	322.278	322.278		348.112
20	30	30			Alte cheltuieli cu bunuri si servicii			618.000	518.000	322.278	322.278	322.278		348.112
57					TITLUL VIII ASISTENTA SOCIALA			90.861.000	89.513.000	89.513.000	89.513.000	85.973.165	3.539.835	84.763.558
57	02				Ajutoare sociale			90.861.000	89.513.000	89.513.000	89.513.000	85.973.165	3.539.835	84.763.558
57	02	01			Ajutoare sociale in numerar			65.228.000	66.728.000	66.728.000	66.728.000	65.582.247	1.145.753	65.555.569




Capi- tol	Sub- pa- ra- graf	Pa- ra- gra- ful	Ar- ti- col	Ali- ne- at	Denumire indicator	Credite de angajament		Credite bugetare		Angajamente legale	Plati efectuate	Angajamente legale de platit	Cheltuieli efective		
						initiale	definitive	initiale	definitive						
A					B		1	2	3	4	5	6	7	8=6-7	9
	57	02	02		Ajutoare sociale in natura			25.633.000	22.785.000	22.785.000	20.390.918	22.785.000	19.207.989		
	59				TITLUL XI ALTE CHELTUIELI			1.400.000	1.230.000	1.012.957	1.012.957	1.012.957	998.952		
	59	25			Sume aferente plati crantelor salariale			150.000	150.000	7.482	7.482	7.482			
	59	40			Sume aferente persoanelor cu handicap neincadrate			1.250.000	1.080.000	1.005.475	1.005.475	1.005.475	998.952		
	79				OPERATIUNI FINANCIARE			1.510.000	1.525.000	1.524.966	1.524.966	1.524.966			
	81				TITLUL XIX RAMBURSARI DE CREDITE			1.510.000	1.525.000	1.524.966	1.524.966	1.524.966			
	81	02			Rambursari de credite interne			1.510.000	1.525.000	1.524.966	1.524.966	1.524.966			
	81	02	01		Rambursari de credite interne garantate			1.510.000	1.525.000	1.524.966	1.524.966	1.524.966			
	84				PLATI EFECTUATE IN ANII PRECEDENTI SI RECUPERATE IN ANUL CURENT			-483.600	-1.028.710	-1.035.906	-1.035.906	-1.035.906			
	85				Titlul XXI PLATI EFECTUATE IN ANII PRECEDENTI SI RECUPERATE			-483.600	-1.028.710	-1.035.906	-1.035.906	-1.035.906			
	85	01			Plati efectuate in anii precedenti si recuperate in anul curent			-483.600	-1.028.710	-1.035.906	-1.035.906	-1.035.906			
7000	02				Partea IV-a SERVICII SI DEZVOLTARE PUBLICA, LOCUINTE, MEDIU SI APE LOCUINTE, SERVICII SI DEZVOLTARE PUBLICA			244.638.300	237.663.260	233.242.410	233.242.410	233.242.410	126.668.153		
	01				CHELTUIELI CURENTE			90.900.000	117.331.450	117.331.450	117.331.450	117.331.450	12.208.695		
	20				TITLUL II BUNURI SI SERVICII			40.000.000	51.797.450	51.797.450	51.797.450	51.797.450	12.208.695		
	20	30			Alte cheltuieli			40.000.000	51.797.450	51.797.450	51.797.450	51.797.450	12.208.695		
	20	30	30		Alte cheltuieli cu bunuri si servicii			40.000.000	51.797.450	51.797.450	51.797.450	51.797.450	12.208.695		



Capi- tol	Sub- capi- tol	Pa- ra- graf	Gru- ps / Titlu col	Ar- ti- col	Al- ne- at	Denumire indicator	Credite de angajament		Credite bugetare		Angajamente legale de platit	Plati efectuate	Cheltuieli efective		
							initiale	definitive	initiale	definitive					
A						B	1	2	3	4	5	6	7	8=6-7	9
	79					OPERATIUNI FINANCIARE			50.900.000	65.534.000	65.534.000	65.534.000	65.534.000		
	81					TITLUL XIX RAMBURSARI DE CREDITE			50.900.000	65.534.000	65.534.000	65.534.000	65.534.000		
	81		02			Rambursari de credite interne			50.900.000	65.534.000	65.534.000	65.534.000	65.534.000		
	81		02	01		Rambursari de credite interne garantate			50.900.000	65.534.000	65.534.000	65.534.000	65.534.000		
7402			01			PROTECTIA MEDIULUI			153.738.300	120.331.810	115.910.960	115.910.960	115.910.960		114.459.458
						CHELTUIELI CURENTE			153.738.300	120.444.300	116.023.449	116.023.449	116.023.449		114.459.458
	20		30			TITLUL II BUNURI SI SERVICII			4.000.000	1.573.000	1.563.991	1.563.991	1.563.991		
	20		30			Alte cheltuieli			4.000.000	1.573.000	1.563.991	1.563.991	1.563.991		
	20		30	30		Alte cheltuieli cu bunuri si servicii			4.000.000	1.573.000	1.563.991	1.563.991	1.563.991		
	51					TITLUL VI TRANSFERURI INTRE UNITATI ALE									
						ADMINISTRATIEI PUBLICE									
	51		01			Transferuri curente			149.738.300	118.371.300	113.968.661	113.968.661	113.968.661		113.968.661
	51		01	01		Transferuri catre institutiile publice			149.738.300	118.371.300	113.968.661	113.968.661	113.968.661		113.968.661
	59					TITLUL XI ALTE CHELTUIELI			149.738.300	118.371.300	113.968.661	113.968.661	113.968.661		113.968.661
	59		11			Asociatii si fundatii				500.000	490.797	490.797	490.797		490.797
	84					PLATI EFECTUATE IN ANII PRECEDENTI SI									
						RECUPERATE IN ANUL CURENT									
	85					Titlul XXI PLATI EFECTUATE IN ANII									
						PRECEDENTI SI RECUPERATE									
						IN ANUL CURENT									
	85		01			Plati efectuate in anii precedenti si									
						recuperate in anul curent									
	85		01	01		Plati efectuate in anii precedenti si									
						recuperate in anul curent (SF)									
8000	02					Partea V-a ACTIUNI ECONOMICE			56.116.000	47.285.310	46.488.073	46.488.073	46.488.073		43.155.801
8402						TRANSPORTURI			56.116.000	47.285.310	46.488.073	46.488.073	46.488.073		43.155.801



Capi- tol	Sub- capi- tol	Pa- ra- gra- ful	Ar- ti- col	Ali- ne- at	Denumire indicator	Credite de angajament		Credite bugetare		Angajamente bugetare	Angajamente legale	Plati efectuate	Angajamente legale de platit	Cheltuieli efective
						initiale	definitive	initiale	definitive					
A					1	2	3	4	5	6	7	8-6-7		
					B									
	01				CHELTUIELI CURENTE			55.276.000	46.425.330	45.628.926	45.628.926	43.037.566	2.591.360	43.155.801
	20				TITLUL II BUNURI SI SERVICII			55.276.000	46.425.330	45.628.926	45.628.926	43.037.566	2.591.360	43.155.801
	20	01			Bunuri si servicii			55.076.000	46.330.190	45.533.795	45.533.795	42.942.435	2.591.360	43.155.801
	20	01	05		Carburanti si lubrifianti			3.000.000						213.350
	20	01	06		Piese de schimb			2.100.000	1.800.000	1.553.177	1.553.177	854.885	698.292	854.884
	20	01	09		Materiale si prestari de servicii cu caracter functional			49.976.000	44.530.190	43.980.618	43.980.618	42.087.550	1.893.068	42.087.567
	20	05			Bunuri de natura obiectelor de inventar			200.000	95.140	95.131	95.131	95.131		
	20	05	01		Uniforme si echipament			200.000	95.140	95.131	95.131	95.131		
	79				OPERATIUNI FINANCIARE			840.000	860.000	859.167	859.167	859.167		
	81				TITLUL XIX RAMBURSARI DE CREDITE			840.000	860.000	859.167	859.167	859.167		
	81	02			Rambursari de credite interne			840.000	860.000	859.167	859.167	859.167		
	81	02	01		Rambursari de credite interne garantate			840.000	860.000	859.167	859.167	859.167		
	84				TITLUL XV PLATI EFECTUATE IN ANII PRECEDENTI SI RECUPERATE IN ANUL CURENT				-20	-20	-20	-20		
	85				Titul XXI PLATI EFECTUATE IN ANII PRECEDENTI SI RECUPERATE IN ANUL CURENT				-20	-20	-20	-20		
	85	01			Plati efectuate in anii precedenti si recuperate in anul curent				-20	-20	-20	-20		
	85	01	01		Plati efectuate in anii precedenti si recuperate in anul curent (SF) excedent/deficit sect funct				-20	-20	-20	-20		1.419.988



Conducatorul compartimentului
finanțiar-contabil

**CONTUL DE EXECUTIE AL BUGETULUI LOCAL - CHELTUIELI
SECTIUNEA DE DEZVOLTARE
31.12.2022**

Capi- tol	Pa- ra- gra- ful graf	Ar- ti- col	Ali- ne- at	Denumire indicator	Credite de angajament			Credite bugetare		Angajamente bugetare	Angajamente legale	Plati efectuate	Angajamente legale de platit	Cheltuieli efective
					initiale	definitive		initiale	definitive					
A				B	1	2	3	4	5	6	7	8=6-7	9	
5002				TOTAL CHELTUIELI			482.460.260	661.225.500	621.075.024	621.075.024	573.787.265	47.287.759	237.276.429	
	01			CHELTUIELI CURENTE			51.145.640	42.361.710	29.959.007	29.959.007	28.688.955	1.270.052	26.366.461	
	51			TITLUL VI TRANSFERURI INTRE UNITATI ALE ADMINISTRATIEI PUBLICE										
	51	02		Transferuri de capital			39.545.100	17.160.100	9.616.903	9.616.903	9.616.903		9.616.903	
	51	02	29	Alte transferuri de capital catre instituti publice			39.545.100	17.160.100	9.616.903	9.616.903	9.616.903		9.616.903	
	56			TITLUL VIII PROIECTE CU FINANTARE DIN FONDURI EXTERNE NERAMBURSABILE (FEN)										
	56	16		POSTADERARE			267.000	44.090	44.074	44.074	44.074		44.074	
	56	16	01	Alte facilitati si instrumente postaderare			267.000	44.090	44.074	44.074	44.074		44.074	
	56	16	02	Finantare nationala			80.000	13.230	13.222	13.222	13.222		13.222	
	58			Finantarea externa nerambursabila			187.000	30.860	30.852	30.852	30.852		30.852	
				TITLUL X PROIECTE CU FINANTARE DIN FONDURI EXTERNE NERAMBURSABILE										
	58	01		CADRULUI FINANCIAR 2014-2020			11.333.540	25.157.520	20.298.030	20.298.030	19.027.978	1.270.052	16.705.484	
				Programe din Fondul European de Dezvoltare Regionala (FEDR)										
	58	01	01	Finantarea nationala			2.196.130	2.196.130	104.483	104.483	77.220	27.263	77.221	
	58	01	02	Finantarea externa nerambursabila			11.370	18.870	5.270	5.270	4.530	740	4.531	
	58	01	03	Cheltuieli neeligibile			2.152.260	2.127.260	50.780	50.780	47.819	2.961	47.819	
	58	02		Programe din Fondul Social European (FSE)			32.500	50.000	48.433	48.433	24.871	23.562	24.871	
	58	02	01	Finantarea nationala			9.137.410	22.961.390	20.193.547	20.193.547	18.950.758	1.242.789	16.628.263	
	58	02	02	Finantarea externa nerambursabila			1.738.300	1.794.180	1.266.726	1.266.726	1.018.168	248.558	552.837	
	70			Cheltuieli de capital			384.303.620	457.350.800	429.603.026	429.603.026	383.585.319	46.017.707	210.909.968	
	71			TITLUL XV ACTIVE NEFINANCIARE			374.303.620	380.765.800	353.018.026	353.018.026	307.000.319	46.017.707	210.909.968	



Capi- tol	Pa- ra- graf	Ar- ti- col	Ali- ne- at	Denumire indicator	Credite de angajament		Credite bugetare		Angajamente bugetare	Angajamente legale	Plati efectuate	Angajamente legale de platit	Cheltuieli efective
					initiale	definitive	initiale	definitive					
A				B	1	2	3	4	5	6	7	8-6-7	9
		71 01		Active fixe			374.303.620	380.765.800	353.018.026	353.018.026	307.000.319	46.017.707	210.909.968
		71 01 01		Constructii			336.637.190	348.313.250	326.373.726	326.373.726	282.595.089	43.778.637	183.064.291
		71 01 02		Masini, echipamente si mijloace de transport			17.653.430	16.481.980	14.376.852	14.376.852	12.849.340	1.527.512	9.192.013
		71 01 03		Mobilier, aparatura birou si alte active corporale			3.540.030	7.520.150	6.048.973	6.048.973	5.337.415	711.558	11.677.061
		71 01 30		Alte active fixe (inclusiv reparatii capitale)			16.472.970	8.450.420	6.218.475	6.218.475	6.218.475		6.976.603
		72		TITLUL XVI ACTIVE FINANCIARE			10.000.000	76.585.000	76.585.000	76.585.000	76.585.000		
		72 01		Active financiare			10.000.000	76.585.000	76.585.000	76.585.000	76.585.000		
		72 01 01		Participare la capitalul social al societatiilor comerciale			10.000.000	76.585.000	76.585.000	76.585.000	76.585.000		
		79		OPERATIUNI FINANCIARE			47.011.000	161.988.520	161.988.520	161.988.520	161.988.520		
		81		TITLUL XIX RAMBURSARI DE CREDITE			47.011.000	161.988.520	161.988.520	161.988.520	161.988.520		
		81 04		Rambursarea imprumuturilor contractate pentru finantarea proiectelor cu finantare UE			47.011.000	161.988.520	161.988.520	161.988.520	161.988.520		
		84		PLATI EFECTUATE IN ANII PRECEDENTI SI RECUPERATE IN ANUL CURENT				-475.530	-475.529	-475.529	-475.529		
		85		Titulul XXI PLATI EFECTUATE IN ANII PRECEDENTI SI RECUPERATE IN ANUL CURENT				-475.530	-475.529	-475.529	-475.529		
		85 01		Plati efectuate in anii precedenti si recuperate in anul curent				-475.530	-475.529	-475.529	-475.529		
		85 01 02		Plati efectuate in anii precedenti si recuperate in anul curent (SD)				-475.530	-475.529	-475.529	-475.529		



Capi- tol	Sub- capi- tol	Pa- ra- graf	Ar- ti- col	Ali- ne- at	Denumire indicator	Credite de angajament		Credite bugetare		Angajamente bugetare	Angajamente legale	Plati efectuate	Angajamente legale de platit	Cheltuieli efective
						initiale	definitive	initiale	definitive					
A					B	1	2	3	4	5	6	7	8=6-7	9
5100	02				Partea I-a SERVICII PUBLICE GENERALE			83.148.830	198.700.730	193.821.955	193.821.955	173.688.770	20.133.185	115.122.618
5102					AUTORITATI PUBLICE SI ACTIUNI EXTERNE			81.507.830	198.342.230	193.475.915	193.475.915	173.342.730	20.133.185	115.084.935
	01				CHELTUIELI CURENTE			5.764.570	5.821.060	5.105.178	5.105.178	3.838.827	1.266.351	1.483.549
	56				TITLUL VIII PROIECTE CU FINANTARE DIN FONDURI EXTERNE NERAMBURSABILE (FEN)									
					POSTADERARE			267.000	44.090	44.074	44.074	44.074		44.074
	56	16			Alte facilitati si instrumente postaderare			267.000	44.090	44.074	44.074	44.074		44.074
	56	16	01		Finantare nationala			80.000	13.230	13.222	13.222	13.222		13.222
	56	16	02		Finantarea externa nerambursabila			187.000	30.860	30.852	30.852	30.852		30.852
	58				TITLUL X PROIECTE CU FINANTARE DIN FONDURI EXTERNE NERAMBURSABILE									
	58	01			CADRULUI FINANCIAR 2014-2020			5.497.570	5.776.970	5.061.104	5.061.104	3.794.733	1.266.351	1.439.475
					Programe din Fondul European de Dezvoltare									
					Regionala (FEDR)			81.160	81.160	53.949	53.949	30.387	23.562	30.387
	58	01	01		Finantarea nationala			5.840	5.840	783	783	783		783
	58	01	02		Finantarea externa nerambursabila			50.320	25.320	4.733	4.733	4.733		4.733
	58	01	03		Cheltuieli neeligibile			25.000	50.000	48.433	48.433	24.871	23.562	24.871
	58	02			Programe din Fondul Social European (FSE)			5.416.410	5.695.810	5.007.155	5.007.155	3.764.366	1.242.789	1.409.088
	58	02	01		Finantarea nationala			1.083.300	1.139.180	1.001.425	1.001.425	752.867	248.558	281.813
	58	02	02		Finantarea externa nerambursabila			4.333.110	4.556.630	4.005.730	4.005.730	3.011.499	994.231	1.127.275
	70				CHELTUIELI DE CAPITAL									
	71				TITLUL XV ACTIVE NEFINANCIARE									
	71	01			Active fixe			75.743.260	192.546.650	188.396.216	188.396.216	169.529.382	18.866.834	113.601.386
	71	01	01		Constructii			65.743.260	115.961.650	111.811.216	111.811.216	92.944.382	18.866.834	113.601.386
	71	01	01		Masini, echipamente si mijloace de transport			65.743.260	115.961.650	111.811.216	111.811.216	92.944.382	18.866.834	113.601.386
	71	01	02					51.715.960	102.108.720	100.414.170	100.414.170	82.764.705	17.649.465	103.174.315
								8.110.600	6.111.860	5.996.939	5.996.939	4.779.570	1.217.369	2.483.920



Capi- tol	Sub- capi- tol	Pa- ra- graf	Ar- ti- col	Ali- ne- at	Denumire indicator	Credite de angajament		Credite bugetare		Angajamente bugetare	Angajamente legale	Plati efectuate	Angajamente legale de platit	Cheltuieli efective
						initiale	definitive	initiale	definitive					
	A				B	1	2	3	4	5	6	7	8=6-7	9
	71	01	03		Mobilier, aparatura biroica si alte active corporale	484.000		1.072.570		377.879	377.879	377.879		2.970.689
	71	01	30		Alte active fixe (inclusiv reparatii capitale)	5.432.700		6.668.500		5.022.228	5.022.228	5.022.228		4.972.462
	72				TITLUL XVI ACTIVE FINANCIARE	10.000.000		76.585.000		76.585.000	76.585.000	76.585.000		
	72	01			Active financiare	10.000.000		76.585.000		76.585.000	76.585.000	76.585.000		
	72	01	01		Participare la capitalul social al societăților comerciale	10.000.000		76.585.000		76.585.000	76.585.000	76.585.000		
	84				PLATI EFECTUATE IN ANII PRECEDENTI SI RECUPERATE IN ANUL CURENT									
	85				Titlul XXI PLATI EFECTUATE IN ANII PRECEDENTI SI RECUPERATE IN ANUL CURENT									
	85	01			Plati efectuate in anii precedenti si recuperate in anul curent									
	85	01	02		Plati efectuate in anii precedenti si recuperate in anul curent (SD)									
5402					ALTE SERVICII PUBLICE GENERALE	1.641.000		358.500		346.040	346.040	346.040		37.683
	01				CHELTUIELI CURENTE	240.000								
	51				TITLUL VI TRANSFERURI INTRE UNITATI ALE ADMINISTRATIEI PUBLICE	240.000								
	51	02			Transferuri de capital	240.000								
	51	02	29		Alte transferuri de capital catre institutii publice	240.000								
	70				CHELTUIELI DE CAPITAL	1.401.000		358.500		346.040	346.040	346.040		37.683
	71				TITLUL XV ACTIVE NEFINANCIARE	1.401.000		358.500		346.040	346.040	346.040		37.683



Capi- tol	Sub- capi- tol	Pa- ra- graf	Ar- ti- col	Ali- ne- at	Denumire indicator	Credite de angajament		Credite bugetare		Angajamente bugetare	Angajamente legale	Plati efectuate	Angajamente legale de platt	Cheltuieli efective
						initiale	definitive	initiale	definitive					
A					B	1	2	3	4	5	6	7	8=6-7	9
		71	01		Active fixe			1.401.000	358.500	346.040	346.040	346.040		37.683
		71	01	01	Constructii			1.180.000	164.000	153.605	153.605	153.605		
		71	01	02	Masini, echipamente si mijloace de transport			214.900	188.400	188.353	188.353	188.353		37.130
		71	01	30	Alte active fixe (inclusiv reparatii capitale)			6.100	6.100	4.082	4.082	4.082		553
6000	02				Partea II-a APARARE, ORDINE PUBLICA SI SIGURANTA NATIONALA			389.210	2.339.480	2.123.147	2.123.147	2.123.147		1.179.082
6002					APARARE			6.000						5.413
		70			CHELTUIELI DE CAPITAL			6.000						5.413
		71			TITLUL XV ACTIVE NEFINANCIARE			6.000						5.413
		71	01		Active fixe			6.000						5.413
		71	01	02	Masini, echipamente si mijloace de transport									1.413
		71	01	03	Mobilier, aparatura birouca si alte active corporale			6.000						4.000
6102					ORDINE PUBLICA SI SIGURANTA NATIONALA			383.210	2.339.480	2.123.147	2.123.147	2.123.147		1.173.669
		70			CHELTUIELI DE CAPITAL			383.210	2.339.480	2.123.147	2.123.147	2.123.147		1.173.669
		71			TITLUL XV ACTIVE NEFINANCIARE			383.210	2.339.480	2.123.147	2.123.147	2.123.147		1.173.669
		71	01		Active fixe			383.210	2.339.480	2.123.147	2.123.147	2.123.147		1.173.669
		71	01	02	Masini, echipamente si mijloace de transport			361.030	2.323.950	2.109.956	2.109.956	2.109.956		231.446
		71	01	03	Mobilier, aparatura birouca si alte active corporale									104.083
		71	01	30	Alte active fixe (inclusiv reparatii capitale)			22.180	15.530	13.191	13.191	13.191		838.140



Capi- tol	Sub- capi- tol	Pa- ra- graf	Ar- ti- col	Ali- at	Denumire indicator	Credite de angajament		Credite bugetare		Angajamente bugetare	Angajamente legale	Plati efectuate	Angajamente legale de platit	Cheltuieli efective
						initiale	definitive	initiale	definitive					
A					B	1	2	3	4	5	6	7	8=6-7	9
6500	02				Partea III-a CHELTUIELI SOCIAL-CULTURALE			136.098.120	99.889.590	78.770.835	78.770.835	66.816.970	11.953.865	50.510.449
6502					INVATAMANT			98.707.320	76.495.640	62.780.601	62.780.601	53.652.065	9.128.536	27.081.052
	01				CHELTUIELI CURENTE			34.970	34.970	22.442	22.442	18.741	3.701	18.742
	58				TITLUL X PROIECTE CU FINANTARE DIN FONDURI EXTERNE NERAMBURSABILE									
	58				CADRULUI FINANCIAR 2014-2020			34.970	34.970	22.442	22.442	18.741	3.701	18.742
					Programe din Fondul European de Dezvoltare Regionala (FEDR)			34.970	34.970	22.442	22.442	18.741	3.701	18.742
	58	01			Finantarea nationala			5.530	13.030	4.487	4.487	3.747	740	3.748
	58	01	02		Finantarea externa nerambursabila			21.940	21.940	17.955	17.955	14.994	2.961	14.994
	58	01	03		Cheltuieli neeligibile			7.500						
	70				CHELTUIELI DE CAPITAL			90.361.350	60.459.200	46.756.689	46.756.689	37.631.854	9.124.835	27.062.310
	71				TITLUL XV ACTIVE NEFINANCIARE			90.361.350	60.459.200	46.756.689	46.756.689	37.631.854	9.124.835	27.062.310
	71	01			Active fixe			90.361.350	60.459.200	46.756.689	46.756.689	37.631.854	9.124.835	27.062.310
	71	01	01		Constructii			87.269.230	52.450.760	40.823.841	40.823.841	32.009.149	8.814.692	22.736.274
	71	01	02		Masini, echipamente si mijloace de transport			1.260.300	2.360.750	1.523.473	1.523.473	1.213.330	310.143	1.475.370
	71	01	03		Mobilier, aparatura birou si alte active corporale			992.030	4.132.200	3.375.120	3.375.120	3.375.120		2.445.416
	71	01	30		Alte active fixe (inclusiv reparatii capitale)			839.790	1.515.490	1.034.255	1.034.255	1.034.255		405.050
	79				OPERATIUNI FINANCIARE			8.311.000	16.001.470	16.001.470	16.001.470	16.001.470		
	81				TITLUL XIX RAMBURSARI DE CREDITE			8.311.000	16.001.470	16.001.470	16.001.470	16.001.470		
	81	04			Rambursarea imprumuturilor contractate pentru finantarea proiectelor cu finantare UE			8.311.000	16.001.470	16.001.470	16.001.470	16.001.470		



Capi- tol	Pa- ra- graf	Ar- ti- col	Ali- ne- at	Denumire indicator	Credite de angajament		Credite bugetare		Angajamente legale	Plati efectuate	Angajamente legale de platit	Cheltuieli efective	
					initiale	definitive	initiale	definitive					
A				B	1	2	3	4	5	6	7	8=6-7	9
6702	70			CULTURA, RECREERE SI RELIGIE			28.457.000	15.570.330	12.604.250	10.137.550	2.466.700	8.108.141	
	71			CHELTUIELI DE CAPITAL			28.457.000	16.020.380	13.054.300	10.587.600	2.466.700	8.108.141	
	71	01		TITLUL XV ACTIVE NEFINANCIARE			28.457.000	16.020.380	13.054.300	10.587.600	2.466.700	8.108.141	
	71	01	01	Active fixe			28.457.000	16.020.380	13.054.300	10.587.600	2.466.700	8.108.141	
	71	01	02	Constructii			16.400.000	13.785.000	10.821.976	9.066.834	1.755.142	1.972.363	
	71	01	02	Masini, echipamente si mijloace de transport			57.000	57.000	56.999	56.999		55.381	
	71	01	03	Mobilier, aparatura birouca si alte active corporale			2.000.000	2.178.380	2.175.325	1.463.767	711.558	5.596.778	
	71	01	30	Alte active fixe (inclusiv reparatii capitale)			10.000.000					483.619	
	84			PLATI EFECTUATE IN ANII PRECEDENTI SI RECUPERATE IN ANUL CURENT				-450.050	-450.050	-450.050			
	85			Titlul XXI PLATI EFECTUATE IN ANII PRECEDENTI SI RECUPERATE				-450.050	-450.050	-450.050			
	85	01		Plati efectuate in anii precedenti si recuperate in anul curent				-450.050	-450.050	-450.050			
	85	01	02	Plati efectuate in anii precedenti si recuperate in anul curent (SD)				-450.050	-450.050	-450.050			
6802	01			ASIGURARI SI ASISTENTA SOCIALA			8.933.800	7.823.620	3.385.984	3.027.355	358.629	15.321.256	
	58			CHELTUIELI CURENTE			5.801.000	5.801.000	1.703.757	1.703.757		1.736.540	
	58			TITLUL X PROIECTE CU FINANTARE DIN FONDURI EXTERNE NERAMBURSABILE									
	58	01		CADRULUI FINANCIAR 2014-2020									
	58	01		Programe din Fondul European de Dezvoltare			5.801.000	5.801.000	1.703.757	1.703.757		1.736.540	




Capi- tol	Sub- capi- tol	Pa- ra- graf	Ar- ti- col	Ali- ne- at	Denumire indicator	Credite de angajament		Credite bugetare		Angajamente bugetare	Angajamente legale	Plati efectuate	Angajamente legale de plati	Cheltuieli efective
						initiale	definitive	initiale	definitive					
A					B	1	2	3	4	5	6	7	8-6-7	9
					Regionala (FEDR)			2.080.000	2.080.000	28.092	28.092	28.092	28.092	28.092
	58	01	02		Finantarea externa nerambursabila			2.080.000	2.080.000	28.092	28.092	28.092	28.092	28.092
	58	02			Programe din Fondul Social European (FSE)			3.721.000	3.721.000	1.675.665	1.675.665	1.675.665	1.675.665	1.708.448
	58	02	01		Finantarea nationala			655.000	655.000	265.301	265.301	265.301	265.301	271.024
	58	02	02		Finantarea externa nerambursabila			3.066.000	3.066.000	1.410.364	1.410.364	1.410.364	1.410.364	1.437.424
	70				CHELTUIELI DE CAPITAL			3.132.800	2.022.620	1.682.227	1.682.227	1.323.598	358.629	13.584.716
	71				TITLUL XV ACTIVE NEFINANCIARE			3.132.800	2.022.620	1.682.227	1.682.227	1.323.598	358.629	13.584.716
	71	01			Active fixe			3.132.800	2.022.620	1.682.227	1.682.227	1.323.598	358.629	13.584.716
	71	01	01		Constructii			2.333.000	1.417.520	1.152.623	1.152.623	793.994	358.629	11.705.272
	71	01	02		Masini, echipamente si mijloace de transport			569.600	306.400	299.936	299.936	299.936		1.111.765
	71	01	03		Mobilier, aparatura birou si alte active corporale			58.000	137.000	120.649	120.649	120.649		556.095
	71	01	30		Alte active fixe			172.200	161.700	109.019	109.019	109.019		211.584
	7000	02			(inclusiv reparatii capitale)									
					Partea IV-a SERVICII SI DEZVOLTARE			121.955.100	295.101.610	287.168.474	287.168.474	286.922.079	246.395	37.511.716
					PUBLICA, LOCUINTE, MEDIU SI APE			82.650.000	277.941.510	277.551.571	277.551.571	277.305.176	246.395	27.894.813
	7002				LOCUINTE, SERVICII SI DEZVOLTARE PUBLICA					13.510.727	13.510.727	13.510.727		13.510.727
					CHELTUIELI CURENTE									
					TITLUL X PROIECTE CU FINANTARE DIN									
					FONDURI EXTERNE NERAMBURSABILE									
					CADRULUI FINANCIAR 2014-2020									
					Programe din Fondul Social European (FSE)									
	58	02			Finantarea externa nerambursabila			43.950.000	118.409.880	118.053.794	118.053.794	117.807.399	246.395	14.384.086
	70				CHELTUIELI DE CAPITAL									
	71				TITLUL XV ACTIVE NEFINANCIARE			43.950.000	118.409.880	118.053.794	118.053.794	117.807.399	246.395	14.384.086



Capi- tol	Sub- capi- tol	Pa- ra- graf	Ar- ti- col	Ali- ne- at	Denumire indicator	Credite de angajament		Credite bugetare		Angajamente bugetare	Angajamente legale	Plati efectuate	Angajamente legale de platit	Cheltuieli efective
						initiale	definitive	initiale	definitive					
A					B	1	2	3	4	5	6	7	8=6-7	9
			71	01	Active fixe			43.950.000	118.409.880	118.053.794	118.053.794	117.807.399	246.395	14.384.086
			71	01	Constructii			43.950.000	118.409.880	118.053.794	118.053.794	117.807.399	246.395	14.384.086
			79		OPERATIUNI FINANCIARE			38.700.000	145.987.050	145.987.050	145.987.050	145.987.050		
			81		TITLUL XIX RAMBURSARI DE CREDITE			38.700.000	145.987.050	145.987.050	145.987.050	145.987.050		
			81	04	Rambursarea imprumuturilor contractate pentru finantarea proiectelor cu finantare UE			38.700.000	145.987.050	145.987.050	145.987.050	145.987.050		
7402			01		PROTECTIA MEDIULUI			38.700.000	145.987.050	145.987.050	145.987.050	145.987.050		
			51		CHELTUIELI CURENTE			39.305.100	17.160.100	9.616.903	9.616.903	9.616.903		9.616.903
			51		TITLUL VI TRANSFERURI INTRE UNITATI ALE ADMINISTRATIEI PUBLICE			39.305.100	17.160.100	9.616.903	9.616.903	9.616.903		9.616.903
			51	02	Transferuri de capital			39.305.100	17.160.100	9.616.903	9.616.903	9.616.903		9.616.903
			51	02	Alte transferuri de capital catre institutii publice			39.305.100	17.160.100	9.616.903	9.616.903	9.616.903		9.616.903
8000	02				Partea V-a ACTIUNI ECONOMICE			140.869.000	65.194.090	59.190.613	59.190.613	44.236.299	14.954.314	32.952.564
8402					TRANSPORTURI			140.869.000	65.194.090	59.190.613	59.190.613	44.236.299	14.954.314	32.952.564
			70		CHELTUIELI DE CAPITAL			140.869.000	65.194.090	59.190.613	59.190.613	44.236.299	14.954.314	32.952.564
			71		TITLUL XV ACTIVE NEFINANCIARE			140.869.000	65.194.090	59.190.613	59.190.613	44.236.299	14.954.314	32.952.564
			71	01	Active fixe			140.869.000	65.194.090	59.190.613	59.190.613	44.236.299	14.954.314	32.952.564
			71	01	Constructii			133.789.000	59.977.370	54.953.717	54.953.717	39.999.403	14.954.314	29.091.981
			71	01	Masini, echipamente si mijloace de transport			7.080.000	5.133.620	4.201.196	4.201.196	4.201.196		3.795.388
			71	01	Alte active fixe (inclusiv reparatii capitale)			-21.000.000	83.100	35.700	35.700	35.700		65.195
9902	97				excedent/deficit sect dezv			-21.000.000	-21.000.000	-21.000.000	-21.000.000	-20.243.188		



Conducatorul instituției,



Conducătorul compartimentului
financiar-contabil

A handwritten signature in black ink, consisting of several loops and a long horizontal stroke.



**CONTUL DE EXECUTIE AL INSTITUTIILOR PUBLICE FINANTATE
DIN VENITURI PROPRII SI SUBVENTII DIN BUGETUL LOCAL - VENITURI
31.12.2022**

Pag. 1 -lei-

Capi- tot	Sub- capi- tot	Pa- ra- gra- ful	Ar- ti- col	Ali- ne- at	Denumire indicator	Prevederi bugetare initiale	Prevederi bugetare definitive	Drepturi constatate		Incasari realizate	Stingeri pe alte cai decat incasari	Drepturi constatate de incasat	
								Total, din care:	din anii precedenti				
A					B	1	2	3=4+5	4	5	6	7	8=3-6-7
0001	10				TOTAL VENITURI-VENITURI PROPRII,SUBVENTII	254.204.730	207.123.340	186.785.930		186.785.930			
0002					I. VENITURI CURENTE	58.127.350	64.557.940	56.489.107		56.489.107			
2900					C. VENITURI NEFISCALE	58.127.350	64.557.940	56.489.107		56.489.107			
3000					C1. VENITURI DIN PROPRIETATE	2.412.470	2.617.820	1.650.224		1.650.224			
3010					VENITURI DIN PROPRIETATE	2.412.470	2.617.820	1.650.224		1.650.224			
05					Venituri din concesiuni si inchirieri	2.412.470	2.617.820	1.650.224		1.650.224			
	30				Alte venituri din concesiuni si inchirieri de catre institutiile publice	2.412.470	2.617.820	1.650.224		1.650.224			
3300	10				C2. VANZARI DE BUNURI SI SERVICII	55.714.880	61.940.120	54.838.883		54.838.883			
3310					VENITURI DIN PRESTARI DE SERVICII SI ALTE ACTIVITATI	55.702.880	61.923.120	54.838.597		54.838.597			
05					Taxe si alte venituri in invatamant	19.717.210	20.937.450	14.035.972		14.035.972			
08					Venituri din prestari de servicii	35.000.000	40.000.000	40.047.455		40.047.455			
14					Contributia elevilor si studentilor pentru internate, camine si cantine	465.670	465.670	275.659		275.659			
50					Alte venituri din prestari de servicii si alte activitati	520.000	520.000	479.511		479.511			
3610	50				DIVERSE VENITURI	12.000	12.000	286		286			
3710	50				Alte venituri	12.000	12.000	286		286			
					TRANSFERURI VOLUNTARE, ALTELE DECAT SUBVENTIILE		5.000						
01					Donatii si sponsorizari		5.000						
4100	10				IV. SUBVENTII	196.077.400	142.565.400	130.296.823		130.296.823			
4310					SUBVENTII DE LA ALTE ADMINISTRATII	196.077.400	142.565.400	130.296.823		130.296.823			
09					Subventii pentru institutii publice	156.532.300	125.405.300	120.679.920		120.679.920			



Capi- tol	Sub- capi- tol	Pa- ra- gra- ful	Ar- ti- col	Ali- ne- at	Denumire indicator	Prevederi bugetare initiale	Prevederi bugetare definitive	Drepturi constatate		Incasari realizate	Stingeri pe alte cai decat incasari	Drepturi constatate de incasat
								Total, din care:	din anii precedenti			
					B	1	2	4	5	6	7	8=3-6-7
						39.545.100	17.160.100	9.616.903	9.616.903	9.616.903		
4310	19				Subvenții pentru institutii publice							



**CONTUL DE EXECUTIE AL INSTITUTIILOR PUBLICE FINANTATE
DIN VENITURI PROPRII SI SUBVENTII DIN BUGETUL LOCAL - VENITURI
SECTIUNEA DE FUNCTIONARE
31.12.2022**

Pag. 1 -lei-

Capi- tol	Sub- capi- tol	Pa- ra- gra- ful	Ar- ti- col	Ali- ne- at	Denumire indicator	Prevederi bugetare initiale	Prevederi bugetare definitive	Drepturi constatate		Incasari realizate	Stingeri pe alte cai decat incasari	Drepturi constatate de incasat	
								Total, din care:	din anii precedenti				
A					B	1	2	3=4+5	4	5	6	7	8=3-6-7
0001	10				TOTAL VENITURI-VENITURI PROPRII,SUBVENTII	214.659.650	189.963.240	177.169.027		177.169.027			
0002					I. VENITURI CURENTE	58.127.350	64.557.940	56.489.107		56.489.107			
2900					C. VENITURI NEFISCALE	58.127.350	64.557.940	56.489.107		56.489.107			
3000					C1. VENITURI DIN PROPRIETATE	2.412.470	2.617.820	1.650.224		1.650.224			
3010					VENITURI DIN PROPRIETATE	2.412.470	2.617.820	1.650.224		1.650.224			
05					Venituri din concesiuni si inchirieri	2.412.470	2.617.820	1.650.224		1.650.224			
30					Alte venituri din concesiuni si inchirieri de catre institutiile publice	2.412.470	2.617.820	1.650.224		1.650.224			
3300	10				C2. VANZARI DE BUNURI SI SERVICII	55.714.880	61.940.120	54.838.883		54.838.883			
3310					VENITURI DIN PRESTARI DE SERVICII SI ALTE ACTIVITATI	55.702.880	61.923.120	54.838.597		54.838.597			
05					Taxe si alte venituri in invatamant	19.717.210	20.937.450	14.035.972		14.035.972			
08					Venituri din prestari de servicii	35.000.000	40.000.000	40.047.455		40.047.455			
14					Contributia elevilor si studentilor pentru internate, camine si cantine	465.670	465.670	275.659		275.659			
50					Alte venituri din prestari de servicii si alte activitati	520.000	520.000	479.511		479.511			
3610	50				DIVERSE VENITURI	12.000	12.000	286		286			
3710	50				Alte venituri	12.000	12.000	286		286			
01					TRANSFERURI VOLUNTARE, ALTELE DECAT SUBVENTIILE		5.000						
4100	10				Donatii si sponsorizari		5.000						
4310	09				IV. SUBVENTII	156.532.300	125.405.300	120.679.920		120.679.920			
					SUBVENTII DE LA ALTE ADMINISTRATII	156.532.300	125.405.300	120.679.920		120.679.920			
					Subventii pentru institutii publice	156.532.300	125.405.300	120.679.920		120.679.920			



**CONTUL DE EXECUTIE AL INSTITUTIILOR PUBLICE FINANTATE
DIN VENITURI PROPRII SI SUBVENTII DIN BUGETUL LOCAL - VENITURI
SECTIUNEA DE DEZVOLTARE
31.12.2022**

Pag. 1 -lei-

Capi- tol	Sub- capi- tol	Pa- ra- graf	Ar- ti- col	Ali- ne- at	Denumire indicator	Prevederi bugetare initiale	Prevederi bugetare definitive	Drepturi constatate		Incasari realizate	Stingeri pe alte cai decat incasari	Drepturi constatate de incasat	
								Total, din care:	din anii precedenti				
A					B	1	2	3=4+5	4	5	6	7	8=3-6-7
0001	10				TOTAL VENITURI-VENITURI PROPRII,SUBVENTII	39.545.100	17.160.100	9.616.903	9.616.903	9.616.903	9.616.903		
4100					IV. SUBVENTII	39.545.100	17.160.100	9.616.903	9.616.903	9.616.903	9.616.903		
4310					SUBVENTII DE LA ALTE ADMINISTRATII	39.545.100	17.160.100	9.616.903	9.616.903	9.616.903	9.616.903		
	19				Subventii pentru institutii publice	39.545.100	17.160.100	9.616.903	9.616.903	9.616.903	9.616.903		



**CONTUL DE EXECUTIE AL INSTITUTIILOR PUBLICE FINANTATE
DIN VENITURI PROPRII SI SUBVENTII DIN BUGETUL LOCAL - CHELTUIELI
31.12.2022**

Pag. 1 - lei-

Capi- tol	Sub- capi- tol	Pa- ra- gra- ful	Ar- ti- col	Ali- ne- at	Denumire indicator	Credite de angajament		Credite bugetare		Angajamente bugetare	Angajamente legale	Plati efectuate	Angajamente legale de platit	Cheltuieli efective
						initiale	definitive	initiale	definitive					
A					B	1	2	3	4	5	6	7	8=6-7	9
5010					TOTAL CHELTUIELI DIN VENITURI PROPRII									
5410					SI SUBVENTII	259.138.020		211.911.040		185.452.709	185.452.709	185.452.709		187.520.943
6510					ALTE SERVICII PUBLICE GENERALE	7.534.000		7.534.000		7.190.770	7.190.770	7.190.770		7.218.675
10					Servicii publice comunitare de evidenta a persoanelor	7.534.000		7.534.000		7.190.770	7.190.770	7.190.770		7.218.675
03					INVATAMANT	27.560.620		28.845.640		14.628.920	14.628.920	14.628.920		14.172.684
04					Invatamant prescolar si primar	20.040.820		21.115.820		13.482.483	13.482.483	13.482.483		13.362.728
01					Invatamant prescolar	20.040.820		21.115.820		13.482.483	13.482.483	13.482.483		13.362.728
02					Invatamant secundar	6.645.640		6.855.660		807.436	807.436	807.436		464.062
05					Invatamant secundar inferior	2.315.920		2.383.890		340.998	340.998	340.998		280.316
11					Invatamant secundar superior	4.329.720		4.471.770		466.438	466.438	466.438		183.746
03					Invatamant postliceal	162.000		162.000		64.848	64.848	64.848		109.174
05					Servicii auxiliare pentru educatie	712.160		712.160		274.153	274.153	274.153		236.720
05					Internate si cantine pentru elevi	712.160		712.160		274.153	274.153	274.153		236.720
01					PROTECTIA MEDIULUI	224.043.400		175.531.400		163.633.019	163.633.019	163.633.019		166.129.584
01					Salubritate si gestiunea deseurilor	224.043.400		175.531.400		163.633.019	163.633.019	163.633.019		166.129.584
01					Salubritate	224.043.400		175.531.400		163.633.019	163.633.019	163.633.019		166.129.584



**DETALIEREA CHELTUIELILOR
INSTITUTII PUBLICE FINANTATE DIN VENITURI PROPRII
SI SUBVENTII DIN BUGETUL LOCAL
31.12.2022**

Pag. 2 - lei-

Capi- tol	Sub- capi- tol	Pa- ra- graf	Gru- pa / Titlu	Ar- ti- col	Ali- ne- at	Denumire indicator	Credite de angajament		Credite bugetare		Angajamente legale de platit	Plati efectuate	Angajamente legale	Cheltuieli efective	
							initiale	definitive	initiale	definitive					
A						B	1	2	3	4	5	6	7	8-6-7	9
5010						TOTAL CHELTUIELI DIN VENITURI PROPRII SI SUBVENTII			259.138.020	211.911.040	185.452.709	185.452.709	187.520.943		
	01					CHELTUIELI CURENTE			219.592.920	194.960.940	176.045.806	176.045.806	166.709.261		
	10					TITLUL I CHELTUIELI DE PERSONAL			61.630.000	69.511.000	68.521.181	68.521.181	68.702.630		
	10	01				Cheltuieli salariale in bani			58.616.000	66.860.000	65.914.720	65.914.720	66.073.817		
	10	01	01			Salarii de baza			52.832.000	61.922.000	61.042.390	61.042.390	61.266.359		
	10	01	05			Sporuri pentru conditii de munca			850.000	810.000	784.109	784.109	799.650		
	10	01	17			Indemnizatii de hrana			4.834.000	4.014.000	3.998.414	3.998.414	4.004.748		
	10	01	30			Alte drepturi salariale in bani			100.000	114.000	89.807	89.807	3.060		
	10	02				Cheltuieli salariale in natura			1.697.000	1.154.000	1.142.500	1.142.500	1.142.500		
	10	02	06			Vouchere de vacanta			1.697.000	1.154.000	1.142.500	1.142.500	1.142.500		
	10	03				Contributii			1.317.000	1.497.000	1.463.961	1.463.961	1.486.313		
	10	03	07			Contributia asiguratorie pentru munca			1.317.000	1.497.000	1.463.961	1.463.961	1.486.313		
	20					TITLUL II BUNURI SI SERVICII			157.028.920	124.355.940	106.470.172	106.470.172	96.934.834		
	20	01				Bunuri si servicii			126.028.990	93.941.540	86.615.440	86.615.440	78.173.168		
	20	01	01			Furnituri de birou			638.500	603.500	178.214	178.214	135.081		
	20	01	02			Materiale pentru curatenie			583.880	618.880	85.852	85.852	66.660		
	20	01	03			Incalzit, iluminat si forta motrica			1.211.000	1.171.000	483.795	483.795	431.147		
	20	01	04			Apa, canal si salubritate			288.850	378.850	182.001	182.001	145.047		
	20	01	05			Carburanti si lubrifianti			11.646.000	13.651.000	11.962.121	11.962.121	10.802.608		
	20	01	06			Piese de schimb			2.484.810	2.484.810	1.628.922	1.628.922	685.853		
	20	01	07			Transport			64.960	64.960	14.744	14.744	14.744		
	20	01	08			Posta, telecomunicatii, radio, tv, internet			484.470	505.970	178.059	178.059	196.939		
	20	01	09			Materiale si prestari de servicii cu caracter functional			105.873.890	71.651.940	70.358.317	70.358.317	62.292.050		



Capi- tol	Sub- capi- tol	Pa- ra- graf	Gru- pa / Titlu	Ar- ti- col	Ali- ne- at	Denumire indicator	Credite de angajament		Credite bugetare		Angajamente bugetare	Angajamente legale	Plati efectuate	Angajamente legale de platit	Cheltuieli efective
							initiale	definitive	initiale	definitive					
A						B	1	2	3	4	5	6	7	8=6-7	9
	20	01	30			Alte bunuri si servicii pentru intretinere si functionare	2.752.630		2.752.630	2.810.630	1.543.415	1.543.415	1.543.415	3.403.039	
	20	03				Hrana	20.237.820		20.237.820	21.212.820	13.536.416	13.536.416	13.536.416	13.396.339	
	20	03	01			Hrana pentru oameni	20.237.820		20.237.820	21.212.820	13.536.416	13.536.416	13.536.416	13.396.339	
	20	04				Medicamente si materiale sanitare	28.000		28.000	63.000	11.237	11.237	11.237	7.806	
	20	04	01			Medicamente	3.000		3.000	18.000	5.240	5.240	5.240	2.740	
	20	04	02			Materiale sanitare	17.000		17.000	27.000	2.982	2.982	2.982	3.641	
	20	04	04			Dezinfectanti	8.000		8.000	18.000	3.015	3.015	3.015	1.425	
	20	05				Bunuri de natura obiectelor de inventar	3.386.410		3.386.410	4.132.880	1.779.497	1.779.497	1.779.497	578.528	
	20	05	01			Uniforme si echipament	538.000		538.000	538.000	307.063	307.063	307.063		
	20	05	03			Lenjerie si accesorii de pat	85.000		85.000	85.000	28.541	28.541	28.541		
	20	05	30			Alte obiecte de inventar	2.763.410		2.763.410	3.509.880	1.443.893	1.443.893	1.443.893	578.528	
	20	06				Deplasari, detasari, transferari	201.000		201.000	28.000	12.832	12.832	12.832	12.832	
	20	06	01			Deplasari interne, detasari, transferari	186.000		186.000	28.000	12.832	12.832	12.832	12.832	
	20	06	02			Deplasari in strainatate	15.000		15.000						
	20	09				Materiale de laborator	23.000		23.000	25.000					
	20	11				Carti, publicatii si materiale documentare	25.500		25.500	25.500	10.000	10.000	10.000	10.000	
	20	12				Consultanta si expertiza	100.000		100.000	100.000	44.414	44.414	44.414	44.414	
	20	13				Pregatire profesionala	411.200		411.200	273.200	55.447	55.447	55.447	55.447	
	20	14				Protectia muncii	149.000		149.000	149.000	51.583	51.583	51.583	51.583	
	20	25				Cheltuieli judiciare si extrajudiciare derivate din actiuni in reprezentarea intereselor statului, potrivit dispozitiilor legale	2.000		2.000	2.000	2.000	2.000	2.000	2.000	
	20	30				Alte cheltuieli	6.436.000		6.436.000	4.403.000	4.351.306	4.351.306	4.351.306	4.602.717	



Capi- tol	Sub- capi- tol	Pa- ra- graf	Ar- ti- col	Ali- ne- at	Denumire indicator	Credite de angajament		Credite bugetare		Angajamente bugetare	Angajamente legale	Plati efectuate	Angajamente legale de platit	Cheltuieli efective
						initiale	definitive	initiale	definitive					
A					B	1	2	3	4	5	6	7	8=6-7	9
	20	30	04		Chirii			2.012.000	2.012.000	2.006.230	2.006.230	2.006.230	2.006.230	2.006.159
	20	30	30		Alte cheltuieli cu bunuri si servicii			4.424.000	2.391.000	2.345.076	2.345.076	2.345.076	2.345.076	2.596.558
	59				TITLUL XI ALTE CHELTUIELI			934.000	1.094.000	1.054.453	1.054.453	1.054.453	1.054.453	1.071.797
	59	01			Burse									1.000
	59	40			Sume aferente persoanelor cu handicap neincadrate			934.000	1.094.000	1.054.453	1.054.453	1.054.453	1.054.453	1.070.797
	70				CHELTUIELI DE CAPITAL			39.545.100	17.160.100	9.616.903	9.616.903	9.616.903	9.616.903	20.811.682
	71				TITLUL XV ACTIVE NEFINANCIARE			39.545.100	17.160.100	9.616.903	9.616.903	9.616.903	9.616.903	20.811.682
	71	01			Active fixe			39.545.100	17.160.100	9.616.903	9.616.903	9.616.903	9.616.903	20.811.682
	71	01	02		Masini, echipamente si mijloace de transport			33.537.500	12.820.500	5.860.150	5.860.150	5.860.150	5.860.150	12.934.594
	71	01	03		Mobilier, aparatura birou si alte active corporale			847.500	509.500	271.945	271.945	271.945	271.945	210.007
	71	01	30		Alte active fixe (inclusiv reparatii capitale)			5.160.100	3.830.100	3.484.808	3.484.808	3.484.808	3.484.808	7.667.081
	84				PLATI EFECTUATE IN ANII PRECEDENTI SI RECUPERATE IN ANUL CURENT				-210.000	-210.000	-210.000	-210.000	-210.000	
	85				Titlul XXI PLATI EFECTUATE IN ANII PRECEDENTI SI RECUPERATE IN ANUL CURENT				-210.000	-210.000	-210.000	-210.000	-210.000	
	85	01			Plati efectuate in anii precedenti si recuperate in anul curent				-210.000	-210.000	-210.000	-210.000	-210.000	
	85	01	01		Plati efectuate in anii precedenti si recuperate in anul curent (SF)			7.534.000	7.534.000	7.190.770	7.190.770	7.190.770	7.190.770	7.218.675
5410					ALTE SERVICII PUBLICE GENERALE CHELTUIELI CURENTE			7.294.000	7.534.000	7.190.770	7.190.770	7.190.770	7.190.770	7.206.171



Capi- tol	Sub- capi- tol	Pa- ra- graf	Ar- ti- col	Ali- ne- at	Denumire indicator	Credite de angajament		Credite bugetare		Angajamente bugetare	Angajamente legale	Plati efectuate	Angajamente legale de platit	Cheltuieli efective
						initiale	definitive	initiale	definitive					
A					B	1	2	3	4	5	6	7	8=6-7	9
					TITLUL I CHELTUIELI DE PERSONAL									
10	10	01	01	01	Cheltuieli salariale in bani	6.630.000		6.630.000	6.308.000	6.079.856	6.079.856	6.079.856	8=6-7	6.110.178
10	10	01	01	01	Salarii de baza	6.386.000		6.386.000	6.070.000	5.863.762	5.863.762	5.863.762		5.891.487
10	10	01	17	01	Indemnizatii de hrana	6.032.000		6.032.000	5.722.000	5.555.541	5.555.541	5.555.541		5.668.802
10	10	01	30	01	Alte drepturi salariale in bani	254.000		254.000	234.000	218.414	218.414	218.414		219.625
10	10	02	06	02	Cheltuieli salariale in natura	100.000		100.000	114.000	89.807	89.807	89.807		3.060
10	10	02	06	02	Vouchere de vacanta	102.000		102.000	96.000	86.900	86.900	86.900		86.900
10	10	03			Contributii	142.000		142.000	142.000	129.194	129.194	129.194		131.791
10	10	03	07	07	Contributia asiguratorie pentru munca	142.000		142.000	142.000	129.194	129.194	129.194		131.791
20	20	01			TITLUL II BUNURI SI SERVICII	580.000		580.000	1.152.000	1.039.340	1.039.340	1.039.340		1.023.675
20	20	01			Bunuri si servicii	295.000		295.000	1.110.000	1.009.645	1.009.645	1.009.645		1.009.645
20	20	01	01	01	Furnituri de birou	20.000		20.000	10.000	4.088	4.088	4.088		4.088
20	20	01	03	03	Incalzit, iluminat si forta motrica	80.000		80.000	30.000	19.966	19.966	19.966		19.966
20	20	01	04	04	Apa, canal si salubritate	20.000		20.000	10.000	3.724	3.724	3.724		3.724
20	20	01	07	07	Transport	9.000		9.000	6.000	5.120	5.120	5.120		5.120
20	20	01	08	08	Posta, telecomunicatii, radio, tv, internet	10.000		10.000	8.000	5.209	5.209	5.209		5.209
20	20	01	09	09	Materiale si prestari de servicii cu caracter functional	136.000		136.000	1.036.000	962.146	962.146	962.146		962.146
20	20	01	30	30	Alte bunuri si servicii pentru intretinere si functionare	20.000		20.000	10.000	9.392	9.392	9.392		9.392
20	20	05	05	05	Bunuri de natura obiectelor de inventar	20.000		20.000	20.000	15.665	15.665	15.665		15.665
20	20	05	06	06	Alte obiecte de inventar	20.000		20.000	20.000	15.665	15.665	15.665		15.665
20	20	06	06	06	Deplasari, detasari, transferari	193.000		193.000	20.000	12.530	12.530	12.530		12.530
20	20	06	01	01	Deplasari interne, detasari, transferari	178.000		178.000	20.000	12.530	12.530	12.530		12.530
20	20	06	02	02	Deplasari in strainatate	15.000		15.000	20.000	12.530	12.530	12.530		12.530




Capi- tol	Sub- capi- tol	Pa- ra- graf	Ar- ti- col	Al- ne- at	Denumire indicator	Credite de angajament		Credite bugetare		Angajamente bugetare	Angajamente legale	Plati efectuate	Angajamente legale de platit	Cheltuieli efective
						initiale	definitive	initiale	definitive					
		A			B	1	2	3	4	5	6	7	8=6-7	9
	20	13			Pregatire profesionala			57.000	2.000	1.500	1.500	1.500		1.500
	20	30			Alte cheltuieli			15.000						
	20	30	30		Alte cheltuieli cu bunuri si servicii			15.000						
	59				TITLUL XI ALTE CHELTUIELI			84.000	74.000	71.574	71.574	71.574		72.318
	59	40			Sume aferente persoanelor cu handicap neincadrate			84.000	74.000	71.574	71.574	71.574		72.318
	70				CHELTUIELI DE CAPITAL			240.000						12.504
	71				TITLUL XV ACTIVE NEFINANCIARE			240.000						12.504
	71	01			Active fixe			240.000						12.504
	71	01	02		Masini, echipamente si mijloace de transport									
	71	01	03		Mobilier, aparatura birou si alte active corporale			240.000						12.504
	6510				INVATAMANT			27.560.620	28.845.640	14.628.920	14.628.920	14.628.920		14.172.684
	01				CHELTUIELI CURENTE			27.560.620	28.845.640	14.628.920	14.628.920	14.628.920		14.161.071
	20				TITLUL II BUNURI SI SERVICII			27.560.620	28.845.640	14.628.920	14.628.920	14.628.920		14.160.071
	20	01			Bunuri si servicii			5.165.990	5.353.540	800.276	800.276	800.276		706.669
	20	01	01		Furnituri de birou			418.500	418.500	20.188	20.188	20.188		20.188
	20	01	02		Materiale pentru curatenie			538.880	548.880	40.215	40.215	40.215		27.683
	20	01	03		Incalzit, iluminat si forta motrica			731.000	741.000	229.522	229.522	229.522		176.874
	20	01	04		Apa, canal si salubritate			168.850	268.850	95.639	95.639	95.639		58.685
	20	01	05		Carburanti si lubrifianti			46.000	51.000	218	218	218		218
	20	01	06		Piese de schimb			127.810	127.810					
	20	01	07		Transport			55.960	58.960	9.624	9.624	9.624		9.624
	20	01	08		Posta, telecomunicatii, radio, tv, internet			318.470	341.970	17.860	17.860	17.860		17.860



Capi- tol	Sub- capi- tol	Pa- ra- graf	Gru- pa / Titlu col	Ar- ti- col	Ali- ne- at	Denumire indicator	Credite de angajament		Credite bugetare		Angajamente bugetare	Angajamente legale	Plati efectuate	Angajamente legale de platit	Cheltuieli efective
							initiale	definitive	initiale	definitive					
A						B	1	2	3	4	5	6	7	8=6-7	9
	20	01	09			Materiale si prestari de servicii cu caracter functional	1.414.390		1.382.440	167.690	167.690	167.690	167.690	207.841	
	20	01	30			Alte bunuri si servicii pentru intretinere si functionare	1.346.130		1.414.130	219.320	219.320	219.320	219.320	187.696	
	20	03				Hrana	20.188.820		21.163.820	13.505.327	13.505.327	13.505.327	13.505.327	13.371.665	
	20	03	01			Hrana pentru oameni	20.188.820		21.163.820	13.505.327	13.505.327	13.505.327	13.505.327	13.371.665	
	20	04				Medicamente si materiale sanitare	6.000		41.000	8.222	8.222	8.222	8.222	5.722	
	20	04	01			Medicamente	3.000		18.000	5.240	5.240	5.240	5.240	2.740	
	20	04	02			Materiale sanitare	3.000		13.000	2.982	2.982	2.982	2.982	2.982	
	20	04	04			Dezinfectanti			10.000						
	20	05				Bunuri de natura obiectelor de inventar	1.914.110		2.000.580	293.279	293.279	293.279	293.279	54.199	
	20	05	01			Uniforme si echipament	48.000		48.000						
	20	05	03			Lenjerie si accesorii de pat	85.000		85.000	28.541	28.541	28.541	28.541		
	20	05	30			Alte obiecte de inventar	1.781.110		1.867.580	264.738	264.738	264.738	264.738	54.199	
	20	06				Deplasari, detasari, transferari	8.000		8.000	302	302	302	302	302	
	20	06	01			Deplasari interne, detasari, transferari	8.000		8.000	302	302	302	302	302	
	20	09				Materiale de laborator	23.000		25.000						
	20	11				Carti, publicatii si materiale documentare	25.500		25.500	10.000	10.000	10.000	10.000	10.000	
	20	13				Pregatire profesionala	144.200		161.200	7.974	7.974	7.974	7.974	7.974	
	20	14				Protectia muncii	22.000		22.000	540	540	540	540	540	
	20	25				Cheltuieli judiciare si extrajudiciare derivate din actiuni in reprezentarea intereselor statului, potrivit dispozitiilor legale	2.000		2.000	2.000	2.000	2.000	2.000	2.000	
	20	30				Alte cheltuieli	61.000		43.000	1.000	1.000	1.000	1.000	1.000	



Capi- tol	Pa- ra- gra- ful graf	Ar- ti- col	Ali- ne- at	Denumire indicator	Credite de angajament		Credite bugetare		Angajamente legale	Piati efectuate	Angajamente legale de platit	Cheltuieli efective	
					initiale	definitive	initiale	definitive					
A				B	1	2	3	4	5	6	7	8-6-7	9
	20	30	30	Alte cheltuieli cu bunuri si servicii			61.000	43.000	1.000		1.000		1.000
	59			TITLUL XI ALTE CHELTUIELI									1.000
	59	01		Burse									1.000
	70			CHELTUIELI DE CAPITAL									11.613
	71			TITLUL XV ACTIVE NEFINANCIARE									11.613
	71	01		Active fixe									11.613
	71	01	02	Masini, echipamente si mijloace de transport									
	71	01	03	Mobilier, aparatura birou si alte active corporale									11.287
7410	01			PROTECTIA MEDIULUI			224.043.400	175.531.400	163.633.019	163.633.019	163.633.019		166.129.584
	10			CHELTUIELI CURENTE			184.738.300	158.581.300	154.226.116	154.226.116	154.226.116		145.342.019
	10	01		TITLUL I CHELTUIELI DE PERSONAL			55.000.000	63.203.000	62.441.325	62.441.325	62.441.325		62.592.452
	10	01	01	Cheltuieli salariale in bani			52.230.000	60.790.000	60.050.958	60.050.958	60.050.958		60.182.330
	10	01	01	Salarii de baza			46.800.000	56.200.000	55.486.849	55.486.849	55.486.849		55.597.557
	10	01	05	Sporuri pentru conditii de munca			850.000	810.000	784.109	784.109	784.109		799.650
	10	01	17	Indemnizatii de hrana			4.580.000	3.780.000	3.780.000	3.780.000	3.780.000		3.785.123
	10	02		Cheltuieli salariale in natura			1.595.000	1.058.000	1.055.600	1.055.600	1.055.600		1.055.600
	10	02	06	Vouchere de vacanta			1.595.000	1.058.000	1.055.600	1.055.600	1.055.600		1.055.600
	10	03		Contributii			1.175.000	1.355.000	1.334.767	1.334.767	1.334.767		1.354.522
	10	03	07	Contributia asiguratorie pentru munca			1.175.000	1.355.000	1.334.767	1.334.767	1.334.767		1.354.522
	20			TITLUL II BUNURI SI SERVICII			128.888.300	94.358.300	90.801.912	90.801.912	90.801.912		81.751.088
	20	01		Bunuri si servicii			120.568.000	87.478.000	84.805.519	84.805.519	84.805.519		76.456.854
	20	01	01	Furnituri de birou			200.000	175.000	153.938	153.938	153.938		110.805
	20	01	02	Materiale pentru curatenie			45.000	70.000	45.637	45.637	45.637		38.977
	20	01	03	Incalzit, iluminat si forta motrica			400.000	400.000	234.307	234.307	234.307		234.307



Capi- tol	Sub- capi- tol	Pa- ra- graf	Ar- ti- col	Ali- ne- at	Denumire indicator	Credite de angajament		Credite bugetare		Angajamente bugetare	Angajamente legale	Plati efectuate	Angajamente legale de platit	Cheltuieli efective
						initiale	definitive	initiale	definitive					
A					B	1	2	3	4	5	6	7	8=6-7	9
	20	01	04		Apa, canal si salubritate	100.000		100.000	82.638	82.638	82.638	82.638	82.638	82.638
	20	01	05		Carburanti si lubrifianti	11.600.000		13.600.000	11.961.903	11.961.903	11.961.903	11.961.903	11.961.903	10.802.390
	20	01	06		Piese de schimb	2.357.000		2.357.000	1.628.922	1.628.922	1.628.922	1.628.922	1.628.922	685.853
	20	01	08		Posta, telecomunicatii, radio, tv, internet	156.000		156.000	154.990	154.990	154.990	154.990	154.990	173.870
	20	01	09		Materiale si prestari de servicii cu caracter functional	104.323.500		69.233.500	69.228.481	69.228.481	69.228.481	69.228.481	69.228.481	61.122.063
	20	01	30		Alte bunuri si servicii pentru intretinere si functionare	1.386.500		1.386.500	1.314.703	1.314.703	1.314.703	1.314.703	1.314.703	3.205.951
	20	03			Hrana	49.000		49.000	31.089	31.089	31.089	31.089	31.089	24.674
	20	03	01		Hrana pentru oameni	49.000		49.000	31.089	31.089	31.089	31.089	31.089	24.674
	20	04			Medicamente si materiale sanitare	22.000		22.000	3.015	3.015	3.015	3.015	3.015	2.084
	20	04	02		Materiale sanitare	14.000		14.000						659
	20	04	04		Dezinfectanti	8.000		8.000						1.425
	20	05			Bunuri de natura obiectelor de inventar	1.452.300		2.112.300	1.470.553	1.470.553	1.470.553	1.470.553	1.470.553	524.329
	20	05	01		Uniforme si echipament	490.000		490.000	307.063	307.063	307.063	307.063	307.063	524.329
	20	05	30		Alte obiecte de inventar	962.300		1.622.300	1.163.490	1.163.490	1.163.490	1.163.490	1.163.490	44.414
	20	12			Consultanta si expertiza	100.000		100.000	44.414	44.414	44.414	44.414	44.414	44.414
	20	13			Pregatire profesionala	210.000		110.000	45.973	45.973	45.973	45.973	45.973	45.973
	20	14			Protectia muncii	127.000		127.000	51.043	51.043	51.043	51.043	51.043	51.043
	20	30			Alte cheltuieli	6.360.000		4.360.000	4.350.306	4.350.306	4.350.306	4.350.306	4.350.306	4.601.717
	20	30	04		Chirii	2.012.000		2.012.000	2.006.230	2.006.230	2.006.230	2.006.230	2.006.230	2.006.159
	20	30	30		Alte cheltuieli cu bunuri si servicii	4.348.000		2.348.000	2.344.076	2.344.076	2.344.076	2.344.076	2.344.076	2.595.558
	59				TITLUL XI ALTE CHELTUIELI	850.000		1.020.000	982.879	982.879	982.879	982.879	982.879	998.479
	59	40			Sume aferente persoanelor cu handicap neincadrate	850.000		1.020.000	982.879	982.879	982.879	982.879	982.879	998.479



Capi- tol	Sub- capi- tol	Pa- ra- gra- ful	Ar- ti- col	Ali- ne- at	Denumire indicator	Credite de angajament		Credite bugetare		Angajamente bugetare	Angajamente legale	Plati efectuate	Angajamente legale de platit	Cheltuieli efective
						initiale	definitive	initiale	definitive					
A					B	1	2	3	4	5	6	7	8=6-7	9
70					CHELTUIELI DE CAPITAL			39.305.100	17.160.100	9.616.903	9.616.903	9.616.903	8=6-7	20.787.565
71					TITLUL XV ACTIVE NEFINANCIARE			39.305.100	17.160.100	9.616.903	9.616.903	9.616.903		20.787.565
71	01				Active fixe			39.305.100	17.160.100	9.616.903	9.616.903	9.616.903		20.787.565
71	01	02			Masini, echipamente si mijloace de transport			33.537.500	12.820.500	5.860.150	5.860.150	5.860.150		12.910.803
71	01	03			Mobilier, aparatura biroutica si alte active corporale			607.500	509.500	271.945	271.945	271.945		209.681
71	01	30			Alte active fixe (inclusiv reparatii capitale)			5.160.100	3.830.100	3.484.808	3.484.808	3.484.808		7.667.081
84					TITLUL XV PLATI EFECTUATE IN ANII PRECEDENTI SI RECUPERATE									
85					IN ANUL CURENT									
85					Titlul XXI PLATI EFECTUATE IN ANII PRECEDENTI SI RECUPERATE									
85					IN ANUL CURENT									
85	01				Plati efectuate in anii precedenti si recuperate in anul curent									
85	01	01			Plati efectuate in anii precedenti si recuperate in anul curent (SF)									



Conducatorul institutiei,

Conducatorul compartimentului
financiar-contabil

**DETALIEREA CHELTUIELILOR
INSTITUTII PUBLICE FINANTATE DIN VENITURI PROPRII
SI SUBVENTII DIN BUGETUL LOCAL
SECTIUNEA DE FUNCTIONARE
31.12.2022**

Capi- tol	Sub- capi- tol	Pa- ra- graf	Gru- ps / Titlu	Ar- ti- col	Ali- ne- at	Denumire indicator	Credite de angajament		Credite bugetare		Angajamente bugetare	Angajamente legale	Plati efectuate	Angajamente legale de platit	Cheltuieli efective
							initiale	definitive	initiale	definitive					
A						B	1	2	3	4	5	6	7	8=6-7	9
5010						TOTAL CHELTUIELI DIN VENITURI PROPRII SI SUBVENTII			219.592.920	194.750.940	175.835.806	175.835.806	175.835.806	8=6-7	166.709.261
	01					CHELTUIELI CURENTE			219.592.920	194.960.940	176.045.806	176.045.806	176.045.806		166.709.261
	10					TITLUL I CHELTUIELI DE PERSONAL			61.630.000	69.511.000	68.521.181	68.521.181	68.521.181		68.702.630
	10	01				Cheltuieli salariale in bani			58.616.000	66.860.000	65.914.720	65.914.720	65.914.720		66.073.817
	10	01	01			Salarii de baza			52.832.000	61.922.000	61.042.390	61.042.390	61.042.390		61.266.359
	10	01	05			Sporuri pentru conditii de munca			850.000	810.000	784.109	784.109	784.109		799.650
	10	01	17			Indemnizatii de hrana			4.834.000	4.014.000	3.998.414	3.998.414	3.998.414		4.004.748
	10	01	30			Alte drepturi salariale in bani			100.000	114.000	89.807	89.807	89.807		3.060
	10	02				Cheltuieli salariale in natura			1.697.000	1.154.000	1.142.500	1.142.500	1.142.500		1.142.500
	10	02	06			Vouchere de vacanta			1.697.000	1.154.000	1.142.500	1.142.500	1.142.500		1.142.500
	10	03				Contributii			1.317.000	1.497.000	1.463.961	1.463.961	1.463.961		1.486.313
	10	03	07			Contributia asiguratorie pentru munca			1.317.000	1.497.000	1.463.961	1.463.961	1.463.961		1.486.313
	20					TITLUL II BUNURI SI SERVICII			157.028.920	124.355.940	106.470.172	106.470.172	106.470.172		96.934.834
	20	01				Bunuri si servicii			126.028.990	93.941.540	86.615.440	86.615.440	86.615.440		78.173.168
	20	01	01			Furnituri de birou			638.500	603.500	178.214	178.214	178.214		135.081
	20	01	02			Materiale pentru curatenie			583.880	618.880	85.852	85.852	85.852		66.660
	20	01	03			Incalzit, iluminat si forta motrica			1.211.000	1.171.000	483.795	483.795	483.795		431.147
	20	01	04			Apa, canal si salubritate			288.850	378.850	182.001	182.001	182.001		145.047
	20	01	05			Carburanti si lubrifianti			11.646.000	13.651.000	11.962.121	11.962.121	11.962.121		10.802.608
	20	01	06			Piese de schimb			2.484.810	2.484.810	1.628.922	1.628.922	1.628.922		685.853
	20	01	07			Transport			64.960	64.960	14.744	14.744	14.744		14.744
	20	01	08			Posta, telecomunicatii, radio, tv, internet			484.470	505.970	178.059	178.059	178.059		196.939
	20	01	09			Materiale si prestari de servicii cu caracter functional			105.875.890	71.651.940	70.358.317	70.358.317	70.358.317		62.292.050



Capi- tol	Sub- capi- tol	Pa- ra- graf	Gru- pa / Titlu col	Ali- ne- at	Denumire indicator	Credite de angajament		Credite bugetare		Angajamente legale	Plati efectuate	Angajamente legale de platit	Cheltuieli efective	
						initiale	definitive	initiale	definitive					
A					B	1	2	3	4	5	6	7	8=6-7	9
	20	30	04		Chirii	2.012.000		2.012.000		2.006.230	2.006.230		2.006.159	
	20	30	30		Alte cheltuieli cu bunuri si servicii	4.424.000		4.424.000		2.345.076	2.345.076		2.596.558	
	59				TITLUL XI ALTE CHELTUIELI	934.000		934.000		1.054.453	1.054.453		1.071.797	
	59	01			Burse								1.000	
	59	40			Sume aferente persoanelor cu handicap neincadrate	934.000		934.000		1.054.453	1.054.453		1.070.797	
	84				PLATI EFECTUATE IN ANII PRECEDENTI SI RECUPERATE IN ANUL CURENT			-210.000		-210.000	-210.000			
	85				Titlul XXI PLATI EFECTUATE IN ANII PRECEDENTI SI RECUPERATE IN ANUL CURENT			-210.000		-210.000	-210.000			
	85	01			Plati efectuate in anii precedenti si recuperate in anul curent			-210.000		-210.000	-210.000			
	85	01	01		Plati efectuate in anii precedenti si recuperate in anul curent (SF)			-210.000		-210.000	-210.000			
5410	01				ALTE SERVICII PUBLICE GENERALE	7.294.000		7.294.000		7.190.770	7.190.770		7.206.171	
	10				CHELTUIELI CURENTE	7.294.000		7.294.000		7.190.770	7.190.770		7.206.171	
	10	01			TITLUL I CHELTUIELI DE PERSONAL	6.630.000		6.308.000		6.079.856	6.079.856		6.110.178	
	10	01	01		Cheltuieli salariale in bani	6.386.000		6.070.000		5.863.762	5.863.762		5.891.487	
	10	01	01		Salarii de baza	6.032.000		5.722.000		5.555.541	5.555.541		5.668.802	
	10	01	17		Indemnizatii de hrana	254.000		234.000		218.414	218.414		219.625	
	10	01	30		Alte drepturi salariale in bani	100.000		114.000		89.807	89.807		3.060	
	10	02			Cheltuieli salariale in natura	102.000		96.000		86.900	86.900		86.900	
	10	02	06		Vouchere de vacanta	102.000		96.000		86.900	86.900		86.900	
	10	03			Contributii	142.000		142.000		129.194	129.194		131.791	
	10	03	07		Contributia asiguratorie pentru munca	142.000		142.000		129.194	129.194		131.791	




Capi- tol	Sub- capi- tol	Pa- ra- graf	Gru- pa / Titlu col at	Ali- ne- at	Denumire indicator	Credite de angajament		Credite bugetare		Angajamente bugetare	Angajamente legale	Plati efectuate	Angajamente legale de platit	Cheltuieli efective
						initiale	definitive	initiale	definitive					
A					B	1	2	3	4	5	6	7	8=6-7	9
	20				TITLUL II BUNURI SI SERVICII			580.000	1.152.000	1.039.340	1.039.340	1.039.340		1.023.675
	20	01			Bunuri si servicii			295.000	1.110.000	1.009.645	1.009.645	1.009.645		1.009.645
	20	01	01		Furnituri de birou			20.000	10.000	4.088	4.088	4.088		4.088
	20	01	03		Incalzit, iluminat si forta motrica			80.000	30.000	19.966	19.966	19.966		19.966
	20	01	04		Apa, canal si salubritate			20.000	10.000	3.724	3.724	3.724		3.724
	20	01	07		Transport			9.000	6.000	5.120	5.120	5.120		5.120
	20	01	08		Posta, telecomunicatii, radio, tv, internet			10.000	8.000	5.209	5.209	5.209		5.209
	20	01	09		Materiale si prestari de servicii cu caracter functional			136.000	1.036.000	962.146	962.146	962.146		962.146
	20	01	30		Alte bunuri si servicii pentru intretinere si functionare			20.000	10.000	9.392	9.392	9.392		9.392
	20	05			Bunuri de natura obiectelor de inventar			20.000	20.000	15.665	15.665	15.665		15.665
	20	05	30		Alte obiecte de inventar			20.000	20.000	15.665	15.665	15.665		15.665
	20	06			Deplasari, detasari, transferari			193.000	20.000	12.530	12.530	12.530		12.530
	20	06	01		Deplasari interne, detasari, transferari			178.000	20.000	12.530	12.530	12.530		12.530
	20	06	02		Deplasari in strainatate			15.000						
	20	13			Pregatire profesionala			57.000	2.000	1.500	1.500	1.500		1.500
	20	30			Alte cheltuieli			15.000						
	20	30	30		Alte cheltuieli cu bunuri si servicii			15.000						
	59				TITLUL XI ALTE CHELTUIELI			84.000	74.000	71.574	71.574	71.574		72.318
	59	40			Sume aferente persoanelor cu handicap neincadrate			84.000	74.000	71.574	71.574	71.574		72.318
6510					INVATAMANT			27.560.620	28.845.640	14.628.920	14.628.920	14.628.920		14.161.071
	01				CHELTUIELI CURENTE			27.560.620	28.845.640	14.628.920	14.628.920	14.628.920		14.161.071
	20				TITLUL II BUNURI SI SERVICII			27.560.620	28.845.640	14.628.920	14.628.920	14.628.920		14.160.071




Capi- tol	Sub- capi- tol	Pa- ra- graf	Ar- ti- col	Ali- ne- at	Denumire indicator	Credite de angajament		Credite bugetare		Angajamente bugetare	Angajamente legale	Plati efectuate	Angajamente legale de platit	Cheltuieli efective
						initiale	definitive	initiale	definitive					
A					B	1	2	3	4	5	6	7	8=6-7	9
	20	01			Bunuri si servicii			5.165.990	5.353.540	800.276	800.276	800.276	800.276	706.669
	20	01	01		Furnituri de birou			418.500	418.500	20.188	20.188	20.188	20.188	20.188
	20	01	02		Materiale pentru curatenie			538.880	548.880	40.215	40.215	40.215	40.215	27.683
	20	01	03		Incalzit, iluminat si forta motrica			731.000	741.000	229.522	229.522	229.522	229.522	176.874
	20	01	04		Apa, canal si salubritate			168.850	268.850	95.639	95.639	95.639	95.639	58.685
	20	01	05		Carburanti si lubrifianti			46.000	51.000	218	218	218	218	218
	20	01	06		Piese de schimb			127.810	127.810					
	20	01	07		Transport			55.960	58.960	9.624	9.624	9.624	9.624	9.624
	20	01	08		Posta, telecomunicatii, radio, tv, internet			318.470	341.970	17.860	17.860	17.860	17.860	17.860
	20	01	09		Materiale si prestari de servicii cu caracter functional			1.414.390	1.382.440	167.690	167.690	167.690	167.690	207.841
	20	01	30		Alte bunuri si servicii pentru intretinere si functionare			1.346.130	1.414.130	219.320	219.320	219.320	219.320	187.696
	20	03			Hrana			20.188.820	21.163.820	13.505.327	13.505.327	13.505.327	13.505.327	13.371.665
	20	03	01		Hrana pentru oameni			20.188.820	21.163.820	13.505.327	13.505.327	13.505.327	13.505.327	13.371.665
	20	04			Medicamente si materiale sanitare			6.000	41.000	8.222	8.222	8.222	8.222	5.722
	20	04	01		Medicamente			3.000	18.000	5.240	5.240	5.240	5.240	2.740
	20	04	02		Materiale sanitare			3.000	13.000	2.982	2.982	2.982	2.982	2.982
	20	04	04		Dezinfectanti				10.000					
	20	05			Bunuri de natura obiectelor de inventar			1.914.110	2.000.580	293.279	293.279	293.279	293.279	54.199
	20	05	01		Uniforme si echipament			48.000	48.000					
	20	05	03		Lenjerie si accesorii de pat			85.000	85.000	28.541	28.541	28.541	28.541	
	20	05	30		Alte obiecte de inventar			1.781.110	1.867.580	264.738	264.738	264.738	264.738	54.199
	20	06			Deplasari, detasari, transferari			8.000	8.000	302	302	302	302	302
	20	06	01		Deplasari interne, detasari, transferari			8.000	8.000	302	302	302	302	302



Capi- tol	Sub- capi- tol	Pa- ra- graf	Gru- pa / Titlu	Ar- ti- col	Ali- ne- at	Denumire indicator	Credite de angajament		Credite bugetare		Angajamente legale	Plati efectuate	Angajamente legale de platit	Cheltuieli efective	
							initiale	definitive	initiale	definitive					
A							1	2	3	4	5	6	7	8-6-7	9
B															
	20	09				Materiale de laborator			23.000	25.000					
	20	11				Carti, publicatii si materiale documentare			25.500	25.500	10.000	10.000		10.000	10.000
	20	13				Pregatire profesionala			144.200	161.200	7.974	7.974		7.974	7.974
	20	14				Protectia muncii			22.000	22.000	540	540		540	540
	20	25				Cheltuieli judiciare si extrajudiciare derivate din actiuni in reprezentarea intereselor statului, potrivit dispozitiilor legale			2.000	2.000	2.000	2.000		2.000	2.000
	20	30				Alte cheltuieli			61.000	43.000	1.000	1.000		1.000	1.000
	20	30				Alte cheltuieli cu bunuri si servicii			61.000	43.000	1.000	1.000		1.000	1.000
	59					TITLUL XI ALTE CHELTUIELI									
	59	01				Burse									
7410						PROTECTIA MEDIULUI			184.738.300	158.371.300	154.016.116	154.016.116		154.016.116	154.016.116
	01					CHELTUIELI CURENTE			184.738.300	158.371.300	154.226.116	154.226.116		154.226.116	154.226.116
	10					TITLUL I CHELTUIELI DE PERSONAL			55.000.000	63.203.000	62.441.325	62.441.325		62.441.325	62.592.452
	10	01				Cheltuieli salariale in bani			52.230.000	60.790.000	60.050.958	60.050.958		60.050.958	60.182.330
	10	01	01			Salarii de baza			46.800.000	56.200.000	55.486.849	55.486.849		55.486.849	55.597.557
	10	01	05			Sporuri pentru conditii de munca			850.000	810.000	784.109	784.109		784.109	799.650
	10	01	17			Indemnizatii de hrana			4.580.000	3.780.000	3.780.000	3.780.000		3.780.000	3.785.123
	10	02				Cheltuieli salariale in natura			1.595.000	1.058.000	1.055.600	1.055.600		1.055.600	1.055.600
	10	02	06			Vouchere de vacanta			1.595.000	1.058.000	1.055.600	1.055.600		1.055.600	1.055.600
	10	03				Contributii			1.175.000	1.355.000	1.334.767	1.334.767		1.334.767	1.354.522
	10	03	07			Contributia asiguratorie pentru munca			1.175.000	1.355.000	1.334.767	1.334.767		1.334.767	1.354.522
	20					TITLUL II BUNURI SI SERVICII			128.888.300	94.358.300	90.801.912	90.801.912		90.801.912	81.751.088
	20	01				Bunuri si servicii			120.568.000	87.478.000	84.805.519	84.805.519		84.805.519	76.456.854




Capi- tol	Sub- capi- tol	Pa- ra- graf	Gru- pa / Titlu col	Ali- ne- at	Denumire indicator	Credite de angajament		Credite bugetare		Angajamente bugetare	Angajamente legale	Plati efectuate	Angajamente legale de platit	Cheltuieli efective
						initiale	definitive	initiale	definitive					
A						1	2	3	4	5	6	7	8=6-7	9
B														
	20	01	01		Furnituri de birou	200.000		175.000		153.938	153.938	153.938		110.805
	20	01	02		Materiale pentru curatenie	45.000		70.000		45.637	45.637	45.637		38.977
	20	01	03		Incalziti, iluminati si forta motrica	400.000		400.000		234.307	234.307	234.307		234.307
	20	01	04		Apa, canal si salubritate	100.000		100.000		82.638	82.638	82.638		82.638
	20	01	05		Carburanti si lubrifianti	11.600.000		13.600.000		11.961.903	11.961.903	11.961.903		10.802.390
	20	01	06		Piese de schimb	2.357.000		2.357.000		1.628.922	1.628.922	1.628.922		685.853
	20	01	08		Posta, telecomunicatii, radio, tv, internet	156.000		156.000		154.990	154.990	154.990		173.870
	20	01	09		Materiale si prestari de servicii cu caracter functional	104.323.500		69.233.500		69.228.481	69.228.481	69.228.481		61.122.063
	20	01	30		Alte bunuri si servicii pentru intretinere si functionare	1.386.500		1.386.500		1.314.703	1.314.703	1.314.703		3.205.951
	20	03			Hrana	49.000		49.000		31.089	31.089	31.089		24.674
	20	03	01		Hrana pentru oameni	49.000		49.000		31.089	31.089	31.089		24.674
	20	04			Medicamente si materiale sanitare	22.000		22.000		3.015	3.015	3.015		2.084
	20	04	02		Materiale sanitare	14.000		14.000						659
	20	04	04		Dezinfectanti	8.000		8.000		3.015	3.015	3.015		1.425
	20	05			Bunuri de natura obiectelor de inventar	1.452.300		2.112.300		1.470.553	1.470.553	1.470.553		524.329
	20	05	01		Uniforme si echipament	490.000		490.000		307.063	307.063	307.063		524.329
	20	05	30		Alte obiecte de inventar	962.300		1.622.300		1.163.490	1.163.490	1.163.490		44.414
	20	12			Consultanta si expertiza	100.000		100.000		44.414	44.414	44.414		44.414
	20	13			Pregatire profesionala	210.000		110.000		45.973	45.973	45.973		45.973
	20	14			Protectia muncii	127.000		127.000		51.043	51.043	51.043		51.043
	20	30			Alte cheltuieli	6.360.000		4.360.000		4.350.306	4.350.306	4.350.306		4.601.717
	20	30	04		Chirii	2.012.000		2.012.000		2.006.230	2.006.230	2.006.230		2.006.159
	20	30	30		Alte cheltuieli cu bunuri si servicii	4.348.000		2.348.000		2.344.076	2.344.076	2.344.076		2.595.558



Capi- tol	Sub- capi- tol	Pa- ra- graf	Gr- pa / Titlu	Ar- fi- col	Al- ne- at	Denumire indicator	Credite de angajament		Credite bugetare		Angajamente bugetare	Angajamente legale	Plati efectuate	Angajamente legale de platit	Cheltuieli efective
							initiale	definitive	initiale	definitive					
						B	1	2	3	4	5	6	7	8=6-7	9
	59					TITLUL XI ALTE CHELTUIELI	850.000	1.020.000	850.000	1.020.000	982.879	982.879	982.879	982.879	998.479
	59	40				Sume aferente persoanelor cu handicap neincadrate	850.000	1.020.000	850.000	1.020.000	982.879	982.879	982.879	982.879	998.479
	84					TITLUL XV PLATI EFECTUATE IN ANII PRECEDENTI SI RECUPERATE IN ANUL CURENT		-210.000		-210.000	-210.000	-210.000	-210.000		
	85					Titlul XXI PLATI EFECTUATE IN ANII PRECEDENTI SI RECUPERATE IN ANUL CURENT		-210.000		-210.000	-210.000	-210.000	-210.000		
	85	01				Plati efectuate in anii precedenti si recuperate in anul curent		-210.000		-210.000	-210.000	-210.000	-210.000		
	85	01	01			Plati efectuate in anii precedenti si recuperate in anul curent (SF)		-210.000		-210.000	-210.000	-210.000	-210.000		
						excedent/deficit sect funct	-4.933.270	-4.787.700			-210.000	-210.000	-210.000		
	9910														
	96														

Conducatorul institutiei,

Conducatorul compartimentului
financiar-contabil

DETALIEREA CHELTUIELILOR
INSTITUTII PUBLICE FINANTATE DIN VENITURI PROPRII
SI SUBVENTII DIN BUGETUL LOCAL
SECTIUNEA DE DEZVOLTARE
31.12.2022

Capi- tol	Sub- capi- tol	Pa- ra- graf	Gru- pa / Titlu	Ar- fi- col	Al- ne- at	Denumire indicator	Credite de angajament		Credite bugetare		Angajamente legale	Plati efectuate	Angajamente legale de platit	Cheltuieli efective	
							initiale	definitive	initiale	definitive					
A						B	1	2	3	4	5	6	7	8-6-7	9
5010						TOTAL CHELTUIELI DIN VENITURI PROPRII SI SUBVENTII									
			70			CHELTUIELI DE CAPITAL			39.545.100	17.160.100	9.616.903	9.616.903	9.616.903	20.811.682	
			71			TITLUL XV ACTIVE NEFINANCIARE			39.545.100	17.160.100	9.616.903	9.616.903	9.616.903	20.811.682	
			71	01		Active fixe			39.545.100	17.160.100	9.616.903	9.616.903	9.616.903	20.811.682	
			71	01	02	Masini, echipamente si mijloace de transport			33.537.500	12.820.500	5.860.150	5.860.150	5.860.150	12.934.594	
			71	01	03	Mobilier, aparatura biroutica si alte active corporale			847.500	509.500	271.945	271.945	271.945	210.007	
			71	01	30	Alte active fixe (inclusiv reparatii capitale)			5.160.100	3.830.100	3.484.808	3.484.808	3.484.808	7.667.081	
5410						ALTE SERVICII PUBLICE GENERALE			240.000					12.504	
			70			CHELTUIELI DE CAPITAL			240.000					12.504	
			71			TITLUL XV ACTIVE NEFINANCIARE			240.000					12.504	
			71	01		Active fixe			240.000					12.504	
			71	01	02	Masini, echipamente si mijloace de transport									
			71	01	03	Mobilier, aparatura biroutica si alte active corporale									
6510						INVATAMANT			240.000						
			70			CHELTUIELI DE CAPITAL								11.613	
			71			TITLUL XV ACTIVE NEFINANCIARE								11.613	
			71	01		Active fixe								11.613	
			71	01	02	Masini, echipamente si mijloace de transport								11.613	
			71	01	03	Mobilier, aparatura biroutica si alte								11.287	



Capi- tol	Sub- capi- tol	Pa- ra- graf	Ar- ti- col	Ali- ne- at	Denumire indicator	Credite de angajament		Credite bugetare		Angajamente bugetare	Angajamente legale	Plati efectuate	Angajamente legale de platit	Cheltuieli efective
						initiale	definitive	initiale	definitive					
						1	2	3	4	5	6	7	8-6-7	9
					B									
					active corporale									326
7410					PROTECTIA MEDIULUI			39.305.100	17.160.100	9.616.903	9.616.903	9.616.903	9.616.903	20.787.565
		70			CHELTUIELI DE CAPITAL			39.305.100	17.160.100	9.616.903	9.616.903	9.616.903	9.616.903	20.787.565
		71			TITLUL XV ACTIVE NEFINANCIARE			39.305.100	17.160.100	9.616.903	9.616.903	9.616.903	9.616.903	20.787.565
		71	01		Active fixe			39.305.100	17.160.100	9.616.903	9.616.903	9.616.903	9.616.903	20.787.565
		71	01	02	Masini, echipamente si mijloace de transport			33.537.500	12.820.500	5.860.150	5.860.150	5.860.150	5.860.150	12.910.803
		71	01	03	Mobilier, aparatura biroasca si alte active corporale			607.500	509.500	271.945	271.945	271.945	271.945	209.681
		71	01	30	Alte active fixe (inclusiv reparatii capitale)			5.160.100	3.830.100	3.484.808	3.484.808	3.484.808	3.484.808	7.667.081

Conducatorul compartimentului
financiar-contabil

CONTUL DE EXECUTIE AL IMPRUMUTURILOR INTERNE
31.12.2022

Pag. 1 - lei-

Capi- tol	Sub- capi- tol	Pa- ra- graf	Gru- pa / Titlu	Ar- ti- col	Ali- ne- at	Denumire indicator	Credite de angajament		Credite bugetare		Angajamente legale	Plati efectuate	Angajamente legale de platit	Cheltuieli efective	
							initiale	definitive	initiale	definitive					
A						B	1	2	3	4	5	6	7	8=6-7	9
5007						CREDITE INTERNE					27.079.880	27.079.867	27.079.867	25.173.475	
6507						INVATAMANT				27.079.880	27.079.867	27.079.867	27.079.867	25.173.475	
	03					Invatamant prescolar si primar				16.539.120	16.539.115	16.539.115	16.539.115	13.779.421	
		01				Invatamant prescolar				16.539.120	16.539.115	16.539.115	16.539.115	13.779.421	
	04					Invatamant secundar				10.540.760	10.540.752	10.540.752	10.540.752	11.394.054	
		01				Invatamant secundar inferior				6.908.670	6.908.670	6.908.670	6.908.670	4.628.477	
		02				Invatamant secundar superior				3.632.090	3.632.082	3.632.082	3.632.082	6.765.577	




DETALIEREA CHELTUIELILOR
 - Imprumuturi interne -
 31.12.2022

Capi- tol	Sub- capi- tol	Pa- ra- graf	Ar- ti- col	Ali- ne- at	Denumire indicator	Credite de angajament		Credite bugetare		Angajamente legale de platit	Plati efectuate	Angajamente legale	Angajamente bugetare	Angajamente legale	7	8-6-7	Cheltuieli efective
						initiale	definitive	initiale	definitive								
		A			B	1	2	3	4	5	6	7	8-6-7	9			
5007		01			CREDITE INTERNE				27.079.880	27.079.867	27.079.867	27.079.867	27.079.867	27.079.867	27.079.867	27.079.867	25.173.475
		58			CHELTUIELI CURENTE				27.079.880	27.079.867	27.079.867	27.079.867	27.079.867	27.079.867	27.079.867	27.079.867	24.808.784
					TITLUL X PROIECTE CU FINANTARE DIN FONDURI EXTERNE NERAMBURSABILE												
		58	01		CADRULUI FINANCIAR 2014-2020				27.079.880	27.079.867	27.079.867	27.079.867	27.079.867	27.079.867	27.079.867	27.079.867	24.808.784
					Programe din Fondul European de Dezvoltare Regionala (FEDR)				27.079.880	27.079.867	27.079.867	27.079.867	27.079.867	27.079.867	27.079.867	27.079.867	24.808.784
		58	01	01	Finantarea nationala				5.415.960	5.415.955	5.415.955	5.415.955	5.415.955	5.415.955	5.415.955	5.415.955	5.550.713
		58	01	02	Finantarea externa nerambursabila				21.663.920	21.663.912	21.663.912	21.663.912	21.663.912	21.663.912	21.663.912	21.663.912	19.236.404
		58	01	03	Cheltuieli neeligibile												21.667
		70			CHELTUIELI DE CAPITAL												364.691
		71			TITLUL XV ACTIVE NEFINANCIARE												364.691
		71	01		Active fixe												364.691
		71	01	02	Masini, echipamente si mijloace de transport												364.691
		71	01	03	Mobilier, aparatura birotica si alte active corporale												280.763
					INVATAMANT												83.928
6507		01			CHELTUIELI CURENTE				27.079.880	27.079.867	27.079.867	27.079.867	27.079.867	27.079.867	27.079.867	27.079.867	25.173.475
		58			TITLUL X PROIECTE CU FINANTARE DIN FONDURI EXTERNE NERAMBURSABILE				27.079.880	27.079.867	27.079.867	27.079.867	27.079.867	27.079.867	27.079.867	27.079.867	24.808.784
					CADRULUI FINANCIAR 2014-2020												
		58	01		Programe din Fondul European de Dezvoltare Regionala (FEDR)				27.079.880	27.079.867	27.079.867	27.079.867	27.079.867	27.079.867	27.079.867	27.079.867	24.808.784
		58	01	01	Finantarea nationala				5.415.960	5.415.955	5.415.955	5.415.955	5.415.955	5.415.955	5.415.955	5.415.955	5.550.713
		58	01	02	Finantarea externa nerambursabila				21.663.920	21.663.912	21.663.912	21.663.912	21.663.912	21.663.912	21.663.912	21.663.912	19.236.404



Capi- tol	Sub- capi- tol	Pa- ra- graf	Gru- pa / Titlu	Ar- ti- col	Ali- ne- at	Denumire indicator	Credite de angajament		Credite bugetare		Angajamente legale	Plati efectuate	Angajamente legale de platit	Cheltuieli efective	
							initiale	definitive	initiale	definitive					
	A					B	1	2	3	4	5	6	7	8=6-7	9
	58	01	03			Cheltuieli neeligibile									21.667
	70					CHELTUIELI DE CAPITAL									364.691
	71					TITLUL XV ACTIVE NEFINANCIARE									364.691
	71	01				Active fixe									364.691
	71	01	02			Masini, echipamente si mijloace de transport									280.763
	71	01	03			Mobilier, aparatura birouca si alte active corporale									83.928

Conducatorul institutiei,

Conducatorul compartimentului
finanțiar-contabil



**CONTUL DE EXECUTIE AL IMPRUMUTURILOR INTERNE
SECTIUNEA DE DEZVOLTARE
31.12.2022**

Capi- tol	Sub- capi- tol	Pa- ra- gra- ful	Ar- ti- col	Ali- ne- at	Denumire indicator	Credite de angajament		Credite bugetare		Angajamente bugetare	Angajamente legale	Plati efectuate	Angajamente legale de platit	Cheltuieli efective
						initiale	definitive	initiale	definitive					
A					B	1	2	3	4	5	6	7	8-6-7	9
5007		01			CREDITE INTERNE				27.079.880	27.079.867	27.079.867	27.079.867		25.173.475
		58			CHELTUIELI CURENTE TITLUL X PROIECTE CU FINANTARE DIN FONDURI EXTERNE NERAMBURSABILE				27.079.880	27.079.867	27.079.867	27.079.867		24.808.784
		58	01		CADRULUI FINANCIAR 2014-2020 Programe din Fondul European de Dezvoltare Regionala (FEDR)				27.079.880	27.079.867	27.079.867	27.079.867		24.808.784
		58	01	01	Finantarea nationala				27.079.880	27.079.867	27.079.867	27.079.867		24.808.784
		58	01	02	Finantarea externa nerambursabila				5.415.960	5.415.955	5.415.955	5.415.955		5.550.713
		58	01	03	Cheltuieli neeligibile				21.663.920	21.663.912	21.663.912	21.663.912		19.236.404
		70			CHELTUIELI DE CAPITAL									21.667
		71			TITLUL XV ACTIVE NEFINANCIARE									364.691
		71	01		Active fixe									364.691
		71	01	02	Masini, echipamente si mijloace de transport									364.691
		71	01	03	Mobilier, aparatura birotica si alte active corporale									280.763
6507		01			INVATAMANT				27.079.880	27.079.867	27.079.867	27.079.867		83.928
		58			CHELTUIELI CURENTE TITLUL X PROIECTE CU FINANTARE DIN FONDURI EXTERNE NERAMBURSABILE				27.079.880	27.079.867	27.079.867	27.079.867		25.173.475
		58	01		CADRULUI FINANCIAR 2014-2020 Programe din Fondul European de Dezvoltare Regionala (FEDR)				27.079.880	27.079.867	27.079.867	27.079.867		24.808.784
		58	01	01	Finantarea nationala				27.079.880	27.079.867	27.079.867	27.079.867		24.808.784
		58	01	02	Finantarea externa nerambursabila				5.415.960	5.415.955	5.415.955	5.415.955		5.550.713
		58	01	02	Finantarea externa nerambursabila				21.663.920	21.663.912	21.663.912	21.663.912		19.236.404



Capi- tol	Sub- capi- tol	Pa- ra- graf	Gru- pa / Titlu	Ar- ti- col	Ali- ne- at	Denumire indicator	Credite de angajament		Credite bugetare		Angajamente legale	Plati efectuate	Angajamente legale de platit	Cheltuieli efective	
							initiale	definitive	initiale	definitive					
	A					B	1	2	3	4	5	6	7	8-6-7	9
	58	01	03			Cheltuieli neeligibile									21.667
	70					CHELTUIELI DE CAPITAL									364.691
	71					TITLUL XV ACTIVE NEFINANCIARE									364.691
	71	01				Active fixe									364.691
	71	01	02			Masini, echipamente si mijloace de transport									280.763
	71	01	03			Mobilier, aparatura birou si alte active corporale									83.928

Conducatorul institutiei,

Conducatorul compartimentului
financiar-contabil



PRIMĂRIA
SECTORULUI
BUCUREȘTI

3 I ♥ S3
I love sector 3

CABINET PRIMAR



www.primarie3.ro

TELEFON (004 021) 318 03 23 - 28 FAX (004 021) 318 03 04
Calea Ducești nr. 99, Sector 3, 031084, București

E-MAIL: cabinetprimar@primarie3.ro
SECTOR 3

CABINET PRIMAR

Nr. 123/04

Data 11.05.2023

REFERAT DE APROBARE

a proiectului de hotărâre privind aprobarea contului anual de încheiere a exercițiului bugetar și a situațiilor financiare pe anul 2022

În conformitate cu prevederile art. 57, alin. (1), (2) și (4) din Legea nr. 273/2006 privind finanțele publice locale, cu modificările și completările ulterioare, până la 31 mai a anului următor, ordonatorul principal de credite are obligația să întocmească și să prezinte spre aprobare autorităților deliberative, contul anual de execuție a bugetelor prevăzute la art. 1 alin. (2) din lege, pentru anul expirat.

Astfel cum rezultă din raportul de specialitate al Direcției Economice, contul de încheiere a exercițiului bugetar pe anul 2022 a fost întocmit, conform prevederilor legale, în următoarea structură:

a) la venituri:

- prevederi bugetare inițiale;
- prevederi bugetare definitive;
- încasări realizate;

b) la cheltuieli:

- credite bugetare inițiale;
- credite bugetare definitive;
- plăți efectuate.

Principalele nerealizări provin preponderent din:

- prelungirea proiectelor cu finanțare din fonduri externe nerambursabile în anul 2023, ceea ce duce și la încasarea subvențiilor de la bugetul de stat și a sumelor de la Uniunea Europeană în acest an;
- apariția unor situații imprevizibile la realizarea unor obiective de investiții.

Referitor la prevederile bugetare cuprinse în bugetul instituțiilor publice finanțate din venituri proprii și subvenții din bugetul local, acestea au fost executate astfel:

- la venituri:

mii lei

DENUMIRE VENITURI	Buget initial	Buget final	Incasari	% fata de Bug. final
Total, din care :	257 333,92	201 763,71	169 490,18	84,00
<i>sectiunea de functionare</i>	233 438,72	182 628,51	162 120,89	88,77
<i>sectiunea de dezvoltare</i>	23 895,20	19 135,20	7 369,29	38,51



➤ la cheltuieli :

mii lei

Denumire indicator	Buget initial	Buget final	Plati	%
Total, din care :	259 769,16	204 493,71	168 612,02	82,45
<i>sectiunea de functionare</i>	235 873,96	185 358,51	161 242,73	86,99
<i>sectiunea de dezvoltare</i>	23 895,20	19 135,20	7 369,29	38,51

Prevederile bugetare cuprinse în **Bugetul creditelor interne** au fost realizate astfel:

Denumire indicator	Buget initial	Buget final	Plati	%
Total	185 329,77	142 839,27	88 939,44	62,27
din care : <i>sectiunea de dezvoltare</i>	185 329,77	142 839,27	88 939,44	62,27

Având în vedere cele prezentate și ținând seama de raportul de specialitate nr.122811/11.05.2023 al Direcției Economice, am inițiat prezentul proiect de hotărâre pe care îl supun aprobării Consiliului Local al Sectorului 3.

PRIMAR
ROBERT SORIN NEGOITA



Nr. 122811/11.05.2023

RAPORT

privind aprobarea contului de incheiere a exercitiului bugetar si a situatiilor financiare pe anul 2022

Legea privind finantele publice locale nr. 273/2006, actualizata, prevede la art. 57, ca ordonatorii principali credite intocmesc si prezinta spre aprobare consiliilor locale, pana la data de 31 mai a anului urmator, conturile anuale de executie a bugetelor prevazute la art.1. alin. (2) in structura urmatoare:

a) la venituri:

1. prevederi bugetare aprobate initial
2. prevederi bugetare definitive
3. incasari realizate

b) la cheltuieli:

1. credite aprobate initial
2. credite definitive
3. plati efectuate

Prevederile bugetare definitive ale *veniturilor Bugetului local al Consiliului Local Sector 3*, pe anul 2022, conform H.C.L.S. 3 nr. 554/20.12.2022, au fost de **1.758.140,39 mii lei**.

Din analiza datelor, in conformitate cu Ordin Nr. 4271 din 15 decembrie 2022 prin care s-au aprobat Normele metodologice privind incheierea exercitiului bugetar al anului 2022, rezulta o realizare a veniturilor in proportie de 90,15 % fata de prevederile finale, din care pe cele doua sectiuni:



mii lei

DENUMIRE VENITURI		Buget initial	Buget final	Incasari	% fata de Bug.final
	VENITURILE SECTIUNII DE FUNCTIONARE	1 079 135,39	1 117 914,89	1 031 504,91	92,27
I	VENITURI CURENTE, din care:	1.071 982,39	1 112 543,98	1 026 290,74	92,25
	TAXE, IMPOZITE LOCALE	250 000,00	310 000,00	324 361,83	104,63
	SUME DEFALCATE DIN TVA-11.02	199 588,00	212 478,00	212 326,40	99,93
	COTE si SUME defalcate din impozitul pe venit 04.02	888 805,10	1 021 437,84	1 021 737,84	100,03
II	SUBVENTII de la bug. de stat - curente, din care - 42.02.	7 153,00	5 370,91	5 214,17	97,08
III	VARSAMINTE DIN SECTIUNEA FUNCTIONARE PENTRU SECTIUNEA DE DEZVOLTARE	-271 091,71	-553 356,95	-532 085,33	96,70
	VENITURILE SECTIUNII DE DEZVOLTARE	461 460,26	640 225,50	556 544,08	86,93
I	VARSAMINTE DIN SECTIUNEA FUNCTION 37.02.04	271 091,71	553 356,95	532 085,33	96,70
II	SUME REZULT DIN VALORIFIC UNOR BUNURI (CH. DE CAPITAL)	0,00	0,00	1 422,07	0,00
III	SUBVENTII de la bug. de stat – capital, din care - 42.02.	64 040,55	79 140,55	14 938,58	18,88
IV	SUMEdela UE-cadrul financiar 2014-2020 - 48.02	126 328,00	7 728,00	5 098,11	65,97
	TOTAL VENITURI bug. Local	1 540 595,65	1 758 140,39	1 585 048,98	90,15

Conform Ordinul MAI/MFP nr. 2651/244/2010 pentru aprobarea metodologiilor de aplicare a prevederilor art. 14 alin. (7), ale art. 57 alin. (21) și ale art. 761 alin. (1) lit. e) din Legea nr. 273/2006 privind finanțele publice locale indicatorii de sinteza privind realizarea veniturilor pentru anul 2022, se prezinta dupa cum urmeaza:

Indicatori de sinteza	Venituri	Sume - mii lei -	Procent de realizare
0	1	2	3
Gradul de realizare al veniturilor	Venituri totale incasate	1 585 048,98	90,15
	Venituri totale programate	1 758 140,39	



Gradul de realizare al veniturilor proprii	Venituri proprii incasate	1 347 221,73	92,71
	Venituri proprii programate	1 453 172,93	

Cheltuielile bugetului local au fost realizate in proportie de 90,15 % fata de bugetul final aprobat, astfel :

mii lei

Denumire indicator	Buget initial	Buget final	Plati	%
<i>Sectiunea de functionare - Total, din care :</i>	1 079 835,39	1 117 914,89	1 030 084,92	92,14
Cheltuieli de personal - 10	260 228,53	236 609,65	229 071,94	96,81
Bunuri si servicii - 20	349 877,76	397 845,64	342 293,58	86,04
Dobanzi – 30	36 400,00	62 203,00	62 203,00	100,00
Fond de rezerva - 50	500,00	500,0	0.00	0.00
Transferuri - 51	156 532,30	125 405,30	120 679,92	96,23
Alte transferuri - 55	43 851,00	48 189,07	47 745,87	99,08
Asistenta Sociala - 57	99 265,25	102 986,00	88 467,03	85,90
Alte cheltuieli - 59	28 699,15	31 127,66	26 586,99	85,41
Rambursari de credite - 81	104 965,00	115 051,00	115 046,47	100,00
Plati efect. in anii preced. si recup. in anul curent - 85	-483,60	-2 002,43	-2 009,88	100,37
<i>Sectiunea de dezvoltare - Total, din care :</i>	482 460,26	661 225,50	573 787,27	86,78
Transferuri - 51	51 145,64	42 361,71	28 688,96	67,72
Proiecte cu fin. din fd. Externe – 56+58	11 599,54	42 317,62	28 644,88	67,69
Cheltuieli de capital - 70	384 303,62	457 350,80	383 585,32	83,87
Rambursari de credite - 81	47 011,00	161 988,52	161 988,52	100,00
Plati efect. in anii preced. si recup. in anul curent-85	-475,53	-475,53	-475,53	100,00
TOTAL	1 562 295,65	1 779 140,39	1 603 872,18	90,15

Principalele nerealizari provin preponderent din:



- prelungirea proiectelor cu finantare din fonduri externe nerambursabile in anul 2023, ceea ce duce si la incasarea subventiilor de la bugetul de stat si a sumelor de la Uniunea Europeana in acest an;

- aparitia unor situatii imprevizibile la realizarea unor obiective de investitii.

Executia bugetara a fost efectuata conform ORDIN Nr. 1536 din 15 decembrie 2022 prin care s-au aprobat Normele metodologice privind incheierea exercitiului bugetar al anului 2022.

La Cap.V - „Incheierea executiei bugetelor locale si operatiuni specifice unitatilor administrativ teritoriale” se specifica si modul de restituire la bugetul de stat a sumelor defalcate din taxa pe valoarea adăugată pentru finanțarea cheltuielilor descentralizate la nivelul municipiului București și al sectoarelor acestuia, încasate în bugetele locale, în anul 2022, peste nivelul plăților de casă efectuate, potrivit legii – cf.art.5.8(2) din norme.

Astfel, la sfarsitul anului bugetar, la nivelul Consiliului Local Sector 3 au fost virate la bugetul de stat sume defalcate din T.V.A. pentru finantarea cheltuielilor descentralizate la nivelul comunelor, oraselor, municipiilor sectoarelor si Mun. Bucuresti in valoare de 3.307.864,17 lei (pe destinatii, respectiv finantarea invatamantului particular sau confesional acreditat si CES uri la invatamantul de masa si special), precum si subventie neconsumata de la bugetul de stat sau de la alte bugete in suma de 3.546,13 lei (finantarea drepturilor acordate persoanelor cu handicap-42.02.21).

La art.5.16 din normele metodologice - Stabilirea rezultatului execuției bugetului local, se specifica: „ Dupa efectuarea operatiunilor de regularizare,..., autoritatile administratiei publice locale impreuna cu unitatile trezoreriei statului, vor stabili rezultatul executiei bugetelor locale la finele anului, pe sectiuni ”.

In aceasta situatie, conform Capitolul V - art. 5.16.3, 1) pct.a) din norme metodologice după efectuarea operațiunilor de regularizare „ În situația în care secțiunea de funcționare și/sau secțiunea de dezvoltare înregistrează excedent, acestea se preia in contul de excedent al bugetului local, pe baza de nota contabila, potrivit prevederilor art. 58 alin. (1), din Legea nr. 273/2006 privind finanțele publice locale, cu modificările și completările ulterioare.”.



La finele anului 2022 disponibilul acestui cont a fost de **3.102.611,84** lei,
astfel : lei

· Sold initial	2022	21.925.811,08
· Utilizat	2022	20.975.000,16
· Neutilizat	2022	950.810,92
· Excedent sectiunea functionare	2022	1.419.990,33
· Excedent sectiunea dezvoltare	2022	-20.243.189,57
· Sold final	2022	3.102.611,84

Avand in vedere Ordinul nr. 6/2022 privind transmiterea situațiilor financiare anuale centralizate întocmite de instituțiile publice la 31 decembrie 2022 și pentru completarea anexei nr. 2 la Ordinul ministrului finanțelor publice nr. 1.177/2018 pentru aprobarea Normelor metodologice privind întocmirea și depunerea situațiilor financiare ale instituțiilor publice la 31 decembrie 2017 și pentru modificarea altor norme metodologice în domeniul contabilității, precum și de modificare și completare a altor acte normative în domeniul contabilității instituțiilor publice ale administrației publice centrale și locale, instituțiile publice autonome și instituțiile publice subordonate au obligația, potrivit Legii contabilității nr. 82/1991, republicată, să întocmească situații financiare trimestriale și anuale.

Prevederile bugetare cuprinse in ***Bugetul institutiilor publice finantate din venituri proprii si subventii din bugetul local*** au fost executate astfel:

➤ la venituri:

mii lei

DENUMIRE VENITURI	Buget initial	Buget final	Incasari	% fata de Bug.final
Total, din care :	257 333,92	201 763,71	169 490,18	84,00
<i>sectiunea de functionare</i>	233 438,72	182 628,51	162 120,89	88,77
<i>sectiunea de dezvoltare</i>	23 895,20	19 135,20	7 369,29	38,51



➤ la cheltuieli :

mii lei

Denumire indicator	Buget initial	Buget final	Plati	%
Total, din care :	259 769,16	204 493,71	168 612,02	82,45
<i>sectiunea de functionare</i>	235 873,96	185 358,51	161 242,73	86,99
<i>sectiunea de dezvoltare</i>	23 895,20	19 135,20	7 369,29	38,51

Prevederile bugetare cuprinse in *Bugetul creditelor interne au* fost realizate astfel:

Denumire indicator	Buget initial	Buget final	Plati	%
Total	185 329,77	142 839,27	88 939,44	62,27
din care : <i>sectiunea de dezvoltare</i>	185 329,77	142 839,27	88 939,44	62,27

Situațiile financiare întocmite la 31.12.2022 (conform anexei) cuprind:

- bilanțul;
- contul de rezultat patrimonial;
- situația fluxurilor de trezorerie;
- situația modificărilor în structura activelor/capitalurilor;
- anexe la situațiile financiare, care includ politici contabile și note explicative;
- contul de execuție bugetară.



- **BILANȚ**

Bilanțul este documentul contabil de sinteză prin care se prezintă elementele de activ, datorii și capitaluri proprii ale instituției publice la sfârșitul perioadei de raportare, precum și în alte situații prevăzute de lege. Prin diferența dintre total active și total datorii se determină indicatorul active nete, care trebuie să fie egal cu capitalurile proprii.

Bilanțul s-a întocmit pe baza ultimei balanțe de verificare a conturilor sintetice, puse de acord cu balanța conturilor analitice, încheiata după înregistrarea tuturor documentelor în care au fost consemnate operațiunile economico - financiare aferente perioadei raportate.

- **CONTUL DE REZULTAT PATRIMONIAL**

Contul de rezultat patrimonial prezintă situația veniturilor, finanțărilor și cheltuielilor din cursul exercițiului curent.

Veniturile și finanțările sunt prezentate pe feluri de venituri după natura sau sursa lor, indiferent dacă au fost încasate sau nu.

Cheltuielile sunt prezentate pe feluri de cheltuieli, după natura sau destinația lor, indiferent dacă au fost plătite sau nu.

În Contul de rezultat patrimonial sunt prezentate și cheltuielile calculate (ex. cheltuieli cu amortizările) care nu implică o plată a acestora. Rezultatul patrimonial este un rezultat economic care exprimă performanța financiară a instituției publice, respectiv excedent sau deficit patrimonial. Acest rezultat se determină pe fiecare sursă de finanțare în parte : buget local, fonduri externe nerambursabile, venituri proprii și subvenții, bugetul creditelor.

Formularul prezintă totalitatea veniturilor realizate și a finanțărilor, precum și a cheltuielilor efectuate grupate pe activități, astfel : operaționale, financiare și extraordinare.

Datele s-au preluat din soldurile conturilor de venituri și finanțări și din soldurile conturilor de cheltuieli, cumulate de la începutul anului, înainte de închidere.

- **SITUAȚIA FLUXURILOR DE TREZORERIE**



Situația Fluxurilor de trezorerie prezintă existența și mișcările de numerar aflate în conturile de disponibilități din trezoreria statului, bănci comerciale și casieria instituțiilor publice prezentate în următoarea structură:

- Fluxuri de trezorerie din activitatea operațională, prezintă mișcările de numerar (încasări și plăți) rezultate din activitatea curentă. Fluxurile de trezorerie din activitatea operațională se corelează cu codurile din clasificarea

bugetară a veniturilor și cheltuielilor, altele decât cele menționate pentru

activitatea de investiții și activitatea de finanțare.

- Fluxuri de trezorerie din activitatea de investiții, prezintă mișcările de numerar (încasări și plăți) rezultate din achizițiile ori vânzările de active fixe.
- Fluxuri de trezorerie din activitatea de finanțare, prezintă mișcările de numerar (încasări și plăți) rezultate din împrumuturi primite, rambursate, acordate sau alte surse financiare.

Formularul s-a întocmit distinct pentru conturile de disponibil deschise în Trezoreria statului și pentru contul „ Casa în lei ” (cod 03). Formularul se completează cu informațiile privind încasările și plăți efectuate, preluate din rulajele fiecărui cont de numerar.

• **CONTURILE DE EXECUȚIE BUGETARĂ**

Conturile de execuție bugetară prezintă toate operațiunile efectuate în exercițiul financiar curent, respectiv încasările realizate și plățile efectuate, în structura în care a fost aprobat bugetul, precum și alte informații necesare unei bune administrări a bugetului astfel :

a) informații privind veniturile:

- prevederi bugetare inițiale, prevederi bugetare definitive
- drepturi constatate, total, din care:
 - ani precedenți
 - anul curent



- încasări realizate
- stingeri pe alte căi decât încasări
- drepturi constatate de încasat

b) informații privind cheltuielile:

- credite bugetare inițiale, credite bugetare definitive
- angajamente bugetare
- angajamente legale
- plăți efectuate
- angajamente legale de plătit
- cheltuieli efective (costuri, consumuri sau utilizări de resurse).

c) informații privind rezultatul execuției bugetare (încasări realizate minus plăți efectuate).

Conturile de execuție bugetară s-au întocmit pe baza datelor preluate din rulajele debitoare și creditoare ale conturilor de finanțare bugetară și de disponibil, care corespund cu cele din conturile deschise în trezorerie sau la bănci, după caz.

- „Contul de execuție al bugetului local”- Cheltuieli ;
- „Contul de execuție al bugetului local ”- Venituri;
- „Contul de execuție al bugetului instituțiilor publice finanțate din venituri proprii și subvenții” (de subordonare locală) – Venituri ;
- „Contul de execuție al bugetului creditelor interne – Cheltuieli ”;
- „Contul de încheiere al Fondurilor externe nerambursabile”;

- Situația modificărilor în structura activelor nete /capitaluri ;
- Situația activelor fixe amortizabile ;
- Situația activelor fixe neamortizabile ;
- Situația activelor și datoriilor instituțiilor publice din administrația locală, etc.



Fata de cele prezentate, avand in vedere ca executia bugetului sectorului 3 a fost facuta cu incadrarea in bugetul aprobat si respectarea Normelor metodologice privind întocmirea și depunerea situațiilor financiare ale instituțiilor publice la 31 decembrie 2022 si a Normelor metodologice privind incheierea exercitiului bugetar al anului 2022, va supunem spre aprobare contul anual de incheiere a exercitiului bugetar si a situatiilor financiare pe anul 2022.

Director executiv,

Alexandru Gabriel SIRBU

Serviciul Contabilitate,

Parvu Razvan

Sef Serv.Financiar Buget Executie Bugetara,

Cristache Leonard



Nr. 122819/11.05.2023

**Catre,
CABINET PRIMAR**



Avand in vedere art. 57 alin.(1), (2) si (4) din Legea nr. 273/2006 privind finanțele publice locale cu modificările și completările ulterioare, va transmitem alaturat proiectul de HOTĂRÂRE privind aprobarea contului anual de încheiere a exercitiului bugetar si a situațiilor financiare pe anul 2022, in vederea supunerii spre aprobare a Consiliului Local Sector 3.

Anexat, va transmitem urmatoarele documente:

- Raportul de specialitate
- Proiectul expunerii de motive
- Proiectul de hotarare
- Anexa la proiectul de hotarare

Cu stima,

DIRECTOR EXECUTIV ADJUNCT,

Gheorghe SERBAN

MUNICIPIUL BUCUREȘTI
CONSILIUL LOCAL AL SECTORULUI 3
Comisia de buget, finanțe, servicii publice, alte activități economice și relația cu
mediul de afaceri

AVIZUL

referitor la proiectul de hotărâre privind aprobarea contului anual de încheiere a exercițiului bugetar și a situațiilor financiare pe anul 2022

Comisia de buget, finanțe, servicii publice, alte activități economice și relația cu mediul de afaceri, întrunită în ședința din data de 17.05.2023, **în sistem de videoconferință**, a analizat proiectul de hotărâre menționat mai sus și consideră că acesta A FOST / ~~NU A FOST~~ întocmit în conformitate cu prevederile legale.

În conformitate cu prevederile art. 136 alin.(3) lit.b) și alin. (8) lit.c) din OUG nr. 57/2019 privind Codul Administrativ, Comisia de buget, finanțe, servicii publice, alte activități economice și relația cu mediul de afaceri, avizează proiectul de hotărâre menționat mai sus

FAVORABIL

Față de hotărârea comisiei s-au exprimat următoarele opinii:

.....
Având în vedere organizarea ședinței în sistem de videoconferință, prezentul Aviz este semnat de Președintele și Secretarul Comisiei, la care se anexează modalitatea de vot a membrilor prezenți rezultată din sistemul electronic de vot al videoconferinței.

PREȘEDINTE,
Negoită Anda-Ioana
Prezent – Pentru

Anda-Ioana Negoita

Semnat digital de Anda-Ioana
Negoita
Data: 2023.05.18 07:20:05 +03'00'

SECRETAR,
Păunică Adriana
Prezent – Pentru

PAUNICA ADRIANA

Digitally signed by PAUNICA ADRIANA
Date: 2023.05.17 23:37:37 +03'00'

MEMBRI

Văcaru Mihaela – Carmen	Prezent - abținere
Costea Antoaneta - Nina	Prezent - pentru
Judele Ștefan - Lucian	Absent
Maxim Ion	Prezent - pentru
Junghină Pavel	Absent
Weinerich Andreea - Helena	Prezent – abținere
Voinea Inocențiu - Ioan	Prezent - pentru (vot exprimat verbal)
Belu Sima Elena-Daniela	Prezent - pentru (vot exprimat pe WhatsApp)
Enăchescu Marian - Daniel	Prezent - pentru (vot exprimat pe WhatsApp)