

HOTĂRÂRE
privind aprobarea contului anual de încheiere a exercițiului bugetar
și a situațiilor financiare pe anul 2021

Consiliul Local al Sectorului 3 al Municipiului București,
ales în condițiile stabilite de Legea nr. 115/2015 pentru alegerea autorităților administrației
publice locale, pentru modificarea Legii administrației publice locale nr. 215/2001,
precum și pentru modificarea și completarea Legii nr. 393/2004 privind Statutul aleșilor locali,

Având în vedere:

- Referatul de aprobare nr. 109920 /CP/ 18.05.2022 al Primarului Sectorului 3;
- Raportul de specialitate nr.108981/17.05.2022 al Direcției Economice;
- Adresa nr.108990/17.05.2022 a Direcției Economice;

În conformitate cu prevederile:

- Art. 57 alin.(1), (2) și (4) din Legea nr. 273/2006 privind finanțele publice locale, cu modificările și completările ulterioare;
- Legea contabilitatii nr.82/1991, republicată⁴, cu modificările și completările ulterioare;

Luând în considerare:

- Avizul Comisiei de buget, finanțe, servicii publice, alte activități economice și relația cu mediul de afaceri;


În temeiul prevederilor art.139 alin.(3) lit.a), art.155 alin.(4) lit b) și art.166 alin.(2) lit. d) din OUG nr. 57/2019 privind Codul Administrativ, cu modificările și completările ulterioare,

HOTĂRĂȘTE :

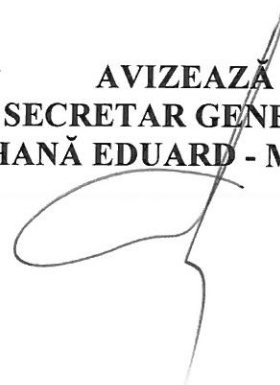
Art.1. Se aprobă contul anual de încheiere a exercițiului bugetar și situațiile financiare centralizate ale Sectorului 3 pe anul 2021 conform Anexei, care face parte integrantă din prezenta hotărâre.

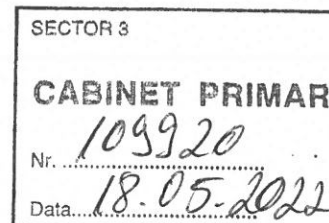
Art.2. Primarul Sectorului 3, prin Direcția Economică, va duce la îndeplinire prevederile prezentei hotărâri.

INIȚIATOR
PRIMAR
ROBERT SORIN NEGOIȚĂ



AVIZEAZĂ
SECRETAR GENERAL
CORHANĂ EDUARD - MARIAN





REFERAT DE APROBARE
a proiectului de hotărâre privind aprobarea contului anual
de încheiere a exercițiului bugetar și a situațiilor financiare pe anul 2021

În conformitate cu prevederile art. 57, alin. (1), (2) și (4) din Legea nr. 273/2006 privind finanțele publice locale, cu modificările și completările ulterioare, până la 31 mai a anului următor, ordonatorul principal de credite are obligația să întocmească și să prezinte spre aprobare autorităților deliberative, contul anual de execuție a bugetelor prevăzute la art. 1 alin. (2) din lege, pentru anul expirat.

Astfel cum rezultă din raportul de specialitate al Direcției Economice, contul de încheiere a exercițiului bugetar pe anul 2021 a fost întocmit, conform prevederilor legale, în următoarea structură:

a) la venituri:

- prevederi bugetare inițiale - 1.434.469,49 mii lei
- prevederi bugetare definitive - 1.525.940,00 mii lei
- încasări realizate - 1.272.243,24 mii lei (83,37%)

b) la cheltuieli:

- credite bugetare inițiale - 1.451.469,49 mii lei
- credite bugetare definitive - 1.542.940,00 mii lei
- plăți efectuate - 1.270.099,98 mii lei (82,32%)

Principalele nerealizări provin preponderent din :

- neîncasarea sumelor și cotelor defalcate din impozitul pe venit, conform estimărilor primite de la DGTCP-MB.
- prelungirea proiectelor cu finanțare din fonduri externe nerambursabile în anul 2021, ceea ce duce și la încasarea subvențiilor de la bugetul de stat și a sumelor de la Uniunea Europeană în acest an;
- apariția unor situații imprevizibile la realizarea unor obiective de investiții.

Referitor la prevederile bugetare cuprinse în bugetul instituțiilor publice finanțate din venituri proprii și subvenții din bugetul local, acestea au fost executate astfel:

➤ la venituri – mii lei :

DENUMIRE VENITURI	Buget inițial	Buget final	Încasări	% față de Bug.final
Total, din care :	257 333,92	201 763,71	169 490,18	84,00
<i>secțiunea de funcționare</i>	233 438,72	182 628,51	162 120,89	88,77
<i>secțiunea de dezvoltare</i>	23 895,20	19 135,20	7 369,29	38,51



➤ la cheltuieli – mii lei :

Denumire indicator	Buget inițial	Buget final	Plăți	%
Total, din care :	259 769,16	204 493,71	168 612,02	82,45
<i>secțiunea de funcționare</i>	235 873,96	185 358,51	161 242,73	86,99
<i>secțiunea de dezvoltare</i>	23 895,20	19 135,20	7 369,29	38,51

Referitor la prevederile bugetare cuprinse în *Bugetul creditelor interne*, acestea au fost realizate astfel:

Denumire indicator	Buget inițial	Buget final	Plăți	%
Total	185 329,77	142 839,27	88 939,44	62,27
din care: <i>secțiunea de dezvoltare</i>	185 329,77	142 839,27	88 939,44	62,27

Având în vedere cele prezentate și ținând seama de raportul de specialitate nr.108981/17.05.2022 al Direcției Economice, am inițiat prezentul proiect de hotărâre pe care îl supun aprobării Consiliului Local al Sectorului 3.

ROMANIA
ROBERT SORIN NEGOTIA
MUNICIPIUL BUCUREȘTI, SECTORUL 3
PRIMAR



Nr. 108.981 / 14.05.2022

RAPORT

privind aprobarea contului de incheiere a exercitiului bugetar si a situatiilor financiare pe anul 2021

Legea privind finantele publice locale nr. 273/2006, actualizata, prevede la art. 57, ca ordonatorii principali credite intocmesc si prezinta spre aprobare consiliilor locale, pana la data de 31 mai a anului urmator, conturile anuale de executie a bugetelor prevazute la art.1. alin. (2) in structura urmatoare:

a) la veniturii:

1. prevederi bugetare aprobate initial
2. prevederi bugetare definitive
3. incasari realizate

b) la cheltuieli:

1. credite aprobate initial
2. credite definitive
3. plati efectuate

Prevederile bugetare definitive ale *veniturilor Bugetului local al Consiliului Local Sector 3*, pe anul 2021, conform H.C.L.S. 3 nr.333 / 22.12.2021, au fost de **1.525.940,00 mii lei**.

Din analiza datelor, in conformitate cu Ordin Nr. 1536 din 15 decembrie 2021 prin care s-au aprobat Normele metodologice privind incheierea exercitiului bugetar al anului 2021, rezulta o realizare a veniturilor in proportie de 83,37 % fata de prevederile finale, din care pe cele doua sectiuni:



mii lei

DENUMIRE VENITURI		Buget initial	Buget final	Incasari	% fata de Bug.final
	VENITURILE SECTIUNII DE FUNCTIONARE	989 803,49	955 174,46	895 864,75	93,79
I	VENITURI CURENTE, din care:	988 610,49	952 386,46	892 695,12	93,73
	TAXE, IMPOZITE LOCALE	250 000,00	270 000,00	286 408,17	106,08
	SUME DEFALCATE DIN TVA-11.02	177 779,00	186 037,00	180 017,13	96,76
	COTE si SUME defalcate din impozitul pe venit 04.02	650 069,95	766 590,34	728 727,71	95,06
II	SUBVENTII de la bug. de stat - curente, din care - 42.02.	1 193,00	2 788,00	3 169,64	113,69
III	VARSAMINTE DIN SECTIUNEA FUNCTIONARE PENTRU SECTIUNEA DE DEZVOLTARE	-92 005,46	-302 457,88	-302 457,88	100,00
	VENITURILE SECTIUNII DE DEZVOLTARE	444 666,00	570 765,54	376 378,49	65,94
I	VARSAMINTE DIN SECTIUNEA FUNCTION 37.02.04	92 005,46	302 457,88	302 457,88	100,00
II	SUME REZULT DIN VALORIFIC UNOR BUNURI (CH. DE CAPITAL)	0,00	0,00	458,97	
III	SUBVENTII de la bug. de stat – capital, din care - 42.02.	15 002,61	25 065,97	26 466,13	105,59
IV	SUMEdE la UE-cadrul financiar 2014-2020 - 48.02	337 657,93	243 241,69	46 995,50	19,32
	TOTAL VENITURI bug. Local	1 434 469,49	1 525 940,00	1 272 243,24	83,37

Conform Ordinul MAI/MFP nr. 2651/244/2010 pentru aprobarea metodologiilor de aplicare a prevederilor art. 14 alin. (7), ale art. 57 alin. (21) și ale art. 761 alin. (1) lit. e) din Legea nr. 273/2006 privind finanțele publice locale indicatorii de sinteza privind realizarea veniturilor pentru anul 2020, se prezinta dupa cum urmeaza:

Indicatori de sinteza	Veniturile formula de calcul	Sume - mii lei -	Procent de realizare%
0	1	2	3
Gradul de realizare al veniturilor	Venituri totale incasate	1 272 243,24	83,37
	Venituri totale programate	1 525 940,00	
Gradul de realizare al veniturilor proprii	Venituri proprii incasate	1 015 594,85	95,02
	Venituri proprii programate	1 068 807,34	



Cheltuielile bugetului local au fost realizate în proporție de 82,32 % față de bugetul final aprobat, astfel :

mii lei

Denumire indicator	Buget initial	Buget final	Plati	%
Sectiunea de functionare - Total, din care :	989 803,49	955 174,46	893 768,92	93,57
Cheltuieli de personal -10	208 442,79	194 327,01	188 506,46	97,00
Bunuri si servicii - 20	261 212,01	269 846,26	234 310,43	86,83
Dobanzi – 30	86 602,00	116 602,00	116 262,06	97,71
Fond de rezerva - 50	500,00	500,0	0.00	0.00
Transferuri - 51	180 890,10	129 661,98	122 729,88	94,65
Alte transferuri - 55	36 366,00	37 445,00	36 961,04	98,71
Asistenta Sociala - 57	100 135,60	82 880,10	75 859,52	91,53
Alte cheltuieli - 59	29 682,99	31 583,49	28 281,99	89,55
Rambursari de credite - 81	85 972,00	95 972,00	94 510,15	98,48
Plati efect. in anii preced. si recup. in anul curent - 85	0,00	-3 643,38	-3 652,52	100,25
Sectiunea de dezvoltare - Total, din care :	461 666,00	587 765,54	376 331,06	64,03
Transferuri - 51	23 895,20	19 135,20	7 369,29	38,51
Proiecte cu fin. din fd. Externe – 56+58	101 338,67	48 625,45	25 655,88	52,76
Cheltuieli de capital - 70	243 179,13	336 927,92	241 676,93	71,72
Rambursari de credite - 81	93 253,00	185 136,25	102 688,24	55,47
Plati efect. in anii preced. si recup. in anul curent-85	0.00	-2 059,28	-2 059,28	100,00
TOTAL	1 451 469,49	1 542 940,00	1 270 099,98	82,32

Principalele nerealizari provin preponderent din:

- neincasarea sumelor si cotelor defalcate din impozitul pe venit, conform estimarilor primite de la DGTCPC-MB.
- prelungirea proiectelor cu finantare din fonduri externe nerambursabile in anul 2021, ceea ce duce si la incasarea subventiilor de la bugetul de stat si a sumelor de la Uniunea Europeana in acest an;
- aparitia unor situatii imprevizibile la realizarea unor obiective de investitii.

Executia bugetara a fost efectuata conform ORDIN Nr. 1536 din 15 decembrie 2021 prin care s-au aprobat Normele metodologice privind incheierea exercitiului bugetar al anului 2021.



La Cap.V - „, Incheierea executiei bugetelor locale si operatiuni specifice unitatilor administrativ teritoriale” se specifica si modul de restituire la bugetul de stat a sumelor defalcate din taxa pe valoarea adăugată pentru finanțarea cheltuielilor descentralizate la nivelul municipiului București și al sectoarelor acestuia, încasate în bugetele locale, în anul 2021, peste nivelul plăților de casă efectuate, potrivit legii – cf.art.5.8(2) din norme.

Astfel, la sfarsitul anului bugetar, la nivelul Consiliului Local Sector 3 au fost virate la bugetul de stat sume defalcate din T.V.A. pentru finanțarea cheltuielilor descentralizate la nivelul comunelor, oraselor, municipiilor sectoarelor si Mun. Bucuresti in valoare de 3.307.864,17 lei (pe destinatii, respectiv finanțarea invatamantului particular sau confesional acreditat si CES uri la invatamantul de masa si special), precum si subventie neconsumata de la bugetul de stat sau de la alte bugete in suma de 3.546,13 lei (finanțarea drepturilor acordate persoanelor cu handicap-42.02.21).

La art.5.16 din normele metodologice - Stabilirea rezultatului execuției bugetului local, se specifica: „, Dupa efectuarea operatiunilor de regularizare,..., autoritatile administratiei publice locale impreuna cu unitatile trezoreriei statului, vor stabili rezultatul executiei bugetelor locale la finele anului, pe sectiuni ”.

In aceasta situatie, conform Capitolul V - art. 5.16.3, 1) pct.a) din norme metodologice după efectuarea operațiilor de regularizare „, În situația în care secțiunea de funcționare și/sau secțiunea de dezvoltare înregistrează excedent, acestea se preia in contul de excedent al bugetului local, pe baza de nota contabila, potrivit prevederilor art. 58 alin. (1), din Legea nr. 273/2006 privind finanțele publice locale, cu modificările și completările ulterioare.”.

La finele anului 2021 disponibilul acestui cont a fost de 21.925.811,08 lei, astfel : lei

· Sold initial	2021	19 782 549,87
· Utilizat	2021	16 882 902,07
· Neutilizat	2021	2 899 647,80
· Excedent sectiunea functionare	2021	2 095 835,89
· Excedent sectiunea dezvoltare	2021	47 425,32
· Sold final	2021	21 925 811,08



Avand in vedere Ordinul nr. 6/2022 privind transmiterea situațiilor financiare anuale centralizate întocmite de instituțiile publice la 31 decembrie 2021 și pentru completarea anexei nr. 2 la Ordinul ministrului finanțelor publice nr. 1.177/2018 pentru aprobarea Normelor metodologice privind întocmirea și depunerea situațiilor financiare ale instituțiilor publice la 31 decembrie 2017 și pentru modificarea altor norme metodologice în domeniul contabilității, precum și de modificare și completare a altor acte normative în domeniul contabilității instituțiilor publice ale administrației publice centrale și locale, instituțiile publice autonome și instituțiile publice subordonate au obligația, potrivit Legii contabilității nr. 82/1991, republicată, să întocmească situații financiare trimestriale și anuale.

Prevederile bugetare cuprinse in *Bugetul instituțiilor publice finanțate din venituri proprii și subvenții din bugetul local* au fost executate astfel:

➤ la venituri:

mii lei

DENUMIRE VENITURI	Buget initial	Buget final	Incasari	% fata de Bug.final
Total, din care :	257 333,92	201 763,71	169 490,18	84,00
<i>sectiunea de functionare</i>	233 438,72	182 628,51	162 120,89	88,77
<i>sectiunea de dezvoltare</i>	23 895,20	19 135,20	7 369,29	38,51

➤ la cheltuieli :

mii lei

Denumire indicator	Buget initial	Buget final	Plati	%
Total, din care :	259 769,16	204 493,71	168 612,02	82,45
<i>sectiunea de functionare</i>	235 873,96	185 358,51	161 242,73	86,99
<i>sectiunea de dezvoltare</i>	23 895,20	19 135,20	7 369,29	38,51



Prevederile bugetare cuprinse în *Bugetul creditelor interne* au fost realizate astfel:

Denumire indicator	Buget initial	Buget final	Plati	%
Total	185 329,77	142 839,27	88 939,44	62,27
din care : <i>sectiunea de dezvoltare</i>	185 329,77	142 839,27	88 939,44	62,27

Situațiile financiare întocmite la 31.12.2021 (conform anexei) cuprind:

- a. bilanțul;
- b. contul de rezultat patrimonial;
- c. situația fluxurilor de trezorerie;
- d. situația modificărilor în structura activelor/capitalurilor;
- e. anexe la situațiile financiare;
- f. contul de execuție bugetară.

- **BILANȚ**

Bilanțul este documentul contabil de sinteză prin care se prezintă elementele de activ, datorii și capitaluri proprii ale instituției publice la sfârșitul perioadei de raportare, precum și în alte situații prevăzute de lege. Prin diferența dintre total active și total datorii se determină indicatorul active nete, care trebuie să fie egal cu capitalurile proprii.

Bilanțul s-a întocmit pe baza ultimei balanțe de verificare a conturilor sintetice, puse de acord cu balanța conturilor analitice, încheiata după înregistrarea tuturor documentelor în care au fost consemnate operațiunile economico - financiare aferente perioadei raportate.



- **CONTUL DE REZULTAT PATRIMONIAL**

Contul de rezultat patrimonial prezintă situația veniturilor, finanțării și cheltuielilor din cursul exercițiului curent.

Veniturile și finanțările sunt prezentate pe feluri de venituri după natura sau sursa lor, indiferent dacă au fost încasate sau nu.

Cheltuielile sunt prezentate pe feluri de cheltuieli, după natura sau destinația lor, indiferent dacă au fost plătite sau nu.

În Contul de rezultat patrimonial sunt prezentate și cheltuielile calculate (ex. cheltuieli cu amortizările) care nu implică o plată a acestora. Rezultatul patrimonial este un rezultat economic care exprimă performanța financiară a instituției publice, respectiv excedent sau deficit patrimonial. Acest rezultat se determină pe fiecare sursă de finanțare în parte : buget local, fonduri externe nerambursabile, venituri proprii și subvenții, bugetul creditelor.

Formularul prezintă totalitatea veniturilor realizate și a finanțărilor, precum și a cheltuielilor efectuate grupate pe activități, astfel : operaționale, financiare și extraordinare.

Datele s-au preluat din soldurile conturilor de venituri și finanțări și din soldurile conturilor de cheltuieli, cumulate de la începutul anului, înainte de închidere.

- **SITUAȚIA FLUXURILOR DE TREZORERIE**

Situația Fluxurilor de trezorerie prezintă existența și mișcările de numerar aflate în conturile de disponibilități din trezoreria statului, bănci comerciale și casieria instituțiilor publice prezentate în următoarea structură:

- Fluxuri de trezorerie din activitatea operațională, prezintă mișcările de numerar (încasări și plăți) rezultate din activitatea curentă. Fluxurile de trezorerie din activitatea operațională se corelează cu codurile din clasificarea

bugetară a veniturilor și cheltuielilor, altele decât cele menționate pentru

activitatea de investiții și activitatea de finanțare.

- Fluxuri de trezorerie din activitatea de investiții, prezintă mișcările de numerar (încasări și plăți) rezultate din achizițiile ori vânzările de active fixe.
- Fluxuri de trezorerie din activitatea de finanțare, prezintă mișcările de numerar (încasări și plăți) rezultate din împrumuturi primite, rambursate, acordate sau alte surse financiare.



Formularul s-a întocmit distinct pentru conturile de disponibil deschise în Trezoreria statului și pentru contul „ Casa în lei ” (cod 03). Formularul se completează cu informațiile privind încasările și plăți efectuate, preluate din rulajele fiecărui cont de numerar.

• **CONTURILE DE EXECUȚIE BUGETARĂ**

Conturile de execuție bugetară prezintă toate operațiunile efectuate în exercițiul financiar curent, respectiv încasările realizate și plățile efectuate, în structura în care a fost aprobat bugetul, precum și alte informații necesare unei bune administrări a bugetului astfel :

a) informații privind veniturile:

- prevederi bugetare inițiale, prevederi bugetare definitive
- drepturi constatate, total, din care:
 - ani precedenți
 - anul curent
 - încasări realizate
 - stingeri pe alte căi decât încasări
 - drepturi constatate de încasat

b) informații privind cheltuielile:

- credite bugetare inițiale, credite bugetare definitive
- angajamente bugetare
- angajamente legale
- plăți efectuate
- angajamente legale de plătit
- cheltuieli efective (costuri, consumuri sau utilizări de resurse).

c) informații privind rezultatul execuției bugetare (încasări realizate minus plăți efectuate).



Conturile de execuție bugetară s-au întocmit pe baza datelor preluate din rulajele debitoare și creditoare ale conturilor de finanțare bugetară și de disponibil, care corespund cu cele din conturile deschise în trezorerie sau la bănci, după caz.

- „Contul de execuție al bugetului local”- Cheltuieli ;
- „Contul de execuție al bugetului local ”- Venituri;
- „Contul de execuție al bugetului instituțiilor publice finanțate din venituri proprii și subvenții” (de subordonare locală) – Venituri ;
- „Contul de execuție al bugetului creditelor interne – Cheltuieli ”;
- „Contul de încheiere al Fondurilor externe nerambursabile”;
- Situația modificărilor în structura activelor nete /capitaluri ;
- Situația activelor fixe amortizabile ;
- Situația activelor fixe neamortizabile ;
- Situația activelor și datoriilor instituțiilor publice din administrația locală, etc.

Fata de cele prezentate, având în vedere că execuția bugetului sectorului 3 a fost făcută cu încadrarea în bugetul aprobat și respectarea Normelor metodologice privind întocmirea și depunerea situațiilor financiare ale instituțiilor publice la 31 decembrie 2021 și a Normelor metodologice privind încheierea exercitiului bugetar al anului 2021, va supunem spre aprobare contul anual de încheiere a exercitiului bugetar și a situațiilor financiare pe anul 2021.

Director executiv,

Octavian Ghetu

Serviciul Contabilitate,

Parvu Razvan

Sef Serv.Financiar Buget Executie Bugetara,

Cristache Leonard

**Lista anexelor la situațiile financiare ale Consiliul Local al Sectorului 3
pentru anul 2021**

1. Anexa 1 - Bilanț la data de 31.12.2021;
2. Anexa 2 - Contul de rezultat patrimonial la data de 31.12.2021 ;
3. Anexa 3 - Situația fluxurilor de trezorerie la data de 31.12.2021;
4. Anexa 19 - Situația plăților și a sumelor declarate pentru cota - parte aferentă cheltuielilor finanțate din FEN postaderare;
5. Anexa 27 - Situația plăților efectuate din fonduri externe nerambursabile (FEN) postaderare (titlul 56 și titlul 58) la data de 31.12.2021;
6. Anexa 34 - Situația modificărilor în structura activelor nete/capitalurilor la data de 31.12.2021 ;
7. Anexa 35 a - Situația activelor fixe amortizabile la data de 31.12.2021;
8. Anexa 35 b - Situația activelor fixe neamortizabile la data de 31.12.2021;
9. Anexa 7 - Contul de execuție al bugetului local - Cheltuieli la data de 31.12.2021;
10. Anexa 12 - Contul de execuție al bugetului local - Venituri la data de 31.12.2021;
11. Anexa 16 - Contul de execuție al bugetului creditelor interne - Cheltuieli la data de 31.12.2021;
12. Anexa 9 - Contul de execuție al bugetului instituțiilor publice finanțate din venituri proprii și subvenții (de subordonare locală) - Venituri la data de 31.12.2021;
13. Anexa 11 - Contul de execuție al bugetului instituțiilor publice finanțate din venituri proprii și subvenții (de subordonare locală) - Cheltuieli la data de 31.12.2021.
14. Anexa 24 - Veniturile și cheltuielile bugetelor locale pe unități administrativ teritoriale;
15. Anexa 40b - situația activelor și datoriilor instituțiilor publice din administrația locală la data de 31.12.2021;
16. Anexa 14a - disponibil din mijloace cu destinație specială la data de 31.12.2021.



BILANT

pag.: 1 - lei -

COD	DENUMIRE INDICATORI	SOLD LA INCEPUTUL PERIOADEI	SOLD LA SFARSITUL PERIOADEI
0	MUNICIPIUL BUCURESTI		
01003	1.Active fixe necorporale (ct.2030000+2050000+2060000+2080100+2080200+2330000-2800300-2800500-2800801-2800809-2900400-2900500-2900801-2900809-2930100*)	5.660.677	15.151.388
01004	2.Instalatii tehnice, mijloace de transport, animale, plantatii, mobilier, aparatura birotica si alte active corporale (ct.2130100+2130200+2130300+2130400+2140000+2310000-2810301-2810302-2810303-2810304-2810400-2910301-2910302-2910303-2910304-2910400-2930200*)	148.262.621	146.290.187
01005	3.Terenuri si cladiri (ct.2110100+2110200+2120101+2120102+2120201+2120301+2120401+2120501+2120601+2120901+2310000-2810100-2810201-2810202-2810203-2810204-2810205-2810206-2810207-2810208-2910100-2910201-2910202-2910203-2910204-2910205-2910206-2910207-2910208-2930200)	3.751.215.145	4.272.458.700
01007	5.Active financiare necurente (investitii pe termen lung) peste un an (ct.2600100+2600200+2600300+2650000+2670201+2670202+2670203+2670204+2670205+2670208-2960101-2960102-2960103-2960200), din care:	766.519.084	826.429.084
01008	Titluri de participare (ct.2600100+2600200+2600300-2960101-2960102-2960103)	766.519.084	826.429.084
01015	7.TOTAL ACTIVE NECURENTE (rd.03+04+05+06+07+09)	4.671.657.527	5.260.329.359
01019	1.Stocuri (ct.3010000+3020100+3020200+3020300+3020400+3020500+3020600+3020700+3020800+3020900+3030100+3030200+3040100+3040200+3050100+3050200+3070000+3090000+3310000+3320000+3410000+3450000+3460000+3470000+3490000+3510100+3510200+3540100+3540500+3540600+3560000+3570000+3580000+3590000+3610000+3710000+3810000+/-3480000+/-3780000-3910000-3920100-3920200-3920300-3930000-3940100-3940500-3940600-3950100-3950200-3950300-3950400-3950600-3950700-3950800-3960000-3970100-3970200-3970300-3980000-4420803)	148.199.241	164.221.927
01021	Creante din operatiuni comerciale, avansuri si alte decontari (ct.2320000+2340000+4090101+4090102+4110101+4110108+4130100+4180000+4250000+4280102+4610101+4610109+4730109**+4810101+4810102+4810103+4810900+4830000+4840000+4890101+4890301-4910100-4960100+5120800) din care:	236.336.449	249.366.272
01022	Creante comerciale si avansuri (ct.2320000+2340000+4090101+4090102+4110101+4110108+4130100+4180000+4610101-4910100-4960100),din care:	236.334.049	249.217.953
01023	Creante bugetare (ct.4310100**+4310200**+4310300**+4310400**+4310500**+4310600**+4310700**+4370100**+4370200**+4370300**+4420400+4420802+4440000**+4460100**+4460200**+4480200+4610102+4610104+4630000+4640000+4650100+4650200+4660401+4660402+4660500+4660900+4810101**+4810102**+4810103**+4810900**-4970000), din care:	472.333.818	441.248.579
01024	Creantele bugetului general consolidat (ct.4630000+4640000+4650100+4650200+4660401+4660402+4660500+4660900-4970000)	427.973.058	426.657.351
01025	Creante din operatiuni cu fonduri externe nerambursabile si fonduri de la buget (ct.4500100+4500300+4500501+4500502+4500503+4500504+		

COD	DENUMIRE INDICATORI	SOLD LA INCEPUTUL PERIOADEI	SOLD LA SFARSITUL PERIOADEI
	4500505+4500700+4510100+4510300+4510500+4530100+4540100+4540301+4540302+4540501+4540502+4540503+4540504+4550100+4550301+4550302+4550303+4560100+4560303+4560309+4570100+4570201+4570202+4570203+4570205+4570206+4570209+4570301+4570302+4570309+4580100+4580301+4580302+4610103+4730103**+4740000+4760000), din care:	42.231.614	31.332.133
01026	Sume de primit de la Comisia Europeana (ct.4500100+4500300+4500501+4500502+4500503+4500504+4500505+4500700)	19.433	19.433
01027	Imprumuturi pe termen scurt acordate (ct.2670101+2670102+2670103+2670104+2670105+2670108+2670601+2670602+2670603+2670604+2670605+2670609+4680101+4680102+4680103+4680104+4680105+4680106+4680107+4680108+4680109+4690103+4690105+4690106+4690108+4690109)	6.024	19.065
01030	Total creante curente (rd.21+23+25+27)	750.907.905	721.966.049
01033	Conturi la trezorerie, casa in lei. (ct.5100000+5120101+5120501+5130101+5130301+5130302+5140101+5140301+5140302+5150101+5150103+5150301+5150500+5150600+5160101+5160301+5160302+5170101+5170301+5170302+5200100+5210100+5210300+5230000+5250101+5250102+5250301+5250302+5250400+5260000+5270000+5280000+5290101+5290201+5290301+5290400+5290901+5310101+5410101+5500101+5520000+5550101+5550400+5570101+5580101+5580201+5590101+5600101+5600300+5600401+5610101+5610300+5620101+5620300+5620401+5710100+5710300+5710400+5740101+5740102+5740301+5740302+5740400+5750100+5750300+5750400-7700000)	96.927.749	32.169.478
010331	Dobanda de incasat,alte valori,avansuri de trezorerie (ct.5180701+5320100+5320200+5320300+5320400+5320500+5320600+5320800+5420100)	20.741	76.735
01035	Conturi la institutii de credit, BNR, casa in valuta (ct.5110101+5110102+5120102+5120402+5120502+5130102+5130202+5140102+5140202+5150102+5150202+5150302+5160102+5160202+5170102+5170202+5290102+5290202+5290302+5290902+5310402+5410102+5410202+5500102+5550102+5550202+5570202+5580102+5580202+5580302+5580303+5590102+5590202+5600102+5600103+5600402+5610102+5610103+5620102+5620103+5620402)	1.004.718	1.130.200
01040	Total disponibilitati si alte valori (rd.33+33.1+35+35.1)	97.953.208	33.376.413
01042	6.Cheltuieli in avans (ct.4710000)	643.282	1.499.073
01045	7.TOTAL ACTIVE CURENTE (rd.19+30+31+40+41+41.1+42)	997.703.636	921.063.462
01046	8.TOTAL ACTIVE (rd.15+45)	5.669.361.163	6.181.392.821
01054	2.Imprumuturi pe termen lung (ct.1610200+1620200+1630200+1640200+1650200+1660201+1660202+1660203+1660204+1670201+1670202+1670203+1670208+1670209-1690200)	1.673.946.780	1.485.520.537
01055	3.Provizioane (ct.1510201+1510202+1510203+1510204+1510208)	2.073.484	1.570.193
01058	TOTAL DATORII NECURENTE (rd.52+54+55)	1.676.020.264	1.487.090.730
01060	1.Datorii comerciale, avansuri si alte decontari (ct.2690100+4010100+4030100+4040100+4050100+4080000+4190000+4620101+4620109+		

COD	DENUMIRE INDICATORI	SOLD LA INCEPUTUL PERIOADEI	SOLD LA SFARSITUL PERIOADEI
01061	4730109+4810101+4810102+4810103+4810900+4830000+4840000+4890201+5090000+5120800), din care: Datorii comerciale si avansuri (ct.4010100+4030100+4040100+4050100+4080000+4190000+4620101), din care:	180.723.976	297.692.057
01062	2.Datorii catre bugete (ct.4310100+4310200+4310300+4310400+4310500+4310600+4310700+4370100+4370200+4370300+4400000+4410000+4420300+4420801+4440000+4460100+4460200+4480100+4550501+4550502+4550503+4620109+4670100+4670200+4670300+4670400+4670500+4670900+4730109+4810900),din care:	22.989.804	11.871.350
010631	Contributii sociale (ct.4310100+4310200+4310300+4310400+4310500+4310600+4310700+4370100+4370200+4370300)	29.705.986	34.534.174
01072	6.Salariile angajatilor (ct.4210000+4230000+4260000+4270100+4270300+4280101)	5.298.001	6.820.755
01073	7.Alte drepturi convenite altor categorii de persoane (pensii, indemnizatii de somaj, burse) (ct.4220100+4220200+4240000+4260000+4270200+4270300+4290000+4380000), din care:	11.025.173	15.166.903
01074	8.Venituri in avans (ct.4720000)	145.712	
01078	10.TOTAL DATORII CURENTE (rd.60+62+65+70+71+72+73+74+75)	3.747.737	3.278.999
01079	11.TOTAL DATORII (rd.58+78)	225.348.584	350.672.133
01080	12.ACTIVE NETE = TOTAL ACTIVE - TOTAL DATORII = CAPITALURI PROPRII (rd.80=rd.46-79=rd.90)	1.901.368.848	1.837.762.863
01084	1.Rezerve, fonduri (ct.1000000+1000101+1000201+1000202+1000301+1000401+1000402+1010000+1020101+1020102+1020103+1030000+1040101+1040102+1040103+1050100+1050200+1050300+1050400+1050500+/-1060000+1060000+1320000+1330000)	3.767.992.315	4.343.629.958
01085	2.Rezultatul reportat (ct.1170000-sold creditor)		
01087	4.Rezultatul patrimonial al exercitiului (ct.1210000-sold creditor)	3.278.910.872	3.721.352.285
01088	5.Rezultatul patrimonial al exercitiului (ct.1210000- sold debitor)	561.448.706	285.118.050
01090	6.TOTAL CAPITALURI PROPRII (rd.84+85-86+87-88)	72.367.263	337.159.623
		3.767.992.315	4.343.629.958


Conducatorul institutiei

Conducatorul compartimentului
financiar- contabil

CONTUL DE REZULTAT PATRIMONIAL

pag.: 1 - lei -

COD	DENUMIRE INDICATORI	An precedent	An curent
0	MUNICIPIUL BUCURESTI		
02002	1.Venituri din impozite, taxe, contributii de asigurari si alte venituri ale bugetelor (ct.7300100+7300201+7300202+7300203+7310100+7310200+7320100+7330000+7340000+7350100+7350200+7350300+7350400+7350500+7350601+7350602+7360100+7390000+7450100+7450200+7450300+7450400+7450500+7450700+7450900+7460100+7460200+7460300+7460900)	1.040.376.536	1.124.838.049
02003	2.Venituri din activitati economice (ct.7210000+7220000+7510100+7510200+/-7090000)	167.094.259	182.543.857
02004	3.Finantari, subventii, transferuri, alocatii bugetare cu destinatie speciala (ct.7510500+7710000+7720100+7720200+7740100+7740200+7750000+7760000+7780000+7790101+7790109)	208.625.588	171.457.619
02005	4.Alte venituri operationale (ct.7140000+7180000+7500000+7500100+7500200+7510300+7510400+7810200+7810300+7810401+7810402+7770000)	7.596.947	10.008.933
02006	TOTAL VENITURI OPERATIONALE (rd.02+03+04+05)	1.423.693.330	1.488.848.458
02008	1.Salarii si contributiile sociale aferente angajatilor (ct.6410000+6420000+6450100+6450200+6450300+6450400+6450500+6450600+6450700+6450800+6460000+6470000)	199.539.865	256.579.572
02009	2.Subventii si transferuri (ct.6700000+6710000+6720000+6730000+6740000+6750000+6760000+6770000+6780000+6790000)	231.368.224	266.505.314
02010	3.Stocuri, consumabile, lucrari si servicii executate de terti (ct.6010000+6020100+6020200+6020300+6020400+6020500+6020600+6020700+6020800+6020900+6030000+6060000+6070000+6080000+6090000+6100000+6110000+6120000+6130000+6140000+6220000+6230000+6240100+6240200+6260000+6270000+6280000+6290100)	355.257.760	303.031.261
02011	4.Cheltuieli de capital, amortizari si provizioane (ct.6810100+6810200+6810300+6810401+6810402+6820101+6820109+6820200+6890100+6890200)	151.823.187	161.096.963
02012	5. Alte cheltuieli operationale (ct.6350100+6540000+6580101+6580109)	469.932.557	65.647.857
13	TOTAL CHELTUIELI OPERATIONALE (rd.08+09+10+11+12)	1.407.921.593	1.052.860.967
02015	- EXCEDENT (rd.06-rd.13)	15.771.737	435.987.491
02018	V. CHELTUIELI FINANCIARE (ct.6630000+6640000+6650100+6650200+6660000+6670000+6680000+6690000+6860300+6860400+6860800)	73.435.983	106.455.960
02021	- DEFICIT (rd.18-rd.17)	73.435.983	106.455.960
02023	- EXCEDENT (rd.15+20-16-21)		329.531.531
02024	- DEFICIT (rd.16+21-15-20)	57.664.246	
02025	VIII. VENITURI EXTRAORDINARE (ct.7910000)	450.302	9.151.044
02026	IX. CHELTUIELI EXTRAORDINARE (ct.6900000+6910000)	15.153.319	1.522.952
02028	- EXCEDENT (rd.25-rd.26)		7.628.092
02029	- DEFICIT (rd.26-rd.25)	14.703.017	
020292	- EXCEDENT (rd.23+28-24-29)		337.159.623
020293	- DEFICIT (rd.24+29-23-28)	72.367.263	
02031	- EXCEDENT (rd.29.2-29.4)		337.159.623
02032	- DEFICIT (rd.29.3+29.4)	72.367.263	



Conducatorul compartimentului
financiar- contabil

SITUATIA FLUXURILOR DE TREZORERIE

pag.: 1 - lei -

COD	DENUMIRE INDICATORI	Total	Casa in valuta	Alte disponibilitati
0	MUNICIPIUL BUCURESTI			
04002	1. Incasari	30.066.251		30.066.251
04003	2. Plati	29.940.769		29.940.769
04004	3. Numerar net din activitatea operationala (rd.02-rd.03)	125.482		125.482
04013	IV CRESTERA (DESCRESTERA) NETA DE NUMERAR SI ECHIVALENT DE NUMERAR (rd.04+rd.08+rd.12)	125.482		125.482
04014	V NUMERAR SI ECHIVALENT DE NUMERAR LA INCEPUTUL PERIOADEI	1.004.718		1.004.718
04017	VI NUMERAR SI ECHIVALENT DE NUMERAR LA FINELE PERIOADEI(rd.13+14+15-16)	1.130.200		1.130.200

Conducatorul institutiei



Conducatorul compartimentului
financiar- contabil

Situatia modificarilor in structura
activelor nete/capitalurilor

Anexa 34

pag.: 1 -lei-

Denumirea elementului de capital	Cod	Sold la inceputul anului	Cresteri	Reduceri	Sold la sfarsitul anului
A	B	1	2	3	4
MUNICIPIUL BUCURESTI	0				
Fondul bunurilor care alcatuiesc domeniul public al unitatilor administrativ- teritoriale (ct.1030000)	25004	3.265.430.462	443.774.247	6.144.840	3.703.059.869
Fondul bunurilor care alcatuiesc domeniul privat al unitatilor administrativ- teritoriale (ct.1040101)	25005	2.229.931	4.885.672		7.115.603
Rezerve din reevaluare (ct.1050100+1050200+ 1050300+1050400+1050500)	25006	11.250.479	434.920.183	434.993.849	11.176.813
Rezultatul reportat (ct.1170000 - sold creditor)	25017	561.448.706	1.262.030.297	1.538.360.953	285.118.050
Rezultatul patrimonial al exercitiului (ct.1210000 - sold creditor)	25019		2.080.652.780	1.743.493.157	337.159.623
Rezultatul patrimonial al exercitiului (ct.1210000 - sold debitor)	25020	72.367.263		72.367.263	
Total capitaluri proprii(rd.01 la 17 - rd.18+rd.19-rd.20)	25021	3.767.992.315			4.343.629.958

dir. economie,



SEF. SERV. CONTABILITATE,

[Handwritten signature]

Situatia activelor si datoriilor institutiilor publice
din administratia locala

pag.: 1 - lei -

COD	DENUMIRE INDICATORI	Sold la inceputul anului	Sold la sfarsitul perioadei
18005	Disponibilitati in lei ale institutiilor publice locale si ale institutiilor publice de subordonare locala, la trezorerii (ct.5100000+5120101+5120501+5150101+5150103+5150500+5150600+5160101+5160301+5160302+5170101+5170301+5170302+5210100+5210300+5280000+5290201+5290301+5290400+5290901+5410101+5500101+ 5520000+5550101+5570101+5580101+5580201+5600101+5600300+5610101+5610300+5620101+5620300-7700000), din care:	96.927.749	32.169.478
180051	Disponibilitati in lei din imprumuturi interne si externe contractate de autoritatile administratiei publice locale (ct.5160101)	67.461.217	
18008	Total (in baze cash) (rd.04+05)	96.927.749	32.169.478
18010	Total (in baze accrual)(rd.08+09)	96.927.749	32.169.478
18023	Alte valori (ct.5320100+5320200+5320300+5320400+5320500+5320600+5320800)	20.741	76.735
18032	Disponibilitati ale institutiilor publice locale si ale institutiilor de subordonare locala la institutiile de credit rezidente (ct.5110101+5110102+5120102+5120402+5120502+5150102+5150202+5160102+5160202+5170102+5170202+5290202+5290302+5290902+5500102+5550102+5550202+5570202+5580102+5580302+5600102+5600103+5610102+5610103+5620102+5620103), din care:	1.004.718	1.130.200
18036	Total (in baze cash) (rd.32+35)	1.004.718	1.130.200
18038	Total (in baze accrual) (rd.36+37)	1.004.718	1.130.200
18131	Actiuni necotate detinute de autoritatile locale la societati nefinanciare (ct.2600200-2960102)(S11)	13.909.084	13.909.084
18134	Total (la valoarea contabila neta (la valoarea de intrare mai putin ajustarile cumulate pentru pierderea de valoare) (rd.131+132+133)	13.909.084	13.909.084
18141	Participatiile autoritatilor locale la alte societati care nu sunt organizate pe actiuni (regii autonome,srl,comandita, etc.) (ct.2600300-2960103)	752.610.000	812.520.000
18142	Total (la valoarea de intrare mai putin ajustarile cumulate pentru pierderea de valoare) (rd.141)	752.610.000	812.520.000
18165	Creante comerciale curente legate de livrari de bunuri si servicii de catre autoritatile locale sau de institutii subordonate acestora(ct.2320000+2340000+4090101+4090102+4110101+4110108+4130100+4180000+4610101-4910100-4960100) Total(rd.166+167+168+172)din care de la:	236.334.049	249.217.953
18167	-de la societati nefinanciare (S11)	236.334.049	249.217.953
18176	1.Creante ale bugetului local (ct.4640000-4970000). Total (rd.177+178+179+183), din care:	427.973.058	426.657.351
18177	- de la gospodariile populatie (S14)	101.800.969	102.822.723
18178	- de la societati nefinanciare (S11)	326.172.089	323.834.628
18185	Total creante (rd.176+184)	427.973.058	426.657.351
18194	Sume de primit de la Comisia Europeana/alti donatori reprezentand venituri ale bugetului general consolidat-FONDURI EXTERNE NERAMBURSABILE POSTADERARE(ct.4500504+4500505). Total, din care:(rd.195+196)	19.433	19.433
18195	Sume de primit de la Comisia Europeana/alti donatori-reprezentand venituri ale bugetului consolidat- buget local - FONDURI EXTERNE NERAMBURSABILE POSTADERARE (ct.4500504)	19.433	19.433
18286	Credite pe termen lung primite (contractate, garantate, asimilate,etc) de institutiile publice locale (ct.1620200+1630200+1670201+1670202+1670203+1670209).Total (rd.287+288+289+289.1) din care acordate de:	1.673.946.780	1.485.520.537
18287	- Societati care accepta depozite, exclusiv banca centrala (S122)	1.673.946.780	1.485.520.537
18290	Total (in baze cash)(rd.286)	1.673.946.780	1.485.520.537

COD	DENUMIRE INDICATORI	Sold la inceputul anului	Sold la sfarsitul perioadei
18320	Datorii comerciale curente legate de livrari de bunuri si servicii (ct.4010100+4030100+ 4040100+4050100+4080000+4190000+4620101). Total (rd.321+322+326+327) din care catre:	22.989.804	11.871.350
18321	-Societati nefinanciare (S11)	22.989.804	11.871.350
18332	Salariile angajatilor (ct.4210000+4230000+4260000+4270100+4270300+4280101)	11.025.173	15.166.903
18333	Alte drepturi cuvenite altor categorii de persoane (ct.4260000+4270200+4270300+4290000+4380000)	145.712	
18335	Total (rd.331+332+333+334)	11.170.885	15.166.903
183421	Provizioane necurente (ct.1510201+1510202+1510203+1510204+1510208), din care:	2.073.484	1.570.193

Conducatorul institutiei

Conducatorul compartimentului
financiar- contabil

SITUATIA FLUXURILOR DE TREZORERIE

pag.: 1 - lei -

COD	DENUMIRE INDICATORI	Total	Casa ct. 5310101	Buget de stat ct. 5200100/7700000	Buget local ct. 5210100/7700000	Buget asigurari sociale de stat ct. 5250101+/5250102/7700000	Buget asigurari pentru somaj ct. 5740101+/5740102/7700000	Buget Fond national unic de asigurari sociale de sanatate ct. 5710100/7700000	Buget Fond pentru mediu ct. 5750100/7700000	Buget trezoreria statului ct. 5240100/7700000	Buget institutii publice finantate integral din venituri proprii ct. 5600101/7700000	Buget institutii publice finantate din venituri proprii si subventii ct. 5610101/7700000	Buget activitati finantate din venituri proprii si bugeti de privatizare ct. 5620101/7700000	Buget imprumuturi interne si externe ct. 5130101+/5140101+/5160101+ ct. 5150103/7700000	Buget fonduri externe nerambursabile (sursa D) ct. 5150103/7700000	Alte disponibilitati (ct. 5XX)
0	MUNICIPIUL BUCURESTI															
03002	1. Incasari	1.557.347,728	14.821.198		1.271.784.264								10.536.906			101.252.099
03003	2. Plati	969.580,933	14.821.198		691.946.435								9.658.749			101.570.571
03004	3. Numerar net din activitatea operationala (rd.02-rd.03)															
03006	1. Incasari	587.766,805			579.837,829								878,157			
03007	2. Plati	488,974			458,974											
03008	3. Numerar net din activitatea de investitii (rd.06-07)	361.001,823			264.693,093								88.939,439			
03010	1. Incasari	-360.542,849			-264.234,119											
03011	2. Plati	88.939,439			313.460,449											
03012	3. Numerar net din activitatea de finantare (rd.10-rd.11)	313.460,449			-313.460,449											
03013	IV. CRESTEREA (DESCRESTEREA) NETA DE NUMERAR SI ECHIVALENT DE NUMERAR (rd.04+rd.08+rd.12)	-224.521,010														
03014	V. NUMERAR SI ECHIVALENT DE NUMERAR LA INCEPUTUL ANULUI	2.702,946			2.140,261											
030143	Sume transferate din disponibilul neutlizat la finele anului precedent	96.927,749			19.782,550											
03015	VI. NUMERAR SI ECHIVALENT DE NUMERAR LA SFARSITUL PERIOADEI (rd.13+rd.14+rd.14.1-rd.14.2-rd.14.3)	67.461,217														
		32.169,728			21.925,811											

Conducatorul institutiei

Conducatorul compartimentului financiar-contabil

Viza trezoreriei



SITUATIA FLUXURILOR DE TREZORERIE

pag.: 1 - lei -

COD	DENUMIRE INDICATORI	Total	Casa ct. 5310101	Buget de stat ct. 5200100/7700000	Buget local ct. 5210100/7700000	Buget asigurari sociale de stat ct. 5250102/7700000	Buget asigurari pentru somaj ct. 5740101+/5740102/7700000	Buget Fond national unic de asigurari sociale de sanatate ct. 5710100/7700000	Buget Fond pentru mediu ct. 5750100/7700000	Buget trezoreria statului ct. 5240100/7700000	Buget institutii publice integral din venituri proprii ct. 5600101/7700000	Buget institutii publice finantate din venituri proprii si subventii ct. 5610101/7700000	Buget activitati finantate din venituri proprii si buget privatizare ct. 5620101/7700000	Buget imprumuturi interne ct. 5130101+5140101+5160101+5170101/7700000	Buget fonduri externe nerambursabile (sursa D) ct. 5150103/7700000	Alte disponibile litati (ct. 5XX)	
0	MUNICIPIUL BUCURESTI																
03002	1. Incasari	1.557.347,738	14.821,198		1.271.784,264												101.232,099
03003	2. Plati	909.580,933	14.821,198		691.546,415												101.270,571
03004	3. Numerar net din activitatea operationala (rd.02-rd.03)																-318,472
03006	1. Incasari	587.766,805			579.837,829												
03007	2. Plati	438,974			438,974												
03008	3. Numerar net din activitatea de investitii (rd.06-07)	361.060,823			264.693,095												
03010	1. Incasari	-360.542,849			-264.234,119												
03011	2. Plati	88.939,439			313.460,249												
03012	3. Numerar net din activitatea de finantare (rd.10-rd.11)	313.460,449			-313.460,449												
03013	IV.CRESTEREA (DESCRESTEREA) NETA DE NUMERAR SI ECHIVALENT DE NUMERAR (rd.04+rd.08+rd.12)	-234.521,010															
03014	V. NUMERAR SI ECHIVALENT DE NUMERAR LA INCEPUTUL ANULUI	2.702,946			2.143,261												-318,472
030143	Sume transferate din disponibilul neutralizat la finele anului precedent	96.927,749			19.782,550												3.516,735
03015	VI.NUMERAR SI ECHIVALENT DE NUMERAR LA SFARSITUL PERIOADEI (rd.13+rd.14+rd.14.1-rd.14.2-rd.14.3)	67.461,217															
		32.169,478			21.925,811												3.198,203

Conducatorul institutiei
Conducatorul compartimentului financiar- contabil
Viza trezoreriei



Nr. Crt.	Operatorul Economic la care Unitatea administrativ teritoriala este actionar direct sau indirect					Unitatea Administrativ teritoriala este actionara		Valoarea actiunilor/partilor sociale din capitalul social al operatorului economic, detinute de catre unitatea administrativ teritoriala (lei)		Ponderea in Capitalul social al operatorului economic $11 = 9 / 6 * 100$ $11 = 10 / 6 * 100$
	Cod unic de identificare	Cod CAEN al activitatii principale a operatorului economic	Denumirea operatorului Economic	Tip operator (SRL, SA,ASO, RA, RAS)	Capitalul social al operatorului economic (lei)	Direct	Indirect	Direct	Indirect	
1	2	3	4	5	6	7	8	9	10	
1	31012790	6832	sc administrare active sector 3	SRL	138.020.000,00	Direct		138.010.000,00		99,960
2	10020943	8130	sc adpb sa	SA	14.390.920,00	Direct		13.909.084,00		96,650
3	37409960	4120	sc algorithm residential s3 srl	SRL	311.910.000,00	Direct		311.810.000,00		96,650
4	37804080	4211	sc as3 administrare strazi s3 srl	SRL	16.490.000,00	Direct		16.490.000,00		100,000
5	38189005	6203	sc internet si tehnologie s3 srl	SRL	9.980.000,00	Direct		9.980.000,00		100,000
6	37410026	4110	sc ops3 ordine si protectie s3 srl	SRL	3.995.000,00	Direct		3.995.000,00		100,000
7	37804020	3811	sc sd 3 salubritate si dezapezire srl	SRL	280.255.000,00	Direct		280.255.000,00		100,000
8	38188050	8130	sc smart city s3 srl	SRL	51.980.000,00	Direct		51.980.000,00		100,000
8 Operator(i) economic(i) la care UAT detine actiuni/parti sociale						Total valoare actiuni raportate la data: 31-12-2021:		826.429.084,00		

Conducatorul institutiei,



Conducatorul compartimentului financiar-contabilitate,

Nota:

Judetul = cel din care face parte unitatea administrativ teritoriala (UAT);

col 7 = UAT este actionar direct la operatorul economic(Op.Ec): situatia in care o UAT detine in nume propriu actiuni sau parti sociale la un Op.Ec

col 8 = UAT este actionar INDIRECT la Op.Ec: situatia in care un Op.Ec, la care o UAT detine in nume propriu, integral sau majoritar, actiuni sau parti sociale, este actionar sau detine parti sociale la un alt Op.Ec;

In municipiul Bucuresti, autoritatile administratiei publice locale de la nivelul sectoarelor raporteaza operatorii economici la care administreaza/controlleaza actiuni sau parti sociale, potrivit hotararilor Consiliului General al Municipiului Bucuresti;

col 4 = Operator economic: societate comerciala la care o UAT detine actiuni sau parti sociale; regii autonome in subordinea autoritatilor administratiei publice locale (RAS).

Situatia platilor efectuate
din fonduri externe nerambursabile (FEN) postaderare (titlul 56 si titlul 58) la data de

Pag.: 1 - lei -

Denumirea sursei de finantare	Pag.: 1 - lei -										
	Buget de stat (s 01- stat)	Buget local (s 02- local)	Buget asigurarilor sociale de stat (s 03- bass)	Bugetul asigurarii pentru somaj (s 04- somaj)	Bugetul fondului national unic de asigurari sociale de sanatate (s05- sanatate)	Bugetul institutiilor publice si activitatilor finantate integral sau partial din venituri proprii (s10-local)	Bugetul fondurilor externe nerambursabile (s08-stat+asigurari+ local)	Bugetul creditelor externe (s06- stat+ local)	Bugetul creditelor interne (s07- stat+ local)	Bugetul institutiilor publice si activitatilor finantate integral sau partial din venituri proprii (s20- stat+asigurari+ autonome)	Bugetul institutiilor publice si activitatilor finantate integral din venituri proprii (s10- stat+ autonome)
	01	02	03	04	05	06	07	08	09	10	11
A											
MUNICIPIUL BUCURESTI											
Total plati (titlul VIII cod56+ titlul X cod58) (rd.2+rd.11)		26.655.878							79.530.366		
Total plati (titlul VIII cod56)		28.559									
Cheltuieli de personal (titlul I)		28.559									
Total plati (titlul X cod58)		26.627.319							79.530.366		
Cheltuieli de personal (titlul I)		1.551.874									
Active nefinanciare (titlul XIII)		25.075.445									

Conducatorul institutiei



Conducatorul compartimentului financiar-contabil

Situatia platilor efectuate si a sumelor declarate pentru cota-parte aferenta cheltuielilor finantate din FEN postaderare

Pag.: I - lei -

Cod indicator	Denumirea programului cu finantare UE	din care:		Sume in curs de rambursare pentru cota-parte FEN (alineat02)	Sume in curs de rambursare la rambursare curent aferente cheltuielilor efectuate in anul anterior	Sume rambursate la rambursare curent aferente cheltuielilor efectuate in anul anterior	Sume rambursate in anul curent aferente cheltuielilor efectuate in anii anteriori	Sume neautorizate de autoritate management aferente cheltuielilor efectuate in anii anteriori	Prefinantare dedusa din sumele solicitate la rambursare aferenta cheltuielilor efectuate in anii anteriori	Prefinantare dedusa din sumele solicitate la rambursare aferenta cheltuielilor efectuate in anii anteriori	Sume rezultate din nereguli deduse din sumele solicitate la rambursare aferente cheltuielilor efectuate in anii anteriori	Sume rezultate din nereguli deduse din sumele solicitate la rambursare aferente cheltuielilor efectuate in anii anteriori	din care:			
		Plati efectuate de la titlul 56 si 58	Plati efectuate pentru cota-parte FEN											01	02	03
0	A															
14032	MONICPIUL BUCURESTI Programa de Fondul European de Dezvoltare Regionala (FEDR) (5801)	79.530.366	52.719.500	52.719.500												
14040	Total (cod01 la 39.6)	79.530.366	52.719.500	52.719.500												

Conducatorul institutiei

Conducatorul compartimentului financiar-contabil



[Handwritten signature]

DISPONIBIL DIN MIJLOACE CU DESTINATIE SPECIALA

- lei -

DENUMRE INDICATORI	COD	DISPONIBIL LA INCEPUTUL ANULUI	INCASARI	PLATI	DISPONIBIL LA SFARSITUL PERIOADEI
TOTAL (rd.02 la 15)	05001	1.004.718	30.066.251	29.940.769	1.130.200
- Sume primite ca donatii si sponsorizari (ct.5500101,ct.5500102/analitice distincte)	05002	3.956			3.956
- Garantii materiale retinute gestionarilor conform Legii nr.22/1969 (ct.5500101,ct.5500102/analitice distincte)	05003	131.322			131.322
- Alte disponibilitati cu destinatie speciala (ct.5500101,ct.5500102/analitice distincte)	05011	869.440	30.066.251	29.940.769	994.922

Conducatorul institutiei,

Conducatorul compartimentului
financiar-contabil



VENITURILE SI CHELTUIELILE BUGETELOR
LOCALE PE UNITATI ADMINISTRATIV TERITORIALE

- lei -

Denumire Indicatori	Cod Indicator	Nr. rand	Prevederi Anuale	Realizat
A	B	C	1	2
MUNICIPIUL BUCURESTI		0		
Sume primite de la UE/alti donatori in contul platilor efectuate si prefinantari aferente cadrului financiar 2014-2020	4802	240242	243.241.690	46.995.498
III.MUNICIPII	000102	24057		
VENITURI TOTAL			1.525.940.000	1.272.243.238
Venituri proprii	4990	24058	1.068.807.340	1.015.594.846
1.Venituri curente, din care:	000202	24059	1.254.844.340	1.195.152.998
a) Cote si sume defalcate din impozitul pe venit	0402	24060	766.590.340	728.727.705
-cote defalcate din impozitul pe venit	040201	24061	45.000.000	44.727.787
-sume alocate din cotele defalcate din impozitul pe venit pentru echilibrarea bugetelor locale	040204	24062	721.590.340	683.999.918
b) Sume defalcate din taxa pe valoarea adaugata	1102	24063	186.037.000	180.017.126
-sume defalcate din taxa pe valoarea adaugata pentru finantarea cheltuielilor descentralizate la nivelul comunelor, oraselor, municipiilor si sectoarelor Municipiului Bucuresti	110202	24065	148.122.000	143.072.674
2. Venituri din capital	390002	24073		458.974
4. Subventii de la alte nivele ale administratiei publice	420002	24078	27.853.970	29.635.768
-subventii de la bugetul de stat	4202	24079	27.853.970	29.635.768
CHELTUIELI TOTAL	5002	24081	1.542.940.000	1.270.099.977
Excedent	9802	24082	-17.000.000	2.143.261
EXCEDENT TOTAL CUMULAT (an curent si anii precedenti) din care:		24084		21.925.811
CORELATII	000102	24112		
VENITURI TOTAL			1.525.940.000	1.272.243.238
Venituri proprii	4990	24113	1.068.807.340	1.015.594.846
1.Venituri curente, din care:	000202	24114	1.254.844.340	1.195.152.998
a) Cote si sume defalcate din impozitul pe venit	0402	24115	766.590.340	728.727.705
-cote defalcate din impozitul pe venit	040201	24116	45.000.000	44.727.787
-sume alocate din cotele defalcate din impozitul pe venit pentru echilibrarea bugetelor locale	040204	24117	721.590.340	683.999.918
b) Sume defalcate din taxa pe valoarea	1102	24118		

**VENITURILE SI CHELTUIELILE BUGETELOR
LOCALE PE UNITATI ADMINISTRATIV TERITORIALE**

- lei -

Denumire Indicatori	Cod Indicator	Nr. rand	Prevederi Anuale	Realizat
A	B	C	1	2
adaugata			186.037.000	180.017.126
-sume defalcate din taxa pe valoarea adaugata pentru finantarea cheltuielilor descentralizate la nivelul comunelor, oraselor,municipiilor si sectoarelor Municipiului Bucuresti	110202	24120		
2. Venituri din capital	390002	24128	148.122.000	143.072.674
4. Subventii de la alte nivele ale administratiei publice	420002	24133		458.974
-subventii de la bugetul de stat	4202	24134	27.853.970	29.635.768
Sume primite de la UE/alti donatori in contul platilor efectuate si prefinantari afereente cadrului financiar 2014-2020	4802	241352	27.853.970	29.635.768
			243.241.690	46.995.498
CHELTUIELI TOTAL	5002	24136	1.542.940.000	1.270.099.977
Excedent	9802	24137	-17.000.000	2.143.261
EXCEDENT TOTAL CUMULAT (an curent si anii precedenti) din care:		24139		21.925.811

Conducatorul institutiei



Conducatorul compartimentului
financiar- contabil

SITUATIA ACTIVELOR FIXE AMORTIZABILE

Anexa 35a

- lei -

DENUMIREA ACTIVELOR FIXE	Cod	Existenta la		SOLD LA INCEPUTUL ANULUI	CRESTERI					alte cai
		1	2 31.12.2021		TOTAL din care:	5 diferente din reevaluare	6 achizitii*)	7 transferuri/ primiti cu titlu gratuit	8 donatii, sponsorizari	
A	B	1	2	3	4=5+6+7+8+9	5	6	7	8	9
MUNICIPIUL BUCURESTI										
Concesiuni,brevete,licente,marci comerciale,drepturi si active similare (ct.2050000)	003			7.610.689	49.836		49.836			
Alte active fixe necorporale(ct.2080100,2080200)	004			10.723.295	12.385.693		12.385.693			
TOTAL	005			18.333.984	12.435.529		12.435.529			
ACTIVE FIXE CORPORALE	007									
Amenajari la terenuri (ct.2110200)	008			195.948.108	69.615		69.615			
Constructii (ct.212) din care:	016			86.867.431	69.615		69.615			
-alte active fixe incadrate in grupa constructii (ct.2120901),din care:	017			86.867.431	69.615		69.615			
Instalatii tehnice, mijloace de transport, animale si plantatii (ct.2130100,2130200, 2130300,2130400)	018			191.363.842	18.405.411		18.405.411			
Mobilier,aparatura biroutica,echipamente de protectie a valorilor umane si mate- riale si alte active fixe corporale (ct.2140000)	019			290.695.473	11.950.330		11.950.330			
TOTAL	020			764.874.854	30.425.356		30.425.356			
TOTAL ACTIVE FIXE				783.208.638	42.860.885		42.860.885			

DENUMIREA ACTIVELOR FIXE	Cod	REDUCERI										SOLD LA SFARSITUL ANULUI	Ajustari de valoare (amortizari si ajustari pentru depreciere)				Valoarea contabila neta, din care:								
		TOTAL din care:	Diferente din reevaluare**)	Eliminare amortizare***)	dezmembrari si casari	transferuri/ cu titlu gratuit	vanzari	alte cai	11	12	13		14	15	16	17=3+4-10	18	19	20	21=18+19-20	22=17-21-23-24	23=17-21-22-24	24=17-21-22-23		
																								10=11+12+(3+ 14+15+16)	Sold la inceputul anului
A	B	10=11+12+(3+ 14+15+16)	11	12	13	14	15	16	17=3+4-10	18	19	20	21=18+19-20	22=17-21-23-24	23=17-21-22-24	24=17-21-22-23									
MUNICIPIUL BUCURESTI																									
Concesionari, brevete, licente, marci comerciale, drepturi si active similare (ct.2050000)	00	1.545.402						1.545.402	6.115.123	6.095.292	232.872	1.369.693	4.958.471											1.156.652	
Alte active fixe	00	442.233						442.233	22.666.755	6.578.015	2.699.361	605.357	8.672.019											13.994.736	
TOTAL	00	1.987.635						1.987.635	28.781.878	12.673.307	2.932.233	1.975.050	13.630.490											15.151.388	
ACTIVE FIXE CORPORALE	00							1.564.862	194.383.246	67.987.167	31.713.635	31.419.764	68.281.038												126.102.188
Amenajari la terenuri (ct.2110200)	00	414.315					414.315		86.522.731	26.467.622	3.366.050	119.974	29.713.698												56.809.033
Constructii (ct.212) din care: alte active fixe incadrate in grupa (ct.2120901), din care:	01	414.315					414.315		86.522.731	26.467.622	3.366.050	119.974	29.713.698												56.809.033
Instalatii tehnice, mijloace de transport, animale si plantatii (ct.2130100, 2130200, 2130300, 2130400)	01	3.917.639	801.747		1.316.652	1.799.240			205.851.614	80.221.469	28.700.713	4.520.540	104.401.642												101.449.972
Mobilier, aparatura birou, echipamente de protectie a valorilor umane si mate- riale si alte active fixe corporale (ct.2140000)	01	3.007.519	36.872			2.970.647			299.638.284	253.575.225	8.072.269	6.849.425	254.798.069												44.840.215
TOTAL	01	8.904.335	838.619		1.316.652	4.769.887	414.315	1.564.862	786.395.875	428.251.483	71.852.687	42.909.703	457.194.467												329.201.408
TOTAL ACTIVE FIXE	02	10.891.970	838.619		1.316.652	4.769.887	414.315	3.532.497	815.177.753	440.924.790	74.784.920	44.884.753	470.824.957												344.352.796


Conducatorul institutiei

Conducatorul compartimentului
financiar-contabil

DENUMIREA ACTIVEI	Cod	REDUCERI						SOLD LA SFARSITUL ANULUI	Valoarea aferenta activelor fixe					neamortizabile		
		TOTAL din care:	Reevaluare	dezmembrari	transferuri/	vanzari	alte cai		Fondul activelor fixe necorporale	Domeniul public al statului	Domeniul privat al statului	Proprietatea publica	Domeniul public al U.A.T.	Domeniul privat al U.A.T.	Proprietatea privata a institutiei publice din administratia locala	
		11=12+13+14+15+16	12	13	14	15	16		ct.1000000+ 1000101+ 1000201+ 1000202+ 1000301+	ct.1010000	ct.1020101	ct.1020102	ct.1030000	ct.1040101	ct.1040102	
A	B						17=4+5-11 17=18+19+20+21+ 22+23+24	19	20	21	22	23	24			
MUNICIPIUL BUCURESTI																
ACTIVE FIXE CORPORALE	006						100.885.572									
Amenajari la terenuri (ct.2110200)		377.745.748					377.745.748				100.885.572					
Terenuri (ct.2110100)	007	7.709.702			6.144.840		2.347.152.714				2.347.152.714					
Constructii (ct.212) din care:	008						1.262.137.186				1.255.021.583		7.115.603			
alte active fixe incadrate in grupa constructii (ct.2120901)	016						1.262.137.186				1.255.021.583		7.115.603			
Active fixe corporale in curs de executie (ct.2310000)	019															
TOTAL	021	524.449.616			6.144.840		4.089.547.479				3.703.059.869		7.115.603			
TOTAL ACTIVE FIXE	022	524.449.616			6.144.840		4.089.547.479				3.703.059.869		7.115.603			

Conducatorul institutiei

Conducatorul compartimentului
financiar contabil



CONTUL DE EXECUTIE AL BUGETULUI LOCAL - CHELTUIELI

Capi- tol	Sub- capi- tol	Pa- ra- gra- ful	Ar- ti- col	Ali- ne- at	Denumire indicator	Credite de angajament		Credite bugetare		Angajamente bugetare	Angajamente legale	Plati efectuate	Angajamente legale de platit	Cheltuieli efective
						initiale	definitive	initiale	definitive					
A					B					Pag. 1 - lei-				
					1	2	3	4	5	6	7	8=6-7	9	
0					MUNICIPIUL BUCURESTI									
5002					TOTAL CHELTUIELI			1.542.940.000	1.327.338.957	1.324.768.618	1.270.099.977	54.668.641	880.375.634	
5102					AUTORITATI PUBLICE SI ACTIUNI EXTERNE			332.196.060	280.732.950	280.732.950	270.789.884	9.943.066	160.216.195	
01					Autoritati executive si legislative			332.196.060	280.732.950	280.732.950	270.789.884	9.943.066	160.216.195	
03					Autoritati executive			332.196.060	280.732.950	280.732.950	270.789.884	9.943.066	160.216.195	
5402					ALTE SERVICII PUBLICE GENERALE			6.642.600	4.817.775	4.817.775	4.815.052	2.723	4.823.837	
05					Fond de rezerva bugetara la dispozitia autoritatilor locale			500.000						
5402					Servicii publice comunitare de evidenta a persoanelor			5.764.550	4.710.539	4.710.539	4.709.307	1.232	4.721.919	
5402					Alte servicii publice generale			374.600	107.236	107.236	105.745	1.491	101.918	
5502					TRANZACTII PRIVIND DATORIA PUBLICA SI IMPRUMUTURI			86.656.120	116.316.176	116.316.176	116.316.176		106.455.961	
6002					APARARE			75.300	59.656	59.656	54.077	5.579	60.734	
02					Aparare nationala			75.300	59.656	59.656	54.077	5.579	60.734	
6102					ORDINE PUBLICA SI SIGURANTA NATIONALA			3.326.490	2.928.394	2.928.394	2.550.194	378.200	2.668.618	
03					Ordine publica			3.312.190	2.914.371	2.914.371	2.536.171	378.200	2.614.264	
04					Politie comunitara			3.312.190	2.914.371	2.914.371	2.536.171	378.200	2.614.264	
05					Protectie civila si protectia contra incendiilor (protectie civila nonmilitara)			14.300	14.023	14.023	14.023		54.354	
6502					INVATAMANT			217.969.970	178.576.447	178.576.447	165.580.553	12.995.894	123.755.415	
03					Invatamant prescolar si primar			77.205.550	62.675.899	62.675.899	55.655.383	7.020.516	44.237.568	
01					Invatamant prescolar			64.870.550	54.975.354	54.975.354	47.954.838	7.020.516	36.537.023	
02					Invatamant primar			12.335.000	7.700.545	7.700.545	7.700.545		7.700.545	
04					Invatamant secundar			128.324.720	105.038.971	105.038.971	99.143.141	5.895.830	68.756.371	

Capi- tol	Sub- capi- tol	Pa- ra- graf	Gru- pa / Titlu	Ar- ti- col	Ali- ne- at	Denumire indicator	Credite de angajament		Credite bugetare		Angajamente bugetare	Angajamente legale	Plati efectuate	Angajamente legale de platit	Cheltuieli efective
							initiale	definitive	initiale	definitive					
A						B						8=6-7	9		
						1	2	3	4	5	6	7	8=6-7	9	
6502	01					Invatamant secundar inferior			61.461.070	70.776.070	50.219.145	49.280.873	938.272	30.098.203	
	02					Invatamant secundar superior			66.863.650	78.086.270	54.655.116	49.697.558	4.957.558	38.493.458	
	03					Invatamant profesional				724.000	164.710	164.710		164.710	
	07					Invatamant nedefinitibil prin nivel			2.171.800	2.314.500	1.201.895	1.122.347	79.548	1.101.794	
	04					Invatamant special			2.171.800	2.314.500	1.201.895	1.122.347	79.548	1.101.794	
	12					Servicii educationale complementare			10.267.900	11.836.480	9.659.682	9.659.682		9.659.682	
	01					Scoala dupa scoala			10.267.900	11.836.480	9.659.682	9.659.682		9.659.682	
6602						SANATATE			140.000	3.123.000	3.021.170	2.872.737	148.433	2.238.460	
	08					Servicii de sanatate publica			140.000	140.000	140.000	130.900	9.100	129.037	
	50					Alte cheltuieli in domeniul sanatatii				2.983.000	2.881.170	2.741.837	139.333	2.109.423	
	50					Alte institutii si actiuni sanitare				2.983.000	2.881.170	2.741.837	139.333	2.109.423	
6702						CULTURA, RECREERE SI RELIGIE			123.932.080	132.511.730	129.410.768	104.340.234	25.070.534	72.527.489	
	05					Servicii recreative si sportive			69.366.330	79.389.980	78.721.378	77.838.279	883.099	68.775.332	
	03					Intretinere gradini publice, parcuri									
	50					zone verzi, baze sportive si de agrement			69.366.330	79.389.980	78.721.378	77.838.279	883.099	68.775.332	
6702	50					Alte servicii in domeniile culturii, recreerii si religiei									
6802						ASIGURARI SI ASISTENTA SOCIALA			54.565.750	53.121.750	50.689.390	26.501.955	24.187.435	3.752.157	
	05					Asistenta sociala in caz de boli si invaliditati			239.225.810	214.331.500	206.920.747	200.788.238	3.562.170	184.653.256	
6802	05	02				Asistenta sociala in caz de invaliditate			104.198.000	84.912.000	84.851.378	83.208.635	1.642.743	83.727.430	
	15					Prevenirea excluderii sociale			104.198.000	84.912.000	84.851.378	83.208.635	1.642.743	83.727.430	
	01					Ajutor social			14.854.000	11.654.000	11.654.000	10.143.519	1.510.481	9.675.616	
	50					Alte cheltuieli in domeniul asigurarilor si asistentei sociale			14.854.000	11.654.000	11.654.000	10.143.519	1.510.481	9.675.616	
6802	50	50				Alte cheltuieli in domeniul asistentei sociale			120.173.810	117.765.500	110.415.369	107.436.084	408.946	91.250.210	

Capi- tol	Sub- capi- tol	Pa- ra- gra- ful	Gru- pa / Titlu	Ar- ti- col	Al- ne- at	Denumire indicator	Credite de angajament		Credite bugetare		Angajamente bugetare	Angajamente legale	Plati efectuate	Angajamente legale de platit	Cheltuieli efective
							initiale	definitive	initiale	definitive					
A						B	1	2	3	4	5	6	7	8=6-7	9
7002	03					sociale	120.173.810		117.765.500	110.415.369	107.845.030	107.436.084	408.946	91.250.210	
						LOCUINTE, SERVICII SI DEZVOLTARE PUBLICA	150.638.000		300.638.250	233.991.784	233.991.784	233.374.516	617.268	35.652.583	
	01					Locuinte	150.638.000		300.638.250	233.991.784	233.991.784	233.374.516	617.268	35.652.583	
7402						Dezvoltarea sistemului de locuinte	150.638.000		300.638.250	233.991.784	233.991.784	233.374.516	617.268	35.652.583	
						PROTECTIA MEDIULUI	202.735.300		146.747.180	128.881.980	128.881.980	128.881.980	128.881.980	127.578.654	
	05					Salubritate si gestiunea deseurilor	202.735.300		146.747.180	128.881.980	128.881.980	128.881.980	128.881.980	127.578.654	
						Salubritate	202.735.300		146.747.180	128.881.980	128.881.980	128.881.980	128.881.980	127.578.654	
8402						TRANSPORTURI	87.931.760		50.945.250	41.681.110	41.681.110	39.736.336	1.944.774	59.744.432	
	03					Transport rutier	87.931.760		50.945.250	41.681.110	41.681.110	39.736.336	1.944.774	59.744.432	
						Strazi	87.931.760		50.945.250	41.681.110	41.681.110	39.736.336	1.944.774	59.744.432	

DETALIEREA CHELTUIELILOR

- buget local -

Capi- tol	Sub- capi- tol	Pa- ra- graf	Ar- ti- col	Ali- ne- at	Denumire indicator	Credite de angajament		Credite bugetare		Angajamente bugetare	Angajamente legale	Plati efectuate	Angajamente legale de platit	Cheltuieli efective
						initiale	definitive	initiale	definitive					
A					B					Pag. 4 - lei-				
					1	2	3	4	5	6	7	8=6-7	9	
0					MUNICIPIUL BUCURESTI									
5002					TOTAL CHELTUIELI			1.451.469.490	1.542.940.000	1.327.338.957	1.324.768.618	1.270.099.977	54.668.641	880.375.634
5102					AUTORITATI PUBLICE SI ACTIUNI EXTERNE			332.196.060	318.447.350	280.732.950	280.732.950	270.789.884	9.943.066	160.216.195
	01				CHELTUIELI CURENTE			265.435.650	190.547.140	164.652.108	164.652.108	159.108.946	5.543.162	129.268.672
	10				TITLUL I CHELTUIELI DE PERSONAL			99.480.980	90.824.100	89.838.280	89.838.280	89.837.960	320	91.529.977
	10	01			Cheltuieli salariale in bani			91.069.980	83.888.000	83.030.793	83.030.793	83.030.793		84.673.743
	10	01	01		Salarii de baza			85.303.000	80.030.000	79.418.550	79.418.550	79.418.550		81.003.039
	10	01	05		Sporuri pentru conditii de munca			670.000	470.000	462.875	462.875	462.875		467.155
	10	01	06		Alte sporuri			119.000	34.000	30.017	30.017	30.017		34.443
	10	01	11		Fond aferent platii cu ora			6.000	6.000	5.980	5.980	5.980		5.980
	10	01	12		Indemnizatii platite unor persoane din afara unitatii			940.000	705.000	644.988	644.988	644.988		644.995
	10	01	13		Drepturi de delegare			671.980	10.000					
	10	01	17		Indemnizatii de hrana			3.310.000	2.630.000	2.468.383	2.468.383	2.468.383		2.518.131
	10	01	30		Alte drepturi salariale in bani			50.000	3.000					
	10	02			Cheltuieli salariale in natura			6.200.000	5.005.000	4.921.489	4.921.489	4.921.169	320	4.933.081
	10	02	02		Norme de hrana			6.200.000	5.005.000	4.921.489	4.921.489	4.921.169	320	4.933.081
	10	03			Contributii			2.211.000	1.931.100	1.885.998	1.885.998	1.885.998		1.923.153
	10	03	01		Contributii de asigurari sociale de stat			21.000	21.000	20.024	20.024	20.024		20.024
	10	03	07		Contributia asiguratorie pentru munca			2.190.000	1.910.100	1.865.974	1.865.974	1.865.974		1.903.129
	20				TITLUL II BUNURI SI SERVICII			66.776.000	54.591.590	47.531.633	47.531.633	43.255.758	4.275.875	35.909.365
	20	01			Bunuri si servicii			44.980.970	41.080.380	36.242.473	36.242.473	32.646.437	3.596.036	26.195.408
	20	01	01		Furnituri de birou			275.000	475.000	360.535	360.535	358.067	2.468	640.569
	20	01	02		Materiale pentru curatenie			75.000	75.000	64.063	64.063	64.063		151.049
	20	01	03		Incalzit, iluminat si forta motrica			1.550.000	1.150.000	935.122	935.122	935.122		812.104

Capi- tol	Sub- capi- tol	Pa- ra- graf	Gru- pa / Titlu	Ar- fi- col	Ali- ne- at	Denumire indicator	Credite de angajament		Credite bugetare		Angajamente bugetare	Angajamente legale	Plati efectuate	Angajamente legale de plati	Cheltuieli efective
							initiale	definitive	initiale	definitive					
A						B	1	2	3	4	5	6	7	8=6-7	9
			20 01 04			Apa, canal si salubritate	230.000		130.000	50.846	50.846	50.846	50.846		50.734
			20 01 05			Carburanti si lubrifianti	250.000		250.000	249.994	249.994	249.994	249.939	55	199.274
			20 01 07			Transport	238.960		240.320	135.565	135.565	135.565	135.565		135.295
			20 01 08			Posta, telecomunicatii, radio, tv, internet	2.259.500		933.500	827.499	827.499	827.499	778.360	49.139	778.187
			20 01 09			Materiale si prestari de servicii cu caracter functional	37.235.310		35.294.060	31.543.264	31.543.264	31.543.264	28.135.987	3.407.277	21.531.258
			20 01 30			Alte bunuri si servicii pentru intretinere si functionare	2.867.200		2.532.500	2.075.585	2.075.585	2.075.585	1.938.488	137.097	1.896.938
			20 02			Reparatii curente	383.390		5.783.390	5.216.887	5.216.887	5.216.887	5.187.979	28.908	5.187.979
			20 04			Medicamente si materiale sanitare	313.000		95.490	59.180	59.180	59.180	59.180		28.084
			20 04 01			Medicamente	9.000		9.000	7.993	7.993	7.993	7.993		7.993
			20 04 02			Materiale sanitare	304.000		86.490	51.187	51.187	51.187	51.187		20.091
			20 05			Bunuri de natura obiectelor de inventar	6.966.780		2.321.010	2.136.837	2.136.837	2.136.837	1.699.399	437.438	825.327
			20 05 01			Uniforme si echipament	10.000		8.110	8.110	8.110	8.110	8.110		8.110
			20 05 30			Alte obiecte de inventar	6.956.780		2.312.900	2.128.727	2.128.727	2.128.727	1.691.289	437.438	825.327
			20 06			Deplasari, detasari, transferari	5.908.000		482.000	204.081	204.081	204.081	204.081		204.081
			20 06 01			Deplasari interne, detasari, transferari	5.508.000		372.000	204.081	204.081	204.081	204.081		204.081
			20 06 02			Deplasari in strainatate	400.000		110.000						
			20 11			Carti, publicatii si materiale documentare	12.000		15.000	119	119	119	119		
			20 12			Consultanta si expertiza	396.000								
			20 13			Pregatire profesionala	2.018.850		478.850	79.835	79.835	79.835	79.835		79.835
			20 14			Protectia muncii	280.000		160.000	94.879	94.879	94.879	94.879		91.079
			20 30			Alte cheltuieli	5.517.010		4.175.470	3.497.342	3.497.342	3.497.342	3.283.849	213.493	3.297.572
			20 30 04			Chirii	2.664.810		1.474.810	1.345.155	1.345.155	1.345.155	1.198.955	146.200	1.198.955

Capi- tol	Sub- capi- tol	Pa- ra- graf	Ar- ti- col	Ali- ne- at	Denumire indicator	Credite de angajament		Credite bugetare		Angajamente bugetare	Angajamente legale	Plati efectuate	Angajamente legale de platit	Cheltuieli efective
						initiale	definitive	initiale	definitive					
A					B	1	2	3	4	5	6	7	8=6-7	9
	20	30	30		Alte cheltuieli cu bunuri si servicii			2.852.200	2.700.660	2.152.187	2.152.187	2.084.894	67.293	2.098.617
	56				TITLUL VIII PROIECTE CU FINANTARE DIN FONDURI EXTERNE NERAMBURSABILE (FEN)									
					POSTADERARE			290.000	137.000	70.793	70.793	28.559	42.234	19.559
	56	16			Alte facilitati si instrumente postaderare			290.000	137.000	70.793	70.793	28.559	42.234	19.559
	56	16	01		Finantare nationala			87.000	41.100	21.238	21.238	8.568	12.670	5.868
	56	16	02		Finantarea externa nerambursabila			203.000	95.900	49.555	49.555	19.991	29.564	13.691
	58				TITLUL X PROIECTE CU FINANTARE DIN FONDURI EXTERNE NERAMBURSABILE									
	58	01			CADRULUI FINANCIAR 2014-2020			97.778.670	43.992.450	26.300.178	26.300.178	25.075.445	1.224.733	875.691
					Programe din Fondul European de Dezvoltare Regionala (FEDR)			94.925.000	41.225.420	26.090.702	26.090.702	24.989.740	1.100.962	788.528
	58	01	01		Finantarea nationala			19.249.380	9.849.380	5.217.472	5.217.472	4.997.943	219.529	157.706
	58	01	02		Finantarea externa nerambursabila			75.625.640	31.326.060	20.873.230	20.873.230	19.991.797	881.433	630.822
	58	01	03		Cheltuieli neeligibile			49.980	49.980					
	58	02			Programe din Fondul Social European (FSE)			2.853.670	2.767.030	209.476	209.476	85.705	123.771	87.163
	58	02	01		Finantarea nationala			570.730	553.400	41.900	41.900	17.146	24.754	17.438
	58	02	02		Finantarea externa nerambursabila			2.282.940	2.213.630	167.576	167.576	68.559	99.017	69.725
	59				TITLUL XI ALTE CHELTUIELI			1.110.000	1.002.000	911.224	911.224	911.224		934.080
	59	11			Asociatii si fundatii			10.000						
	59	40			Sume aferente persoanelor cu handicap neincadrate			1.100.000	1.002.000	911.224	911.224	911.224		934.080
	70				CHELTUIELI DE CAPITAL			58.245.410	122.503.440	111.031.038	111.031.038	106.631.134	4.399.904	30.947.523
	71				TITLUL XIII ACTIVE NEFINANCIARE			58.245.410	55.203.440	46.121.038	46.121.038	41.721.134	4.399.904	30.947.523
	71	01			Active fixe			58.245.410	55.203.440	46.121.038	46.121.038	41.721.134	4.399.904	30.947.523
	71	01	01		Constructii			49.291.250	40.341.380	34.607.398	34.607.398	30.708.456	3.898.942	25.140.442

Capi- tol	Sub- capi- tol	Pa- ra- graf	Ar- ti- col	Al- ne- at	Denumire indicator	Credite de angajament		Credite bugetare		Angajamente legale	Plati efectuate	Angajamente legale de platit	Cheltuieli efective		
						initiale	definitive	initiale	definitive						
A					B		1	2	3	4	5	6	7	8=6-7	9
	71	01	02		Masini, echipamente si mijloace de transport			5.417.610	4.243.010	3.100.782	2.909.782	191.000	1.950.336		
	71	01	03		Mobilier, aparatura birotica si alte active corporale			92.950	111.450	23.320	23.320		1.740.428		
	71	01	30		Alte active fixe (inclusiv reparatii capitale)			3.443.600	10.507.600	8.389.538	8.079.576	309.962	2.116.317		
	72				TITLUL XIV ACTIVE FINANCIARE				67.300.000	64.910.000	64.910.000				
	72	01			Active financiare				67.300.000	64.910.000	64.910.000				
	72	01	01		Participare la capitalul social al societatiilor comerciale				67.300.000	64.910.000	64.910.000				
	79				OPERATIUNI FINANCIARE			8.515.000	8.515.000	8.168.026	8.168.026				
	81				TITLUL XVII RAMBURSARI DE CREDITE			8.515.000	8.515.000	8.168.026	8.168.026				
	81	02			Rambursari de credite interne			8.515.000	8.515.000	8.168.026	8.168.026				
	81	02	01		Rambursari de credite interne garantate			8.515.000	8.515.000	8.168.026	8.168.026				
	84				PLATI EFECTUATE IN ANII PRECEDENTI SI RECUPERATE IN ANUL CURENT				-3.118.222	-3.118.222	-3.118.222				
	85				Titulul XIX PLATI EFECTUATE IN ANII PRECEDENTI SI RECUPERATE				-3.118.222	-3.118.222	-3.118.222				
	85	01			PLATI EFECTUATE IN ANII PRECEDENTI SI RECUPERATE IN ANUL CURENT				-3.118.222	-3.118.222	-3.118.222				
	85	01	01		Plati efectuate in anii precedenti si recuperate in anul curent				-3.118.222	-3.118.222	-3.118.222				
	85	01	01		Plati efectuate in anii precedenti si recuperate in anul curent (SF)				-2.237.573	-2.237.573	-2.237.573				
	85	01	02		Plati efectuate in anii precedenti si recuperate in anul curent (SD)				-880.649	-880.649	-880.649				
					ALTE SERVICII PUBLICE GENERALE			6.642.600	7.455.150	4.817.775	4.815.052	2.723	4.823.837		

Capi- tol	Sub- capi- tol	Pa- ra- graf	Gru- pa / Titlu	Ar- ti- col	Ali- ne- at	Denumire indicator	Credite de angajament		Credite bugetare		Angajamente bugetare	Angajamente legale	Plati efectuate	Angajamente legale de platit	Cheltuieli efective
							initiale	definitive	initiale	definitive					
A						1	2	3	4	5	6	7	8=6-7	9	
B															
	20	24	02			Comisioane si alte costuri aferente imprumuturilor interne			54.120	54.120	54.120	54.120	54.120		
	30					TITLUL III DOBANZI			86.602.000	116.262.056	116.262.056	116.262.056	116.262.056		106.455.961
	30	01				Dobanzi aferente datoriei publice interne			86.602.000	116.262.056	116.262.056	116.262.056	116.262.056		106.455.961
	30	01	01			Dobanzi aferente datoriei publice interne directe			86.602.000	116.262.056	116.262.056	116.262.056	116.262.056		106.455.961
6002						APARARE			75.300	59.656	59.656	59.656	54.077	5.579	60.754
	01					CHELTUIELI CURENTE			69.300	59.656	59.656	59.656	54.077	5.579	54.252
	20					TITLUL II BUNURI SI SERVICII			69.300	69.300	69.300	69.300	54.077	5.579	54.252
	20	01				Bunuri si servicii			69.300	69.300	69.300	69.300	54.077	5.579	54.252
	20	01	01			Furnituri de birou			5.000	5.000	5.000	3.186	3.186		14.640
	20	01	02			Materiale pentru curatenie			15.000	15.000	14.949	14.949	14.949		3.995
	20	01	05			Carburanti si lubrifianti			5.000	5.000	4.950	4.950	4.924	26	5.012
	20	01	08			Posta, telecomunicatii, radio, tv, internet			28.300	28.300	22.593	22.593	17.053	5.540	17.053
	20	01	09			Materiale si prestari de servicii cu caracter functional			10.000	10.000	9.960	9.960	9.947	13	9.947
	20	01	30			Alte bunuri si servicii pentru intretinere si functionare			6.000	6.000	4.018	4.018	4.018		3.605
	70					CHELTUIELI DE CAPITAL			6.000	6.000	6.000	6.000	6.000		6.482
	71					TITLUL XIII ACTIVE NEFINANCIARE			6.000	6.000	6.000	6.000	6.000		6.482
	71	01				Active fixe			6.000	6.000	6.000	6.000	6.000		6.482
	71	01	02			Masini, echipamente si mijloace de transport			6.000	6.000	6.000	6.000	6.000		6.482
	71	01	03			Mobilier, aparatura biroutica si alte active corporale			6.000	6.000	6.000	6.000	6.000		1.413
									6.000	6.000	6.000	6.000	6.000		5.069

Capi- tol	Sub- capi- tol	Pa- ra- graf	Ar- ti- col	Ali- ne- at	Denumire indicator	Credite de angajament		Credite bugetare		Angajamente bugetare	Angajamente legale	Plati efectuate	Angajamente legale de platit	Cheltuieli efective
						initiale	definitive	initiale	definitive					
A					B	1	2	3	4	5	6	7	8=6-7	9
	71	01	30		Alte active fixe (inclusiv reparatii capitale)			885.270	892.770	851.482	851.482	851.482		1.051.400
	84				PLATI EFECTUATE IN ANII PRECEDENTI SI RECUPERATE IN ANUL CURENT									
	85				Titlul XIX PLATI EFECTUATE IN ANII PRECEDENTI SI RECUPERATE IN ANUL CURENT									
	85	01			Plati efectuate in anii precedenti si recuperate in anul curent									
	85	01	01		Plati efectuate in anii precedenti si recuperate in anul curent (SF)									
					INVATAMANT									
	01				CHELTUIELI CURENTE			217.969.970	248.536.480	178.576.447	178.576.447	165.580.553	12.995.894	123.755.415
	10				TITLUL I CHELTUIELI DE PERSONAL			123.949.660	130.504.000	109.205.196	109.205.196	105.621.477	3.583.719	100.523.354
	10	01			Cheltuieli salariale in bani			5.297.810	9.458.910	7.808.787	7.808.787	7.808.787		7.808.787
	10	01	01		Salarii de baza			5.161.280	9.188.780	7.640.198	7.640.198	7.640.198		7.640.198
	10	01	10		Fond pentru posturi ocupate prin cumul			12.500						
	10	01	10		Fond aferent platii cu ora			691.970	1.380.970	974.498	974.498	974.498		974.498
	10	03			Contributii			4.456.810	7.807.810	6.665.700	6.665.700	6.665.700		6.665.700
	10	03	07		Contributia asiguratorie pentru munca			136.530	270.130	168.589	168.589	168.589		168.589
	20				TITLUL II BUNURI SI SERVICII			136.530	270.130	168.589	168.589	168.589		168.589
	20	01			Bunuri si servicii			51.154.260	50.945.500	38.054.465	38.054.465	34.470.746	3.583.719	29.382.936
	20	01	01		Furnituri de birou			38.505.530	41.116.880	30.763.199	30.763.199	27.515.046	3.248.153	27.515.046
	20	01	02		Materiale pentru curatenie			1.015.630	828.630	744.979	744.979	744.979		744.979
	20	01	03		Incalzit, iluminat si forta motrica			1.507.000	2.488.000	2.276.752	2.276.752	2.261.520	15.232	2.261.520
	20	01	04		Apa, canal si salubritate			11.739.850	12.871.020	10.072.225	10.072.225	10.072.225		10.072.225
	20	01	04					3.316.240	3.352.740	1.866.961	1.866.961	1.866.961		1.866.961

Capi- tol	Sub- capi- tol	Pa- ra- graf	Gru- pa / Titlu	Ar- ti- col	Ali- ne- at	Denumire indicator	Credite de angajament		Credite bugetare		Angajamente bugetare	Angajamente legale	Plati efectuate	Angajamente legale de platit	Cheltuieli efective
							initiale	definitive	initiale	definitive					
A						B	1	2	3	4	5	6	7	8=6-7	9
	20	01	05			Carburanti si lubrifianti	58.000		58.000		38.000	38.000	38.000	38.000	38.000
	20	01	07			Transport	188.700		206.200		82.946	82.946	82.946	82.946	82.946
	20	01	08			Posta, telecomunicatii, radio, tv, internet	1.822.390		1.938.090		1.454.552	1.454.552	1.405.973	48.579	1.405.973
	20	01	09			Materiale si prestari de servicii cu caracter functional	10.789.140		13.651.440		10.723.534	10.723.534	7.539.652	3.183.882	7.539.652
	20	01	30			Alte bunuri si servicii pentru intretinere si functionare	8.068.580		5.722.760		3.503.250	3.503.250	3.502.790	460	3.502.790
	20	02				Reparatii curente	3.390.000		440.000		12.054	12.054		12.054	
	20	03				Hrana	420.000		80.000		80.000	80.000	80.000		80.000
	20	03	01			Hrana pentru oameni	420.000		80.000		80.000	80.000	80.000		80.000
	20	04				Medicamente si materiale sanitare	203.000		203.000		112.414	112.414	112.414		112.414
	20	04	01			Medicamente	91.000		91.000		51.863	51.863	51.863		51.863
	20	04	02			Materiale sanitare	112.000		112.000		60.551	60.551	60.551		60.551
	20	05				Bunuri de natura obiectelor de inventar	6.794.470		7.139.970		6.031.481	6.031.481	5.707.969	323.512	620.244
	20	05	01			Uniforme si echipament	257.510		255.510		173.149	173.149	173.149		173.149
	20	05	03			Lenjerie si accesorii de pat	340.000		355.000		295.870	295.870	295.870		295.870
	20	05	30			Alte obiecte de inventar	6.216.960		6.529.460		5.562.462	5.562.462	5.238.950	323.512	620.244
	20	06				Deplasari, detasari, transferari	33.960		33.960		85	85	85		85
	20	06	01			Deplasari interne, detasari, transferari	33.960		33.960		85	85	85		85
	20	11				Carti, publicatii si materiale documentare	122.000		132.000		66.942	66.942	66.942		66.942
	20	13				Pregatire profesionala	690.770		761.770		334.911	334.911	334.911		334.911
	20	14				Protectia muncii	779.290		803.290		490.949	490.949	490.949		490.949
	20	30				Alte cheltuieli	215.240		234.630		162.430	162.430	162.430		162.430
	20	30	30			Alte cheltuieli cu bunuri si servicii	215.240		234.630		162.430	162.430	162.430		162.430

Capi- tol	Sub- capi- tol	Pa- ra- graf	Gru- pa / Titlu	Ar- ti- col	Al- ne- at	Denumire indicator	Credite de angajament		Credite bugetare		Angajamente bugetare	Angajamente legale	Plati efectuate	Angajamente legale de plattit	Cheltuieli efective
							initiale	definitive	initiale	definitive					
A						B	1	2	3	4	5	6	7	8=6-7	9
			55			TITLUL VII ALTE TRANSFERURI			36.366.000	37.445.000	36.961.041	36.961.041	36.961.041	36.950.728	
			55	01		A. Transferuri interne			36.366.000	37.445.000	36.961.041	36.961.041	36.961.041	36.950.728	
			55	01	63	Finantarea invatamantului particular sau profesional acreditat			36.366.000	37.445.000	36.961.041	36.961.041	36.961.041	36.950.728	
			57			TITLUL VIII ASISTENTA SOCIALA			8.058.600	5.693.100	1.820.894	1.820.894	1.820.894	1.820.894	
			57	02		Ajutoare sociale			8.058.600	5.693.100	1.820.894	1.820.894	1.820.894	1.820.894	
			57	02	01	Ajutoare sociale in numerar			2.948.600	2.981.100	1.820.894	1.820.894	1.820.894	1.820.894	
			57	02	02	Ajutoare sociale in natura			5.110.000	2.712.000	1.820.894	1.820.894	1.820.894	1.820.894	
			59			TITLUL XI ALTE CHELTUIELI			23.072.990	26.961.490	24.560.009	24.560.009	24.560.009	24.560.009	
			59	01		Burse			23.072.990	26.961.490	24.560.009	24.560.009	24.560.009	24.560.009	
			70			CHELTUIELI DE CAPITAL			65.799.310	74.045.370	42.455.739	42.455.739	33.043.564	9.412.175	
			71			TITLUL XIII ACTIVE NEFINANCIARE			65.799.310	74.045.370	42.455.739	42.455.739	33.043.564	9.412.175	
			71	01		Active fixe			65.799.310	74.045.370	42.455.739	42.455.739	33.043.564	9.412.175	
			71	01	01	Constructii			62.303.570	67.791.690	38.568.933	38.568.933	30.236.843	8.332.090	
			71	01	02	Masini, echipamente si mijloace de transport			369.180	1.251.020	643.069	643.069	253.072	389.997	1.741.023
			71	01	03	Mobilier, aparatura biroutica si alte active corporale			1.670.970	2.138.070	1.188.461	1.188.461	859.063	329.398	802.673
			71	01	30	Alte active fixe (inclusiv reparatii capitale)			1.455.590	2.864.590	2.055.276	2.055.276	1.694.586	360.690	1.037.719
			79			OPERATIUNI FINANCIARE			28.221.000	44.221.000	27.149.576	27.149.576	27.149.576		
			81			TITLUL XVII RAMBURSARI DE CREDITE			28.221.000	44.221.000	27.149.576	27.149.576	27.149.576		
			81	02		Rambursari de credite interne			17.081.000	17.081.000	16.743.189	16.743.189	16.743.189		
			81	02	01	Rambursari de credite interne garantate			17.081.000	17.081.000	16.743.189	16.743.189	16.743.189		
			81	04		Rambursarea imprumuturilor contractate pentru finantarea proiectelor cu			17.081.000	17.081.000	16.743.189	16.743.189	16.743.189		

Capi- tol	Sub- capi- tol	Pa- ra- graf	Gru- pa / Titlu	Ar- ti- col	Ali- ne- at	Denumire indicator	Credite de angajament			Credite bugetare		Angajamente legale	Plati efectuate	Angajamente legale de platit	Cheltuieli efective	
							initiale	definitive		initiale	definitive					
A							1	2	3	4	5	6	7	8=6-7	9	
B																
						finantare UE	11.140.000		11.140.000	27.140.000	10.406.387	10.406.387	10.406.387	10.406.387		
						PLATI EFECTUATE IN ANII PRECEDENTI SI RECUPERATE IN ANUL CURENT										
						Titlul XIX PLATI EFECTUATE IN ANII PRECEDENTI SI RECUPERATE IN ANUL CURENT										
						Plati efectuate in anii precedenti si recuperate in anul curent										
						Plati efectuate in anii precedenti si recuperate in anul curent (SF)										
						Plati efectuate in anii precedenti si recuperate in anul curent (SD)										
						SANATATE										
						CHELTUIELI CURENTE	140.000		140.000	3.123.000	3.021.170	3.021.170	3.021.170	3.021.170	148.433	2.238.460
						TITLUL I CHELTUIELI DE PERSONAL	140.000		140.000	140.000	140.000	140.000	140.000	140.000	148.433	2.238.460
						Cheltuieli salariale in bani	137.000		137.000	137.000	137.000	137.000	137.000	137.000	9.100	129.037
						Salarii de baza	129.000		129.000	129.000	129.000	129.000	129.000	129.000	9.070	126.196
						Indemnizatii de hrana	8.000		8.000	8.000	8.000	8.000	8.000	8.000	8.187	119.549
						Contributii	3.000		3.000	3.000	3.000	3.000	3.000	3.000	883	6.647
						Contributia asiguratorie pentru munca	3.000		3.000	3.000	3.000	3.000	3.000	3.000	30	2.841
						TITLUL II BUNURI SI SERVICII	3.000		3.000	3.000	3.000	3.000	3.000	3.000	30	2.841
						Bunuri si servicii				2.983.000	2.881.170	2.881.170	2.881.170	2.881.170	139.333	2.109.423
						Materiale si prestari de servicii cu caracter functional				2.351.000	2.252.361	2.252.361	2.252.361	2.252.361	138.250	2.109.423
						Medicamente si materiale sanitare				2.351.000	2.252.361	2.252.361	2.252.361	2.252.361	138.250	2.109.423
						Medicamente				544.000	542.790	542.790	542.790	542.790		
										136.400	136.328	136.328	136.328	136.328		

Capi- tol	Sub- capi- tol	Pa- ra- graf	Ar- ti- col	Ali- ne- at	Denumire indicator	Credite de angajament			Credite bugetare		Angajamente bugetare	Angajamente legale	Plati efectuate	Angajamente legale de platit	Cheltuieli efective
						1	2	3	4	5					
		A													
					B										
		20	04	02	Material sanitare				407.600		406.462		406.462		
		20	05		Bunuri de natura obiectelor de inventar				88.000		86.019		86.019	1.083	
		20	05	30	Alte obiecte de inventar				88.000		86.019		86.019	1.083	
6702		01			CULTURA, RECREERE SI RELIGIE				123.932.080		129.410.768		129.410.768	25.070.534	72.527.489
		20			CHELTUIELI CURENTE				66.921.450		65.856.377		65.856.377	1.423.644	62.268.126
		20			TITLUL II BUNURI SI SERVICII				64.421.450		63.725.845		63.725.845	1.164.314	60.396.924
		20	01		Bunuri si servicii				53.724.040		62.534.525		62.534.525	1.164.314	60.186.804
		20	01	01	Furnituri de birou				5.000		2.428		2.428		13.792
		20	01	02	Materiale pentru curatenie				25.000						251
		20	01	03	Incalzit, iluminat si forta motrica				800.000		1.052.728		1.052.728		1.040.084
		20	01	04	Apa, canal si salubritate				1.000.000		3.719.078		3.719.078		3.719.078
		20	01	05	Carburanti si lubrifianti				1.000.000		1.000.000		1.000.000	109	990.865
		20	01	08	Posta, telecomunicatii, radio, tv, internet				2.600		1.295		1.295		1.296
		20	01	09	Materiale si prestari de servicii cu caracter functional				50.879.440		56.751.336		56.751.336	1.164.205	54.417.576
		20	01	30	Alte bunuri si servicii pentru intretinere si functionare				12.000		7.660		7.660		3.862
		20	05		Bunuri de natura obiectelor de inventar				3.658.290		1.060.600		1.060.600		158.900
		20	05	01	Uniforme si echipament				388.000		99.126		99.126		
		20	05	30	Alte obiecte de inventar				3.270.290		961.474		961.474		158.900
		20	30		Alte cheltuieli				150.000		130.720		130.720		51.220
		20	30	30	Alte cheltuieli cu bunuri si servicii				150.000		130.720		130.720		51.220
		59			TITLUL XI ALTE CHELTUIELI				3.500.000		2.130.532		2.130.532	259.330	1.871.202
		59	11		Asociatii si fundatii				3.000.000		1.730.532		1.730.532	234.603	1.495.929
		59	12		Sustinerea cultelor				500.000		400.000		400.000	24.727	375.273

Capi- tol	Sub- capi- tol	Pa- ra- graf	Ar- ti- col	Al- ne- at	Denumire indicator	Credite de angajament		Credite bugetare		Angajamente bugetare	Angajamente legale	Plati efectuate	Angajamente legale de platit	Cheltuieli efective	
						initiale	definitive	initiale	definitive						
A					B		1	2	3	4	5	6	7	8=6-7	9
70					CHELTUIELI DE CAPITAL			46.673.750	50.560.620	49.170.317	49.170.317	25.523.427	23.646.890	10.259.363	
71					TITLUL XIII ACTIVE NEFINANCIARE			46.673.750	50.560.620	49.170.317	49.170.317	25.523.427	23.646.890	10.259.363	
71	01				Active fixe			46.673.750	50.560.620	49.170.317	49.170.317	25.523.427	23.646.890	10.259.363	
71	01	01			Constructii			35.361.750	39.963.750	38.620.668	38.620.668	23.376.404	15.244.264	3.494.895	
71	01	02			Masini, echipamente si mijloace de transport			1.240.000						75.533	
71	01	03			Mobilier, aparatura birouica si alte active corporale				596.870	549.649	549.649	549.649		6.362.243	
71	01	30			Alte active fixe										
79					(inclusiv reparatii capitale) OPERATIUNI FINANCIARE			10.072.000	10.000.000	10.000.000	10.000.000	1.597.374	8.402.626	326.692	
81					TITLUL XVII RAMBURSARI DE CREDITE			16.226.000	16.226.000	15.580.425	15.580.425	15.580.425			
81	02				Rambursari de credite interne			16.226.000	16.226.000	15.580.425	15.580.425	15.580.425			
81	02	01			Rambursari de credite interne garantate			16.226.000	16.226.000	15.580.425	15.580.425	15.580.425			
84					PLATI EFECTUATE IN ANII PRECEDENTI SI RECUPERATE IN ANUL CURENT					-1.196.351	-1.196.351	-1.196.351			
85					Titlul XIX PLATI EFECTUATE IN ANII PRECEDENTI SI RECUPERATE					-1.196.351	-1.196.351	-1.196.351			
85	01				IN ANUL CURENT					-1.196.351	-1.196.351	-1.196.351			
85	01				Plati efectuate in anii precedenti si recuperate in anul curent					-1.196.351	-1.196.351	-1.196.351			
85	01	01			Plati efectuate in anii precedenti si recuperate in anul curent (SF)					-19.256	-19.256	-19.256			
85	01	02			Plati efectuate in anii precedenti si recuperate in anul curent (SD)					-1.177.095	-1.177.095	-1.177.095			
6802					ASIGURARI SI ASISTENTA SOCIALA			239.225.810	214.331.500	206.920.747	204.350.408	200.788.238	3.562.170	184.653.256	

Capi- tol	Sub- capi- tol	Pa- ra- graf	Gru- pa / Titlu	Ar- ti- col	Al- ne- at	Denumire indicator	Credite de angajament		Credite bugetare		Angajamente bugetare	Angajamente legale	Plati efectuate	Angajamente legale de platit	Cheltuieli efective
							initiale	definitive	initiale	definitive					
A						B	1	2	3	4	5	6	7	8=6-7	9
	01					CHELTUIELI CURENTE			225.059.810	200.075.290	193.871.749	191.301.410	188.024.892	3.276.518	183.638.628
	10					TITLUL I CHELTUIELI DE PERSONAL			103.524.000	93.904.000	93.304.000	91.352.410	90.728.813	623.597	90.109.723
	10	01				Cheltuieli salariale in bani			101.224.000	91.850.000	91.250.000	89.349.199	88.753.399	595.800	88.119.670
	10	01	01			Salarii de baza			86.250.000	78.430.000	78.430.000	77.078.329	76.702.606	375.723	75.960.854
	10	01	05			Sporuri pentru conditii de munca			3.022.000	2.652.000	2.652.000	2.561.216	2.476.206	85.010	2.519.787
	10	01	06			Alte sporuri			4.000.000	3.566.000	3.566.000	3.349.230	3.349.230		3.361.570
	10	01	13			Drepturi de delegare			2.000	2.000	2.000	80	80		
	10	01	17			Indemnitatii de hrana			7.600.000	6.340.000	6.340.000	6.124.683	5.989.616	135.067	6.045.953
	10	01	29			Stimulentul de risc			600.000	600.000	600.000				
	10	01	30			Alte drepturi salariale in bani			350.000	260.000	260.000	235.661	235.661		231.506
	10	03				Contributii			2.300.000	2.054.000	2.054.000	2.003.211	1.975.414	27.797	1.990.053
	10	03	07			Contributia asiguratorie pentru munca			2.300.000	2.054.000	2.054.000	2.003.211	1.975.414	27.797	1.990.053
	20					TITLUL II BUNURI SI SERVICII			24.188.810	23.368.290	20.889.399	20.889.399	20.766.105	123.294	17.535.384
	20	01				Bunuri si servicii			9.576.500	9.783.980	8.801.619	8.801.619	8.678.325	123.294	7.981.969
	20	01	01			Furnituri de birou			175.000	243.770	164.873	164.873	164.873		167.345
	20	01	02			Materiale pentru curatenie			700.000	700.000	679.596	679.596	679.596		600.186
	20	01	03			Incalzit, iluminat si forta motrica			1.850.000	2.100.000	2.018.923	2.018.923	2.018.923		1.743.647
	20	01	04			Apa, canal si salubritate			550.000	608.710	474.627	474.627	474.627		423.983
	20	01	05			Carburanti si lubrifianti			434.000	264.000	245.486	245.486	245.486		230.254
	20	01	07			Transport			12.000	12.000	9.960	9.960	9.960		9.960
	20	01	08			Posta, telecomunicatii, radio, tv, internet			285.000	285.000	257.321	257.321	201.298	56.023	191.490
	20	01	09			Materiale si prestari de servicii cu caracter functional			1.210.000	1.210.000	1.100.625	1.100.625	1.044.660	55.965	1.041.266
	20	01	30			Alte bunuri si servicii pentru intretinere si functionare			4.360.500	4.360.500	3.850.208	3.850.208	3.838.902	11.306	3.573.838

Capi- tol	Sub- capi- tol	Pa- ra- graf	Gru- pa / Titlu	Ar- ti- col	Al- ne- at	Denumire indicator	Credite de angajament		Credite bugetare		Angajamente bugetare	Angajamente legale	Plati efectuate	Angajamente legale de platit	Cheltuieli efective
							1	2	3	4					
			A			B									
			58 01			CADRULUI FINANCIAR 2014-2020			3.270.000	4.496.000	1.551.874	1.551.874	1.551.874	8=6-7	9
						Programe din Fondul European de Dezvoltare Regionala (FEDR)									1.566.835
			58 01 02			Finantarea externa nerambursabila			1.226.000		20.904	20.904	20.904		20.904
			58 02			Programe din Fondul Social European (FSE)			1.226.000		20.904	20.904	20.904		20.904
			58 02 01			Finantarea nationala			3.270.000	3.270.000	1.530.970	1.530.970	1.530.970		1.545.931
			58 02 02			Finantarea externa nerambursabila			566.000	566.000	245.468	245.468	245.468		248.087
			59			TITLUL XI ALTE CHELTUIELI			2.704.000	2.704.000	1.285.502	1.285.502	1.285.502		1.297.844
			59 25			Sume aferente platii crantelor salariale			2.000.000	1.120.000	939.476	939.476	939.476		1.004.896
			59 40			Sume aferente persoanelor cu handicap neincadrate				120.000	59.378	59.378	59.378		124.067
			70			CHELTUIELI DE CAPITAL			2.000.000	1.000.000	880.098	880.098	880.098		880.829
			71			TITLUL XIII ACTIVE NEFINANCIARE			12.635.000	13.863.090	12.693.979	12.693.979	12.408.327	285.652	1.014.628
			71 01			Active fixe			12.635.000	13.863.090	12.693.979	12.693.979	12.408.327	285.652	1.014.628
			71 01 01			Constructii			12.635.000	13.863.090	12.693.979	12.693.979	12.408.327	285.652	1.014.628
			71 01 02			Masini, echipamente si mijloace de transport			11.677.000	12.393.090	11.497.989	11.497.989	11.282.964	215.025	215.025
			71 01 03			Mobilier, aparatura birotica si alte active corporale			421.000	831.000	663.998	663.998	593.371	70.627	365.251
			71 01 30			Alte active fixe			361.000	479.000	398.784	398.784	398.784		242.089
			79			(inclusiv reparatii capitale)			176.000	160.000	133.208	133.208	133.208		192.263
			81			OPERATIUNI FINANCIARE			1.531.000	1.531.000	1.492.899	1.492.899	1.492.899		
			81 02			TITLUL XVII RAMBURSARI DE CREDITE			1.531.000	1.531.000	1.492.899	1.492.899	1.492.899		
						Rambursari de credite interne			1.531.000	1.531.000	1.492.899	1.492.899	1.492.899		
			81 02 01			Rambursari de credite interne garantate			1.531.000	1.531.000	1.492.899	1.492.899	1.492.899		

Capi- tol	Sub- capi- tol	Pa- ra- graf	Gru- pa / Titlu	Ar- ti- col	Ali- ne- at	Denumire indicator	Credite de angajament		Credite bugetare		Angajamente legale	Plati efectuate	Angajamente legale de platit	Cheltuieli efective	
							initiale	definitive	initiale	definitive					
A						B	1	2	3	4	5	6	7	8=6-7	9
			84			PLATI EFECTUATE IN ANII PRECEDENTI SI RECUPERATE IN ANUL CURENT				-1.137.880	-1.137.880	-1.137.880			
			85			Titlul XIX PLATI EFECTUATE IN ANII PRECEDENTI SI RECUPERATE IN ANUL CURENT				-1.137.880	-1.137.880	-1.137.880			
			85	01		Plati efectuate in anii precedenti si recuperate in anul curent				-1.137.880	-1.137.880	-1.137.880			
			85	01	01	Plati efectuate in anii precedenti si recuperate in anul curent (SF)				-1.137.880	-1.137.880	-1.137.880			
7002			01			LOCUINTE, SERVICII SI DEZVOLTARE PUBLICA			150.638.000	300.638.250	233.991.784	233.991.784	617.268		35.652.583
			20			CHELTUIELI CURENTE			12.622.000	40.689.000	39.921.287	39.921.287			20.302.463
			20	30		TITLUL II BUNURI SI SERVICII			12.622.000	40.689.000	39.921.287	39.921.287			20.302.463
			20	30	30	Alte cheltuieli			12.622.000	40.689.000	39.921.287	39.921.287			20.302.463
			70			Alte cheltuieli cu bunuri si servicii			12.622.000	40.689.000	39.921.287	39.921.287			20.302.463
			71			CHELTUIELI DE CAPITAL			14.100.000	50.150.000	50.025.105	50.025.105	617.268		15.350.120
			71	01		TITLUL XIII ACTIVE NEFINANCIARE			14.100.000	50.150.000	50.025.105	50.025.105			15.350.120
			71	01	01	Active fixe			14.100.000	50.150.000	50.025.105	50.025.105	617.268		15.350.120
			71	01	01	Constructii			14.100.000	50.150.000	50.025.105	50.025.105	617.268		15.350.120
			79			OPERATIUNI FINANCIARE			123.916.000	209.799.250	144.045.392	144.045.392			
			81			TITLUL XVII RAMBURSARI DE CREDITE			123.916.000	209.799.250	144.045.392	144.045.392			
			81	02		Rambursari de credite interne			41.803.000	51.803.000	51.763.537	51.763.537			
			81	02	01	Rambursari de credite interne garantate			41.803.000	51.803.000	51.763.537	51.763.537			
			81	04		Rambursarea imprumuturilor contractate pentru finantarea proiectelor cu finantare UE			41.803.000	51.803.000	51.763.537	51.763.537			
7402						PROTECTIA MEDIULUI			82.113.000	157.996.250	92.281.855	92.281.855			127.578.654
									202.735.300	146.747.180	128.881.980	128.881.980			

Capi- tol	Sub- capi- tol	Pa- ra- graf	Gru- pa / Titlu col	Ar- ti- col	Ali- ne- at	Denumire indicator	Credite de angajament		Credite bugetare		Angajamente bugetare	Angajamente legale	Plati efectuate	Angajamente legale de platit	Cheltuieli efective
							initiale	definitive	initiale	definitive					
A						B	1	2	3	4	5	6	7	8=6-7	9
			01			CHELTUIELI CURENTE			202.735.300	146.747.180	128.881.980	128.881.980	128.881.980	8=6-7	127.578.654
			20			TITLUL II BUNURI SI SERVICII			3.600.000	3.600.000	3.386.455	3.386.455	3.386.455		2.083.129
			20	30		Alte cheltuieli			3.600.000	3.600.000	3.386.455	3.386.455	3.386.455		2.083.129
			20	30	30	Alte cheltuieli cu bunuri si servicii			3.600.000	3.600.000	3.386.455	3.386.455	3.386.455		2.083.129
			51			TITLUL VI TRANSFERURI INTRE UNITATI ALE ADMINISTRATIEI PUBLICE			199.135.300	143.147.180	125.495.525	125.495.525	125.495.525		125.495.525
			51	01		Transferuri curente			175.284.100	124.055.980	118.126.233	118.126.233	118.126.233		118.126.233
			51	01	01	Transferuri catre institutiile publice			175.284.100	124.055.980	118.126.233	118.126.233	118.126.233		118.126.233
			51	02		Transferuri de capital			23.851.200	19.091.200	7.369.292	7.369.292	7.369.292		7.369.292
			51	02	29	Alte transferuri de capital catre instituti publice			23.851.200	19.091.200	7.369.292	7.369.292	7.369.292		7.369.292
						TRANSPORTURI			87.931.760	50.945.250	41.681.110	41.681.110	39.736.336	1.944.774	59.744.432
			01			CHELTUIELI CURENTE			42.485.330	26.583.130	26.362.706	26.362.706	25.282.810	1.079.896	24.827.344
			20			TITLUL II BUNURI SI SERVICII			42.485.330	26.583.130	26.362.706	26.362.706	25.282.810	1.079.896	24.827.344
			20	01		Bunuri si servicii			42.019.170	26.500.970	26.280.555	26.280.555	25.200.659	1.079.896	24.745.193
			20	01	01	Furnituri de birou									10.058
			20	01	05	Carburanti si lubrifianti			2.000.000	1.000.000	999.750	999.750	999.716	34	544.066
			20	01	06	Piese de schimb				707.240	707.192	707.192	438.313	268.879	424.180
			20	01	09	Materiale si prestari de servicii cu caracter functional			40.019.170	24.793.730	24.573.613	24.573.613	23.762.630	810.983	23.766.889
			20	02		Reparatii curente			82.160	82.160	82.151	82.151	82.151		82.151
			20	05		Bunuri de natura obiectelor de inventar			384.000						
			20	05	30	Alte obiecte de inventar			384.000						
			70			CHELTUIELI DE CAPITAL			44.630.430	23.546.600	14.556.384	14.556.384	13.691.506	864.878	34.917.088
			71			TITLUL XIII ACTIVE NEFINANCIARE			44.630.430	23.546.600	14.556.384	14.556.384	13.691.506	864.878	34.917.088
			71	01		Active fixe			44.630.430	23.546.600	14.556.384	14.556.384	13.691.506	864.878	34.917.088

Capi- tol	Sub- capi- tol	Pa- ra- graf	Gru- pa / Titlu	Ar- ti- col	Al- ne- at	Denumire indicator	Credite de angajament		Credite bugetare		Angajamente bugetare	Angajamente legale	Plati efectuate	Angajamente legale de platit	Cheltuieli efective
							initiale	definitive	initiale	definitive					
A						B	1	2	3	4	5	6	7	8=6-7	9
	71	01	01			Constructii			32.873.430	17.252.140	8.903.357	8.903.357	8.038.479	864.878	32.414.830
	71	01	02			Masini, echipamente si mijloace de transport			11.757.000	6.294.460	5.653.027	5.653.027	5.653.027		2.437.063
	71	01	30			Alte active fixe (inclusiv reparatii capitale)									65.195
	79					OPERATIUNI FINANCIARE			816.000	816.000	762.075	762.075	762.075		
	81					TITLUL XVII RAMBURSARI DE CREDITE			816.000	816.000	762.075	762.075	762.075		
	81	02				Rambursari de credite interne			816.000	816.000	762.075	762.075	762.075		
	81	02	01			Rambursari de credite interne garantate			816.000	816.000	762.075	762.075	762.075		
	84					TITLUL XV PLATI EFECTUATE IN ANII PRECEDENTI SI RECUPERATE IN ANUL CURENT					-55	-55	-55		
	85					Titlul XIX PLATI EFECTUATE IN ANII PRECEDENTI SI RECUPERATE IN ANUL CURENT					-480	-480	-480		
	85	01				Plati efectuate in anii precedenti si recuperate in anul curent					-55	-55	-55		
	85	01	01			Plati efectuate in anii precedenti si recuperate in anul curent					-480	-480	-480		

Conducatorul compartimentului
financiar-contabil

CONTUL DE EXECUTIE AL BUGETULUI LOCAL - CHELTUIELI
31.12.2021

Capi- tol	Sub- capit- ol	Pa- ra- gra- ful	Gr- upa / titlu / col at	Denumire indicator	Credite de angajament		Credite bugetare		Angajamente legale	Plati efectuate	Angajamente legale de plati	Cheltuieli efective	
					initiale	definitive	initiale	definitive					
A				B				5	6	7	8-6-7	9	
5002	TOTAL CHELTUIELI												
5100	TOTAL CHELTUIELI												
5102	Partea I-a SERVICII PUBLICE GENERALE AUTORITATI PUBLICE SI ACTIUNI EXTERNE												
01	AUTORITATI PUBLICE SI ACTIUNI EXTERNE												
03	Autoritati executive si legislative												
05	Autoritati executive												
5402	ALTE SERVICII PUBLICE GENERALE												
05	ALTE SERVICII PUBLICE GENERALE												
5402 10	Fond de rezerva bugetara la dispozitia autoritatilor locale												
5402 50	Servicii publice comunitare de evidenta a persoanelor												
5502	Alte servicii publice generale												
5502	TRANZACTII PRIVIND DATORIA PUBLICA SI IMPRUMUTURI												
5502	TRANZACTII PRIVIND DATORIA PUBLICA SI IMPRUMUTURI												
6000	Partea II-a APARARE, ORDINE PUBLICA SI SIGURANTA NATIONALA												
6002	APARARE												
02	APARARE												
02	Aparare nationala												
6102	ORDINE PUBLICA SI SIGURANTA NATIONALA												
03	Ordine publica												
04	Politie comunitara												
05	Protectie civila si protectia contra incendiilor (protectie civila nonmilitara)												
6500	Partea III-a CHELTUIELI SOCIAL-CULTURALE												
6502	INVATAMANT												
03	INVATAMANT												
01	Invatamant prescolar si primar												
02	Invatamant prescolar												
04	Invatamant primar												
01	Invatamant secundar												
02	Invatamant secundar inferior												
03	Invatamant secundar superior												
03	Invatamant profesional												
					1	2	3	4	5	6	7	8-6-7	9
					1.451.469.490		1.542.240.000		1.327.338.957	1.324.768.618	1.270.099.977	54.668.641	880.375.634
					425.494.780		442.538.620		401.866.901	401.866.901	391.921.112	9.945.789	271.495.993
					332.196.060		318.447.350		280.732.950	280.732.950	270.789.884	9.943.066	160.216.195
					332.196.060		318.447.350		280.732.950	280.732.950	270.789.884	9.943.066	160.216.195
					332.196.060		318.447.350		280.732.950	280.732.950	270.789.884	9.943.066	160.216.195
					6.642.000		7.455.150		4.817.775	4.817.775	4.815.052	2.723	4.823.837
					500.000		500.000						
					5.768.000		5.764.550		4.710.539	4.710.539	4.709.307	1.232	4.721.919
					374.600		1.190.600		107.236	107.236	105.745	1.491	101.918
					86.656.120		116.656.120		116.316.176	116.316.176	116.316.176		106.455.961
					3.401.790		3.547.990		2.988.050	2.988.050	2.604.271	383.779	2.729.352
					75.300		75.300		59.656	59.656	54.077	5.579	60.734
					75.300		75.300		59.656	59.656	54.077	5.579	60.734
					3.326.490		3.472.690		2.928.394	2.928.394	2.550.194	378.200	2.668.618
					3.312.190		3.458.390		2.914.371	2.914.371	2.536.171	378.200	2.614.264
					3.312.190		3.458.390		2.914.371	2.914.371	2.536.171	378.200	2.614.264
					14.300		14.300		14.023	14.023	14,023		54.354
					581.267.860		598.302.710		517.925.132	515.358.793	473.381.762	41.777.031	383.174.620
					217.969.970		248.536.480		178.576.447	178.576.447	165.380.553	12.993.894	123.755.415
					77.205.550		84.799.160		62.675.899	62.675.899	55.655.383	7.020.516	44.237.568
					64.870.550		75.304.000		54.975.354	54.975.354	47.954.838	7.020.516	36.537.023
					12.335.000		9.495.100		7.700.545	7.700.545	7.700.545		7.700.545
					128.324.720		149.386.340		105.038.971	105.038.971	99.143.141	5.895.830	68.756.371
					61.461.070		70.776.070		50.219.145	50.219.145	49.280.873	938.272	30.098.203
					66.865.650		78.086.270		54.655.116	54.655.116	49.697.558	4.957.558	38.493.458
							724.000		164.710	164.710	164.710		164.710

Capi- tol	Sub- cap- tol	Pa- ra- graf	Gr- pa / Titlu	Ar- ti- col	Al- ne- at	Denumire indicator	Credite de angajament			Credite bugetare		Angajamente legale	Plati efectuate	Angajamente legale de platit	Cheltuieli efective	
							1	2	3	4	5					6
A						B										
6502	07					Invatamant nedifinitibil prin nivel										
		04				Invatamant special	2.171.800		2.314.500	1.201.895	1.122.347	79.548	1.101.794		1.101.794	
		12				Servicii educative complementare	2.171.800		2.314.500	1.201.895	1.122.347	79.548	1.101.794		1.101.794	
		01				Scoala dupa scoala	10.267.900		11.836.480	9.659.682	9.659.682		9.659.682		9.659.682	
		6602				SANATATE	10.267.900		11.836.480	9.659.682	9.659.682		9.659.682		9.659.682	
		08				SANATATE	140.000		3.123.000	3.021.170	2.872.737	148.433	2.238.460		2.238.460	
		50				Alte cheltuieli in domeniul sanatatii	140.000		140.000	140.000	130.900	9.100	129.037		129.037	
		50				Alte institutii si actiuni sanitare	2.983.000		2.983.000	2.881.170	2.881.170		139.333		2.109.423	
		6702				CULTURA, RECREERE SI RELIGIE	2.983.000		2.983.000	2.881.170	2.881.170		139.333		2.109.423	
		05				CULTURA, RECREERE SI RELIGIE	123.932.080		132.511.770	129.410.768	129.410.768		104.340.234		72.527.489	
		6702				Servicii recreative si sportive	69.366.330		79.389.980	78.721.378	78.721.378		77.838.279		68.775.332	
		03				Intretinere gradini publice, parcuri	69.366.330		79.389.980	78.721.378	78.721.378		77.838.279		68.775.332	
		6702				zone verzi, baze sportive si de agrement										
		50				Alte servicii in domeniile culturii, recreerii si religiei	54.565.750		53.121.750	50.689.390	50.689.390		26.501.955		3.752.157	
		6802				ASIGURARI SI ASISTENTA SOCIALA	239.225.810		214.331.500	206.920.747	204.350.408		200.788.238		184.653.256	
		05				ASIGURARI SI ASISTENTA SOCIALA										
		6802				Asistenta sociala in caz de boli si invaliditati	104.198.000		84.912.000	84.851.378	84.851.378		83.208.635		83.208.635	
		15				Asistenta sociala in caz de invaliditate	104.198.000		84.912.000	84.851.378	84.851.378		83.208.635		83.208.635	
		50				Prevenirea excluderii sociale	14.854.000		11.654.000	11.654.000	11.654.000		10.143.519		9.675.616	
		01				Ajutor social	14.854.000		11.654.000	11.654.000	11.654.000		10.143.519		9.675.616	
		50				Alte cheltuieli in domeniul asigurarilor si asistentei sociale	120.173.810		117.765.500	110.415.369	107.845.030		107.436.084		91.250.210	
		6802				Alte cheltuieli in domeniul asistentei sociale	120.173.810		117.765.500	110.415.369	107.845.030		107.436.084		91.250.210	
		7000				Pantea IV-a SERVICII SI DEZVOLTARE PUBLICA. LOCUINTE, MEDIU SI APE LOCUINTE, SERVICII SI DEZVOLTARE PUBLICA	353.373.300		447.385.400	362.873.764	362.873.764		362.256.496		163.231.237	
		02				Locuinte	150.638.000		306.638.250	233.991.784	233.991.784		233.374.516		35.652.583	
		7002				Dezvoltarea sistemului de locuinte	150.638.000		306.638.250	233.991.784	233.991.784		233.374.516		35.652.583	
		03				PROTECTIA MEDIULUI	150.638.000		306.638.250	233.991.784	233.991.784		233.374.516		35.652.583	
		7402				PROTECTIA MEDIULUI	202.735.300		146.747.180	128.881.980	128.881.980		128.881.980		127.578.654	
		05				Salubritate si gestionarea deseurilor	202.735.300		146.747.180	128.881.980	128.881.980		128.881.980		127.578.654	
		01				Salubritate	202.735.300		146.747.180	128.881.980	128.881.980		128.881.980		127.578.654	
		8000				Pantea V-a ACTIUNI ECONOMICE	87.931.760		50.945.250	41.681.110	41.681.110		39.736.336		59.744.432	
		8402				TRANSPORTURI	87.931.760		50.945.250	41.681.110	41.681.110		39.736.336		59.744.432	
		03				Transport rutier	87.931.760		50.945.250	41.681.110	41.681.110		39.736.336		59.744.432	

Capi- tol	Sub- capi- tol	Pa- ra- graf	Gr- pa / Titlu	Ar- ti- col	Al- ne- at	Denumire indicator	Credite de angajament		Credite bugetare		Angajamente legale	Plati efectuate	Angajamente legale de platit	Cheltuieli efective	
							initiale	definitive	initiale	definitive					
8402			A			B	1	2	3	4	5	6	7	8-6-7	9
						Strazi			87.931.769	50.945.250	41.681.110	-41.681.110	30.766.336	1.944.774	59.744.432

DETALIEREA CHELTUIELILOR
- buget local -
31.12.2021

Capi- tot	Sub- capit ol	Pa- ra- gra- ful	Ar- ti- col	Al- ne- at	Denumire indicator	Credite de angajament		Credite bugetare		Angajamente bugetare	Angajamente legale	Plati efectuate	Angajamente legale de plati	Cheltuieli efective
						initiale	definitive	initiale	definitive					
A					B					6	7	8-6-7	9	
5002					1	2	3	4	5	6	7	8-6-7	9	
					TOTAL CHELTUIELI									
					TOTAL CHELTUIELI									
					CHELTUIELI CURENTE									
					TITLUL I CHELTUIELI DE PERSONAL									
					Cheltuieli salariale in bani	1.451.469,499		1.524.940,000	1.327.338,957	1.324.768,618	1.270.699,977	541.668,641	880.375,634	
					Salarii de baza	1.029.065,366		930.606,490	854.948,672	852.378,333	836.936,459	15.441,874	763.212,482	
					Alte sporuri	208.442,790		194.327,010	191.091,067	189.139,477	188.506,460	633,017	189.577,524	
					Sporuri pentru conditii de munca	197.592,269		185.063,780	182.057,591	180.157,190	179.552,320	604,876	180.559,807	
					Alte sporuri	171.694,500		158.589,000	157.977,550	156.625,879	156.241,969	383,910	157.088,442	
					Fond pentru posturi ocupate prin cumul	3.692,000		3.122,000	3.114,875	3.024,091	2.939,081	85,010	2.986,942	
					Fond aferent platii cu ora	4.119,000		3.600,000	3.596,017	3.379,247	3.379,247		3.396,013	
					Indemnizatii platite unor persoane din afara unitatii	691,970		1.380,970	974,498	974,498	974,498		974,498	
					Drepturi de delegare	4.462,810		7.813,810	6.671,680	6.671,680	6.671,680		6.671,680	
					Indemnizatii de hrana	940,000		705,000	644,988	644,988	644,988		644,988	
					Stimulenti de risc	673,980		12,000	2,000	80	80		80	
					Alte drepturi salariale in bani	10.918,000		8.978,000	8.816,383	8.601,066	8.465,116	135,950	8.570,751	
					Cheltuieli salariale in natura	480,000		265,000	260,000	235,661	235,661		231,506	
					Norme de hrana	6.200,000		5.005,000	4.921,489	4.921,489	4.921,489		4.933,081	
					Contributii	6.200,000		5.005,000	4.921,489	4.921,489	4.921,489		4.933,081	
					Contributi de asigurari sociale de stat	4.650,530		4.258,230	4.111,587	4.060,798	4.032,971	27,827	4.084,636	
					Contributi asiguratorie pentru munca	21,000		21,000	20,024	20,024	20,024		20,024	
					TITLUL II BUNURI SI SERVICII	4.629,530		4.237,230	4.091,563	4.040,774	4.012,947	27,827	4.064,612	
					Bunuri si servicii	261,212,010		269,846,260	245,063,358	234,310,425	234,310,425	10,752,933	194,054,143	
					Furnituri de birou	190,328,060		185,532,260	168,256,590	168,256,590	158,854,044	9,402,546	149,972,199	
					Material pentru curatenie	1.590,630		1.672,400	1.378,543	1.378,543	1.358,532	20,011	1.690,615	
					Incalzit, iluminat si forta motrica	2.387,000		3.368,000	3.099,364	3.084,132	3.084,132	15,232	3.058,507	
					Apa, canal si salubritate	16.017,850		17.319,020	14.110,731	14.110,731	14.110,731		13,699,793	
					Carburanti si lubrifianti	5.120,240		7.908,450	6.133,447	6.133,447	6.133,447		6,082,691	
					Presse de schimb	2.182,000		3.012,000	2.973,058	2.972,691	2.972,691	3,67	2,394,789	
					Transport	2.000,000		707,240	707,192	707,192	498,313	268,879	426,608	
					Posta, telecomunicatii, radio, tv, internet	439,660		458,520	228,471	228,471	228,471		228,201	
					Material si prestan de servicii cu caracter functional	4.525,996		3.315,690	2.658,197	2.658,197	2.495,188	163,009	2,485,209	
					Alte bunuri si servicii pentru intretinere si functionare	140.636,970		135.023,740	127.443,282	127.443,282	118.670,184	8,773,098	110.886,818	
					Reparatii curente	15.427,720		12.747,200	9.524,305	9.524,305	9.362,355	161,950	9,018,968	
					Hrana	7.949,550		9.805,550	8.767,580	8.767,580	8.726,618	40,962	8,726,618	
					Medicamente si materiale sanitare	3.880,000		2.640,000	1.861,391	1.861,391	1.861,391		1,832,972	
					Medicamente	3.880,000		2.640,000	1.861,391	1.861,391	1.861,391		1,832,972	
					Material sanitare	4.981,000		5.042,490	4.798,328	4.798,328	4.798,328		2,156,267	
						165,000		336,400	280,733	280,733	280,733		141,008	
						3.516,000		3.706,090	3.608,104	3.608,104	3.608,104		1,787,479	

Capi- tol	Sub- capi- tol	Pa- ra- graf	Gr- upa / titlu	Ar- ti- col	Al- ne- at	Denumire indicator	Credite de angajament		Credite bugetare		Angajamente legale	Plati efectuate	Angajamente legale de plati	Cheltuieli efective
							1	2	3	4				
5002			A			B								
	20	04	04			Dezinfectanti	1.300.000		1.000.000	909.491	909.491			227.780
	20	05	01			Bunuri de natura obiectelor de inventar	20.434.460		13.766.170	12.032.912	10.945.547		1.087.365	3.400.585
	20	05	03			Uniforme si echipament	2.233.170		1.954.840	1.664.519	1.339.187		3.23.332	675.377
	20	05	30			Lenjerie si accesorii de pat	590.000		655.000	498.556	498.556			143.266
	20	06	01			Alte obiecte de inventar	17.611.290		11.156.330	9.869.837	9.869.837		762.033	2.581.942
	20	06	02			Deplasari, detasari, transferari	5.956.960		530.960	217.077	217.077			216.742
	20	11				Deplasari in strainatate	5.556.960		420.960	217.077	217.077			216.742
	20	12				Carti, publicatii si materiale documentare	135.000		148.000	67.353	67.353			67.234
	20	13				Consultanta si expertiza	516.000		120.000	84.395	84.395			84.395
	20	14				Protectia profesionala	2.929.620		1.460.620	524.470	524.470			524.090
	20	24				Comisioane si alte costuri aferente imprumuturilor	1.519.290		1.343.290	886.411	886.411			856.517
5002	20	24	02			Comisioane si alte costuri aferente imprumuturilor interne	54.120		54.120	54.120	54.120			
5002	20	30	04			Chirii	54.120		54.120	54.120	54.120			
5002	20	30	30			Alte cheltuieli cu bunuri si servicii	22.497.950		49.402.800	47.512.731	47.290.671		222.060	26.216.524
	30	01				TITLUL III DOBANZI	2.728.510		1.381.844	1.381.844	1.238.568		153.276	1.238.568
	30	01	01			Dobanzi aferente datoriei publice interne	19.769.440		47.864.290	46.130.887	46.082.103		68.784	24.987.956
	30	01	01			Dobanzi aferente datoriei publice interne directe	86.602.000		116.602.000	116.262.056	116.262.056			106.455.961
5002	50	04				TITLUL V FONDURI DE REZERVA	86.602.000		116.602.000	116.262.056	116.262.056			106.455.961
	50	04				Fond de rezerva bugetara la dispozitia autoritatilor locale	500.000		500.000					
5002	51					TITLUL VI TRANSFERURI INTRE UNITATI ALE ADMINISTRATIEI PUBLICE	500.000		500.000					
5002	51	01				Transferuri curente	204.785.300		148.797.180	130.099.170	130.099.170			130.099.170
5002	51	01	01			Transferuri catre institutii publice	180.890.100		129.661.980	122.729.878	122.729.878			122.729.878
5002	51	02				Transferuri de capital	180.890.100		129.661.980	122.729.878	122.729.878			122.729.878
5002	51	02	29			Alte transferuri de capital catre institutii publice	23.895.200		19.135.200	7.369.292	7.369.292			7.369.292
5002	55					TITLUL VII ALTE TRANSFERURI	23.895.200		19.135.200	7.369.292	7.369.292			7.369.292
5002	55	01				A. Transferuri interne	36.366.000		37.445.000	36.961.041	36.961.041			36.950.728
5002	55	01	63			Finantarea invatamantului particular sau confesional acreditat	36.366.000		37.445.000	36.961.041	36.961.041			36.950.728
5002	56					TITLUL VIII PROIECTE CU FINANTARE DIN FONDURI EXTERNE NERAMBURSABILE (FEN)								
5002	56	16				POSTADERARE	290.000		137.000	70.793	70.793			19.559
5002	56	16	01			Alte facilitati si instrumente postaderare	290.000		137.000	70.793	70.793			19.559
	56	16	01			Finantare nationala	87.000		41.100	21.238	21.238			5.868

Capi- tol	Sub- pa- ra- to- l	Pa- ra- to- l	Gru- pa / ti- tu- l	Ar- hi- ve- la- re	Denumire indicator	Credite de angajament		Credite bugetare		Angajamente legale	Plati efectuate	Angajamente legale de plati	Cheltuieli efective	
						initiale	definitive	initiale	definitive					
A						1	2	3	4	5	6	7	8-6-7	9
					B									
					pentru finantarea proiectelor cu finantare UE									
5002			84		PLATI EFECTUATE IN ANII PRECEDENTI SI RECUPERATE IN ANUL CURENT	93.253.000		185.136.250	102.688.242	102.688.242	102.688.242	102.688.242		
5002			85		Titlul XIX PLATI EFECTUATE IN ANII PRECEDENTI SI RECUPERATE IN ANUL CURENT	-5.702.660		-5.702.660	-5.711.806	-5.711.806	-5.711.806	-5.711.806		
5002			85	01	Plati efectuate in anii precedenti si recuperate in anul curent	-5.702.660		-5.702.660	-5.711.806	-5.711.806	-5.711.806	-5.711.806		
5002			85	01	Plati efectuate in anii precedenti si recuperate in anul curent (SF)	-3.643.380		-3.643.380	-3.652.524	-3.652.524	-3.652.524	-3.652.524		
5002			85	01	Plati efectuate in anii precedenti si recuperate in anul curent (SD)	-2.059.280		-2.059.280	-2.059.282	-2.059.282	-2.059.282	-2.059.282		
5100					Partea I-a-SERVICIUL PUBLICE GENERALE	425.494.780		442.558.620	401.866.901	401.866.901	401.866.901	391.921.112	9.945.789	271.495.993
5102					AUTORITATI PUBLICE SI ACTIUNI EXTERNE									
			01		AUTORITATI PUBLICE SI ACTIUNI EXTERNE									
			10		CHELTUIELI CURENTE	332.196.060		318.447.350	280.732.950	280.732.950	270.780.884	9.945.066	160.216.195	
			10	01	Cheltuieli salariale in bani	265.435.650		190.547.140	164.652.108	164.652.108	159.108.946	5.543.162	129.268.672	
			10	01	Salarii de baza	90.480.980		89.824.100	89.838.280	89.838.280	89.837.960	320	91.529.977	
			10	01	Sponsorii pentru conditii de munca	91.669.980		83.888.000	83.030.793	83.030.793	83.030.793		84.673.743	
			10	01	Alte sponsorii	85.303.000		80.030.000	79.418.550	79.418.550	79.418.550		81.003.039	
			10	01	Fondul alorantii platit cu ora	670.000		470.000	462.875	462.875	462.875		467.155	
			10	01	Indemnizatii platite unor persoane din afara unitatii	119.000		34.000	30.017	30.017	30.017		34.443	
			10	01	Drepturi de delegare	6.000		6.000	5.980	5.980	5.980		5.980	
			10	01	Indemnizatii de hrana	940.000		705.000	644.988	644.988	644.988		644.995	
			10	01	Alte drepturi salariale in bani	671.980		10.000						
			10	01	Cheltuieli salariale in natura	3.310.000		2.630.000	2.468.383	2.468.383	2.468.383		2.518.131	
			10	02	Norme de hrana	50.000		3.000						
			10	02	Contributii	6.200.000		5.005.000	4.921.489	4.921.489	4.921.489		320	
			10	03	Contributii de asigurari sociale de stat	6.200.000		5.005.000	4.921.489	4.921.489	4.921.489		320	
			10	03	Contributii de asigurari sociale de stat	2.211.000		1.931.100	1.885.998	1.885.998	1.885.998		1.923.153	
			10	03	Contributii de asigurari sociale de stat	21.000		21.000	20.024	20.024	20.024		20.024	
			10	03	Contributii de asigurari sociale de stat	2.190.000		1.910.100	1.865.974	1.865.974	1.865.974		1.903.129	
5102			20		TITLUL II BUNURI SI SERVICII	66.776.000		54.591.590	47.531.633	47.531.633	43.255.758	4.275.875	35.909.365	
			20	01	Bunuri si servicii	44.980.970		41.080.380	36.242.473	36.242.473	32.646.437	3.596.036	26.195.408	
			20	01	Furnituri de birou	275.000		475.000	360.535	360.535	358.067	2.468	640.569	
			20	01	Material pentru curatenie	75.000		75.000	64.063	64.063	64.063		151.049	
			20	01	Material pentru curatenie	1.550.000		1.150.000	935.122	935.122	935.122		812.104	
			20	01	Apa, canal si salubritate	230.000		130.000	50.846	50.846	50.846		50.846	
			20	01	Carburanti si lubrifianti	250.000		250.000	249.994	249.994	249.994		199.274	
			20	01	Transport	238.969		240.320	135.565	135.565	135.565		135.565	

Capi- tol	Sub- capit ol	Pa- ra- graf	Ar- hi- ve- la / Titlu col	Denumire indicator	Credite de angajament		Credite bugetare		Angajamente bugetare	Angajamente legale	Plati efectuate	Angajamente legale de plati	Cheltuieli efective
					initiale	definitive	initiale	definitive					
A				B				5	6	7	8-6-7	9	
20	01	08			1	2	3	4	5	6	7	8-6-7	9
5102				Posta, telecomunicatii, radio, tv, internet			2.259.500	933.500	827.499	827.499	778.360	40.139	778.187
5102	20	01	09	Materiale si prestari de servicii cu caracter functional			37.233.310	35.294.060	31.543.264	31.543.264	28.135.987	3.407.277	21.531.258
5102	20	01	30	Alte bunuri si servicii pentru intretinere si functionare			2.867.200	2.532.500	2.075.585	2.075.585	1.938.488	137.097	1.896.938
5102	20	02		Reparatii curente			383.390	5.783.390	5.216.887	5.216.887	5.187.979	28.908	5.187.979
5102	20	04		Medicamente si materiale sanitare			313.000	95.490	59.180	59.180	59.180		28.084
5102	20	04	01	Medicamente			9.000	9.000	7.993	7.993	7.993		7.993
5102	20	04	02	Materiale sanitare			304.000	86.490	51.187	51.187	51.187		20.091
5102	20	05		Bunuri de natura obiectelor de inventar			6.966.780	2.321.010	2.136.837	2.136.837	1.699.399	437.438	825.327
5102	20	05	01	Uniforme si echipament			10.000	8.110	8.110	8.110	8.110		
5102	20	05	30	Alte obiecte de inventar			6.956.780	2.312.900	2.128.727	2.128.727	1.691.289	437.438	825.327
5102	20	06		Deplasari, detasari, transferari			5.908.000	482.000	204.081	204.081	204.081		204.081
5102	20	06	01	Deplasari interne, detasari, transferari			5.508.000	372.000	204.081	204.081	204.081		204.081
5102	20	06	02	Deplasari in stramutate			400.000	110.000					
5102	20	11		Carti, publicatii si materiale documentare			12.000	15.000	119	119			
5102	20	12		Consultanta si expertiza			396.000						
5102	20	13		Pregatire profesionala			2.018.850	478.850	79.835	79.835	79.835		79.835
5102	20	14		Protectia muncii			280.000	160.000	94.879	94.879	94.879		91.079
5102	20	30		Alte cheltuieli			5.517.010	4.175.470	3.497.342	3.497.342	3.283.849	213.493	3.297.572
5102	20	30	04	Chiri			2.664.810	1.474.810	1.345.155	1.345.155	1.198.955	146.200	1.198.955
5102	20	30	30	Alte cheltuieli cu bunuri si servicii			2.852.200	2.700.660	2.152.187	2.152.187	2.084.894	67.293	2.098.617
5102	56			TITLUL VIII PROIECTE CU FINANTARE DIN FONDURI EXTERNE NERAMBURSABILE (FEN)									
5102	56	16		POSTADERARE									
5102	56	16	01	Alte facilitati si instrumente postaderare			290.000	137.000	70.793	70.793	28.559	42.234	19.559
5102	56	16	02	Finantare nationala			290.000	137.000	70.793	70.793	28.559	42.234	19.559
5102	56	16	02	Finantarea externa nerambursabila			87.000	41.100	21.238	21.238	8.568	12.670	5.868
5102	58			TITLUL X PROIECTE CU FINANTARE DIN FONDURI EXTERNE NERAMBURSABILE									
5102	58	01		Programa din Fondul European de Dezvoltare Regionala (FEDR)			97.778.670	43.992.450	26.300.178	26.300.178	25.075.445	1.224.733	875.691
5102	58	01	01	Finantarea nationala			94.925.000	41.225.420	26.090.702	26.090.702	24.989.740	1.100.962	788.528
5102	58	01	02	Finantarea externa nerambursabila			19.249.380	9.849.380	5.217.472	5.217.472	4.997.943	219.529	157.706
5102	58	01	03	Cheltuieli neeligibile			75.625.640	31.326.660	20.873.230	20.873.230	19.991.797	881.433	630.822
5102	58	02		Programa din Fondul Social European (FSE)			49.980	49.980					
5102	58	02	01	Finantarea nationala			2.853.670	2.787.030	209.476	209.476	85.705	123.771	87.163
5102	58	02	02	Finantarea externa nerambursabila			570.730	553.400	41.900	41.900	17.146	24.754	17.438
5102	59			TITLUL XI ALTE CHELTUIELI			2.282.940	2.213.630	167.576	167.576	68.559	99.017	69.225
5102	59	11		Asociatii si fundatii			1.110.000	1.002.000	911.224	911.224	911.224		934.080
							10.000						

Capi- tol	Sub- capi- tol	Pa- ra- gra- ful	Gr- up- ul	Ar- ti- col	Al- te	Denumire indicator	Credite de angajament		Credite bugetare		Angajamente legale	Plati efectuate	Angajamente legale de plati	Cheltuieli efective	
							initiale	definitive	initiale	definitive					
A							1	2	3	4	5	6	7	8-6-7	9
5102		59	40			Sume aferente persoanelor cu handicap neincadrate			1.100.000	1.002.000	911.224	911.224	911.224		934.080
5102		70				CHELTUIELI DE CAPITAL	58.245.410		122.503.440	111.031.038	111.031.038	106.631.134	4.399.904	4.399.904	30.947.523
5102		71				TITLUL XIII ACTIVE NEFINANCIARE	58.245.410		55.203.440	46.121.038	46.121.038	41.721.134	4.399.904	4.399.904	30.947.523
5102		71	01			Active fixe	58.245.410		55.203.440	46.121.038	46.121.038	41.721.134	4.399.904	4.399.904	30.947.523
5102		71	01	01		Constructii	49.291.250		40.341.380	34.607.398	34.607.398	30.708.456	3.898.942	3.898.942	25.140.442
5102		71	01	02		Masini, echipamente si mijloace de transport	5.417.610		4.243.010	3.100.782	3.100.782	2.909.782	191.000	191.000	1.950.336
5102		71	01	03		Mobilier, aparatura birou si alte active corporale	92.950		111.450	23.320	23.320	23.320			1.740.428
5102		71	01	30		Alte active fixe (inclusiv reparatii capitale)	3.443.600		10.507.600	8.389.538	8.389.538	8.079.576	309.962	309.962	2.116.317
5102		72				TITLUL XIV ACTIVE FINANCIARE	67.300.000		67.300.000	64.910.000	64.910.000	64.910.000			
5102		72	01			Active financiare	67.300.000		67.300.000	64.910.000	64.910.000	64.910.000			
5102		72	01	01		Participare la capitalul social al societatilor comerciale			67.300.000	64.910.000	64.910.000	64.910.000			
5102		79				OPERATIUNI FINANCIARE	8.515.000		8.515.000	8.168.026	8.168.026	8.168.026			
5102		81				TITLUL XVII RAMBURSARI DE CREDITE	8.515.000		8.515.000	8.168.026	8.168.026	8.168.026			
5102		81	02			Rambursari de credite interne	8.515.000		8.515.000	8.168.026	8.168.026	8.168.026			
5102		81	02	01		Rambursari de credite interne garantate	8.515.000		8.515.000	8.168.026	8.168.026	8.168.026			
5102		84				PLATI EFECTUATE IN ANII PRECEDENTI SI RECUPERATE IN ANUL CURENT	8.515.000		8.515.000	8.168.026	8.168.026	8.168.026			
5102		85				TITLUL XIX PLATI EFECTUATE IN ANII PRECEDENTI SI RECUPERATE IN ANUL CURENT	-3.118.220		-3.118.220	-3.118.222	-3.118.222	-3.118.222			
5102		85	01			Plati efectuate in anii precedenti si recuperate in anul curent	-3.118.220		-3.118.220	-3.118.222	-3.118.222	-3.118.222			
5102		85	01	01		Plati efectuate in anii precedenti si recuperate in anul curent (SF)	-2.237.580		-2.237.580	-2.237.573	-2.237.573	-2.237.573			
5102		85	01	02		Plati efectuate in anii precedenti si recuperate in anul curent (SD)	-880.640		-880.640	-880.649	-880.649	-880.649			
5402						ALTE SERVICII PUBLICE GENERALE	6.642.600		7.455.150	4.817.775	4.815.052	4.815.052	2.723	2.723	4.823.837
5402		01				CHELTUIELI CURENTE	6.541.600		6.407.600	4.825.609	4.825.609	4.822.886	2.723	2.723	4.808.246
5402		20				TITLUL II BUNURI SI SERVICII	391.000		257.600	221.964	221.964	219.241	2.723	2.723	204.601
5402		20	01			Bunuri si servicii	277.600		237.600	210.642	210.642	209.410	1.232	1.232	194.770
5402		20	01	01		Furnituri de birou	45.000		45.000	38.194	38.194	38.194			39.934
5402		20	01	02		Material pentru curatenie	45.000		45.000	44.631	44.631	44.631			27.167
5402		20	01	03		Incalziri, iluminat si forta motrica	78.000		38.000	31.733	31.733	31.733			31.733
5402		20	01	04		Apa, canal si salubritate	24.000		24.000	21.935	21.935	21.935			21.935
5402		20	01	05		Carburanti si lubrifianti	20.000		20.000	20.000	20.000	19.995	5	5	17.545
5402		20	01	08		Posta, telecomunicatii, radio, tv, internet	11.600		11.600	5.436	5.436	5.301	135	135	5.302

Capi- tol	Sub- capi- tol	Pa- ra- graf	Gru- pa / Titlu col	Ar- hi- ve- n- at	Denumire indicator	Credite de angajament				Credite bugetare		Angajamente legale	Plati efectuate	Angajamente legale de plati	Cheltuieli efective
						1	2	3	4	5	6				
A						B									
5502	20	24	02		imprumuturilor			54.120	54.120	54.120	54.120	54.120	54.120		
					Comisoane si alte costuri aferente										
5502	30				imprumuturilor interne			54.120	54.120	54.120	54.120	54.120	54.120		
					TITLUL III DOBANZI			86.602.000	116.602.000	116.262.056	116.262.056	116.262.056	116.262.056		106.455.961
					Dobanzi aferente datoriei publice interne			86.602.000	116.602.000	116.262.056	116.262.056	116.262.056	116.262.056		106.455.961
					Dobanzi aferente datoriei publice										
					interne directe			86.602.000	116.602.000	116.262.056	116.262.056	116.262.056	116.262.056		106.455.961
6000															
					Partea II-a APARARE, ORDINE PUBLICA SI										
					SIGURANTA NATIONALA										
6002					APARARE			3.401.790	3.547.990	2.988.050	2.988.050	2.604.271	383.779	2.729.352	
					APARARE										
					CHELTUIELI CURENTE			75.300	75.300	59.656	59.656	54.077	5.579	60.714	
					TITLUL II BUNURI SI SERVICII			69.300	69.300	59.656	59.656	54.077	5.579	54.252	
					Bunuri si servicii			69.300	69.300	59.656	59.656	54.077	5.579	54.252	
					Furnituri de birou			69.300	69.300	59.656	59.656	54.077	5.579	54.252	
					Furnituri de birou			5.000	5.000	3.186	3.186	3.186		14.640	
					Materiale pentru curatenie			15.000	15.000	14.949	14.949	14.949		3.995	
					Carburanti si lubrifianti			5.000	5.000	4.950	4.950	4.924	26	5.012	
					Posta, telecomunicatii, radio, tv,										
					internet			28.300	28.300	22.593	22.593	17.053	5.540	17.053	
6002	20	01	09		Materiale si prestari de servicii cu										
					caracter functional			10.000	10.000	9.960	9.960	9.947	13	9.947	
6002	20	01	30		Alte bunuri si servicii pentru										
					intretinere si functionare			6.000	6.000	4.018	4.018	4.018		3.605	
					CHELTUIELI DE CAPITAL			6.000	6.000					6.482	
					TITLUL XIII ACTIVE NEFINANCIARE			6.000	6.000					6.482	
					Active fixe			6.000	6.000					6.482	
					Masini, echipamente si mijloace de			6.000	6.000					6.482	
					transport										
6002	71	01	03		Mobilier, aparatura birouca si alte										
					active corporale			6.000	6.000					1.413	
6102					ORDINE PUBLICA SI SIGURANTA NATIONALA										
					ORDINE PUBLICA SI SIGURANTA NATIONALA										
					CHELTUIELI CURENTE			3.326.490	3.472.690	2.928.394	2.928.394	2.550.194	378.200	2.668.618	
					TITLUL II BUNURI SI SERVICII			2.338.260	2.283.280	1.974.658	1.974.658	1.596.458	378.200	1.248.322	
					Bunuri si servicii			2.338.260	2.283.280	1.974.658	1.974.658	1.596.458	378.200	1.248.322	
					Furnituri de birou			1.174.950	1.183.040	1.111.560	1.111.560	1.065.768	45.792	989.334	
					Furnituri de birou			70.000	70.000	64.348	64.348	46.805	17.543	59.298	
					Materiale pentru curatenie			20.000	20.000	19.373	19.373	19.373		14.339	
					Carburanti si lubrifianti			415.000	415.000	414.878	414.878	414.740	138	369.773	
					Piese de schimb									2.428	
					Posta, telecomunicatii, radio, tv,										
					internet										
6102	20	01	09		Materiale si prestari de servicii cu			116.600	116.600	89.501	89.501	85.908	3.593	85.908	

Capi- tol	Sub- cap- itol	Pa- ra- graf	Gr- upa / Titlu	Ar- ti- col	Denumire indicator	Credite de angajament		Credite bugetare		Angajamente bugetare	Angajamente legale	Plati efectuate	Angajamente legale de platit	Cheltuieli efective
						initiale	definitive	initiale	definitive					
						1	2	3	4	5	6	7	8-6-7	9
6102	20	01	30		caracter functional			454.910	463.000	450.811	450.811	439.380	11.431	429.382
					Alte bunuri si servicii pentru intretinere si functionare			98.440	98.440	72.649	72.649	59.562	13.087	28.206
6102	20	05	01		Bunuri de natura obiectelor de inventar			1.099.610	1.036.540	826.409	826.409	501.077	325.332	229.375
					Uniforme si echipament			1.033.660	928.099	749.147	749.147	423.815	325.332	228.518
					Alte obiecte de inventar			65.950	108.450	77.262	77.262	77.262		857
					Alte cheltuieli			63.700	63.700	36.689	36.689	29.613	7.076	29.613
					Chirii			63.700	63.700	36.689	36.689	29.613	7.076	29.613
					CHELTUIELI DE CAPITAL			988.230	1.201.809	971.136	971.136	971.136		1.420.296
					TITLUL XIII ACTIVE NEFINANCIARE			988.230	1.201.809	971.136	971.136	971.136		1.420.296
					Active fixe			988.230	1.201.809	971.136	971.136	971.136		1.420.296
					Masini, echipamente si mijloace de transport			102.960	309.030	119.654	119.654	119.654		210.343
6102	71	01	03		Mobilier, aparatura birou si alte active corporale			885.270	892.770	851.482	851.482	851.482		1.58.553
					Alte active fixe (inclusiv reparatii capitale)									1.051.400
6102	84				PLATI EFECTUATE IN ANII PRECEDENTI SI RECUPERATE IN ANUL CURENT			-12.399	-12.399	-17.400	-17.400	-17.400		
6102	85				Titlul XIX PLATI EFECTUATE IN ANII PRECEDENTI SI RECUPERATE IN ANUL CURENT			-12.399	-12.399	-17.400	-17.400	-17.400		
6102	85	01			Plati efectuate in anii precedenti si recuperate in anul curent			-12.399	-12.399	-17.400	-17.400	-17.400		
6102	85	01	01		Plati efectuate in anii precedenti si recuperate in anul curent (SF)			-12.399	-12.399	-17.400	-17.400	-17.400		
6500														
6502	02				Partea III-a CHELTUIELI SOCIAL-CULTURALE INVATAMANT			581.267.860	598.502.710	517.929.132	515.338.793	473.381.762	41.777.031	383.174.620
					INVATAMANT			217.969.970	248.536.480	178.576.447	178.576.447	165.580.553	12.995.894	123.755.415
					CHELTUIELI CURENTE			123.949.660	130.904.000	109.205.196	109.205.196	105.621.477	3.583.719	100.523.354
					TITLUL I CHELTUIELI DE PERSONAL			5.297.810	9.858.910	7.808.787	7.808.787	7.808.787		7.808.787
					Cheltuieli salariale in bani			5.161.280	9.188.790	7.640.198	7.640.198	7.640.198		7.640.198
					Salarii de baza			12.500						
					Fond pentru posturi ocupate prin cumul			691.970	1.380.970	974.498	974.498	974.498		974.498
					Fond aferent platii cu ora			4.456.810	7.807.810	6.665.700	6.665.700	6.665.700		6.665.700
					Contributii			136.530	270.130	168.589	168.589	168.589		168.589
					Contributia asiguratorie pentru munca			136.530	270.130	168.589	168.589	168.589		168.589
					TITLUL II BUNURI SI SERVICII			51.154.260	50.945.500	38.054.465	38.054.465	34.470.746	3.583.719	29.382.936
					Bunuri si servicii			38.505.530	41.116.880	30.763.199	30.763.199	27.515.046	3.248.153	27.515.046
					Furnituri de birou			1.015.650	828.630	744.979	744.979	744.979		744.979
					Materiale pentru curatenie			1.507.000	2.488.000	2.276.752	2.276.752	2.276.752		2.276.752
					Incalzit, iluminat si forta motrica			11.739.850	12.871.020	10.072.225	10.072.225	10.072.225		10.072.225

Capi- tol	Sub- capit- ol	Pa- ra- gra- ful	Gr- upa / ti- tul	Ar- hi- ve- la	Denumire indicator	Credite de angajament			Credite bugetare			Angajamente legale	Plati efectuate	Angajamente legale de platit	Cheltuieli efective
						initiale	definitive	2	3	4	5				
			A		B		1	2	3	4	5	6	7	8-6-7	9
6502	20	01	04		Apa, canal si salubritate		3.316.240		3.332.740		1.866.961	1.866.961	1.866.961		1.866.961
	20	01	05		Carburanti si lubrifianti		38.000		38.000		38.000	38.000	38.000		38.000
	20	01	07		Transport		188.700		206.200		82.946	82.946	82.946		82.946
	20	01	08		Posta, telecomunicatii, radio, tv, internet		1.822.390		1.938.090		1.454.532	1.454.532	1.405.973	48.579	1.405.973
6502	20	01	09		Materiala si prestari de servicii cu caracter functional		10.789.140		13.651.440		10.723.534	10.723.534	7.539.652	3.183.882	7.539.652
6502	20	01	30		Alte bunuri si servicii pentru intretinere si functionare		8.068.280		5.722.760		3.503.250	3.503.250	3.502.790	460	3.502.790
	20	02			Reparatii curente		3.390.000		440.000		12.054	12.054			12.054
	20	03			Hrana		420.000		80.000		80.000	80.000	80.000		80.000
	20	03	01		Hrana pentru oameni		420.000		80.000		80.000	80.000	80.000		80.000
	20	04			Medicamente si materiale sanitare		203.000		203.000		112.414	112.414	112.414		112.414
	20	04	01		Medicamente		91.000		91.000		51.863	51.863	51.863		51.863
	20	04	02		Materiala sanitare		112.000		112.000		60.551	60.551	60.551		60.551
	20	05			Bunuri de natura obiectelor de inventar		6.794.470		7.139.970		6.031.481	6.031.481	5.707.969	323.512	620.244
	20	05	01		Uniforme si echipament		237.510		255.510		173.149	173.149	173.149		173.149
	20	05	03		Lenjerie si accesorii de pat		340.000		355.000		295.870	295.870	295.870		295.870
	20	05	30		Alte obiecte de inventar		6.216.960		6.529.460		5.562.462	5.562.462	5.238.950	323.512	620.244
	20	06			Deplasari, detasari, transferari		33.960		33.960		85	85	85		85
	20	06	01		Deplasari interne, detasari, transferari		33.960		33.960		85	85	85		85
	20	11			Carti, publicatii si materiale documentare		122.000		132.000		66.942	66.942	66.942		66.942
6502	20	13			Pregatire profesionala		690.770		761.770		334.911	334.911	334.911		334.911
	20	14			Protectia muncii		779.290		803.290		490.949	490.949	490.949		490.949
	20	30			Alte cheltuieli		215.240		234.630		162.430	162.430	162.430		162.430
	20	30	30		Alte cheltuieli cu bunuri si servicii		215.240		234.630		162.430	162.430	162.430		162.430
	55				TITLUL VII ALTE TRANSFERURI		36.961.041		37.445.000		36.961.041	36.961.041	36.961.041		36.961.041
	55	01			A. Transferuri interne		36.366.000		37.445.000		36.961.041	36.961.041	36.961.041		36.961.041
	55	01	63		Finantarea invatamanului particular sau confesional acreditat		36.366.000		37.445.000		36.961.041	36.961.041	36.961.041		36.961.041
6502	57				TITLUL VIII ASISTENTA SOCIALA		8.058.600		5.693.100		1.820.894	1.820.894	1.820.894		1.820.894
	57	02			Ajutoare sociale		8.058.600		5.693.100		1.820.894	1.820.894	1.820.894		1.820.894
	57	02	01		Ajutoare sociale in numerar		2.948.600		2.981.100		1.820.894	1.820.894	1.820.894		1.820.894
	57	02	02		Ajutoare sociale in natura		5.110.000		2.712.000		24.560.009	24.560.009	24.560.009		24.560.009
	59				TITLUL XI ALTE CHELTUIELI		23.072.990		26.961.490		24.560.009	24.560.009	24.560.009		24.560.009
	59	01			Burse		23.072.990		26.961.490		24.560.009	24.560.009	24.560.009		24.560.009
	70				TITLUL XIII ACTIVE NEFINANCIARE		65.799.310		74.045.370		42.455.739	42.455.739	42.455.739		42.455.739
	71				Active fixe		65.799.310		74.045.370		42.455.739	42.455.739	42.455.739		42.455.739
	71	01			Constructii		65.799.310		74.045.370		42.455.739	42.455.739	42.455.739		42.455.739
	71	01	01		Masini, echipamente si mijloace de transport		62.303.570		67.791.690		38.568.933	38.568.933	30.236.845	8.332.090	19.650.646
	71	01	02				369.180		1.251.020		643.069	643.069	253.072	389.997	1.741.023

Capi- tol	Sub- capi- tol	Pa- ra- graf	Gr- pa / Titlu	Ar- ti- col	Al- ne- at	Denumire indicator	Credite de angajament		Credite bugetare		Angajamente bugetare	Angajamente legale	Plati efectuate	Angajamente legale de plati	Cheltuieli efective
							1	2	3	4					
6502	71	01	03			Mobilier, aparatura birouistica si alte active corporale			1.670.970	2.138.070	1.188.461	1.188.461	859.063	329.398	802.673
6502	71	01	30			Alte active fixe			1.455.590	2.864.590	2.055.276	2.055.276	1.694.586	360.090	1.037.719
6502	79					(inclusiv reparatii capitale) OPERATIUNI FINANCIARE			28.221.000	44.221.000	27.149.576	27.149.576	27.149.576		
81	81	02				TITLUL XVII RAMBURSARI DE CREDITE			28.221.000	44.221.000	27.149.576	27.149.576	27.149.576		
81	81	02	01			Rambursari de credite interne			17.081.000	17.081.000	16.743.189	16.743.189	16.743.189		
81	81	02	01			Rambursari de credite interne garantate			17.081.000	17.081.000	16.743.189	16.743.189	16.743.189		
81	81	04				Rambursarea imprumuturilor contractate pentru finantarea proiectelor cu finantare UE			11.140.000	27.140.000	10.406.387	10.406.387	10.406.387		
6502	84					PLATI EFECTUATE IN ANII PRECEDENTI SI RECUPERATE IN ANUL CURENT				-233.890	-234.064	-234.064	-234.064		
6502	85					Titlul XIX PLATI EFECTUATE IN ANII PRECEDENTI SI RECUPERATE IN ANUL CURENT				-233.890	-234.064	-234.064	-234.064		
6502	85	01				Plati efectuate in anii precedenti si recuperate in anul curent				-233.890	-234.064	-234.064	-234.064		
6502	85	01	01			Plati efectuate in anii precedenti si recuperate in anul curent (SF)				-232.526	-232.526	-232.526	-232.526		
6502	85	01	02			Plati efectuate in anii precedenti si recuperate in anul curent (SD)				-1.540	-1.538	-1.538	-1.538		
6602						SANATATE									
	01					SANATATE			140.000	3.021.170	3.021.170	3.021.170	2.872.737	148.433	2.238.460
	10					CHELTUIELI CURENTE			140.000	3.021.170	3.021.170	3.021.170	2.872.737	148.433	2.238.460
	10	01				TITLUL I CHELTUIELI DE PERSONAL			140.000	140.000	140.000	140.000	130.900	9.100	129.037
	10	01	01			Cheltuieli salariale in bani			137.000	137.000	137.000	137.000	127.930	9.070	126.196
	10	01	01			Salarii de baza			129.000	129.000	129.000	129.000	120.813	8.187	119.549
	10	01	17			Indemnizatii de hrana			8.000	8.000	8.000	8.000	7.117	883	6.647
	10	03				Contributii			3.000	3.000	3.000	3.000	2.970	30	2.841
	10	03	07			Contributia asiguratorie pentru munca			3.000	3.000	3.000	3.000	2.970	30	2.841
	20	01				TITLUL II BUNURI SI SERVICII				2.983.000	2.881.170	2.881.170	2.741.837	130.333	2.109.423
	20	01				Bunuri si servicii				2.351.000	2.252.361	2.252.361	2.114.111	138.250	2.109.423
	20	01	09			Material si prestari de servicii cu caracter functional				2.351.000	2.252.361	2.252.361	2.114.111	138.250	2.109.423
6602	20	04				Medicamente si materiale sanitare			544.000	542.790	542.790	542.790	542.790		
	20	04	01			Medicamente			136.400	136.400	136.400	136.400	136.400		
	20	04	02			Material sanitare			407.600	406.462	406.462	406.462	406.462		
	20	05				Bunuri de natura obiectelor de inventar			88.000	86.019	86.019	86.019	84.936	1.083	
	20	05	30			Alte obiecte de inventar			88.000	86.019	86.019	86.019	84.936	1.083	
6702						CULTURA, RECREERE SI RELIGIE									
	01					CULTURA, RECREERE SI RELIGIE			123.932.000	132.511.730	129.410.768	129.410.768	104.340.234	25.070.534	72.527.489
						CHELTUIELI CURENTE			61.032.330	66.921.450	65.856.377	65.856.377	64.482.733	1.423.644	62.268.126

Capi- tol	Sub- pa- ra- gra- ful	Gr- pa / ti- tul	Ar- Al- ne- at	Denumire indicator	Credite de angajament		Credite bugetare		Angajamente legale	Plati efectuate	Angajamente legale de platit	Cheltuieli efective	
					initiale	definitive	initiale	definitive					
A				B	1	2	3	4	5	6	7	8-6-7	9
6702	20	01	01	TITLUL II BUNURI SI SERVICII									
	20	01	01	Bunuri si servicii	57.532.330	64.421.450	57.532.330	64.421.450	63.725.845	62.561.531	1.164.314	60.396.024	
	20	01	01	Furnituri de birou	53.724.040	63.209.110	53.724.040	63.209.110	62.534.525	61.370.211	1.164.314	60.186.804	
	20	01	02	Materiala pentru curatenie	5.000	5.000	5.000	5.000	2.428	2.428		13.792	
	20	01	03	Incalziri, iluminat si forta motrica	25.000	25.000	25.000	25.000				251	
	20	01	04	Apa, canal si salubritate	800.000	1.160.000	800.000	1.160.000	1.052.728	1.052.728		1.040.084	
	20	01	05	Carburanti si lubrifianti	1.000.000	3.719.078	1.000.000	3.719.078	1.000.000	3.719.078		3.719.078	
	20	01	08	Posta, telecomunicatii, radio, tv, internet	1.000.000	1.000.000	1.000.000	1.000.000		999.891	109	999.895	
6702	20	01	09	Materiala si presian de servicii cu caracter functional	2.600	2.600	2.600	2.600	1.295	1.295		1.296	
6702	20	01	30	Alte bunuri si servicii pentru intretinere si functionare	50.879.440	57.211.510	50.879.440	57.211.510	56.751.336	55.587.131	1.164.205	54.417.576	
6702	20	05	01	Bunuri de natura obiectelor de inventar	12.000	12.000	12.000	12.000	7.660	7.660		3.862	
	20	05	01	Uniforme si echipament	3.688.290	1.062.340	3.688.290	1.062.340	1.060.600	1.060.600		158.900	
	20	05	30	Alte obiecte de inventar	388.000	99.126	388.000	99.126	99.126	99.126		158.900	
	20	30	30	Alte cheltuieli	3.270.290	963.210	3.270.290	963.210	961.474	961.474		51.220	
	20	30	30	Alte cheltuieli cu bunuri si servicii	150.000	150.000	150.000	150.000	130.720	130.720		51.220	
	59	11		TITLUL XI ALTE CHELTUIELI	150.000	150.000	150.000	150.000	130.720	130.720		51.220	
	59	12		Asociatii si fundatii	3.500.000	2.500.000	3.500.000	2.500.000	2.130.532	1.871.202	259.330	1.871.202	
	59	70		Sustinerca cultelor	500.000	500.000	500.000	500.000	1.730.532	1.495.929	234.603	1.495.929	
	71	01		CHELTUIELI DE CAPITAL	46.673.750	50.560.620	46.673.750	50.560.620	49.170.317	25.523.427	23.646.890	10.259.363	
	71	01	01	Active fixe	46.673.750	50.560.620	46.673.750	50.560.620	49.170.317	25.523.427	23.646.890	10.259.363	
	71	01	02	Constructii	35.361.750	39.963.750	35.361.750	39.963.750	38.620.668	23.376.404	15.244.264	3.494.895	
	71	01	03	Mobilier, aparatura broticia si alte active corporale	1.240.000		1.240.000		549.649	549.649		75.553	
6702	71	01	30	Alte active fixe								6.362.243	
6702	79			OPERATIUNI FINANCIARE	10.072.000	10.000.000	10.072.000	10.000.000	10.000.000	1.597.374	8.402.626	326.632	
	81	02		TITLUL XVII RAMBURSARI DE CREDITE	16.226.000	16.226.000	16.226.000	16.226.000	15.580.425	15.580.425			
	81	02	01	Rambursari de credite interne	16.226.000	16.226.000	16.226.000	16.226.000	15.580.425	15.580.425			
	81	02	01	Rambursari de credite interne garantate	16.226.000	16.226.000	16.226.000	16.226.000	15.580.425	15.580.425			
	84			PLATI EFECTUATE IN ANII PRECEDENTI SI RECUPERATE IN ANUL CURENT									
6702	85			Titulul XIX PLATI EFECTUATE IN ANII PRECEDENTI SI RECUPERATE	-1.196.340	-1.196.351	-1.196.340	-1.196.351	-1.196.351	-1.196.351			
6702	85	01		PLATI efectuate in anii precedenti si recuperate in anul curent	-1.196.340	-1.196.351	-1.196.340	-1.196.351	-1.196.351	-1.196.351			
6702	85	01	01	PLATI efectuate in anii precedenti si recuperate in anii precedenti si	-1.196.340	-1.196.351	-1.196.340	-1.196.351	-1.196.351	-1.196.351			

Capi- tol	Sub- cap- itol	Pa- ra- graf	Gr- pu / ti- col	Ar- ar- ne- at	Denumire indicator	Credite de angajament				Angajamente bugetare	Angajamente legale	Plati efectuate	Angajamente legale de platit	Cheltuieli efective
						1	2	3	4					
6702	85	01	02		recuperate in anul curent (SF) Plati efectuate in anii precedenti si recuperate in anul curent (SD)									
6802					ASIGURARI SI ASISTENTA SOCIALA ASIGURARI SI ASISTENTA SOCIALA CHELTUIELI CURENTE									
	01				TITLUL I CHELTUIELI DE PERSONAL									
	10	01			Cheltuieli salariale in bani	239.225.810		-19.256	206.920.747	204.350.408	200.788.238	3.562.170	184.653.256	
	10	01	01		Salarii de baza	225.059.910		-1.177.095	193.871.749	191.301.410	188.024.892	3.276.518	183.638.628	
	10	01	05		Sporuri pentru conditii de munca	103.524.000			93.304.000	91.352.410	90.728.813	623.397	90.109.723	
	10	01	06		Alte sporuri	101.224.000			91.250.000	89.349.199	88.753.399	595.800	88.119.670	
	10	01	13		Drepturi de delegare	86.250.000			78.430.000	77.078.329	76.702.606	375.723	75.960.854	
	10	01	17		Indemnizatii de hrana	3.022.000			2.652.000	2.561.216	2.476.206	85.010	2.519.787	
	10	01	29		Stimulentii de risc	4.000.000			3.566.000	3.349.230	3.349.230	80	3.361.570	
	10	01	30		Alte drepturi salariale in bani	2.000			2.000	80	80			
	10	03			Contributii	7.600.000			6.340.000	6.124.083	5.989.616	135.067	6.045.953	
	10	03	07		Contributia asiguratorie pentru munca	350.000			260.000	235.661	235.661		231.506	
	20	01			Bunuri si servicii	2.300.000			2.054.000	2.003.211	1.975.414	27.797	1.990.053	
	20	01	01		Furnituri de birou	2.300.000			2.054.000	2.003.211	1.975.414	27.797	1.990.053	
	20	01	02		Material pentru curatenie	24.188.810			20.889.399	20.889.399	20.766.105	123.294	17.535.384	
	20	01	03		Incalzit, iluminat si forta motrica	9.576.200			8.801.619	8.801.619	8.678.325	123.294	7.981.969	
	20	01	04		Apa, canal si salubritate	175.000			164.873	164.873	164.873		167.345	
	20	01	05		Carburanti si lubrifianti	700.000			679.596	679.596	679.596		600.186	
	20	01	07		Transport	1.890.000			2.018.923	2.018.923	2.018.923		1.743.647	
	20	01	08		Posta, telecomunicatii, radio, tv, internet	550.000			474.627	474.627	474.627		423.983	
	20	01	09		Material si prestari de servicii cu caracter functional	434.000			245.486	245.486	245.486		230.254	
	20	01	30		Alte bunuri si servicii pentru intretinere si functionare	12.000			9.960	9.960	9.960		9.960	
6802	20	02			Reparatii curente	285.000			257.321	257.321	201.298	56.023	191.490	
6802	20	03			Hrana pentru oameni	1.210.000			1.106.625	1.106.625	1.044.660	55.965	1.041.266	
6802	20	04			Medicamente si materiale sanitare	4.360.500			3.850.208	3.850.208	3.838.902	11.306	3.573.838	
6802	20	05			Medicamente	4.000.000			3.456.488	3.456.488	3.456.488		3.456.488	
6802	20	06			Material sanitare	3.460.000			1.781.391	1.781.391	1.781.391		1.752.972	
6802	20	07			Dezinfectanti	3.460.000			1.781.391	1.781.391	1.781.391		1.752.972	
6802	20	08			Bunuri de natura obiectelor de inventar	4.465.000			4.083.944	4.083.944	4.083.944		2.015.769	
6802	20	09			Uniforme si echipament	65.000			84.549	84.549	84.549		81.152	
6802	20	10			Lenjerie si accesorii de pat	3.100.000			3.089.904	3.089.904	3.089.904		1.706.837	
6802	20	11			Alte obiecte de inventar	1.300.000			909.491	909.491	909.491		227.780	
6802	20	12			Detasari, transferari	1.531.310			1.891.566	1.891.566	1.891.566		1.566.739	
6802	20	13			Alte obiecte de inventar	564.000			634.987	634.987	634.987		446.859	
6802	20	14			Alte obiecte de inventar	250.000			202.686	202.686	202.686		143.266	
6802	20	15			Alte obiecte de inventar	717.310			1.053.893	1.053.893	1.053.893		976.614	
6802	20	16			Alte obiecte de inventar	15.000			12.911	12.911	12.911		12.661	

Capi- tol	Sub- capit- ol	Pa- ra- gra- ful	Gr- upa / titlu col	Ar- ti- cu- l	Denumire indicator	Credite de angajament		Credite bugetare		Angajamente bugetare	Angajamente legale	Plati efectuate	Angajamente legale de platit	Cheltuieli efective
						initiale	definitive	initiale	definitive					
						1	2	3	4	5	6	7	8-6-7	9
6802		20	06	01	Deplasari interne, deplasari, transferari			15.000	15.000	12.911	12.911	12.911		12.661
		20	11		Carti, publicatii si materiale			1.000	1.000					292
		20	12		Consultanta si expertiza			120.000	120.000					84.395
		20	13		Pregatirea profesionala			220.000	220.000					109.724
		20	14		Protectia muncii			490.000	380.000					300.583
		20	30		Alte cheltuieli			310.000	470.000					366.486
		20	30	30	Alte cheltuieli cu bunuri si servicii			310.000	470.000					366.486
		57			TITLUL VIII ASISTENTA SOCIALA									
		57	02		Ajutoare sociale			92.077.000	77.187.000					77.187.000
		57	02	01	Ajutoare sociale in numerar			92.077.000	77.187.000					77.187.000
		57	02	02	Ajutoare sociale in natura			60.533.000	59.033.000					58.351.659
		57	02	02	Ajutoare sociale in natura			31.544.000	18.154.000					15.726.987
		58			TITLUL X PROIECTE CU FINANTARE DIN									
		58	01		FONDURI EXTERNE NERAMBURSABILE									
		58	01		CADRULUI FINANCIAR 2014-2020			3.270.000	4.496.000					1.551.874
		58	01		Programa din Fondul European de Dezvoltare Regionala (FEDR)									
		58	01	02	Finantarea externa nerambursabila			1.226.000	1.226.000					20.904
		58	02		Programa din Fondul Social European (FSE)									
		58	02	01	Finantarea nationala			3.270.000	3.270.000					1.530.970
		58	02	02	Finantarea externa nerambursabila			566.000	566.000					245.468
		59			TITLUL XI ALTE CHELTUIELI			2.704.000	2.704.000					1.285.502
		59	25		Sume aferente platii crantelor			2.000.000	1.120.000					939.476
		59	40		salariile									59.378
		59	40		Sume aferente persoanelor cu handicap									59.378
		70			CHELTUIELI DE CAPITAL									
		71			TITLUL XIII ACTIVE NEFINANCIARE									
		71	01		Active fixe			2.000.000	1.000.000					880.098
		71	01	01	Constructii			12.635.000	13.863.000					12.693.979
		71	01	02	Masini, echipamente si mijloace de transport			12.635.000	13.863.000					12.693.979
		71	01	03	Mobilier, aparatura birou si alte active corporale			11.677.000	12.593.000					11.497.989
		71	01	30	Alte active fixe			421.000	831.000					663.998
		79			OPERATIUNI FINANCIARE									
		81			TITLUL XVII RAMBURSARI DE CREDITE									
		81	02		Rambursari de credite interne			176.000	160.000					133.208
		81	02	01	Rambursari de credite interne garantate			1.531.000	1.531.000					1.492.899
		81	02	01	Rambursari de credite interne			1.531.000	1.531.000					1.492.899
		84			PLATI EFECTUATE IN ANII PRECEDENTI SI RECUPERATE IN ANUL CURENT			1.531.000	1.531.000					1.492.899
		85			Titulul XIX PLATI EFECTUATE IN ANII									
		85						-1.137.880	-1.137.880					-1.137.880

Capi- tol	Sub- pa- ra- gra- ful	Ar- ti- cu- lul	Denumire indicator	Credite de angajament		Credite bugetare		Angajamente bugetare	Angajamente legale	Plati efectuate	Angajamente legale de platit	Cheltuieli efective
				initiale	definitive	initiale	definitive					
A				1	2	3	4	5	6	7	8-6-7	9
6802	85	01	PRECEDENTI SI RECUPERATE IN ANUL CURENT Plati efectuate in ani precedenti si recuperate in anul curent				-1.137.880	-1.137.880	-1.137.880	-1.137.880		
6802	85	01	Plati efectuate in ani precedenti si recuperate in anul curent (SF)				-1.137.880	-1.137.880	-1.137.880	-1.137.880		
7000												
02			Partea IV-a SERVICII SI DEZVOLTARE PUBLICA. LOCUINTE, MEDIU SI APE LOCUINTE, SERVICII SI DEZVOLTARE PUBLICA									
7002			LOCUINTE, SERVICII SI DEZVOLTARE PUBLICA									
	01		CHELTUIELI CURENTE	353.373.300		353.373.300	447.385.430	362.873.764	362.873.764	362.236.496	617.268	163.231.237
	20	30	TITLUL II BUNURI SI SERVICII	150.638.000		150.638.000	300.638.230	233.991.784	233.991.784	233.374.516	617.268	35.652.583
	20	30	Alte cheltuieli	12.622.000		12.622.000	40.689.000	39.921.287	39.921.287	39.921.287		20.302.463
	20	30	Alte cheltuieli cu bunuri si servicii	12.622.000		12.622.000	40.689.000	39.921.287	39.921.287	39.921.287		20.302.463
	70		CHELTUIELI DE CAPITAL	12.622.000		12.622.000	40.689.000	39.921.287	39.921.287	39.921.287		20.302.463
	71	01	Active fixe	14.100.000		14.100.000	50.150.000	50.025.105	50.025.105	49.407.837	617.268	15.350.120
	71	01	Construcții	14.100.000		14.100.000	50.150.000	50.025.105	50.025.105	49.407.837	617.268	15.350.120
	79		OPERATIUNI FINANCIARE	14.100.000		14.100.000	50.150.000	50.025.105	50.025.105	49.407.837	617.268	15.350.120
	81	02	TITLUL XVII RAMBURSARI DE CREDITE	123.916.000		123.916.000	209.799.230	144.045.392	144.045.392	144.045.392		
	81	02	Rambursari de credite interne	123.916.000		123.916.000	209.799.230	144.045.392	144.045.392	144.045.392		
	81	02	Rambursari de credite interne garantate	41.803.000		41.803.000	51.803.000	51.763.537	51.763.537	51.763.537		
	81	04	Rambursarea imprumuturilor contractate pentru finantarea proiectelor cu finantare UE	82.113.000		82.113.000	157.996.230	92.281.855	92.281.855	92.281.855		
7402			PROTECTIA MEDIULUI									
	01		PROTECTIA MEDIULUI	202.735.300		202.735.300	146.747.180	128.881.980	128.881.980	128.881.980		127.578.654
	20	30	CHELTUIELI CURENTE	202.735.300		202.735.300	146.747.180	128.881.980	128.881.980	128.881.980		127.578.654
	20	30	TITLUL II BUNURI SI SERVICII	3.600.000		3.600.000	3.600.000	3.386.455	3.386.455	3.386.455		2.083.129
	20	30	Alte cheltuieli	3.600.000		3.600.000	3.600.000	3.386.455	3.386.455	3.386.455		2.083.129
	20	30	Alte cheltuieli cu bunuri si servicii	3.600.000		3.600.000	3.600.000	3.386.455	3.386.455	3.386.455		2.083.129
	51		TITLUL VI TRANSFERURI INTRE UNITATI ALE ADMINISTRATIEI PUBLICE	199.135.300		199.135.300	143.147.186	125.495.525	125.495.525	125.495.525		125.495.525
7402			Transferuri curente	175.584.100		175.584.100	124.055.980	118.126.233	118.126.233	118.126.233		118.126.233
	51	01	Transferuri catre institutiile publice	175.584.100		175.584.100	124.055.980	118.126.233	118.126.233	118.126.233		118.126.233
	51	02	Transferuri de capital	23.851.200		23.851.200	19.091.206	7.369.292	7.369.292	7.369.292		7.369.292
	51	02	Alte transferuri de capital catre instituti publice	23.851.200		23.851.200	19.091.206	7.369.292	7.369.292	7.369.292		7.369.292
8000			Partea V-a ACTIUNI ECONOMICE									
8402			TRANSPORTURI	87.931.760		87.931.760	50.945.230	41.681.110	41.681.110	39.736.336	1.944.774	59.744.432
			TRANSPORTURI	87.931.760		87.931.760	50.945.230	41.681.110	41.681.110	39.736.336	1.944.774	59.744.432

Capi-Sub-Paragraf / titlu col at	Denumire indicator	Credite de angajament		Credite bugetare		Angajamente bugetare	Angajamente legale	Plati efectuate	Angajamente legale de platit	Cheltuieli efective
		initiale	definitive	initiale	definitive					
A	B	1	2	3	4	5	6	7	8-6-7	9
8402	CHELTUIELI CURENTE									
20	TITLUL II BUNURI SI SERVICII									
20 01	Bunuri si servicii	42.485.330		26.883.130	26.883.130	26.362.706	26.362.706	25.282.810	1.079.896	24.827.344
20 01 01	Furnizori de birou	42.485.330		26.883.130	26.883.130	26.362.706	26.362.706	25.282.810	1.079.896	24.827.344
20 01 01 05	Carburanti si lubrifianti	42.019.170		26.500.970	26.500.970	26.280.555	26.280.555	25.200.659	1.079.896	24.745.193
20 01 06	Piese de schimb	2.000.000		1.000.000	1.000.000	999.750	999.750	999.716	34	10.058
20 01 09	Material si prestari de servicii cu caracter functional			707.240	707.240	707.192	707.192	438.313	268,87%	424.180
8402	Reparatii curente	40.019.170		24.793.730	24.793.613	24.573.613	24.573.613	23.762.630	810.983	23.766.889
20 05	Bunuri de natura obiectelor de inventar	82.160		82.160	82.160	82.151	82.151	82.151		82.151
20 05 30	Alte obiecte de inventar	384.000		384.000	384.000					
70	CHELTUIELI DE CAPITAL									
71	TITLUL XIII ACTIVE NEFINANCIARE									
71 01	Active fixe	44.630.430		23.546.600	23.546.600	14.556.384	14.556.384	13.691.506	864.878	34.917.088
71 01 01	Construcii	44.630.430		23.546.600	23.546.600	14.556.384	14.556.384	13.691.506	864.878	34.917.088
71 01 02	Masini, echipamente si mijloace de transport	32.873.430		17.252.140	17.252.140	8.903.357	8.903.357	8.038.479	864.878	32.414.830
8402	Alte active fixe (inclusiv reparatii capitale)	11.757.000		6.294.460	6.294.460	5.653.027	5.653.027	5.653.027		2.437.063
8402	OPERATIUNI FINANCIARE									
81	TITLUL XVII RAMBURSARI DE CREDITE									
81 02	Rambursari de credite interne	816.000		816.000	816.000	762.075	762.075	762.075		65.195
81 02 01	Rambursari de credite interne garantate	816.000		816.000	816.000	762.075	762.075	762.075		
84	TITLUL XV PLATI EFECTUATE IN ANII PRECEDENTI SI RECUPERATE									
85	IN ANUL CURENT									
85	Titlul XIX PLATI EFECTUATE IN ANII PRECEDENTI SI RECUPERATE									
85 01	IN ANUL CURENT									
85 01	Plati efectuate in anii precedenti si recuperate in anul curent									
8402	Plati efectuate in anii precedenti si recuperate in anul curent (SF)									

Conducatorul compartimentului financiar-contabil

Conducatorul institutiei,

MUNICIPIUL BUCURESTI

CONTUL DE EXECUTIE AL BUGETULUI LOCAL - CHELTUIELI
SECTIUNEA DE FUNCTIONARE
31.12.2021

Capi- tol	Sub- capi- tol	Pa- ra- graf	Ar- ti- col	Ali- ne- at	Denumire indicator	Credite de angajament		Credite bugetare		Angajamente bugetare	Angajamente legale	Plati efectuate	Angajamente legale de platit	Pag. 1 - lei-	Cheltuieli efective
						initiale	definitive	initiale	definitive						
5002					B	1	2	3	4	5	6	7	8=6-7	9	
					TOTAL CHELTUIELI	989.803.490		989.803.490	955.174.460	910.514.162	907.943.823	893.768.916	14.174.907	753.381.105	
	01				CHELTUIELI CURENTE	903.831.490		903.831.490	862.845.840	819.656.535	817.086.196	802.911.289	14.174.907	753.381.105	
	10				TITLUL I CHELTUIELI DE PERSONAL	208.442.790		208.442.790	194.327.010	191.091.067	189.139.477	188.506.460	633.017	189.577.524	
	10	01			Cheltuieli salariale in bani	197.592.260		197.592.260	185.063.780	182.057.991	180.157.190	179.552.320	604.870	180.559.807	
	10	01	01		Salarii de baza	171.694.500		171.694.500	158.589.000	157.977.550	156.625.879	156.241.969	383.910	157.083.442	
	10	01	05		Sporuri pentru conditii de munca	3.692.000		3.692.000	3.122.000	3.114.875	3.024.091	2.939.081	85.010	2.986.942	
	10	01	06		Alte sporuri	4.119.000		4.119.000	3.600.000	3.596.017	3.379.247	3.379.247		3.396.013	
	10	01	10		Fond pentru posturi ocupate prin cumul	691.970		691.970	1.380.970	974.498	974.498	974.498		974.498	
	10	01	11		Fond aferent platii cu ora	4.462.810		4.462.810	7.813.810	6.671.680	6.671.680	6.671.680		6.671.680	
	10	01	12		Indemnizatii platite unor persoane din afara unitatii			940.000	705.000	644.988	644.988	644.988		644.995	
	10	01	13		Drepturi de delegare	673.980		673.980	12.000	2.000	80	80		80	
	10	01	17		Indemnizatii de hrana	10.918.000		10.918.000	8.978.000	8.816.383	8.601.066	8.465.116	135.950	8.570.731	
	10	01	29		Stimulentul de risc			600.000	600.000						
	10	01	30		Alte drepturi salariale in bani	400.000		400.000	263.000	260.000	235.661	235.661		231.506	
	10	02			Cheltuieli salariale in natura	6.200.000		6.200.000	5.005.000	4.921.489	4.921.489	4.921.169	320	4.933.081	
	10	02	02		Norme de hrana	6.200.000		6.200.000	5.005.000	4.921.489	4.921.489	4.921.169	320	4.933.081	
	10	03			Contributii	4.650.530		4.650.530	4.258.230	4.111.587	4.060.798	4.032.971	27.827	4.084.636	
	10	03	01		Contributii de asigurari sociale de stat			21.000	21.000	20.024	20.024	20.024		20.024	
	10	03	07		Contributia asiguratorie pentru munca	4.629.530		4.629.530	4.237.230	4.091.563	4.040.774	4.012.947	27.827	4.064.612	
	20				TITLUL II BUNURI SI SERVICII	261.212.010		261.212.010	269.846.260	245.063.358	245.063.358	234.310.425	10.752.933	194.054.143	
	20	01			Bunuri si servicii	190.328.060		190.328.060	185.532.260	168.256.590	168.256.590	158.854.044	9.402.546	149.972.199	
	20	01	01		Furnituri de birou	1.590.630		1.590.630	1.672.400	1.378.543	1.378.543	1.358.532	20.011	1.690.615	
	20	01	02		Materiale pentru curatenie	2.387.000		2.387.000	3.368.000	3.099.364	3.099.364	3.084.132	15.232	3.058.507	
	20	01	03		Incalzit, iluminat si forta motrica	16.017.850		16.017.850	17.319.020	14.110.731	14.110.731	14.110.731		13.699.793	

Capi- tol	Sub- capi- tol	Pa- ra- graf	Gru- pa / Titlu	Ar- ti- col	Ali- ne- at	Denumire indicator	Credite de angajament		Credite bugetare		Angajamente bugetare	Angajamente legale	Plati efectuate	Angajamente legale de platit	Cheltuieli efective
							initiale	definitive	initiale	definitive					
A						B	1	2	3	4	5	6	7	8=6-7	9
	20	01	04			Apa, canal si salubritate	5.120.240		7.908.450	6.133.447	6.133.447	6.133.447	6.133.447		6.082.691
	20	01	05			Carburanti si lubrifianti	2.182.000		3.012.000	2.973.058	2.973.058	2.973.058	2.973.058	367	2.394.789
	20	01	06			Piese de schimb	2.000.000		707.240	707.192	707.192	707.192	438.313	268.879	426.608
	20	01	07			Transport	439.660		458.520	228.471	228.471	228.471	228.471		228.201
	20	01	08			Posta, telecomunicatii, radio, tv, internet	4.525.990		3.315.690	2.658.197	2.658.197	2.658.197	2.495.188	163.009	2.485.209
	20	01	09			Materiale si prestari de servicii cu caracter functional	140.636.970		135.023.740	127.443.282	127.443.282	127.443.282	118.670.184	8.773.098	110.886.818
	20	01	30			Alte bunuri si servicii pentru intretinere si functionare	15.427.720		12.747.200	9.524.305	9.524.305	9.524.305	9.362.355	161.950	9.018.968
	20	02				Reparatii curente	7.949.550		9.805.550	8.767.580	8.767.580	8.767.580	8.726.618	40.962	8.726.618
	20	03				Hrana	3.880.000		2.640.000	1.861.391	1.861.391	1.861.391	1.861.391		1.832.972
	20	03	01			Hrana pentru oameni	3.880.000		2.640.000	1.861.391	1.861.391	1.861.391	1.861.391		1.832.972
	20	04				Medicamente si materiale sanitare	4.981.000		5.042.490	4.798.328	4.798.328	4.798.328	4.798.328		2.156.267
	20	04	01			Medicamente	165.000		336.400	280.733	280.733	280.733	280.733		141.008
	20	04	02			Materiale sanitare	3.516.000		3.706.090	3.608.104	3.608.104	3.608.104	3.608.104		1.787.479
	20	04	04			Dezinfectanti	1.300.000		1.000.000	909.491	909.491	909.491	909.491		227.780
	20	05				Bunuri de natura obiectelor de inventar	20.434.460		13.766.170	12.032.912	12.032.912	12.032.912	10.945.547	1.087.365	3.400.585
	20	05	01			Uniforme si echipament	2.233.170		1.954.840	1.664.519	1.664.519	1.664.519	1.339.187	325.332	675.377
	20	05	03			Lenjerie si accesorii de pat	590.000		655.000	498.556	498.556	498.556	498.556		143.266
	20	05	30			Alte obiecte de inventar	17.611.290		11.156.330	9.869.837	9.869.837	9.869.837	9.107.804	762.033	2.581.942
	20	06				Deplasari, detasari, transferari	5.956.960		530.960	217.077	217.077	217.077	217.077		216.742
	20	06	01			Deplasari interne, detasari, transferari	5.556.960		420.960	217.077	217.077	217.077	217.077		216.742
	20	06	02			Deplasari in strainatate	400.000		110.000						
	20	11				Carti, publicatii si materiale documentare	135.000		148.000	67.353	67.353	67.353	67.353		67.234

Capi- tol	Sub- capi- tol	Pa- ra- graf	Ar- ti- col	Ali- ne- at	Denumire indicator	Credite de angajament		Credite bugetare		Angajamente legale	Plati efectuate	Angajamente legale de platit	Cheltuieli efective	
						1 initiale	2 definitive	3 initiale	4 definitive					
A						1	2	3	4	5	6	7	8=6-7	9
20	12				Consultanta si expertiza	516.000		120.000	84.395	84.395	84.395	84.395	84.395	84.395
20	13				Pregatire profesionala	2.929.620		1.460.620	524.470	524.470	524.470	524.470	524.470	524.090
20	14				Protectia muncii	1.549.290		1.343.290	886.411	886.411	886.411	886.411	886.411	856.517
20	24			02	Comisioane si alte costuri aferente imprumuturilor	54.120		54.120	54.120	54.120	54.120	54.120	54.120	
20	30			04	Comisioane si alte costuri aferente imprumuturilor interne	54.120		54.120	54.120	54.120	54.120	54.120	54.120	
20	30			04	Alte cheltuieli	22.497.950		49.402.800	47.512.731	47.512.731	47.512.731	47.290.671	222.060	26.216.524
20	30			04	Chirii	2.728.510		1.538.510	1.381.844	1.381.844	1.381.844	1.228.568	153.276	1.228.568
20	30			30	Alte cheltuieli cu bunuri si servicii	19.769.440		47.864.290	46.130.887	46.130.887	46.130.887	46.062.103	68.784	24.987.956
30					TITLUL III DOBANZI	86.602.000		116.602.000	116.262.056	116.262.056	116.262.056	116.262.056	106.455.961	106.455.961
30	01			01	Dobanzi aferente datoriei publice interne	86.602.000		116.602.000	116.262.056	116.262.056	116.262.056	116.262.056	106.455.961	106.455.961
30	01			01	Dobanzi aferente datoriei publice interne directe	86.602.000		116.602.000	116.262.056	116.262.056	116.262.056	116.262.056	106.455.961	106.455.961
50					TITLUL V FONDURI DE REZERVA	500.000		500.000	500.000	500.000	500.000	500.000	500.000	500.000
50	04				Fond de rezerva bugetara la dispozitia autoritatilor locale	500.000		500.000	500.000	500.000	500.000	500.000	500.000	500.000
51					TITLUL VI TRANSFERURI INTRE UNITATI ALE ADMINISTRATIEI PUBLICE	180.890.100		129.661.980	122.729.878	122.729.878	122.729.878	122.729.878	122.729.878	122.729.878
51	01			01	Transferuri curente	180.890.100		129.661.980	122.729.878	122.729.878	122.729.878	122.729.878	122.729.878	122.729.878
51	01			01	Transferuri catre institutii publice	180.890.100		129.661.980	122.729.878	122.729.878	122.729.878	122.729.878	122.729.878	122.729.878
55					TITLUL VII ALTE TRANSFERURI	36.366.000		37.445.000	36.961.041	36.961.041	36.961.041	36.961.041	36.950.728	36.950.728
55	01			63	A. Transferuri interne	36.366.000		37.445.000	36.961.041	36.961.041	36.961.041	36.961.041	36.950.728	36.950.728
55	01			63	Finantarea invatamantului particular sau confesional acreditat	36.366.000		37.445.000	36.961.041	36.961.041	36.961.041	36.961.041	36.950.728	36.950.728
57					TITLUL VIII ASISTENTA SOCIALA	100.135.600		82.880.100	79.007.894	78.389.145	78.389.145	75.859.518	2.529.627	75.242.684

Capi- tol	Sub- capi- tol	Pa- ra- graf	Gru- pa / Titlu	Ar- ti- col	Ali- ne- at	Denumire indicator	Credite de angajament		Credite bugetare		Angajamente legale	Plati efectuate	Angajamente legale de platit	Cheltuieli efective		
							initiale	definitive	initiale	definitive						
A						B		1	2	3	4	5	6	7	8=6-7	9
	01					CHELTUIELI CURENTE				167.366.980	146.417.690	138.281.137	138.281.137	134.004.942	4.276.195	128.373.422
	10					TITLUL I CHELTUIELI DE PERSONAL				99.480.980	90.824.100	89.838.280	89.838.280	89.837.960	320	91.529.977
	10	01				Cheltuieli salariale in bani				91.069.980	83.888.000	83.030.793	83.030.793	83.030.793		84.673.743
	10	01	01			Salarii de baza				85.303.000	80.030.000	79.418.550	79.418.550	79.418.550		81.003.039
	10	01	05			Sporuri pentru conditii de munca				670.000	470.000	462.875	462.875	462.875		467.155
	10	01	06			Alte sporuri				119.000	34.000	30.017	30.017	30.017		34.443
	10	01	11			Fond aferent platii cu ora				6.000	6.000	5.980	5.980	5.980		5.980
	10	01	12			Indemnizatii platite unor persoane din afara unitatii				940.000	705.000	644.988	644.988	644.988		644.995
	10	01	13			Drepturi de delegare				671.980	10.000					
	10	01	17			Indemnizatii de hrana				3.310.000	2.630.000	2.468.383	2.468.383	2.468.383		2.518.131
	10	01	30			Alte drepturi salariale in bani				50.000	3.000					
	10	02				Cheltuieli salariale in natura				6.200.000	5.005.000	4.921.489	4.921.489	4.921.169	320	4.933.081
	10	02	02			Norme de hrana				6.200.000	5.005.000	4.921.489	4.921.489	4.921.169	320	4.933.081
	10	03				Contributii				2.211.000	1.931.100	1.885.998	1.885.998	1.885.998		1.923.153
	10	03	01			Contributii de asigurari sociale de stat										
	10	03	07			Contributia asiguratorie pentru munca				21.000	21.000	20.024	20.024	20.024		20.024
	20					TITLUL II BUNURI SI SERVICII				2.190.000	1.910.100	1.865.974	1.865.974	1.865.974		1.903.129
	20	01				Bunuri si servicii				66.776.000	54.591.590	47.531.633	47.531.633	43.255.758	4.275.875	35.909.365
	20	01	01			Furnituri de birou				44.980.970	41.080.380	36.242.473	36.242.473	32.646.437	3.596.036	26.195.408
	20	01	02			Materiale pentru curatenie				275.000	475.000	360.535	360.535	358.067	2.468	640.569
	20	01	03			Incalzit, iluminat si forta motrica				75.000	75.000	64.063	64.063	64.063		151.049
	20	01	04			Apa, canal si salubritate				1.550.000	1.150.000	935.122	935.122	935.122		812.104
	20	01	05			Carburanti si lubrifianti				230.000	130.000	50.846	50.846	50.846		50.734
	20	01	07			Transport				250.000	250.000	249.994	249.994	249.939	55	199.274
										238.960	240.320	135.565	135.565	135.565		135.295

Capi- tol	Sub- capi- tol	Pa- ra- graf	Ar- ti- col	Ali- ne- at	Denumire indicator	Credite de angajament		Credite bugetare		Angajamente bugetare	Angajamente legale	Plati efectuate	Angajamente legale de platit	Cheltuieli efective
						initiale	definitive	initiale	definitive					
A					B	1	2	3	4	5	6	7	8=6-7	9
	20	01	08		Posta, telecomunicatii, radio, tv, internet			2.259.500	933.500	827.499	827.499	778.360	49.139	778.187
	20	01	09		Materiale si prestari de servicii cu caracter functional			37.235.310	35.294.060	31.543.264	31.543.264	28.135.987	3.407.277	21.531.258
	20	01	30		Alte bunuri si servicii pentru intretinere si functionare			2.867.200	2.532.500	2.075.585	2.075.585	1.938.488	137.097	1.896.938
	20	02			Reparatii curente			383.390	5.783.390	5.216.887	5.216.887	5.187.979	28.908	5.187.979
	20	04			Medicamente si materiale sanitare			313.000	95.490	59.180	59.180	59.180		28.084
	20	04	01		Medicamente			9.000	9.000	7.993	7.993	7.993		7.993
	20	04	02		Materiale sanitare			304.000	86.490	51.187	51.187	51.187		20.091
	20	05			Bunuri de natura obiectelor de inventar			6.966.780	2.321.010	2.136.837	2.136.837	1.699.399	437.438	825.327
	20	05	01		Uniforme si echipament			10.000	8.110	8.110	8.110	8.110		825.327
	20	05	30		Alte obiecte de inventar			6.956.780	2.312.900	2.128.727	2.128.727	1.691.289	437.438	825.327
	20	06			Deplasari, detasari, transferari			5.908.000	482.000	204.081	204.081	204.081		204.081
	20	06	01		Deplasari interne, detasari, transferari			5.508.000	372.000	204.081	204.081	204.081		204.081
	20	06	02		Deplasari in strainatate			400.000	110.000					
	20	11			Carti, publicatii si materiale documentare			12.000	15.000	119	119	119		
	20	12			Consultanta si expertiza			396.000						
	20	13			Pregatire profesionala			2.018.850	478.850	79.835	79.835	79.835		79.835
	20	14			Protectia muncii			280.000	160.000	94.879	94.879	94.879		91.079
	20	30			Alte cheltuieli			5.517.010	4.175.470	3.497.342	3.497.342	3.283.849	213.493	3.297.572
	20	30	04		Chirii			2.664.810	1.474.810	1.345.155	1.345.155	1.198.955	146.200	1.198.955
	20	30	30		Alte cheltuieli cu bunuri si servicii			2.852.200	2.700.660	2.152.187	2.152.187	2.084.894	67.293	2.098.617
	59				TITLUL XI ALTE CHELTUIELI			1.110.000	1.002.000	911.224	911.224	911.224		934.080
	59		11		Asociatii si fundatii			10.000						

Capi- tol	Sub- capi- tol	Pa- ra- graf	Ar- ti- col	Ali- ne- at	Denumire indicator	Credite de angajament		Credite bugetare		Angajamente bugetare	Angajamente legale	Plati efectuate	Angajamente legale de platit	Cheltuieli efective	
						initiale	definitive	initiale	definitive						
A					B		1	2	3	4	5	6	7	8=6-7	9
	59	40			Sume aferente persoanelor cu handicap neincadrate			1.100.000	1.002.000	911.224	911.224	911.224			934.080
	79				OPERATIUNI FINANCIARE			8.515.000	8.515.000	8.168.026	8.168.026	8.168.026			
	81				TITLUL XVII RAMBURSARI DE CREDITE			8.515.000	8.515.000	8.168.026	8.168.026	8.168.026			
	81	02			Rambursari de credite interne			8.515.000	8.515.000	8.168.026	8.168.026	8.168.026			
	81	02	01		Rambursari de credite interne garantate			8.515.000	8.515.000	8.168.026	8.168.026	8.168.026			
	84				PLATI EFECTUATE IN ANII PRECEDENTI SI RECUPERATE IN ANUL CURENT										
	85				Titlul XIX PLATI EFECTUATE IN ANII PRECEDENTI SI RECUPERATE										
	85	01			IN ANUL CURENT										
	85	01			Plati efectuate in anii precedenti si recuperate in anul curent										
	85	01	01		Plati efectuate in anii precedenti si recuperate in anul curent (SF)										
5402	01				ALTE SERVICII PUBLICE GENERALE			6.497.600	6.360.150	4.817.775	4.817.775	4.815.052	2.723	2.723	4.808.246
	20				CHELTUIELI CURENTE			6.497.600	6.363.600	4.825.609	4.825.609	4.822.886	2.723	2.723	4.808.246
	20	01			TITLUL II BUNURI SI SERVICII			391.600	257.600	221.964	221.964	219.241	2.723	2.723	204.601
	20	01	01		Bunuri si servicii			277.600	237.600	210.642	210.642	209.410	1.232	1.232	194.770
	20	01	01		Furnituri de birou			45.000	45.000	38.194	38.194	38.194			39.934
	20	01	02		Materiale pentru curatenie			45.000	45.000	44.631	44.631	44.631			27.167
	20	01	03		Incalziri, iluminat si forta motrica			78.000	38.000	31.733	31.733	31.733			31.733
	20	01	04		Apa, canal si salubritate			24.000	24.000	21.935	21.935	21.935			21.935
	20	01	05		Carburanti si lubrifianti			20.000	20.000	20.000	20.000	19.995	5	5	17.545
	20	01	08		Posta, telecomunicatii, radio, tv, internet			11.600	11.600	5.436	5.436	5.301	135	135	5.302

Capi- tol	Sub- capi- tol	Pa- ra- graf	Gru- pa / Titlu	Ar- ti- col	Ali- ne- at	Denumire indicator	Credite de angajament		Credite bugetare		Angajamente legale	Plati efectuate	Angajamente legale de platit	Cheltuieli efective									
							initiale	definitive	initiale	definitive													
A						1		3		4		5		6		7		8=6-7		9			
			20	01	09	B	Materiale si prestari de servicii cu caracter functional			39.000	39.000	37.778	36.686	1.092								41.425	
			20	01	30		Alte bunuri si servicii pentru intretinere si functionare			15.000	15.000	10.935	10.935									9.729	
			20	02			Reparatii curente			94.000													
			20	30			Alte cheltuieli			20.000	20.000	11.322	9.831	1.491								9.831	
			20	30	30		Alte cheltuieli cu bunuri si servicii			20.000	20.000	11.322	9.831	1.491								9.831	
			50				TITLUL V FONDURI DE REZERVA			500.000	500.000												
			50	04			Fond de rezerva bugetara la dispozitia autoritatilor locale			500.000	500.000												
			51				TITLUL VI TRANSFERURI INTRE UNITATI ALE ADMINISTRATIEI PUBLICE			5.606.000	5.606.000	4.603.645	4.603.645									4.603.645	
			51	01			Transferuri curente			5.606.000	5.606.000	4.603.645	4.603.645									4.603.645	
			51	01	01		Transferuri catre institutiile publice			5.606.000	5.606.000	4.603.645	4.603.645									4.603.645	
			84				PLATI EFECTUATE IN ANII PRECEDENTI SI RECUPERATE IN ANUL CURENT			5.606.000	5.606.000	4.603.645	4.603.645									4.603.645	
			85				Titlul XIX PLATI EFECTUATE IN ANII PRECEDENTI SI RECUPERATE IN ANUL CURENT			-3.450	-3.450	-7.834	-7.834									-7.834	
			85	01			Plati efectuate in anii precedenti si recuperate in anul curent			-3.450	-3.450	-7.834	-7.834									-7.834	
			85	01	01		Plati efectuate in anii precedenti si recuperate in anul curent (SF)			-3.450	-3.450	-7.834	-7.834									-7.834	
							TRANZACTII PRIVIND DATORIA PUBLICA SI IMPRUMUTURI			86.656.120	116.656.120	116.316.176	116.316.176									116.316.176	
			01				CHELTUIELI CURENTE			86.656.120	116.656.120	116.316.176	116.316.176									116.316.176	

Capi- tol	Sub- capi- tol	Pa- ra- graf	Gru- pa / Titlu	Ar- ti- col	Ali- ne- at	Denumire indicator	Credite de angajament		Credite bugetare			Angajamente legale	Plati efectuate	Angajamente legale de platit	Cheltuieli efective	
							initiale	definitive	initiale	definitive	5					6
A						B	1	2	3	4	5	6	7	8=6-7	9	
	20		20	24		TITLUL II BUNURI SI SERVICII	54.120	54.120	54.120	54.120	54.120	54.120	54.120	54.120		
	20		20	24	02	Comisioane si alte costuri aferente imprumuturilor	54.120	54.120	54.120	54.120	54.120	54.120	54.120	54.120		
	20		20	24	02	Comisioane si alte costuri aferente imprumuturilor interne	54.120	54.120	54.120	54.120	54.120	54.120	54.120	54.120		
	30		30	01		TITLUL III DOBANZI	86.602.000	116.602.000	116.602.000	116.602.000	116.602.000	116.602.000	116.602.000	116.602.000		106.455.961
	30		30	01	01	Dobanzi aferente datoriei publice interne	86.602.000	116.602.000	116.602.000	116.602.000	116.602.000	116.602.000	116.602.000	116.602.000		106.455.961
	30		30	01	01	Dobanzi aferente datoriei publice interne directe	86.602.000	116.602.000	116.602.000	116.602.000	116.602.000	116.602.000	116.602.000	116.602.000		106.455.961
6000	02					Partea II-a APARARE, ORDINE PUBLICA SI SIGURANTA NATIONALA	2.407.560	2.340.190	2.407.560	2.340.190	2.016.914	2.016.914	1.633.135	383.779		1.302.574
6002						APARARE	69.300	69.300	69.300	69.300	59.656	59.656	54.077	5.579		54.252
	01					CHELTUIELI CURENTE	69.300	69.300	69.300	69.300	59.656	59.656	54.077	5.579		54.252
	20		20	01		TITLUL II BUNURI SI SERVICII	69.300	69.300	69.300	69.300	59.656	59.656	54.077	5.579		54.252
	20		20	01	01	Bunuri si servicii	69.300	69.300	69.300	69.300	59.656	59.656	54.077	5.579		54.252
	20		20	01	01	Furnituri de birou	5.000	5.000	5.000	5.000	3.186	3.186	3.186			14.640
	20		20	01	02	Materiale pentru curatenie	15.000	15.000	15.000	15.000	14.949	14.949	14.949			3.995
	20		20	01	05	Carburanti si lubrifianti	5.000	5.000	5.000	5.000	4.950	4.950	4.924	26		5.012
	20		20	01	08	Posta, telecomunicatii, radio, tv, internet	28.300	28.300	28.300	28.300	22.593	22.593	17.053	5.540		17.053
	20		20	01	09	Materiale si prestari de servicii cu caracter functional	10.000	10.000	10.000	10.000	9.960	9.960	9.947	13		9.947
	20		20	01	30	Alte bunuri si servicii pentru intretinere si functionare	6.000	6.000	6.000	6.000	4.018	4.018	4.018			3.605
6102						ORDINE PUBLICA SI SIGURANTA NATIONALA	2.338.260	2.270.890	2.338.260	2.270.890	1.957.258	1.957.258	1.579.058	378.200		1.248.322
	01					CHELTUIELI CURENTE	2.338.260	2.283.280	2.338.260	2.283.280	1.974.658	1.974.658	1.596.458	378.200		1.248.322

Capi- tol	Sub- capi- tol	Pa- ra- graf	Gru- pa / Titlu	Ar- ti- col	Ali- ne- at	Denumire indicator	Credite de angajament		Credite bugetare		Angajamente legale	Plati efectuate	Angajamente legale de platit	Cheltuieli efective	
							1 initiale	2 definitive	3 initiale	4 definitive					5 Angajamente bugetare
			A			B	1	2	3	4	5	6	7	8=6-7	9
			20			TITLUL II BUNURI SI SERVICII									
			20	01		Bunuri si servicii	2.338.260		2.283.280	1.974.658	1.596.458	1.974.658	1.596.458	378.200	1.248.322
			20	01	01	Furnituri de birou	1.174.950		1.183.040	1.111.560	1.065.768	1.111.560	1.065.768	45.792	989.334
			20	01	02	Materiale pentru curatenie	70.000		70.000	64.348	46.805	64.348	46.805	17.543	59.298
			20	01	05	Carburanti si lubrifianti	20.000		20.000	19.373	19.373	19.373	19.373		14.339
			20	01	06	Piese de schimb	415.000		415.000	414.878	414.878	414.878	414.878	138	369.773
			20	01	08	Posta, telecomunicatii, radio, tv, internet	116.600		116.600	89.501	89.501	89.501	89.501	3.593	2.428
			20	01	09	Materiale si prestari de servicii cu caracter functional	454.910		463.000	450.811	450.811	450.811	450.811	11.431	429.382
			20	01	30	Alte bunuri si servicii pentru intretinere si functionare	98.440		98.440	72.649	72.649	72.649	72.649	13.087	28.206
			20	05		Bunuri de natura obiectelor de inventar	1.099.610		1.036.540	826.409	826.409	826.409	826.409	501.077	229.375
			20	05	01	Uniforme si echipament	1.033.660		928.090	749.147	749.147	749.147	749.147	423.815	228.518
			20	05	30	Alte obiecte de inventar	65.950		108.450	77.262	77.262	77.262	77.262	77.262	857
			20	30		Alte cheltuieli	63.700		63.700	36.689	36.689	36.689	36.689	7.076	29.613
			20	30	04	Chirii	63.700		63.700	36.689	36.689	36.689	36.689	7.076	29.613
			84			PLATI EFECTUATE IN ANII PRECEDENTI SI RECUPERATE IN ANUL CURENT			-12.390	-17.400	-17.400	-17.400	-17.400		
			85			Titlul XIX PLATI EFECTUATE IN ANII PRECEDENTI SI RECUPERATE			-12.390	-17.400	-17.400	-17.400	-17.400		
			85	01		Plati efectuate in anii precedenti si recuperate in anul curent			-12.390	-17.400	-17.400	-17.400	-17.400		
			85	01	01	Plati efectuate in anii precedenti si recuperate in anul curent (SF)			-12.390	-17.400	-17.400	-17.400	-17.400		

Capi- tol	Sub- capi- tol	Pa- ra- graf	Gru- pa / Titlu	Ar- ti- col	Ali- ne- at	Denumire indicator	Credite de angajament		Credite bugetare		Angajamente bugetare	Angajamente legale	Plati efectuate	Angajamente legale de platit	Cheltuieli efective
							initiale	definitive	initiale	definitive					
A						B	1	2	3	4	5	6	7	8=6-7	9
6500	02					Partea III-a CHELTUIELI SOCIAL-CULTURALE									
6502						INVATAMANT	441.749.800		441.749.800	429.576.260	402.829.469	400.259.130	391.826.816	8.432.314	347.101.733
	01					CHELTUIELI CURENTE	141.030.660		141.030.660	147.352.650	125.715.859	125.715.859	122.132.140	3.583.719	100.523.354
	10					TITLUL I CHELTUIELI DE PERSONAL	123.949.660		123.949.660	130.504.000	109.205.196	109.205.196	105.621.477	3.583.719	100.523.354
	10	01				Cheltuieli salariale in bani	5.297.810		5.297.810	9.458.910	7.808.787	7.808.787	7.808.787		7.808.787
	10	01	01			Salarii de baza	5.161.280		5.161.280	9.188.780	7.640.198	7.640.198	7.640.198		7.640.198
	10	01	10			Fond pentru posturi ocupate prin cumul	12.500		12.500						
	10	01	11			Fond aferent platii cu ora	691.970		691.970	1.380.970	974.498	974.498	974.498		974.498
	10	03				Contributii	4.456.810		4.456.810	7.807.810	6.665.700	6.665.700	6.665.700		6.665.700
	10	03	07			Contributia asiguratorie pentru munca	136.530		136.530	270.130	168.589	168.589	168.589		168.589
	20					TITLUL II BUNURI SI SERVICII	136.530		136.530	270.130	168.589	168.589	168.589		168.589
	20	01				Bunuri si servicii	51.154.260		51.154.260	50.945.500	38.054.465	38.054.465	34.470.746	3.583.719	29.382.936
	20	01	01			Furnituri de birou	38.505.530		38.505.530	41.116.880	30.763.199	30.763.199	27.515.046	3.248.153	27.515.046
	20	01	02			Materiale pentru curatenie	1.015.630		1.015.630	828.630	744.979	744.979	744.979		744.979
	20	01	03			Incalziti, iluminati si forta motrica	1.507.000		1.507.000	2.488.000	2.276.752	2.276.752	2.261.520	15.232	2.261.520
	20	01	04			Apa, canal si salubritate	11.739.850		11.739.850	12.871.020	10.072.225	10.072.225	10.072.225		10.072.225
	20	01	05			Carburanti si lubrifianti	3.316.240		3.316.240	3.352.740	1.866.961	1.866.961	1.866.961		1.866.961
	20	01	07			Transport	58.000		58.000	58.000	38.000	38.000	38.000		38.000
	20	01	08			Posta, telecomunicatii, radio, tv, internet	188.700		188.700	206.200	82.946	82.946	82.946		82.946
	20	01	09			Materiale si prestari de servicii cu caracter functional	1.822.390		1.822.390	1.938.090	1.454.552	1.454.552	1.405.973	48.579	1.405.973
	20	01	30			Alte bunuri si servicii pentru intretinere si functionare	10.789.140		10.789.140	13.651.440	10.723.534	10.723.534	7.539.652	3.183.882	7.539.652
	20	02				Reparatii curente	8.068.580		8.068.580	5.722.760	3.503.250	3.503.250	3.502.790	460	3.502.790
	20	03				Hrana	3.390.000		3.390.000	440.000	12.054	12.054	12.054	12.054	12.054
							420.000		420.000	80.000	80.000	80.000	80.000		80.000

Capi- tol	Sub- capi- tol	Pa- ra- graf	Ar- ti- col	Ali- ne- at	Denumire indicator	Credite de angajament		Credite bugetare		Angajamente bugetare	Angajamente legale	Plati efectuate	Angajamente legale de platit	Cheltuieli efective					
						1	2	3	4						5	6	7	8=6-7	9
A					B														
20	03	01			Hrana pentru oameni			420.000	80.000	80.000	80.000	80.000	80.000	80.000					
20	04				Medicamente si materiale sanitare			203.000	203.000	112.414	112.414	112.414	112.414	112.414					
20	04	01			Medicamente			91.000	91.000	51.863	51.863	51.863	51.863	51.863					
20	04	02			Materiale sanitare			112.000	112.000	60.551	60.551	60.551	60.551	60.551					
20	05				Bunuri de natura obiectelor de inventar			6.794.470	7.139.970	6.031.481	6.031.481	5.707.969	323.512	620.244					
20	05	01			Uniforme si echipament			237.510	255.510	173.149	173.149	173.149	173.149	173.149					
20	05	03			Lenjerie si accesorii de pat			340.000	355.000	295.870	295.870	295.870	295.870	295.870					
20	05	30			Alte obiecte de inventar			6.216.960	6.529.460	5.562.462	5.562.462	5.238.950	323.512	620.244					
20	06				Deplasari, detasari, transferari			33.960	33.960	85	85	85	85	85					
20	06	01			Deplasari interne, detasari, transferari			33.960	33.960	85	85	85	85	85					
20	11				Carti, publicatii si materiale documentare			122.000	132.000	66.942	66.942	66.942	66.942	66.942					
20	13				Pregatire profesionala			690.770	761.770	334.911	334.911	334.911	334.911	334.911					
20	14				Protectia muncii			779.290	803.290	490.949	490.949	490.949	490.949	490.949					
20	30				Alte cheltuieli			215.240	234.630	162.430	162.430	162.430	162.430	162.430					
20	30	30			Alte cheltuieli cu bunuri si servicii			215.240	234.630	162.430	162.430	162.430	162.430	162.430					
55					TITLUL VII ALTE TRANSFERURI			36.366.000	37.445.000	36.961.041	36.961.041	36.961.041	36.961.041	36.950.728					
55	01				A. Transferuri interne			36.366.000	37.445.000	36.961.041	36.961.041	36.961.041	36.961.041	36.950.728					
55	01	63			Finantarea invatamantului particular sau confesional acreditat			36.366.000	37.445.000	36.961.041	36.961.041	36.961.041	36.961.041	36.950.728					
57					TITLUL VIII ASISTENTA SOCIALA			8.058.600	5.693.100	1.820.894	1.820.894	1.820.894	1.820.894	1.820.894					
57	02				Ajutoare sociale			8.058.600	5.693.100	1.820.894	1.820.894	1.820.894	1.820.894	1.820.894					
57	02	01			Ajutoare sociale in numerar			2.948.600	2.981.100	1.820.894	1.820.894	1.820.894	1.820.894	1.820.894					
57	02	02			Ajutoare sociale in natura			5.110.000	2.712.000	1.820.894	1.820.894	1.820.894	1.820.894	1.820.894					
59					TITLUL XI ALTE CHELTUIELI			23.072.990	26.961.490	24.560.009	24.560.009	24.560.009	24.560.009	24.560.009					
59	01				Burse			23.072.990	26.961.490	24.560.009	24.560.009	24.560.009	24.560.009	24.560.009					

Capi- tol	Sub- capi- tol	Pa- ra- graf	Gr- pa / Titlu	Ar- ti- col	Ali- ne- at	Denumire indicator	Credite de angajament		Credite bugetare		Angajamente bugetare	Angajamente legale	Plati efectuate	Angajamente legale de platit	Cheltuieli efective
							initiale	definitive	initiale	definitive					
A						B	1	2	3	4	5	6	7	8=6-7	9
			79			OPERATIUNI FINANCIARE			17.081.000	17.081.000	16.743.189	16.743.189	16.743.189	8=6-7	9
			81			TITLUL XVII RAMBURSARI DE CREDITE			17.081.000	17.081.000	16.743.189	16.743.189	16.743.189		
			81	02		Rambursari de credite interne			17.081.000	17.081.000	16.743.189	16.743.189	16.743.189		
			81	02	01	Rambursari de credite interne garantate			17.081.000	17.081.000	16.743.189	16.743.189	16.743.189		
			84			PLATI EFECTUATE IN ANII PRECEDENTI SI RECUPERATE IN ANUL CURENT				-232.350	-232.526	-232.526	-232.526		
			85			Titlul XIX PLATI EFECTUATE IN ANII PRECEDENTI SI RECUPERATE IN ANUL CURENT				-232.350	-232.526	-232.526	-232.526		
			85	01		Plati efectuate in anii precedenti si recuperate in anul curent				-232.350	-232.526	-232.526	-232.526		
			85	01	01	Plati efectuate in anii precedenti si recuperate in anul curent (SF)				-232.350	-232.526	-232.526	-232.526		
6602						SANATATE			140.000	3.123.000	3.021.170	3.021.170	2.872.737	148.433	2.238.460
			01			CHELTUIELI CURENTE			140.000	3.123.000	3.021.170	3.021.170	2.872.737	148.433	2.238.460
			10	01		TITLUL I CHELTUIELI DE PERSONAL			140.000	140.000	140.000	140.000	130.900	9.100	129.037
			10	01		Cheltuieli salariale in bani			137.000	137.000	137.000	137.000	127.930	9.070	126.196
			10	01	01	Salarii de baza			129.000	129.000	129.000	129.000	120.813	8.187	119.549
			10	01	17	Indemnizatii de hrana			8.000	8.000	8.000	8.000	7.117	883	6.647
			10	03		Contributii			3.000	3.000	3.000	3.000	2.970	30	2.841
			10	03	07	Contributia asiguratorie pentru munca			3.000	3.000	3.000	3.000	2.970	30	2.841
			20			TITLUL II BUNURI SI SERVICII				2.983.000	2.881.170	2.881.170	2.741.837	139.333	2.109.423
			20	01		Bunuri si servicii				2.351.000	2.252.361	2.252.361	2.114.111	138.250	2.109.423
			20	01	09	Materiale si prestari de servicii cu caracter functional				2.351.000	2.252.361	2.252.361	2.114.111	138.250	2.109.423
			20	04		Medicamente si materiale sanitare				544.000	542.790	542.790	542.790		2.109.423

Capi- tol	Sub- capi- tol	Pa- ra- graf	Gru- pa / Titlu col	Ar- ti- col	Al- ne- at	Denumire indicator	Credite de angajament		Credite bugetare		Angajamente bugetare	Angajamente legale	Plati efectuate	Angajamente legale de platit	Cheltuieli efective
							initiale	definitive	initiale	definitive					
A						B	1	2	3	4	5	6	7	8=6-7	9
			20 04 01			Medicamente				136.400	136.328	136.328	136.328		
			20 04 02			Materiale sanitare				407.600	406.462	406.462	406.462		
			20 05			Bunuri de natura obiectelor de inventar				88.000	86.019	86.019	84.936	1.083	
			20 05 30			Alte obiecte de inventar				88.000	86.019	86.019	84.936	1.083	
6702			01			CULTURA, RECREERE SI RELIGIE			77.258.330	83.128.200	81.417.546	81.417.546	79.993.902	1.423.644	62.268.126
			01			CHELTUIELI CURENTE			61.032.330	66.921.450	65.856.377	65.856.377	64.432.733	1.423.644	62.268.126
			20			TITLUL II BUNURI SI SERVICII			57.532.330	64.421.450	63.725.845	63.725.845	62.561.531	1.164.314	60.396.924
			20 01			Bunuri si servicii			53.724.040	63.209.110	62.534.525	62.534.525	61.370.211	1.164.314	60.186.804
			20 01 01			Furnituri de birou			5.000	5.000	2.428	2.428	2.428		13.792
			20 01 02			Materiale pentru curatenie			25.000	25.000					251
			20 01 03			Incalzit, iluminat si forta motrica			800.000	1.160.000	1.052.728	1.052.728	1.052.728		1.040.084
			20 01 04			Apa, canal si salubritate			1.000.000	3.793.000	3.719.078	3.719.078	3.719.078		3.719.078
			20 01 05			Carburanti si lubrifianti			1.000.000	1.000.000	1.000.000	1.000.000	999.891	109	990.865
			20 01 08			Posta, telecomunicatii, radio, tv, internet			2.600	2.600	1.295	1.295	1.295		1.296
			20 01 09			Materiale si prestari de servicii cu caracter functional			50.879.440	57.211.510	56.751.336	56.751.336	55.587.131	1.164.205	54.417.576
			20 01 30			Alte bunuri si servicii pentru intretinere si functionare			12.000	12.000	7.660	7.660	7.660		3.862
			20 05			Bunuri de natura obiectelor de inventar			3.658.290	1.062.340	1.060.600	1.060.600	1.060.600		158.900
			20 05 01			Uniforme si echipament			388.000	99.130	99.126	99.126	99.126		158.900
			20 05 30			Alte obiecte de inventar			3.270.290	963.210	961.474	961.474	961.474		51.220
			20 30			Alte cheltuieli			150.000	150.000	130.720	130.720	130.720		51.220
			20 30 30			Alte cheltuieli cu bunuri si servicii			150.000	150.000	130.720	130.720	130.720		51.220
			59			TITLUL XI ALTE CHELTUIELI			3.500.000	2.500.000	2.130.532	2.130.532	1.871.202	259.330	1.871.202
			59 11			Asociatii si fundatii			3.000.000	2.000.000	1.730.532	1.730.532	1.495.929	234.603	1.495.929

Capi- fol	Sub- capi- fol	Pa- ra- graf	Gr- pa / Titlu	Ar- ti- col	Ali- ne- at	Denumire indicator	Credite de angajament		Credite bugetare		Angajamente bugetare	Angajamente legale	Plati efectuate	Angajamente legale de platit	Cheltuieli efective	
							initiale	definitive	initiale	definitive						
A						B		1	2	3	4	5	6	7	8=6-7	9
	59	12				Sustinerea cultelor			500.000		500.000	400.000		375.273	24.727	375.273
	79					OPERATIUNI FINANCIARE			16.226.000		16.226.000	15.580.425		15.580.425		15.580.425
	81					TITLUL XVII RAMBURSARI DE CREDITE			16.226.000		16.226.000	15.580.425		15.580.425		15.580.425
	81	02				Rambursari de credite interne			16.226.000		16.226.000	15.580.425		15.580.425		15.580.425
	81	02	01			Rambursari de credite interne garantate			16.226.000		16.226.000	15.580.425		15.580.425		15.580.425
	84					PLATI EFECTUATE IN ANII PRECEDENTI SI RECUPERATE IN ANUL CURENT			16.226.000		16.226.000	15.580.425		15.580.425		15.580.425
	85					Titlul XIX PLATI EFECTUATE IN ANII PRECEDENTI SI RECUPERATE IN ANUL CURENT			-19.250		-19.250	-19.256		-19.256		-19.256
	85	01				Plati efectuate in anii precedenti si recuperate in anul curent			-19.250		-19.250	-19.256		-19.256		-19.256
	85	01	01			Plati efectuate in anii precedenti si recuperate in anul curent (SF)			-19.250		-19.250	-19.256		-19.256		-19.256
6802	01					ASIGURARI SI ASISTENTA SOCIALA			223.320.810		195.972.410	190.104.555		186.828.037	3.276.518	182.071.793
	10					CHELTUIELI CURENTE			221.789.810		195.579.290	189.749.536		186.473.018	3.276.518	182.071.793
	10	01				TITLUL I CHELTUIELI DE PERSONAL			103.524.000		93.904.000	91.352.410		90.728.813	623.597	90.109.723
	10	01	01			Cheltuieli salariale in bani			101.224.000		91.850.000	89.349.199		88.753.399	595.800	88.119.670
	10	01	01	01		Salarii de baza			86.250.000		78.430.000	77.078.329		76.702.606	375.723	75.960.854
	10	01	05			Sporuri pentru conditii de munca			3.022.000		2.652.000	2.561.216		2.476.206	85.010	2.519.787
	10	01	06			Alte sporuri			4.000.000		3.566.000	3.349.230		3.349.230		3.361.570
	10	01	13			Drepturi de delegare			2.000		2.000	80		80		80
	10	01	17			Indemnitatii de hrana			7.600.000		6.340.000	6.124.683		5.989.616	135.067	6.045.953
	10	01	29			Stimulentul de risc			600.000		600.000					
	10	01	30			Alte drepturi salariale in bani			350.000		260.000	235.661		235.661		231.506
	10	03				Contributii			2.300.000		2.054.000	2.003.211		1.975.414	27.797	1.990.053

Capi- tol	Sub- capi- tol	Pa- ra- graf	Gru- pa / Titlu	Ar- ti- col	Ali- ne- at	Denumire indicator	Credite de angajament		Credite bugetare		Angajamente legale de platit	Plati efectuate	Angajamente legale	Cheltuieli efective
							initiale	definitive	initiale	definitive				
A						1	2	3	4	5	6	7	8=6-7	9
						B								
			10 03 07			Contributia asiguratorie pentru munca			2.054.000	2.054.000	2.003.211	1.975.414	2.003.211	1.990.053
			20			TITLUL II BUNURI SI SERVICII			24.188.810	23.368.290	20.889.399	20.766.105	20.889.399	17.535.384
			20 01			Bunuri si servicii			9.576.500	9.783.980	8.801.619	8.678.325	8.801.619	7.981.969
			20 01 01			Furnituri de birou			175.000	243.770	164.873	164.873	164.873	167.345
			20 01 02			Materiale pentru curatenie			700.000	700.000	679.596	679.596	679.596	600.186
			20 01 03			Incalziti, iluminat si forta motrica			1.850.000	2.100.000	2.018.923	2.018.923	2.018.923	1.743.647
			20 01 04			Apa, canal si salubritate			550.000	608.710	474.627	474.627	474.627	423.983
			20 01 05			Carburanti si lubrifianti			434.000	264.000	245.486	245.486	245.486	230.254
			20 01 07			Transport			12.000	12.000	9.960	9.960	9.960	9.960
			20 01 08			Posta, telecomunicatii, radio, tv, internet			285.000	285.000	257.321	201.298	257.321	56.023
			20 01 09			Materiale si prestari de servicii cu caracter functional			1.210.000	1.210.000	1.100.625	1.044.660	1.100.625	1.041.266
			20 01 30			Alte bunuri si servicii pentru intretinere si functionare			4.360.500	4.360.500	3.850.208	3.838.902	3.850.208	3.573.838
			20 02			Reparatii curente			4.000.000	3.500.000	3.456.488	3.456.488	3.456.488	3.456.488
			20 03			Hrana			3.460.000	2.560.000	1.781.391	1.781.391	1.781.391	1.752.972
			20 03 01			Hrana pentru oameni			3.460.000	2.560.000	1.781.391	1.781.391	1.781.391	1.752.972
			20 04			Medicamente si materiale sanitare			4.465.000	4.200.000	4.083.944	4.083.944	4.083.944	2.015.769
			20 04 01			Medicamente			65.000	100.000	84.549	84.549	84.549	81.152
			20 04 02			Materiale sanitare			3.100.000	3.100.000	3.089.904	3.089.904	3.089.904	1.706.837
			20 04 04			Dezinfectanti			1.300.000	1.000.000	909.491	909.491	909.491	227.780
			20 05			Bunuri de natura obiectelor de inventar			1.531.310	2.118.310	1.891.566	1.891.566	1.891.566	1.566.739
			20 05 01			Uniforme si echipament			564.000	664.000	634.987	634.987	634.987	446.859
			20 05 03			Lenjerie si accesorii de pat			250.000	300.000	202.686	202.686	202.686	143.266
			20 05 30			Alte obiecte de inventar			717.310	1.154.310	1.053.893	1.053.893	1.053.893	976.614


Capi- tol	Sub- capi- tol	Pa- ra- graf	Gru- pa / Titlu	Ar- ti- col	Ali- ne- at	Denumire indicator	Credite de angajament		Credite bugetare		Angajamente legale	Plati efectuate	Angajamente legale de platit	Cheltuieli efective
							initiale	definitive	initiale	definitive				
A						1	2	3	4	5	6	7	8=6-7	9
B														
			20	06		Deplasari, detasari, transferari			15.000	15.000	12.911	12.911		12.661
			20	06	01	Deplasari interne, detasari, transferari			15.000	15.000	12.911	12.911		12.661
			20	11		Carti, publicatii si materiale documentare			1.000	1.000	292	292		292
			20	12		Consultanta si expertiza			120.000	120.000	84.395	84.395		84.395
			20	13		Pregatire profesionala			220.000	220.000	109.724	109.724		109.344
			20	14		Protectia muncii			490.000	380.000	300.583	300.583		274.489
			20	30		Alte cheltuieli			310.000	470.000	366.486	366.486		280.266
			20	30	30	Alte cheltuieli cu bunuri si servicii			310.000	470.000	366.486	366.486		280.266
			57			TITLUL VIII ASISTENTA SOCIALA			92.077.000	77.187.000	77.187.000	77.187.000	2.529.627	73.421.790
			57	02		Ajutoare sociale			92.077.000	77.187.000	77.187.000	77.187.000	2.529.627	73.421.790
			57	02	01	Ajutoare sociale in numerar			60.533.000	59.033.000	59.033.000	59.033.000	708.862	58.359.659
			57	02	02	Ajutoare sociale in natura			31.544.000	18.154.000	18.154.000	15.726.987	1.820.765	15.062.131
			59			TITLUL XI ALTE CHELTUIELI			2.000.000	1.120.000	939.476	939.476		1.004.896
			59	25		Sume aferente platii crantelor salariale								
			59	40		Sume aferente persoanelor cu handicap neincadrate				120.000	59.378	59.378		124.067
			79			OPERATIUNI FINANCIARE			2.000.000	1.000.000	880.098	880.098		880.829
			81			TITLUL XVII RAMBURSARI DE CREDITE			1.531.000	1.531.000	1.492.899	1.492.899		
			81	02		Rambursari de credite interne			1.531.000	1.531.000	1.492.899	1.492.899		
			81	02	01	Rambursari de credite interne garantate			1.531.000	1.531.000	1.492.899	1.492.899		
			84			PLATI EFECTUATE IN ANII PRECEDENTI SI RECUPERATE IN ANUL CURENT			1.531.000	1.531.000	1.492.899	1.492.899		
			85			Titlul XIX PLATI EFECTUATE IN ANII PRECEDENTI SI RECUPERATE			-1.137.880	-1.137.880	-1.137.880	-1.137.880		

Capi- tol	Sub- capi- tol	Pa- ra- graf	Gru- pa / Titlu	Ar- ti- col	Ali- ne- at	Denumire indicator	Credite de angajament		Credite bugetare		Angajamente legale	Plati efectuate	Angajamente legale de platit	Cheltuieli efective	
							initiale	definitive	initiale	definitive					
A							1	2	3	4	5	6	7	8=6-7	9
B															
9902 96						excedent/deficit sect funct									2.095.837

Conducatorul institutiei,



Conducatorul compartimentului
financiar-contabil



CONTUL DE EXECUTIE AL BUGETULUI LOCAL - CHELTUIELI
SECTIUNEA DE DEZVOLTARE
31.12.2021

Capi- tol	Sub- pa- ra- graf	Pa- ra- fi- col	Ar- fi- col	Al- ne- at	Denumire indicator	Credite de angajament		Credite bugetare		Angajamente legale	Plati efectuate	Angajamente legale de plati	Cheltuieli efective
						1	2	3	4				
5002					B								
					TOTAL CHELTUIELI								
	01				CHELTUIELI CURENTE	461.666.000		587.765.540	416.824.795	416.824.795	376.331.061	40.493.734	126.994.529
	51				TITLUL VI TRANSFERURI INTRE UNITATI ALE ADMINISTRATIEI PUBLICE	125.235.870		67.760.650	35.292.137	35.292.137	34.025.170	1.266.967	9.831.377
	51	02			Transferuri de capital	23.895.200		19.135.200	7.369.292	7.369.292	7.369.292		7.369.292
	51	02	29		Alte transferuri de capital care instituii publice	23.895.200		19.135.200	7.369.292	7.369.292	7.369.292		7.369.292
	56				TITLUL VIII PROIECTE CU FINANTARE DIN FONDURI EXTERNE NERAMBURSABILE (FEN)								
	56	16			POSTADERARE	290.000		137.000	70.793	70.793	28.559	42.234	19.559
	56	16	01		Alte facilitati si instrumente postaderate	290.000		137.000	70.793	70.793	28.559	42.234	19.559
	56	16	02		Finantare nationala	87.000		41.000	21.238	21.238	8.568	12.670	5.868
	58				Finantarea externa nerambursabila	203.000		95.000	49.555	49.555	19.991	29.564	13.691
	58	01			TITLUL X PROIECTE CU FINANTARE DIN FONDURI EXTERNE NERAMBURSABILE								
	58	01			CADRULUI FINANCIAR 2014-2020	101.048.670		48.488.550	27.852.052	27.852.052	26.627.319	1.224.733	2.442.526
	58	01			Programa din Fondul European de Dezvoltare Regionala (FEDR)	94.925.000		42.451.420	26.111.606	26.111.606	25.010.644	1.100.962	809.432
	58	01	02		Finantarea externa nerambursabila	19.249.380		9.849.380	5.217.472	5.217.472	4.997.943	219.529	157.706
	58	01	03		Cheltuieli neeligibile	75.625.640		32.552.060	20.894.134	20.894.134	20.012.701	881.433	651.726
	58	02			Programa din Fondul Social European (FSE)	49.980		49.980	1.740.446	1.740.446	1.616.675	123.771	1.633.094
	58	02	01		Finantarea nationala	6.125.670		6.037.030	287.368	287.368	262.614	24.754	265.525
	58	02	02		Finantarea externa nerambursabila	1.136.730		1.119.400	1.453.078	1.453.078	1.354.061	99.017	1.367.569
	70				CHELTUIELI DE CAPITAL	4.986.940		4.917.630	280.903.698	280.903.698	241.676.931	39.226.767	117.163.152
	71				TITLUL XIII ACTIVE NEFINANCIARE	243.179.130		269.627.920	215.993.698	215.993.698	176.786.931	39.226.767	117.163.152
	71	01			Active fixe	243.179.130		269.627.920	215.993.698	215.993.698	176.786.931	39.226.767	117.163.152
	71	01	01		Constructii	205.708.000		228.943.050	182.223.450	182.223.450	153.050.983	29.172.467	96.265.958
	71	01	02		Masini, echipamente si mijloace de transport	19.307.730		12.928.520	10.180.510	10.180.510	9.528.906	651.624	6.793.469
	71	01	03		Mobilier, aparatura birou si alte active corporale	2.160.920		3.331.390	2.160.214	2.160.214	1.830.816	329.398	9.313.790
	71	01	30		Alte active fixe (inclusiv reparatii capitale)	16.032.460		24.424.960	21.429.504	21.429.504	12.356.226	9.073.278	4.789.935
	72	01			TITLUL XIV ACTIVE FINANCIARE								
	72	01			Active financiare	67.300.000		67.300.000	64.910.000	64.910.000	64.910.000		
	72	01	01		Participare la capitalul social al societatilor comerciale	67.300.000		67.300.000	64.910.000	64.910.000	64.910.000		
	79				OPERATIUNI FINANCIARE								
	81				TITLUL XVII RAMBURSARI DE CREDITE	93.253.000		185.136.250	102.688.242	102.688.242	102.688.242		
	81	04			Rambursarea imprumutiilor contractate pentru finantarea proiectelor cu finantare UE *	93.253.000		185.136.250	102.688.242	102.688.242	102.688.242		

Capi- tol	Sub- pa- ra- graf	Pa- ra- gra- ful	Ar- ti- co- l	Al- ne- at	Denumire indicator	Credite de angajament		Credite bugetare		Angajamente legale	Plati efectuate	Angajamente legale de plati	Cheltuieli efective	
						initiale	definitive	initiale	definitive					
A					B	1	2	3	4	5	6	7	8=6-7	9
	51	02			Transferiri de capital			23.851.200	19.091.200	7.369.292	7.369.292	7.369.292	7.369.292	7.369.292
	51	02	29		Alte transferiri de capital catre institutii publice			23.851.200	19.091.200	7.369.292	7.369.292	7.369.292	7.369.292	7.369.292
8000	02				Partea V-a ACTIUNI ECONOMICE			44.630.430	23.546.600	14.556.384	14.556.384	13.691.506	864.878	34.917.088
8402					TRANSPORTURI			44.630.430	23.546.600	14.556.384	14.556.384	13.691.506	864.878	34.917.088
	70				CHELTUIELI DE CAPITAL			44.630.430	23.546.600	14.556.384	14.556.384	13.691.506	864.878	34.917.088
	71				TITLUL XIII ACTIVE NEFINANCIARE			44.630.430	23.546.600	14.556.384	14.556.384	13.691.506	864.878	34.917.088
	71	01			Active fixe			44.630.430	23.546.600	14.556.384	14.556.384	13.691.506	864.878	34.917.088
	71	01	01		Constructii			32.873.430	17.232.140	8.903.357	8.903.357	8.038.479	864.878	32.414.850
	71	01	02		Masini, echipamente si mijloace de transport			11.757.000	6.294.460	5.653.027	5.653.027	5.653.027	2.437.663	65.195
9902	97				Alte active fixe (inclusiv reparatii capitale) excedent/deficit sect.dez			-17.000.000	-17.000.000			47.424		

Conducatorul compartimentului
financiar-contabil

Conducatorul institutiei,




CONTUL DE EXECUTIE AL INSTITUTIILOR PUBLICE FINANTATE
DIN VENITURI PROPRII SI SUBVENTII DIN BUGETUL LOCAL - VENITURI

Pag. 1 -lei-

Capi- tol	Sub- capi- tol	Pa- ra- graf	Ar- ti- col	Ali- ne- at	Denumire indicator	Prevederi bugetare initiale	Prevederi bugetare definitive	Drepturi constatate			Incasari realizate	Stingeri pe alte cai decat incasari	Drepturi constatate de incasat
								Total, din care:	din anii precedenti	din anul curent			
A					B	1	2	3=4+5	4	5	6	7	8=3-6-7
0					MUNICIPIUL BUCURESTI								
0001	10				TOTAL VENITURI-VENITURI PROPRII,SUBVENTII	257.333.920	201.763.710	169.490.177		169.490.177	169.490.177		
3010					VENITURI DIN PROPRIETATE	2.359.540	2.732.450	1.474.882		1.474.882	1.474.882		
	05				Venituri din concesiuni si inchirieri	2.359.540	2.732.450	1.474.882		1.474.882	1.474.882		
				30	Alte venituri din concesiuni si inchirieri de catre institutiile publice	2.359.540	2.732.450	1.474.882		1.474.882	1.474.882		
3310					VENITURI DIN PRESTARI DE SERVICII SI ALTE ACTIVITATI	50.179.080	50.224.080	37.909.574		37.909.574	37.909.574		
3310	05				Taxe si alte venituri in invatamant	18.586.080	18.631.080	8.208.346		8.208.346	8.208.346		
	08				Venituri din prestari de servicii	30.000.000	30.000.000	28.343.143		28.343.143	28.343.143		
					Contributia de intretinere a persoanelor asistate	800.000	800.000	671.458		671.458	671.458		
3310	14				Contributia elevilor si studentilor pentru internate, camine si cantine	259.000	259.000	155.968		155.968	155.968		
3310	17				Venituri din organizarea de cursuri de calificare si conversie profesionala, specializare si perfectionare	34.000	34.000	19.700		19.700	19.700		
3310	50				Alte venituri din prestari de servicii si alte activitati	500.000	500.000	510.959		510.959	510.959		
3610					DIVERSE VENITURI	10.000	10.000	6.552		6.552	6.552		
	50				Alte venituri	10.000	10.000	6.552		6.552	6.552		
4310					SUBVENTII DE LA ALTE ADMINISTRATII	204.785.300	148.797.180	130.099.169		130.099.169	130.099.169		
	09				Subventii pentru institutii publice	180.890.100	129.661.980	122.729.878		122.729.878	122.729.878		
					Subventii pentru institutii publice	23.895.200	19.135.200	7.369.291		7.369.291	7.369.291		

CONTUL DE EXECUTIE AL INSTITUTIILOR PUBLICE FINANCIARE
 VENITURI PROPRII SI SUBVENTII DIN BUGETUL LOCAL - CHELTUIELI

Pag. 1 - lei-

Capi- tol	Sub- capi- tol	Pa- ra- gra- ful	Ar- ti- col	Ali- ne- at	Denumire indicator	Credite de angajament		Credite bugetare		Angajamente bugetare	Angajamente legale	Plati efectuate	Angajamente legale de platit	Cheltuieli efective
						initiale	definitive	initiale	definitive					
					B	1	2	3	4	5	6	7	8=6-7	9
0					MUNICIPIUL BUCURESTI									
5010					TOTAL CHELTUIELI DIN VENITURI PROPRII SI SUBVENTII			259.769.160	204.493.710	168.997.647	168.997.647	168.612.020	385.627	170.930.226
5410	10				ALTE SERVICII PUBLICE GENERALE			6.150.000	6.150.000	5.500.230	5.500.230	5.114.603	385.627	5.069.200
					Servicii publice comunitare de evidenta a persoanelor			6.150.000	6.150.000	5.500.230	5.500.230	5.114.603	385.627	5.069.200
6510	03				INVATAMANT			23.683.860	24.396.530	9.014.819	9.014.819	9.014.819		8.979.157
					Invatamant prescolar si primar			18.427.690	18.427.690	8.165.053	8.165.053	8.165.053		8.165.053
	01				Invatamant prescolar			18.427.690	18.427.690	8.165.053	8.165.053	8.165.053		8.165.053
	04				Invatamant secundar			4.344.390	5.093.760	533.751	533.751	533.751		502.081
	01				Invatamant secundar inferior			1.679.190	1.677.680	149.653	149.653	149.653		142.125
	02				Invatamant secundar superior			2.665.200	3.416.080	384.098	384.098	384.098		359.956
	05				Invatamant postliceal			214.000	214.000	67.743	67.743	67.743		63.751
	11				Servicii auxiliare pentru educatie			697.780	661.080	248.272	248.272	248.272		248.272
	03				Internate si cantine pentru elevi			697.780	661.080	248.272	248.272	248.272		248.272
6810					ASIGURARI SI ASISTENTA SOCIALA			800.000	800.000	643.930	643.930	643.930		729.446
	04				Asistenta acordata persoanelor in varsta			800.000	800.000	643.930	643.930	643.930		729.446
7410					PROTECTIA MEDIULUI			229.135.300	173.147.180	153.838.668	153.838.668	153.838.668		156.152.423
	05				Salubritate si gestiunea deseurilor			229.135.300	173.147.180	153.838.668	153.838.668	153.838.668		156.152.423
					Salubritate			229.135.300	173.147.180	153.838.668	153.838.668	153.838.668		156.152.423

**DETALIEREA CHELTUIELILOR
INSTITUTII PUBLICE FINANTATE DIN VENITURI PROF.
SI SUBVENTII DIN BUGETUL LOCAL**

Pag. 2 - lei-

Capi- tol	Sub- capi- tol	Pa- ra- graf	Ar- ti- col	Ali- ne- at	Denumire indicator	Credite de angajament		Credite bugetare		Angajamente bugetare	Angajamente legale	Plati efectuate	Angajamente legale de platit	Cheltuieli efective	
						initiale	definitive	initiale	definitive						
A					B		1	2	3	4	5	6	7	8=6-7	9
0					MUNICIPIUL BUCURESTI										
5010					TOTAL CHELTUIELI DIN VENITURI PROPRII										
5410					SI SUBVENTII			259.769.160	204.493.710	168.997.647	168.997.647	168.612.020	385.627	170.930.226	
					ALTE SERVICII PUBLICE GENERALE			6.150.000	6.150.000	5.500.230	5.500.230	5.114.603	385.627	5.069.200	
		01			CHELTUIELI CURENTE			6.106.000	6.106.000	5.500.230	5.500.230	5.114.603	385.627	5.050.897	
		10			TITLUL I CHELTUIELI DE PERSONAL			5.414.000	5.414.000	5.144.232	5.144.232	4.763.573	380.659	4.707.341	
		10	01		Cheltuieli salariale in bani			5.302.000	5.302.000	5.032.719	5.032.719	4.660.111	372.608	4.604.162	
		10	01	01	Salarii de baza			4.870.000	4.870.000	4.757.723	4.757.723	4.413.856	343.887	4.398.584	
		10	01	17	Indemnizatii de hrana			232.000	232.000	220.649	220.649	203.936	16.713	202.818	
		10	01	30	Alte drepturi salariale in bani			200.000	200.000	54.347	54.347	42.339	12.008	2.760	
		10	03		Contributii			112.000	112.000	111.513	111.513	103.462	8.051	103.179	
		10	03	07	Contributia asiguratorie pentru munca			112.000	112.000	111.513	111.513	103.462	8.051	103.179	
		20			TITLUL II BUNURI SI SERVICII			608.000	608.000	291.613	291.613	291.613	8.051	283.899	
		20	01		Bunuri si servicii			323.000	334.000	169.644	169.644	169.644		167.544	
		20	01	01	Furnituri de birou			10.000	10.000	9.908	9.908	9.908		9.908	
		20	01	03	Incalzit, iluminat si forta motrica			80.000	80.000	57.118	57.118	57.118		55.384	
		20	01	04	Apa, canal si salubritate			25.000	25.000	7.529	7.529	7.529		7.163	
		20	01	07	Transport			9.000	9.000	5.430	5.430	5.430		5.430	
		20	01	08	Posta, telecomunicatii, radio, tv, internet			10.000	10.000	5.155	5.155	5.155		5.155	
		20	01	09	Materiale si prestari de servicii cu caracter functional			173.000	184.000	79.240	79.240	79.240		79.240	
		20	01	30	Alte bunuri si servicii pentru intretinere si functionare			16.000	16.000	5.264	5.264	5.264		5.264	
		20	05		Bunuri de natura obiectelor de inventar			20.000	20.000	18.606	18.606	18.606		18.606	
		20	05	30	Alte obiecte de inventar			20.000	20.000	18.606	18.606	18.606		18.606	

Capi- tol	Sub- capi- tol	Pa- ra- graf	Ar- ti- col	Al- ne- at	Denumire indicator	Credite de angajament		Credite bugetare		Angajamente legale	Plati efectuate	Angajamente legale de platit	Cheltuieli efective	
						initiale	definitive	initiale	definitive					
A					B	1	2	3	4	5	6	7	8=6-7	9
	20	06			Deplasari, detasari, transferari			193.000	92.000	7.284	7.284	7.284	7.284	7.284
	20	06	01		Deplasari interne, detasari, transferari			178.000	77.000	7.284	7.284	7.284	7.284	7.284
	20	06	02		Deplasari in strainatate			15.000	15.000					
	20	13			Pregatire profesionala			57.000	57.000	1.500	1.500	1.500	1.500	1.500
	20	30			Alte cheltuieli			15.000	105.000	94.579	94.579	94.579	94.579	94.579
	20	30	30		Alte cheltuieli cu bunuri si servicii			15.000	105.000	94.579	94.579	94.579	94.579	94.579
	59				TITLUL XI ALTE CHELTUIELI			84.000	84.000	64.385	64.385	64.385	64.385	59.657
	59	40			Sume aferente persoanelor cu handicap neincadrate			84.000	84.000	64.385	64.385	64.385	64.385	59.657
	70				CHELTUIELI DE CAPITAL			44.000	44.000					18.303
	71				TITLUL XIII ACTIVE NEFINANCIARE			44.000	44.000					18.303
	71	01			Active fixe			44.000	44.000					18.303
	71	01	02		Masini, echipamente si mijloace de transport			44.000	44.000					18.303
	71	01	03		Mobilier, aparatura birotica si alte active corporale									12.912
	71	01	30		Alte active fixe									4.515
					(inclusiv reparatii capitale)									
6510					INVATAMANT			44.000	44.000					876
	01				CHELTUIELI CURENTE			23.683.860	24.396.530	9.014.819	9.014.819	9.014.819	9.014.819	8.979.157
	10				TITLUL I CHELTUIELI DE PERSONAL			23.683.860	24.396.530	9.014.819	9.014.819	9.014.819	9.014.819	8.979.157
	10	01			Cheltuieli salariale in bani			36.000	36.000	12.073	12.073	12.073	12.073	12.073
	10	01	11		Fond aferent platii cu ora			33.000	33.000	11.563	11.563	11.563	11.563	11.563
	10	03			Contributii			33.000	33.000	11.563	11.563	11.563	11.563	11.563
	10	03	07		Contributia asiguratorie pentru munca			3.000	3.000	510	510	510	510	510
	20				TITLUL II BUNURI SI SERVICII			3.000	3.000	510	510	510	510	510
								23.646.860	24.359.530	9.001.855	9.001.855	9.001.855	9.001.855	8.966.193

Capi- tol	Sub- capi- tol	Pa- ra- graf	Ar- ti- col	Ali- ne- at	Denumire indicator	Credite de angajament		Credite bugetare		Angajamente legale	Plati efectuate	Angajamente legale de platit	Cheltuieli efective
						1	2	3	4				
					B								
					A								
	20	01			Bunuri si servicii			3.852.490	4.435.170	799.176	799.176		799.176
	20	01	01		Furnituri de birou			389.900	385.900	15.760	15.760		15.760
	20	01	02		Materiale pentru curatenie			459.250	457.250	25.218	25.218		25.218
	20	01	03		Incalzit, iluminat si forta motrica			512.780	763.080	288.395	288.395		288.395
	20	01	04		Apa, canal si salubritate			256.500	311.500	57.358	57.358		57.358
	20	01	05		Carburanti si lubrifianti			46.000	46.000				
	20	01	06		Piese de schimb			111.810	111.810				
	20	01	07		Transport			30.500	35.910	3.918	3.918		3.918
	20	01	08		Posta, telecomunicatii, radio, tv, internet			180.500	195.500	23.279	23.279		23.279
	20	01	09		Materiale si prestari de servicii cu caracter functional			762.580	1.054.370	223.363	223.363		223.363
	20	01	30		Alte bunuri si servicii pentru intretinere si functionare			1.102.670	1.073.850	161.885	161.885		161.885
	20	03			Hrana			18.427.690	18.427.690	8.165.053	8.165.053		8.165.053
	20	03	01		Hrana pentru oameni			18.427.690	18.427.690	8.165.053	8.165.053		8.165.053
	20	04			Medicamente si materiale sanitare			17.000	17.000				
	20	04	01		Medicamente			11.000	11.000				
	20	04	02		Materiale sanitare			6.000	6.000				
	20	05			Bunuri de natura obiectelor de inventar			1.128.080	1.269.070	34.812	34.812		34.812
	20	05	01		Uniforme si echipament			51.200	54.910				
	20	05	03		Lenjerie si accesorii de pat			40.000	40.000				
	20	05	30		Alte obiecte de inventar			1.036.880	1.174.160	34.812	34.812		34.812
	20	06			Deplasari, detasari, transferari			14.000	14.000				
	20	06	01		Deplasari interne, detasari, transferari			14.000	14.000				
	20	09			Materiale de laborator			40.000	40.000				

Capi- tol	Sub- capi- tol	Pa- ra- graf	Ar- ti- col	Al- ne- at	Denumire indicator	Credite de angajament		Credite bugetare		Angajamente legale	Plati efectuate	Angajamente legale de platit	Cheltuieli efective	
						1 initiale	2 definitive	3 initiale	4 definitive					
					B	1	2	3	4	5	6	7	8=6-7	9
					A									
	20	11			Carti, publicatii si materiale documentare			24.000	24.000	1.420	1.420	1.420	1.420	1.420
	20	13			Pregatire profesionala			95.100	94.100	850	850	850	850	850
	20	14			Protectia muncii			23.500	23.500	544	544	544	544	544
	20	30			Alte cheltuieli			25.000	15.000					
	20	30	30		Alte cheltuieli cu bunuri si servicii			25.000	15.000					
	59				TITLUL XI ALTE CHELTUIELI			1.000	1.000	891	891	891	891	891
	59	40			Sume aferente persoanelor cu handicap neincadrate			1.000	1.000	891	891	891	891	891
6810	01				ASIGURARI SI ASISTENTA SOCIALA			800.000	800.000	643.930	643.930	643.930	643.930	643.930
	20				CHELTUIELI CURENTE			800.000	800.000	643.930	643.930	643.930	643.930	643.930
	20	01			TITLUL II BUNURI SI SERVICII			800.000	800.000	643.930	643.930	643.930	643.930	643.930
	20	01			Bunuri si servicii			800.000	800.000	643.930	643.930	643.930	643.930	643.930
	20	01	02		Materiale pentru curatenie									
	20	01	30		Alte bunuri si servicii pentru intretinere si functionare									
	20	03			Hrana			540.000	540.000	457.296	457.296	457.296	457.296	457.296
	20	03	01		Hrana pentru oameni			540.000	540.000	457.296	457.296	457.296	457.296	457.296
	20	04			Medicamente si materiale sanitare			260.000	260.000	186.634	186.634	186.634	186.634	186.634
	20	04	01		Medicamente			60.000	60.000	55.633	55.633	55.633	55.633	55.633
	20	04	02		Materiale sanitare			200.000	200.000	131.001	131.001	131.001	131.001	131.001
	20	05			Bunuri de natura obiectelor de inventar									
	20	05	01		Uniforme si echipament									
	20	05	03		Lenjerie si accesorii de pat									
	20	05	30		Alte obiecte de inventar									
					PROTECTIA MEDIULUI			229.135.300	173.147.180	153.838.668	153.838.668	153.838.668	153.838.668	156.152.423

Capi- tol	Sub- capi- tol	Pa- ra- graf	Gru- pa / Titlu	Ar- ti- col	Al- ne- at	Denumire indicator	Credite de angajament		Credite bugetare		Angajamente legale	Plati efectuate	Angajamente legale de platit	Cheltuieli efective	
							initiale	definitive	initiale	definitive					
A							1	2	3	4	5	6	7	8=6-7	9
B															
01						CHELTUIELI CURENTE	205.284.100		154.055.980	146.469.376	146.469.376	146.469.376	146.469.376	136.014.646	
10						TITLUL I CHELTUIELI DE PERSONAL	76.013.000		47.013.000	45.874.603	45.874.603	45.874.603	45.874.603	46.861.603	
10	01					Cheltuieli salariale in bani	74.338.000		45.757.000	44.875.385	44.875.385	44.875.385	44.875.385	45.830.445	
10	01	01				Salarii de baza	60.000.000		41.400.000	40.880.661	40.880.661	40.880.661	40.880.661	41.746.555	
10	01	05				Sporuri pentru conditii de munca	8.100.000		1.025.000	845.232	845.232	845.232	845.232	864.655	
10	01	13				Drepturi de delegare			10.000	1.732	1.732	1.732	1.732	1.732	
10	01	17				Indemnizatii de hrana	6.238.000		3.322.000	3.147.760	3.147.760	3.147.760	3.147.760	3.217.503	
10	03					Contributii	1.675.000		1.256.000	999.218	999.218	999.218	999.218	1.031.158	
10	03	07				Contributia asiguratorie pentru munca	1.675.000		1.256.000	999.218	999.218	999.218	999.218	1.031.158	
20						TITLUL II BUNURI SI SERVICII	128.521.100		106.042.980	99.817.360	99.817.360	99.817.360	99.817.360	88.378.394	
20	01					Bunuri si servicii	111.284.100		101.474.110	96.535.971	96.535.971	96.535.971	96.535.971	87.500.699	
20	01	01				Furnituri de birou	115.000		115.000	100.278	100.278	100.278	100.278	79.491	
20	01	02				Materiale pentru curatenie	90.000		45.000	35.282	35.282	35.282	35.282	24.432	
20	01	05				Carburanti si lubrifianti	12.320.000		7.320.000	6.878.219	6.878.219	6.878.219	6.878.219	5.877.991	
20	01	06				Piese de schimb	3.600.000		1.600.000	1.487.478	1.487.478	1.487.478	1.487.478	539.341	
20	01	08				Posta, telecomunicatii, radio, tv, internet									
20	01	09				Materiale si prestari de servicii cu caracter functional	137.000		95.000	88.056	88.056	88.056	88.056	83.062	
20	01	30				Alte bunuri si servicii pentru intretinere si functionare	92.900.700		91.037.830	87.064.769	87.064.769	87.064.769	87.064.769	75.676.237	
20	03					Hrana	2.121.400		1.261.280	881.889	881.889	881.889	881.889	5.220.145	
20	03	01				Hrana pentru oameni	130.200		45.200	39.788	39.788	39.788	39.788	39.788	
20	04					Medicamente si materiale sanitare	130.200		45.200	39.788	39.788	39.788	39.788	39.788	
20	04	02				Materiale sanitare	394.000		19.000	7.135	7.135	7.135	7.135	4.692	
20	04	04				Dezinfectanti	344.000		14.000	4.748	4.748	4.748	4.748	3.556	
							50.000		5.000	2.387	2.387	2.387	2.387	1.136	

Capi- tol	Sub- capi- tol	Pa- ra- graf	Gru- pa / Titlu	Ar- ti- col	Ali- ne- at	Denumire indicator	Credite de angajament		Credite bugetare		Angajamente legale	Plati efectuate	Angajamente legale de platit	Cheltuieli efective	
							initiale	definitive	initiale	definitive					
A						B	1	2	3	4	5	6	7	8=6-7	9
	20	05				Bunuri de natura obiectelor de inventar			11.804.300	2.337.170	1.720.833	1.720.833	1.720.833		9
	20	05	01			Uniforme si echipament			1.115.600	615.600	218.873	218.873	218.873		
	20	05	30			Alte obiecte de inventar			10.688.700	1.721.570	1.501.960	1.501.960	1.501.960		
	20	06				Deplasari, detasari, transferari			50.000	15.000	5.561	5.561	5.561		5.561
	20	06	01			Deplasari interne, detasari, transferari			50.000	5.000					
	20	06	02			Deplasari in strainatate				10.000	5.561	5.561	5.561		5.561
	20	11				Carti, publicatii si materiale documentare			30.000						
	20	12				Consultanta si expertiza			150.000	120.000	56.882	56.882	56.882		56.882
	20	13				Pregatire profesionala			600.000	10.000					
	20	14				Protectia muncii			211.000	100.000	49.021	49.021	49.021		49.021
	20	30				Alte cheltuieli			3.867.500	1.922.500	1.402.169	1.402.169	1.402.169		1.402.169
	20	30	30			Alte cheltuieli cu bunuri si servicii			3.867.500	1.922.500	1.402.169	1.402.169	1.402.169		1.402.169
	59					TITLUL XI ALTE CHELTUIELI			750.000	1.000.000	777.413	777.413	777.413		777.413
	59	40				Sume aferente persoanelor cu handicap neincadrate			750.000	1.000.000	777.413	777.413	777.413		777.413
	70					CHELTUIELI DE CAPITAL			23.851.200	19.091.200	7.369.292	7.369.292	7.369.292		7.369.292
	71					TITLUL XIII ACTIVE NEFINANCIARE			23.851.200	19.091.200	7.369.292	7.369.292	7.369.292		7.369.292
	71	01				Active fixe			23.851.200	19.091.200	7.369.292	7.369.292	7.369.292		7.369.292
	71	01	02			Masini, echipamente si mijloace de transport			20.320.000	16.320.000	6.200.237	6.200.237	6.200.237		6.200.237
	71	01	03			Mobilier, aparatura birotica si alte active corporale			1.550.000	755.000	341.533	341.533	341.533		341.533
	71	01	30			Alte active fixe (inclusiv reparatii capitale)			1.981.200	2.036.200	827.522	827.522	827.522		827.522

Pag. 1 - lei-

Capi- tol	Sub- capi- tol	Pa- ra- gra- ful graf	Ar- ti- col	Ali- ne- at	Denumire indicator	Credite de angajament		Credite bugetare		Angajamente legale de platit	Plati efectuate	Angajamente legale	Cheltuieli efective
						1 initiale	2 definitive	3 initiale	4 definitive				
					A	1	2	3	4	5	7	6	9
					B								
0					MUNICIPIUL BUCURESTI								
5007					CREDITE INTERNE			185.329.770	142.839.270	126.120.427	88.939.439	126.120.427	37.180.988
5107					AUTORITATI PUBLICE SI ACTIUNI EXTERNE			3.192.710	3.192.710	3.192.705	3.192.705	3.192.705	
01					Autoritati executive si legislative			3.192.710	3.192.710	3.192.705	3.192.705	3.192.705	
	03				Autoritati executive			3.192.710	3.192.710	3.192.705	3.192.705	3.192.705	
6507					INVATAMANT			82.201.060	82.201.060	70.390.779	45.730.265	70.390.779	24.660.514
03					Invatamant prescolar si primar			51.928.580	51.928.580	41.580.348	25.981.374	41.580.348	15.598.974
	01				Invatamant prescolar			51.928.580	51.928.580	41.580.348	25.981.374	41.580.348	15.598.974
04					Invatamant secundar			30.272.480	30.272.480	28.810.431	19.748.891	28.810.431	9.061.540
	01				Invatamant secundar inferior			16.530.020	16.530.020	15.475.153	7.456.170	15.475.153	8.018.983
	02				Invatamant secundar superior			13.742.460	13.742.460	13.335.278	12.292.721	13.335.278	1.042.557
6707					CULTURA, RECREERE SI RELIGIE			18.622.170	18.622.170	18.455.280	6.216.836	18.455.280	12.238.444
50					Alte servicii in domeniile culturii, recreeri si religiei			18.622.170	18.622.170	18.455.280	6.216.836	18.455.280	12.238.444
7007					LOCUINTE, SERVICII SI DEZVOLTARE PUBLICA			81.313.830	38.823.330	34.081.663	33.799.633	34.081.663	282.030
03					Locuinte			81.313.830	38.823.330	34.081.663	33.799.633	34.081.663	282.030
	01				Dezvoltarea sistemului de locuinte			81.313.830	38.823.330	34.081.663	33.799.633	34.081.663	282.030

Capi- tot	Sub- pa- ra- pa / ti- ne- col	Ar- ti- col	Ali- ne- col	Denumire indicator	Prevederi	Drepturi constatate		Incasari realizate	Stingeri pe alte cai decat incasari	Drepturi constatate de incasat		
					bugetare initiale	Prevederi bugetare definitive	Total, din care:				din anii precedenti	din anul curent
A				B	1	2	3=4+5	4	5	6	7	8=3-6-7
				ilior descentralizate la nivelul comunelor/oraselor, municipiilor, sectoarelor si Municipiului Bucuresti	141.314.000	148.122.000	143.072.674		143.072.674	143.072.674		
				Sume defalcate din taxa pe valoarea adegata pentru finantarea invatamantului particular si a confesional	36.465.000	37.915.000	36.944.452		36.944.452	36.944.452		
				ALTE IMPOZITE SI TAXE GENERALE PE BUNURI SI SERVICII								
				ALTE IMPOZITE SI TAXE GENERALE PE BUNURI SI SERVICII								
				Taxe hoteliere			242.497	222.270	20.227	136.067	9.983	96.447
				TAXE PE SERVICII SPECIFICE			242.497	222.270	20.227	136.067	9.983	96.447
				TAXE PE SERVICII SPECIFICE								
				Impozit pe spectacole	350.000	350.000	232.268	63.158	169.110	232.268		
				TAXE PE UTILIZAREA BUNURILOR.	350.000	350.000	232.268	63.158	169.110	232.268		
				AUTORIZAREA UTILIZARII BUNURILOR SAU PE DESFASURAREA DE ACTIVITATI TAXE PE UTILIZAREA BUNURILOR.								
				AUTORIZAREA UTILIZARII BUNURILOR								
				SAU PE DESFASURAREA DE ACTIVITATI								
				TAXE PE UTILIZAREA BUNURILOR.								
				AUTORIZAREA UTILIZARII BUNURILOR								
				SAU PE DESFASURAREA DE ACTIVITATI								
				Impozit pe mijloacele de transport	40.600.000	55.400.000	182.172.719	120.681.964	61.490.755	59.585.487	580.304	122.006.928
				Impozit pe mijloacele de transport	34.000.000	43.000.000	168.359.483	120.631.891	47.727.792	46.105.583	343.382	121.910.718
				Impozit pe mijloacele de transport deținute de persoane fizice*	20.500.000	26.000.000	97.613.348	68.717.016	28.896.332	26.994.553	194.769	70.424.026
				Impozit pe mijloacele de transport deținute de persoane de juridice*	13.500.000	17.000.000	70.746.335	51.914.875	18.831.460	19.111.030	148.613	51.486.692
				Taxe si tarife pentru eliberarea de licente si autorizatii de functionare	6.600.000	12.400.000	13.813.036	50.073	13.762.963	13.479.994	2.36.922	96.210
				A6- ALTE IMPOZITE SI TAXE FISCALE								
				ALTE IMPOZITE SI TAXE FISCALE								
				Alte impozite si taxe	8.400.000	12.700.000	23.873.064	11.631.198	12.241.866	13.168.267	56.993	10.647.804
				Alte impozite si taxe	8.400.000	12.700.000	23.873.064	11.631.198	12.241.866	13.168.267	56.993	10.647.804
				C. VENITURI NEFISCALE								
				C1. VENITURI DIN PROPRIETATE								
				VENITURI DIN PROPRIETATE	3.900.000	3.900.000	4.505.325	1.151.948	3.353.377	4.450.840		74.485
				VENITURI DIN PROPRIETATE	3.900.000	3.900.000	4.505.325	1.151.948	3.353.377	4.450.840		74.485
				Venituri din concesiuni si inchirieri	3.900.000	3.900.000	4.505.325	1.151.948	3.353.377	4.450.840		74.485
				Alte venituri din concesiuni si inchirieri de catre institutiile publice	3.900.000	3.900.000	4.505.325	1.151.948	3.353.377	4.450.840		74.485

Capi- tot	Sub- total	Pa- ra- gra- ful	Gr- pa / ti- tul	Ar- ti- col	Al- ne- col	Denumire indicator	Prevederi bugetare initiale		Prevederi bugetare definitive		Drepturi constatate			Incasari realizate	Singeri pe alte cai decat incasari	Drepturi constatate de incasat
							1	2	3=4+5	4	5	6	7			
A							1	2	3=4+5	4	5	6	7	8=3-6-7		
3300	02					C2. VANZARI DE BUNURI SI SERVICII	37.792.000	54.842.000	183.980.330	150.710.284	33.270.246	25.772.700	933.236	157.274.594		
3302						VENITURI DIN PRESTARI DE SERVICII SI ALTE ACTIVITATI										
3302	08					VENITURI DIN PRESTARI DE SERVICII SI ALTE ACTIVITATI	2.767.000	2.767.000	1.838.869	247.204	1.611.665	1.615.622		245.247		
	10					Venituri din prestari de servicii			342.379	2.538	346.041	346.041		2.538		
						Contributia parintilor sau sustinatorilor legali pentru intretinerea copiilor in erese										
3302	28					Venituri din recuperarea cheltuielilor de judecata, imputatii si despagubiri	2.767.000	2.767.000	1.271.624		1.271.624	1.271.624		240.709		
3402						VENITURI DIN TAXE ADMINISTRATIVE.			244.666	244.666			3.957			
3402						ELIBERARI PERMISE										
3402						VENITURI DIN TAXE ADMINISTRATIVE..										
3402	02					ELIBERARI PERMISE	25.000	25.000	35.541		35.541	35.541				
3502						Taxe extrajudiciale de timbru	25.000	25.000	35.541		35.541	35.541				
	01					AMENZI, PENALITATI SI CONFISCARI	14.000.000	20.500.000	178.901.806	140.535.487	29.366.319	21.866.046		156.521.540		
						Venituri din amenzi si alte sanctiuni aplicate potrivit dispozitiilor legale	14.000.000	20.500.000	178.561.857	140.535.487	29.026.370	21.526.097		156.521.540		
3502	01	02				Venituri din amenzi si alte sanctiuni aplicate de catre alte institutii de specialitate	14.000.000	20.500.000	178.561.857	140.535.487	29.026.370	21.526.097		156.521.540		
						Alte amenzi, penalitati si confiscari			339.949		339.949	339.949				
3502	50					DIVERSE VENITURI	21.000.000	31.550.000	3.184.314	927.593	2.256.721	2.255.491		509.807		
3602						VENITURI DIVERSE										
	01					Venituri din aplicarea prescriptiei extinctive										
3602	01	01				Venituri din aplicarea prescriptiei extinctive			19.372		19.372	19.372				
						Taxe speciale			19.372		19.372	19.372				
						Alte venituri			927.593	927.593	927.593			417.786		
3702						TRANSFERURI VOLUNTARE, ALTELE DECAT SUBVENTIILE	21.000.000	31.550.000	2.237.349		2.237.349	2.236.119		1.230		
3702	03					Varsaminte din sectiunea de functionare pentru finantarea sectiunii de dezvoltare a bugetului localului (semnul minus)	-92.005.460	-302.457.880	-502.457.880		-502.457.880	-302.457.880				
3702	04					Varsaminte din sectiunea de functionare	92.005.460	302.457.880	302.457.880		302.457.880	302.457.880				
3900																
3902						II. VENITURI DIN CAPITAL			458.974		458.974	458.974				
						VENITURI DIN VALORIFICAREA UNOR BUNURI										
						VENITURI DIN VALORIFICAREA UNOR BUNURI										
						Venituri din vanzarea locuintelor			458.974		458.974	458.974				

Capi-Sub-Para-Grupa / titol / grai / Titlu / col / at	Denumire indicator	Prevederi bugetare		Drepturi constatate		Incasari realizate	Singeri pe alte cai decat incasari	Drepturi constatate de incasat	
		initiale	definitive	Total, din care:	din anii precedenti				din anul curent
A		1	2	3=4+5	4	5	6	7	8=3-6-7
3902 07	construite din fondurile statului			211.364		211.364	211.364		
	Venturi din vanzarea unor bunuri apartinand domeniului privat al statului sau al unitatilor administrative-teritoriale			247.610		247.610	247.610		
4100 02	IV. SUBVENTII	16.195.610	27.853.970	29.635.768		29.635.768	29.635.768		
4200 02	SUBVENTII DE LA ALTE NIVELE ALE ADMINISTRATIEI PUBLICE	16.195.610	27.853.970	29.635.768		29.635.768	29.635.768		
4202	SUBVENTII DE LA BUGETUL DE STAT	16.195.610	27.853.970	29.635.768		29.635.768	29.635.768		
12	Subventii pentru reabilitarea termica a cladirilor de locuit		4.650.000	7.444.830		7.444.830	7.444.830		
4202 21	Alte drepturi pentru dizabilitate si adoptie	1.033.000	1.048.000	812.103		812.103	812.103		
4202 34	Subventii pentru acordarea ajutoarelor pentru incalzirea locuintei si a suplimentului pentru energie alocate pentru consumul de combustibili solizi si/sau petrolului			7.876		7.876	7.876		
4202 41	Subventii de la bugetul de stat pentru finantarea sanatatii	140.000	140.000	2.349.656		2.349.656	2.349.656		
4202 65	Finantarea Programului National de Dezvoltare Locala	14.501.610	12.887.270	8.454.717		8.454.717	8.454.717		
4202 66	Subventii din bugetul de stat alocate conform contractelor incheiate cu directiile de sanatate publica		1.000.000						
4202 69	Subventii de la bugetul de stat catre bugetele locale necesare susinerii denularii proiectelor finantate din fonduri externe nerambursabile (FEN) postaderare, aferente perioadei de programare 2014-2020		7.828.700	10.566.586		10.566.586	10.566.586		
4202 82	Sume alocate pentru stimulente de risc	501.000	600.000						
4802	SUME PRIMITE DE LA UE/ALTI DONATORI IN CONTUL PLATILOR EFECTUATE SI PREFINANȚARI AFERENTE CADRULUI FINANCIAR 2014-2020	337.657.930	243.241.609	46.995.988		46.995.988	46.995.988		
4802	SUME PRIMITE DE LA UE/ALTI DONATORI IN CONTUL PLATILOR EFECTUATE SI PREFINANȚARI AFERENTE CADRULUI FINANCIAR 2014-2020	334.933.930	239.983.550	46.073.605		46.073.605	46.073.605		
4802 01	Fondul European de Dezvoltare Regionala(FEDR) Sume primite in contul platilor efectuate in anul curent	332.347.260	204.400.320	11.675.120		11.675.120	11.675.120		

Capi-Sub- pa-Gr- ra- pa / ti- ne- col at	A	Denumire indicator	Prevederi bugetare initiale	Prevederi bugetare definitive	Drepturi constatate		Incasari realizate	Stingeri pe alte cai decat incasari	Drepturi constatate de incasat	
					Total, din care:	din anii precedenti				din anul curent
		B	1	2	3=4+5	4	5	6	7	8=3-6-7
4802 01 02		Sume primite in contul platilor efectuate in anii anteriori	2.606.670	3.538.230	34.398.485		34.398.485			
4802 02		Fondul Social European(FSE)	2.704.000	3.258.140	921.893		921.893			
01		Sume primite in contul platilor efectuate in anul curent	2.704.000	2.822.240	279.416		279.416			
4802 02 02		Sume primite in contul platilor efectuate in anii anteriori		435.960	642.477		642.477			




CONTUL DE EXECUTIE AL BUGETULUI LOCAL - VENITURI
 SECTIUNEA DE FUNCTIONARE
 31.12.2021


Pag. 1 -lei-

Capi- tol	Sub- capi- tol	Pa- ra- gra- ful	Ar- ti- sta	Al- te	Denumire indicator	Prevederi bugetare initiale	Prevederi bugetare definitive	Drepturi constatate			Incasari realizate	Stingeri pe alte cai decat incasari	Drepturi constatate de incasat
								Total, din care:	din anii precedenti	din anul curent			
A					B	1	2	3=4+5	4	5	6	7	8=3-6-7
0001	02				TOTAL VENITURI-BUGET LOCAL	989.803.490	955.174.460	1.326.497.153	427.973.038	898.524.095	895.864.753	3.975.049	426.657.551
0002					I. VENITURI CURENTE	988.610.400	952.386.460	1.325.327.318	427.973.038	895.354.460	892.693.118	3.975.049	426.657.551
0003					A. VENITURI FISCALE	1.038.923.950	1.196.102.340	1.437.299.543	276.110.826	1.161.188.717	1.164.949.458	3.041.813	369.308.272
0004					A1. IMPOZIT PE VENIT, PROFIT SI CASTIGURI DIN CAPITAL	650.069.950	766.590.340	728.727.705		728.727.705	728.727.705		
0300					A1.2 IMPOZIT PE VENIT, PROFIT SI CASTIGURI DIN CAPITAL DE LA PERSOANE FIZICE	650.069.950	766.590.340	728.727.705		728.727.705	728.727.705		
0402					COTE SI SUME DEFALCATE DIN IMPOZITUL PE VENIT	650.069.950	766.590.340	728.727.705		728.727.705	728.727.705		
01					Cote defalcate din impozitul pe venit	45.000.000	45.000.000	44.727.787		44.727.787	44.727.787		
04					Suma alocate din cotele defalcate din impozitul pe venit pentru								
					echilibrarea bugetelor locale	605.069.950	721.590.340	683.999.918		683.999.918	683.999.918		
0700	02				A3 IMPOZITE SI TAXE PE PROPRIETATE	161.725.000	175.025.000	322.034.164	143.512.236	178.521.928	183.082.538	2.394.533	136.557.093
0702					IMPOZITE SI TAXE PE PROPRIETATE	161.725.000	175.025.000	322.034.164	143.512.236	178.521.928	183.082.538	2.394.533	136.557.093
01					Impoziti si taxa pe cladiri	129.000.000	140.200.000	261.856.356	120.548.384	141.307.972	145.783.342	1.750.732	114.322.282
01					Impoziti pe cladiri de la persoane fizice	33.000.000	40.000.000	64.103.604	23.731.814	40.371.790	40.907.681	174.630	25.021.303
02					Impoziti si taxa pe cladiri de la persoane juridice	96.000.000	100.200.000	197.752.732	96.816.570	100.936.182	104.875.661	1.576.112	91.300.979
02					Impoziti si taxa pe teren	11.200.000	12.200.000	28.613.446	16.253.880	12.360.366	12.645.641	151.613	15.816.192
01					Impoziti pe terenuri de la persoane fizice	4.040.000	4.400.000	12.055.771	7.573.585	4.482.186	4.486.865	12.790	7.556.116
02					Impoziti si taxa pe teren de la persoane juridice	7.200.000	7.800.000	16.557.675	8.679.495	7.878.180	8.158.776	138.823	8.260.076
03					Taxe judiciare de timbru si alte taxe de timbru	19.225.000	20.025.000	27.277.115	4.934.756	22.342.359	21.988.186	486.405	4.802.524
50					Alte impozite si taxe pe proprietate	2.300.000	2.600.000	4.287.247	1.776.016	2.511.231	2.665.569	5.783	1.616.095
1000	02				A4 IMPOZITE SI TAXE PE BUNURI SI SERVICII	218.729.000	241.787.000	362.664.610	120.967.392	241.697.218	239.970.948	590.287	122.103.375
1102					SUME DEFALCATE DIN TVA	177.779.000	186.037.000	180.017.126		180.017.126	180.017.126		
02					Suma defalcate din taxa pe valoarea adaugata pentru finantarea elucru- rilor descentralizate la nivelul comunelor, oraselor, municipiilor, sectoarelor si Municipiului Bucuresti	141.314.000	148.122.000	145.072.674		143.072.674	143.072.674		
09					Suma defalcate din taxa pe valoarea adaugata pentru finantarea invatamantului particular si a confesional	36.465.000	37.915.000	36.944.452		36.944.452	36.944.452		
1202					ALTE IMPOZITE SI TAXE GENERALE PE BUNURI SI SERVICII							9.983	96.417
07					Taxe hoteliere			242.097	222.270	20.227	156.067		96.417
1502					TAXE PE SERVICII SPECIFICE	350.000	350.000	232.268	63.158	169.110	232.268	9.983	96.417

Capi- tot	Sub- pa- graf	Pa- titlu	Gr- titlu	Ar- titlu	Ali- titlu	Denumire indicator	Prevederi bugetare initiale		Prevederi bugetare definitive		Drepturi constatate din anii precedenti		Drepturi constatate din anul curent		Incasari realizate	Stingeri pe alfie cai decat incasari	Drepturi constatate de incasat
							I	2	3=4+5	4	5	6	7	8=3-6-7			
1502	01					Impoziti pe spectacole	350.000	350.000	232.268	65.138	169.110	232.268					
1602						TAXE PE UTILIZAREA BUNURILOR, AUTORIZAREA UTILIZARII BUNURILOR SAU PE DESFASURAREA DE ACTIVITATI											
02						Impoziti pe mijloacele de transport	40.600.000	55.400.000	182.172.719	120.681.964	61.490.755	59.585.487	580.304				122.006.928
01						Impoziti pe mijloacele de transport deținute de persoane fizice*)	34.000.000	43.000.000	168.359.683	120.631.891	47.727.792	46.105.583	345.382				121.910.718
02						Impoziti pe mijloace de transport deținute de persoane fizice*)	20.500.000	26.000.000	97.613.348	68.717.016	28.896.332	26.994.553	194.769				70.424.026
03						Impoziti pe mijloace de transport deținute persoane de juridice*)	13.500.000	17.000.000	70.746.335	51.914.875	18.831.460	19.111.030	148.613				51.486.692
1800	02					Taxe si tarife pentru eliberarea de licente si autorizatii de functionare	6.600.000	12.400.000	13.813.036	50.073	13.762.963	13.479.904	236.922				96.210
1802						A6. ALTE IMPOZITE SI TAXE FISCALE	8.400.000	12.700.000	23.873.064	11.631.198	12.241.866	13.168.267	56.993				10.647.804
50						ALTE IMPOZITE SI TAXE FISCALE	8.400.000	12.700.000	23.873.064	11.631.198	12.241.866	13.168.267	56.993				10.647.804
2900	02					Alte impozite si taxe	8.400.000	12.700.000	23.873.064	11.631.198	12.241.866	13.168.267	56.993				10.647.804
3000						C. VENITURI NEFISCALE	-50.313.460	-243.715.880	-113.972.025	151.862.232	-205.834.257	-272.254.340	933.236				157.349.079
3002						C1. VENITURI DIN PROPRIETATE	3.900.000	3.900.000	4.505.325	1.151.948	3.353.377	4.430.840	74.485				
3002						VENITURI DIN PROPRIETATE	3.900.000	3.900.000	4.505.325	1.151.948	3.353.377	4.430.840	74.485				
05						Venituri din concesiuni si inchirieri	3.900.000	3.900.000	4.505.325	1.151.948	3.353.377	4.430.840	74.485				
30						Alte venituri din concesiuni si inchirieri de catre institutiile publice	3.900.000	3.900.000	4.505.325	1.151.948	3.353.377	4.430.840	74.485				
3300	02					C2. VANZARI DE BUNURI SI SERVICII	-54.213.460	-247.615.880	-118.477.330	150.710.284	-9.091.87.634	-27.76.683.180	933.236				137.274.504
3302						VENITURI DIN PRESTARI DE SERVICII SI ALTE ACTIVITATI	2.767.000	2.767.000	1.858.869	247.204	1.611.665	1.615.622	243.247				
08						Venituri din prestari de servicii	2.767.000	2.767.000	1.858.869	247.204	1.611.665	1.615.622	243.247				
10						Contributiia parintilor sau sustinatorilor legali pentru intretinerea copiilor in erese			342.579	2.538	340.041	340.041	2.538				
28						Venituri din recuperarea cheltuielilor de judecata, impozitatii si despagubiri	2.767.000	2.767.000	1.271.624	1.271.624	1.271.624	1.271.624	243.247				
3402						VENITURI DIN TAXE ADMINISTRATIVE, ELIBERARI PERMISE	25.000	25.000	35.541	35.541	35.541	35.541	240.709				
3502	02					Taxe extrajudiciare de timbru	25.000	25.000	35.541	35.541	35.541	35.541	240.709				
01						AMENZI, PENALITATI SI CONFISCARI	14.000.000	20.500.000	178.991.806	149.535.487	29.366.319	21.866.046	514.220				156.521.540
02						Venituri din amenzi si alte sanctiuni aplicate potrivit dispozitiilor legale	14.000.000	20.500.000	178.561.857	149.535.487	29.026.570	21.526.097	514.220				156.521.540
50						Venituri din amenzi si alte sanctiuni aplicate de catre alte institutii de specialitate	14.000.000	20.500.000	178.561.857	149.535.487	29.026.570	21.526.097	514.220				156.521.540
3602	01					Alte amenzi, penalitati si confiscari DIVERSE VENITURI	21.000.000	31.500.000	339.949	927.593	2.256.721	2.255.491	419.016				509.807
						Venituri din aplicarea prescriptiei extinctive			19.372		19.372	19.372					
						Venituri din aplicarea prescriptiei			19.372		19.372	19.372					

Capi-Sub- Pa- Gru- Ar- Ali- tol capi- ra- pa / fi- ne- tol graaf Titlul col at	A		Denumire indicator	Prevederi bugetare initiale	Prevederi bugetare definitive	Drepturi constatate		Incasari realizate	Stingeri pe alte ca decat incasari	Drepturi constatate de incasat
	1	2				Total din care:	4			
3602 01 01			B			3=4+5	4	5	6	
06			estimative			19.372		19.372		
50			Taxe speciale			927.593	927.593			509.807
3702			Alte venituri	21.000.000	31.550.000	2.237.349	2.237.349	2.237.349	2.236.119	1.230
03			TRANSFERURI VOLUNTARE, ALTELE DECAT SUBVENTIILE	-92.005.460	-302.457.880	-302.457.880	-302.457.880	-302.457.880	-302.457.880	
4100 02			Vasaminte din sectiunea de functionare pentru finantarea sectiunii de dezvoltare a bugetului local(cu semnal minus)	-92.005.460	-302.457.880	-302.457.880	-302.457.880	-302.457.880	-302.457.880	
4200			IV. SUBVENTII	1.193.006	2.788.000	3.169.635	3.169.635	3.169.635	3.169.635	
4202			SUBVENTII DE LA ALTE NIVELE ALE ADMINISTRATIEI PUBLICE	1.193.000	2.788.000	3.169.635	3.169.635	3.169.635	3.169.635	
21			SUBVENTII DE LA BUGETUL DE STAT	1.193.000	2.788.000	3.169.635	3.169.635	3.169.635	3.169.635	
34			Alte drepturi pentru dizabilitate si adoptie	1.053.000	1.048.000	812.103	812.103	812.103	812.103	
41			Subventii pentru acordarea ajutorului pentru incalzirea locuintei si a suplimentului pentru energie alocate pentru consumul de combustibili solizi si/sau petrolieri			7.876	7.876	7.876	7.876	
66			Subventii de la bugetul de stat pentru finantarea sanataii	140.000	140.000	2.349.656	2.349.656	2.349.656	2.349.656	
82			Subventii din bugetul de stat alocate conform contractelor incheiate cu directiile de sanatate publica							
			Sume alocate pentru stimulente de risc		1.666.000					
				600.000						

Conducătorul instituției,

Conducătorul compartimentului
finanțelor - contabile,


CONTUL DE EXECUTIE AL BUGETULUI LOCAL - VENITURI
SECTIUNEA DE DEZVOLTARE
31.12.2021

Pag. 1 -lei-

Capi- tol grad	Sub- pa- titlu	Grupa- titlu	Alte- titlu	Denumire indicator	Prevederi bugetare		Drepturi constatate		Incasari realizate	Stingeri pe alte cai decat incasari	Drepturi constatate de incasat	
					1 initiale	2 definitive	Total, din care:	4 din anii precedenti				5 din anul curent
A					1	2	3=4+5	4	5	6	7	8=3-6-7
B												
0001	02	TOTAL VENITURI-BUGET LOCAL			444.666.000	570.765.540	376.378.485		376.378.485	376.378.485		
0002		I. VENITURI CURENTE			92.005.460	302.457.880	302.457.880		302.457.880	302.457.880		
2900		C. VENITURI NEFISCALE			92.005.460	302.457.880	302.457.880		302.457.880	302.457.880		
3300		C2. VANZARI DE BUNURI SI SERVICII			92.005.460	302.457.880	302.457.880		302.457.880	302.457.880		
3702		TRANSFERURI VOLUNTARE, ALTELE DECAT SUBVENTIILE			92.005.460	302.457.880	302.457.880		302.457.880	302.457.880		
3900	02	Varsaminte din actiunea de functionare			92.005.460	302.457.880	302.457.880		302.457.880	302.457.880		
3902		II. VENITURI DIN CAPITAL					458.974		458.974	458.974		
03		VENITURI DIN VALORIFICAREA UNOR BUNURI					458.974		458.974	458.974		
07		Venituri din vanzarea locuintelor construite din fondurile statului					211.364		211.364	211.364		
		Venituri din vanzarea unor bunuri apartinand domeniului privat al statului sau al unitatilor administrative-teritoriale					247.610		247.610	247.610		
4100	02	IV. SUBVENTII			15.002.610	25.065.970	26.466.133		26.466.133	26.466.133		
4200		SUBVENTII DE LA ALTE NIVELE ALE ADMINISTRATIEI PUBLICE			15.002.610	25.065.970	26.466.133		26.466.133	26.466.133		
4202	12	SUBVENTII DE LA BUGETUL DE STAT			15.002.610	25.065.970	26.466.133		26.466.133	26.466.133		
		Subventii pentru reabilitarea termica a cladirilor de locuit				4.650.000	7.444.830		7.444.830	7.444.830		
65		Finantarea Programului National de Dezvoltare Locala			14.501.610	12.587.270	8.454.717		8.454.717	8.454.717		
69		Subventii de la bugetul de stat catre bugetele locale necesare sustinerii derularii proiectelor finantate din fonduri externe nerambursabile (FEN) postaderare, aferente perioadei de programare 2014-2020			501.000	7.828.700	10.566.586		10.566.586	10.566.586		
4802		SUME PRIMITE DE LA UE/ALTI DONATORI IN CONTUL PLATILOR EFECTUATE SI PREFINANTARI AFERENTE CADRULUI FINANCIAR 2014-2020			337.657.950	243.241.690	46.995.498		46.995.498	46.995.498		
01		Fondul European de Dezvoltare Regionala(FEDR)			334.953.930	239.983.550	46.073.605		46.073.605	46.073.605		
01		Sume primite in contul platilor efectuate in anul curent			332.347.260	204.400.330	11.675.120		11.675.120	11.675.120		
02		Sume primite in contul platilor efectuate in anii anteriori			2.606.670	35.583.230	34.398.485		34.398.485	34.398.485		
02		Fondul Social European(FSE)			2.704.000	3.258.140	921.893		921.893	921.893		
01		Sume primite in contul platilor efectuate in anul curent			2.704.000	2.822.240	279.416		279.416	279.416		
02		Sume primite in contul platilor efectuate in anii anteriori				435.900	642.477		642.477	642.477		

DETALIEREA CHELTUIELILOR
- imprumuturi interne -

Pag. 2 - lei-

Capi- tol	Sub- capi- tol	Pa- ra- graf	Gru- pa / Titlu	Ar- ti- col	Al- ne- at	Denumire indicator	Credite de angajament		Credite bugetare		Angajamente bugetare	Angajamente legale	Plati efectuate	Angajamente legale de plattit	Cheltuieli efective
							initiale	definitive	initiale	definitive					
A							1	2	3	4	5	6	7	8=6-7	9
0						B									
5007						MUNICIPIUL BUCURESTI									
5107						CREDITE INTERNE			185.329.770	142.839.270	126.120.427	126.120.427	88.939.439	37.180.988	77.023.327
						AUTORITATI PUBLICE SI ACTIUNI EXTERNE			3.192.710	3.192.710	3.192.705	3.192.705	3.192.705		
			70			CHELTUIELI DE CAPITAL			3.192.710	3.192.710	3.192.705	3.192.705	3.192.705		
			71			TITLUL XIII ACTIVE NEFINANCIARE			3.192.710	3.192.710	3.192.705	3.192.705	3.192.705		
			71	01		Active fixe			3.192.710	3.192.710	3.192.705	3.192.705	3.192.705		
			71	01	01	Constructii			3.192.710	3.192.710	3.192.705	3.192.705	3.192.705		
6507						INVATAMANT			82.201.060	82.201.060	70.390.779	70.390.779	45.730.265	24.660.514	23.652.621
			01			CHELTUIELI CURENTE			82.201.060	82.201.060	70.390.779	70.390.779	45.730.265	24.660.514	23.652.621
			58			TITLUL X PROIECTE CU FINANTARE DIN									
						FONDURI EXTERNE NERAMBURSABILE									
						CADRULUI FINANCIAR 2014-2020									
			58	01		Programe din Fondul European de Dezvoltare			82.201.060	82.201.060	70.390.779	70.390.779	45.730.265	24.660.514	23.479.975
						Regionala (FEDR)									
			58	01	01	Finantarea nationala			82.201.060	82.201.060	70.390.779	70.390.779	45.730.265	24.660.514	23.479.975
			58	01	02	Finantarea externa nerambursabila			15.581.580	15.581.580	13.219.481	13.219.481	9.127.398	4.092.083	5.468.334
			58	01	03	Cheltuieli neeligibile			62.326.190	62.326.190	52.878.008	52.878.008	36.509.577	16.368.431	17.945.291
			70			CHELTUIELI DE CAPITAL			4.293.290	4.293.290	4.293.290	4.293.290	93.290	4.200.000	66.350
			71			TITLUL XIII ACTIVE NEFINANCIARE									
			71	01		Active fixe									
			71	01	02	Masini, echipamente si mijloace de transport									
			71	01	03	Mobilier, aparatura birotica si alte active corporale									
6707						CULTURA, RECREERE SI RELIGIE			18.622.170	18.622.170	18.455.280	18.455.280	6.216.836	12.238.444	6.288.075
			70			CHELTUIELI DE CAPITAL			18.622.170	18.622.170	18.455.280	18.455.280	6.216.836	12.238.444	6.288.075

Capi- tol	Sub- capi- tol	Pa- ra- gra- ful	Ar- ti- col	Ali- ne- at	Denumire indicator	Credite de angajament		Credite bugetare		Angajamente legale	Plati efectuate	Angajamente legale de platit	Cheltuieli efective	
						initiale	definitive	initiale	definitive					
A						1	2	3	4	5	6	7	8=6-7	9
B														
	71		01		TITLUL XIII ACTIVE NEFINANCIARE	18.622.170		18.622.170	18.622.170	18.455.280	6.216.836	12.238.444	6.288.075	
	71		01		Active fixe	18.622.170		18.622.170	18.622.170	18.455.280	6.216.836	12.238.444	6.288.075	
	71		01	01	Constructii	18.622.170		18.622.170	18.622.170	18.455.280	6.216.836	12.238.444	5.170.837	
	71		01	03	Mobilier, aparatura birotica si alte active corporale									
7007	01				LOCUINTE, SERVICII SI DEZVOLTARE PUBLICA	81.313.830		81.313.830	38.823.330	34.081.663	33.799.633	282.030	47.082.631	
	58				CHELTUIELI CURENTE	81.313.830		81.313.830	38.823.330	34.082.131	33.800.101	282.030	47.082.631	
	58		01		TITLUL X PROIECTE CU FINANTARE DIN FONDURI EXTERNE NERAMBURSABILE									
	58		01		CADRULUI FINANCIAR 2014-2020									
	58		01		Programe din Fondul European de Dezvoltare Regionala (FEDR)	81.313.830		81.313.830	38.823.330	34.082.131	33.800.101	282.030	47.082.631	
	58		01	01	Finantarea nationala	41.145.540		41.145.540	20.157.260	17.707.405	17.560.749	146.656	24.770.729	
	58		01	02	Finantarea externa nerambursabila	37.980.730		37.980.730	18.606.730	16.345.297	16.209.923	135.374	22.280.422	
	58		01	03	Cheltuieli neeligibile	2.187.560		2.187.560	59.340	29.429	29.429		31.480	
	84				PLATI EFECTUATE IN ANII PRECEDENTI SI RECUPERATE IN ANUL CURENT									
	85				Titlul XIX PLATI EFECTUATE IN ANII PRECEDENTI SI RECUPERATE									
	85		01		PRECEDENTI SI RECUPERATE IN ANUL CURENT									
	85		01		Plati efectuate in anii precedenti si recuperate in anul curent									
	85		01	02	Plati efectuate in anii precedenti si recuperate in anul curent (SD)									

Conducatorul compartimentului
financiar contabil

Conducatorul institutiei,

CONTUL DE EXECUTIE AL IMPRUMUTURILOR INTERNE
SECTIUNEA DE DEZVOLTARE

31.12.2021

Capi- tol	Sub- pa- ra- gra- ful	Pa- ru- si / titlu col	Ar- ti- col	Al- ne- at	Denumire indicator	Credite de angajament		Credite bugetare		Angajamente legale	Plati efectuate	Angajamente legale de plati	Cheltuieli efective		
						initiale	definitive	initiale	definitive						
A					B		1	2	3	4	5	6	7	8-6-7	9
5007					CREDITE INTERNE										
	01				CHELTUIELI CURENTE	185.329.770	142.839.270	185.329.770	142.839.270	126.120.427	88.939.439	37.180.988	77.023.327		
	58				TITLUL X PROIECTE CU FINANTARE DIN FONDURI EXTERNE NERAMBURSABILE	165.514.890	121.024.590	165.514.890	121.024.590	104.472.910	79.530.366	24.942.544	70.562.606		
					CADRULUI FINANCIAR 2014-2020										
	58	01			Programa din Fondul European de Dezvoltare	165.514.890	121.024.590	165.514.890	121.024.590	104.472.910	79.530.366	24.942.544	70.562.606		
					Regionala (FEDR)										
	58	01	01		Finantarea nationala	56.727.120	35.738.840	56.727.120	35.738.840	30.926.886	26.688.147	4.238.739	30.239.063		
	58	01	02		Finantarea externa nerambursabila	100.306.920	80.922.920	100.306.920	80.922.920	69.223.305	52.719.500	16.503.805	40.225.713		
	58	01	03		Cheltuieli neeligibile	6.480.850	4.352.830	6.480.850	4.352.830	4.322.719	122.719	4.200.000	97.830		
	70				CHELTUIELI DE CAPITAL										
	71				TITLUL XIII ACTIVE NEFINANCIARE	21.814.880	21.814.880	21.814.880	21.814.880	21.647.985	9.409.541	12.238.444	6.460.721		
	71	01			Active fixe	21.814.880	21.814.880	21.814.880	21.814.880	21.647.985	9.409.541	12.238.444	6.460.721		
	71	01	01		Construcii	21.814.880	21.814.880	21.814.880	21.814.880	21.647.985	9.409.541	12.238.444	6.460.721		
	71	01	02		Masini, echipamente si mijloace de transport	21.814.880	21.814.880	21.814.880	21.814.880	21.647.985	9.409.541	12.238.444	6.460.721		
	71	01	03		Mobilier, aparatura birou si alte active corporale										
	84				PLATI EFECTUATE IN ANII PRECEDENTI SI RECUPERATE IN ANUL CURENT										
	85				Titlul XIX PLATI EFECTUATE IN ANII PRECEDENTI SI RECUPERATE IN ANUL CURENT										
	85	01			Plati efectuate in anii precedenti si recuperate in anul curent										
	85	01	02		Plati efectuate in anii precedenti si recuperate in anul curent (SD)										
5107					AUTORITATI PUBLICE SI ACTIUNI EXTERNE										
	70				CHELTUIELI DE CAPITAL	3.192.710	3.192.710	3.192.710	3.192.710	3.192.705	3.192.705	3.192.705	3.192.705		
	71				TITLUL XIII ACTIVE NEFINANCIARE	3.192.710	3.192.710	3.192.710	3.192.710	3.192.705	3.192.705	3.192.705	3.192.705		
	71	01			Active fixe	3.192.710	3.192.710	3.192.710	3.192.710	3.192.705	3.192.705	3.192.705	3.192.705		
	71	01	01		Construcii	3.192.710	3.192.710	3.192.710	3.192.710	3.192.705	3.192.705	3.192.705	3.192.705		
6507					INVATAMANT	82.201.060	82.201.060	82.201.060	82.201.060	70.390.779	45.730.265	24.660.514	25.652.621		
	01				CHELTUIELI CURENTE	82.201.060	82.201.060	82.201.060	82.201.060	70.390.779	45.730.265	24.660.514	25.652.621		
	58				TITLUL X PROIECTE CU FINANTARE DIN FONDURI EXTERNE NERAMBURSABILE	82.201.060	82.201.060	82.201.060	82.201.060	70.390.779	45.730.265	24.660.514	25.652.621		
					CADRULUI FINANCIAR 2014-2020										
	58	01			Programa din Fondul European de Dezvoltare	82.201.060	82.201.060	82.201.060	82.201.060	70.390.779	45.730.265	24.660.514	25.652.621		
					Regionala (FEDR)										
	58	01	01		Finantarea nationala	82.201.060	82.201.060	82.201.060	82.201.060	70.390.779	45.730.265	24.660.514	25.652.621		
	58	01	02		Finantarea externa nerambursabila	15.581.580	15.581.580	15.581.580	15.581.580	13.219.481	9.127.598	4.092.083	5.488.334		
	58	01	03		Cheltuieli neeligibile	62.326.190	62.326.190	62.326.190	62.326.190	52.878.008	36.599.577	16.568.431	17.945.291		
	70				CHELTUIELI DE CAPITAL	4.293.290	4.293.290	4.293.290	4.293.290	4.293.290	95.290	4.200.000	66.350		
													172.646		

Capi- tol	Sub- capi- tol	Pa- ra- graf	Ar- ti- col	Al- ne- at	Denumire indicator	Credite de angajament		Credite bugetare		Angajamente legale	Plati efectuate	Angajamente legale de plati	Cheltuieli efective
						1	2	3	4				
	A				B								
					TITLUL XIII ACTIVE NEFINANCIARE								
					Active fixe								172.646
					Masini, echipamente si mijloace de transport								172.646
					Mobilier, aparatura biroutea si alte active corporale								118.740
6707					CULTURA, RECREERE SI RELIGIE								53.906
					CHELTUIELI DE CAPITAL								6.288.075
					TITLUL XIII ACTIVE NEFINANCIARE								6.288.075
					Active fixe								6.288.075
					Constructii								6.288.075
					Mobilier, aparatura biroutea si alte active corporale								5.170.837
7007					LOCUINTE, SERVICIUL SI DEZVOLTARE PUBLICA								1.117.238
					CHELTUIELI CURENTE								47.082.631
01					FONDURI EXTERNE NERAMBURSABILE								47.082.631
58					CADRULUI FINANCIAR 2014-2020								47.082.631
					Programe din Fondul European de Dezvoltare Regionala (FEDR)								47.082.631
58 01 01					Finantarea nationala								47.082.631
58 01 02					Finantarea externa nerambursabila								24.770.729
58 01 03					Cheltuieli nesigibile								22.280.422
84					PLATI EFECTUATE IN ANII PRECEDENTI SI RECUPERATE IN ANUL CURENT								31.480
					Titlul XIX PLATI EFECTUATE IN ANII PRECEDENTI SI RECUPERATE IN ANUL CURENT								31.480
85					Plati efectuate in anii precedenti si recuperate in anul curent (SD)								31.480

Conducatorul compartimentului
financiar-contabil

Conducatorul institutiei,

CONTUL DE EXECUTIE AL INSTITUTIILOR PUBLICE FINANTATE
DIN VENITURI PROPRII SI SUBVENTII DIN BUGETUL LOCAL - CHELTUIELI
31.12.2021

Capi- tol	Sub- capi- tol	Pa- ra- gra- ful	Gr- upa / Titlu col at	Ali- ne- at	Denumire indicator	Credite de angajament				Credite bugetare			Pag. 1 - lei-		
						1	2	3	4	5	6	7	8=6-7	9	
															initiale
5010					B										
					TOTAL CHELTUIELI DIN VENITURI PROPRII SI SUBVENTII										
5010					TOTAL CHELTUIELI DIN VENITURI PROPRII SI SUBVENTII	259.760.160		204.493.710	168.997.647	168.997.647	168.997.647	168.997.647	385.627	170.930.226	
5410					ALTE SERVICII PUBLICE GENERALE	6.150.000		6.150.000	5.500.230	5.500.230	5.500.230	5.500.230	385.627	5.069.200	
10					ALTE SERVICII PUBLICE GENERALE	6.150.000		6.150.000	5.500.230	5.500.230	5.500.230	5.500.230	385.627	5.069.200	
					Servicii publice comunitare de evidenta a persoanelor										
6510					INVATAMANT										
					INVATAMANT	23.683.866		24.396.536	9.014.819	9.014.819	9.014.819	9.014.819		8.979.157	
03					Invatamant prescolar si primar	18.427.696		18.427.696	8.165.053	8.165.053	8.165.053	8.165.053		8.165.053	
					Invatamant prescolar	18.427.696		18.427.696	8.165.053	8.165.053	8.165.053	8.165.053		8.165.053	
04					Invatamant secundar	4.344.396		5.093.760	533.751	533.751	533.751	533.751		502.081	
01					Invatamant secundar inferior	1.679.190		1.677.680	149.653	149.653	149.653	149.653		142.125	
02					Invatamant secundar superior	2.665.206		3.416.080	384.098	384.098	384.098	384.098		359.956	
05					Invatamant postliceal	214.000		214.000	67.743	67.743	67.743	67.743		63.751	
11					Servicii auxiliare pentru educatie Internate si cantine pentru elevi	697.780		661.080	248.272	248.272	248.272	248.272		248.272	
					ASIGURARI SI ASISTENTA SOCIALA	697.780		661.080	248.272	248.272	248.272	248.272		248.272	
6810					ASIGURARI SI ASISTENTA SOCIALA										
					Asistenta acordata persoanelor in varsta PROTECTIA MEDIULUI	800.000		800.000	643.930	643.930	643.930	643.930		729.446	
04					Asistenta acordata persoanelor in varsta PROTECTIA MEDIULUI	800.000		800.000	643.930	643.930	643.930	643.930		729.446	
7410					PROTECTIA MEDIULUI										
					Salubritate si gestionarea deseurilor	229.135.300		173.147.180	153.838.668	153.838.668	153.838.668	153.838.668		156.152.423	
05					Salubritate si gestionarea deseurilor	229.135.300		173.147.180	153.838.668	153.838.668	153.838.668	153.838.668		156.152.423	
					Salubritate	229.135.300		173.147.180	153.838.668	153.838.668	153.838.668	153.838.668		156.152.423	

DETALIEREA CHELTUIELILOR
INSTITUTII PUBLICE FINANTATE DIN VENITURI PROPRII
SI SUBVENTII DIN BUGETUL LOCAL
31.12.2021

Capi- tol	Sub- pa- ra- graf	Gr- pa / titlu col	Al- ne at	Denumire indicator	Credite de angajament		Credite bugetare		Angajamente bugetare	Angajamente legale	Plati efectuate	Angajamente legale de platit	Cheltuieli efective					
					initiale	definitive	initiale	definitive										
A				B				5		6		7		8-6-7		9		
5010				TOTAL CHELTUIELI DIN VENITURI PROPRII														
5010				SI SUBVENTII														
5010	01			TOTAL CHELTUIELI DIN VENITURI PROPRII														
				SI SUBVENTII														
				CHELTUIELI CURENTE														
				TITLUL I CHELTUIELI DE PERSONAL														
				Cheltuieli salariale in bani	259.769.160		204.493.710		168.997.647	168.997.647			385.027	170.930.226				
				Salarii de baza	235.873.960		185.358.516		161.628.355	161.628.355			385.027	150.774.146				
				Sporuri pentru conditii de munca	81.465.000		52.163.000		51.000.908	51.000.908			380.659	51.581.017				
				Fond aferent platii cu ora	79.673.000		51.092.000		49.919.667	49.919.667			372.608	50.446.170				
				Indemnizatii de hrana	64.870.000		46.270.000		45.638.384	45.638.384			343.887	46.145.139				
				Drepturi de delegare	8.100.000		1.025.000		845.232	845.232				864.655				
				Alte drepturi salariale in bani	33.000		33.000		11.563	11.563				11.563				
				Contributii	10.000		10.000		1.732	1.732				1.732				
				Contributia asiguratorie pentru munca	6.470.000		5.554.000		3.568.409	3.568.409			16.713	3.420.321				
				Bunuri si servicii	200.000		200.000		54.347	54.347			12.008	2.760				
				Furnituri de birou	1.790.000		1.371.000		1.111.241	1.111.241			8.051	1.134.847				
				Materiale pentru curatenie	1.790.000		1.371.000		1.111.241	1.111.241			8.051	1.134.847				
				Incalziri, iluminat si forta motrica	153.575.960		131.810.516		109.754.758	109.754.758			8.051	98.357.932				
				Apa, canal si salubritate	115.459.590		106.243.280		97.504.791	97.504.791				88.470.569				
				Carburanti si lubrifianti	314.900		510.900		125.946	125.946				105.159				
				Piese de schimb	502.250		502.250		60.500	60.500				52.572				
				Transport	592.780		843.080		345.513	345.513				343.779				
				Posta, telecomunicatii, radio, tv, internet	281.500		336.500		64.887	64.887				64.521				
				Materiale si prestari de servicii cu caracter functional	12.366.000		7.366.000		6.878.219	6.878.219				5.877.091				
				Alte bunuri si servicii pentru intretinere si functionare	3.711.810		1.711.810		1.487.478	1.487.478				559.341				
				Hrana	39.500		44.910		9.348	9.348				9.348				
				Medicamente si materiale sanitare	327.500		300.500		116.490	116.490				111.490				
				Medicamente	93.836.280		92.276.200		87.867.372	87.867.372				75.978.840				
				Materiale sanitare	3.240.070		2.351.130		1.049.038	1.049.038				5.387.522				
				Dezinfectanti	19.097.800		19.012.890		8.662.137	8.662.137				8.680.270				
				Bunuri de natura obiectelor de inventar	19.097.800		19.012.890		8.662.137	8.662.137				8.680.270				
				Uniforme si echipament	671.000		296.000		193.769	193.769				168.659				
				Lemperte si accesorii de pat	71.000		71.000		55.633	55.633				60.869				
				Alte obiecte de inventar	550.000		220.000		135.749	135.749				106.654				
				Depasari, detasari, transferari	50.000		5.000		2.387	2.387				1.136				
				Depasari interne, detasari, transferari	12.952.380		3.656.240		1.774.251	1.774.251				99.802				
				Depasari in strainatate	1.166.800		670.510		218.873	218.873				56.170				
					40.000		40.000							17.143				
					11.745.580		2.915.700		1.555.378	1.555.378				26.279				
					257.000		121.000		12.845	12.845				12.845				
					242.000		96.000		7.284	7.284				7.284				
					15.000		25.000		5.561	5.561				5.561				

Capi- tol	Sub- pa- ra- gra- ful	Ar- ti- col	Al- ne- at	Denumire indicator	Credite de angajament				Angajamente bugetare	Angajamente legale	Plati efectuate	Angajamente legale de platit	Cheltuieli efective
					1	2	3	4					
5010	20	09	A	B									
				20 09	Material de laborator			40.000					
				20 11	Carti, publicatii si materiale documentare			54.000	1.420	1.420	1.420	1.420	1.420
				20 12	Consultanta si expertiza			150.000	56.882	56.882	56.882	56.882	56.882
				20 13	Pregatire profesionala			752.100	2.350	2.350	2.350	2.350	2.350
				20 14	Protectia muncii			234.500	49.565	49.565	49.565	49.565	49.565
				20 30	Alte cheltuieli			3.907.500	1.496.748	1.496.748	1.496.748	1.496.748	1.496.748
				20 30 30	Alte cheltuieli cu bunuri si servicii			3.907.500	1.496.748	1.496.748	1.496.748	1.496.748	1.496.748
				59	TITLUL XI ALTE CHELTUIELI			835.000	842.689	842.689	837.721	4.968	835.197
				59 40	Sume aferente persoanelor cu handicap neincadrate			835.000	842.689	842.689	837.721	4.968	835.197
				70	CHELTUIELI DE CAPITAL			23.895.200	7.369.292	7.369.292	7.369.292	7.369.292	7.369.292
				71	TITLUL XIII ACTIVE NEFINANCIARE			23.895.200	7.369.292	7.369.292	7.369.292	7.369.292	7.369.292
				71 01	Active fixe			23.895.200	7.369.292	7.369.292	7.369.292	7.369.292	7.369.292
				71 01 02	Masini, echipamente si mijloace de transport			20.320.000	6.200.237	6.200.237	6.200.237	6.200.237	6.200.237
				71 01 03	Mobilier, aparatura birotica si alte active corporale			1.550.000	341.533	341.533	341.533	341.533	341.533
				71 01 30	Alte active fixe (inclusiv reparatii capitale)			2.025.200	827.522	827.522	827.522	827.522	827.522
				5410	ALTE SERVICII PUBLICE GENERALE								
				01	ALTE SERVICII PUBLICE GENERALE			6.150.000	5.500.230	5.500.230	5.114.603	385.627	5.069.200
				10	CHELTUIELI CURENTE			6.106.000	5.500.230	5.500.230	5.114.603	385.627	5.050.897
				10 01	TITLUL I CHELTUIELI DE PERSONAL			5.302.000	5.144.232	5.144.232	4.763.573	380.659	4.707.141
				10 01 01	Cheltuieli salariale in bani			4.870.000	5.032.719	5.032.719	4.660.111	372.608	4.604.162
				10 01 01 17	Salarii de baza			232.000	4.757.723	4.757.723	4.413.836	343.887	4.398.584
				10 01 17	Indemnizatii de hrana			200.000	220.649	220.649	203.936	16.713	202.818
				10 01 30	Alte drepturi salariale in bani			200.000	54.347	54.347	42.339	12.008	2.760
				10 03	Contributii			112.000	111.513	111.513	103.462	8.051	103.179
				10 03 07	Contributia asiguratorie pentru munca			112.000	111.513	111.513	103.462	8.051	103.179
				20	TITLUL II BUNURI SI SERVICII			608.000	291.613	291.613	291.613	291.613	283.809
				20 01	Bunuri si servicii			324.000	169.644	169.644	169.644	169.644	167.544
				20 01 01	Furnituri de birou			10.000	9.908	9.908	9.908	9.908	9.908
				20 01 03	Incalziri, iluminat si forta motrica			80.000	57.118	57.118	57.118	57.118	55.384
				20 01 04	Apa, canal si salubritate			25.000	7.529	7.529	7.529	7.529	7.163
				20 01 07	Transport			9.000	5.430	5.430	5.430	5.430	5.430
				20 01 08	Posta, telecomunicatii, radio, tv, internet			10.000	5.155	5.155	5.155	5.155	5.155
				5410	20 01 09	Material si prestan de servicii cu caracter functional			173.000	79.240	79.240	79.240	79.240
				5410	20 01 30	Alte bunuri si servicii pentru intretinere si functionare			16.000	5.264	5.264	5.264	5.264
				5410	20 05	Bunuri de natura obiectelor de inventar			20.000	18.606	18.606	18.606	18.606

Capi- tol	Sub- pa- ra- graf	Ar- hi- col	Al- ne at	Denumire indicator	Credite de angajament		Credite bugetare		Angajamente legale	Plati efectuate	Angajamente legale de platit	Cheltuieli efective	
					initiale	definitive	initiale	definitive					
A				B									
					1	2	3	4	5	6	7	8=6-7	9
5410	20	05	30	Alte obiecte de inventar			20.000	20.000	18.606	18.606	18.606	18.606	12.992
	20	06		Deplasari, detasari, transferari			195.000	92.000	7.284	7.284	7.284	7.284	7.284
	20	06	01	Deplasari interne, detasari, transferari			178.000	77.000	7.284	7.284	7.284	7.284	7.284
	20	06	02	Deplasari in strainatate			15.000	15.000					
	20	13		Pregatire profesionala			57.000	37.000	1.500	1.500	1.500	1.500	1.500
	20	30		Alte cheltuieli			15.000	105.000	94.579	94.579	94.579	94.579	94.579
	20	30	30	Alte cheltuieli cu bunuri si servicii			15.000	105.000	94.579	94.579	94.579	94.579	94.579
	59			TITLUL XI ALTE CHELTUIELI			84.000	84.000	64.385	64.385	64.385	64.385	59.657
	59	40		Sume aferente persoanelor cu handicap									
				neincadrate			84.000	84.000	64.385	64.385	64.385	64.385	59.657
5410	70			CHELTUIELI DE CAPITAL			44.000	44.000					18.303
	71			TITLUL XIII ACTIVE NEFINANCIARE			44.000	44.000					18.303
	71	01		Active fixe			44.000	44.000					18.303
	71	01	02	Masini, echipamente si mijloace de transport			44.000	44.000					18.303
5410	71	01	03	Mobilier, aparatura birouca si alte active corporale									12.912
5410	71	01	30	Alte active fixe									4.515
6510				(inclusiv reparatii capitale)			44.000	44.000					876
				INVATAMANT									
				INVATAMANT									
	01			CHELTUIELI CURENTE			23.683.860	24.396.510	9.014.819	9.014.819	9.014.819	9.014.819	8.979.157
	10			TITLUL I CHELTUIELI DE PERSONAL			23.683.860	24.396.510	9.014.819	9.014.819	9.014.819	9.014.819	8.979.157
	10	01		Cheltuieli salariale in bani			36.000	36.000	12.073	12.073	12.073	12.073	12.073
	10	01	11	Fond aferent platii cu ora			33.000	33.000	11.563	11.563	11.563	11.563	11.563
	10	03		Contributii			3.000	3.000	11.563	11.563	11.563	11.563	11.563
	10	03	07	Contributia asiguratorie pentru munca			3.000	3.000	510	510	510	510	510
	20			TITLUL II BUNURI SI SERVICII			23.646.860	24.359.510	9.001.855	9.001.855	9.001.855	9.001.855	8.966.193
	20	01		Bunuri si servicii			3.852.496	4.483.170	799.176	799.176	799.176	799.176	799.176
	20	01	01	Furnituri de birou			389.900	385.900	15.760	15.760	15.760	15.760	15.760
	20	01	02	Material pentru curatenie			459.250	457.250	25.218	25.218	25.218	25.218	25.218
	20	01	03	Incaltzi, iluminat si forta motrica			512.780	763.080	288.395	288.395	288.395	288.395	288.395
	20	01	04	Apa, canal si salubritate			256.500	311.500	57.558	57.558	57.558	57.558	57.558
	20	01	05	Carburanti si lubrifianti			46.000	46.000					
	20	01	06	Piese de schimb			111.810	111.810					
	20	01	07	Transport			30.506	35.910					
	20	01	08	Posta, telecomunicatii, radio, tv, internet			180.500	195.500	23.279	23.279	23.279	23.279	23.279
6510	20	01	09	Material si prestari de servicii cu caracter functional			762.580	1.054.370	223.363	223.363	223.363	223.363	223.363
6510	20	01	30	Alte bunuri si servicii pentru inretinere si functionare			1.102.670	1.073.850	161.885	161.885	161.885	161.885	161.885
6510	20	03		Hrana			18.427.690	18.427.690	8.165.055	8.165.055	8.165.055	8.165.055	8.165.055

Capi- tol	Sub- cap- tol	Pa- ra- graf	Ar- ti- col	Al- ne	Denumire indicator	Credite de angajament		Credite bugetare		Angajamente legale	Plati efectuate	Angajamente legale de platit	Cheltuieli efective	
						initiale	definitive	initiale	definitive					
A						1	2	3	4	5	6	7	8-6-7	9
6510	20	03	01		Hrana pentru oameni	18.427.696		18.427.696		8.165.053		8.165.053		8.165.053
	20	04			Medicamente si materiale sanitare	17.000		17.000						
	20	04	01		Medicamente	11.000		11.000						
	20	04	02		Materiale sanitare	6.000		6.000						
	20	05			Bunuri de natura obiectelor de inventar	1.128.086		1.269.076		34.812		34.812		
	20	05	01		Uniforme si echipament	51.200		54.910						
	20	05	03		Lenjerie si accesorii de pat	40.000		40.000						
	20	05	30		Alte obiecte de inventar	1.036.886		1.174.166		34.812		34.812		
	20	06			Deplasari, detasari, transferari	14.000		14.000						
	20	06	01		Deplasari interne, detasari, transferari	14.000		14.000						
	20	09			Materiale de laborator	40.000		40.000						
	20	11			Carti, publicatii si materiale documentare	24.000		24.000		1.420		1.420		1.420
6510	20	13			Pregatire profesionala	95.100		94.100		850		850		
	20	14			Protectia muncii	23.500		23.500		544		544		544
	20	30			Alte cheltuieli	25.000		15.000						
	20	30	30		Alte cheltuieli cu bunuri si servicii	25.000		15.000						
	59				TITLUL XI ALTE CHELTUIELI	1.000		1.000		891		891		891
	59	40			Sume alocate persoanelor cu handicap neincadrate	1.000		1.000		891		891		891
6810					ASIGURARI SI ASISTENTA SOCIALA									
					ASIGURARI SI ASISTENTA SOCIALA									
	01				CHELTUIELI CURENTE	800.000		800.000		643.930		643.930		720.446
	20				TITLUL II BUNURI SI SERVICII	800.000		800.000		643.930		643.930		720.446
	20	01			Bunuri si servicii	800.000		800.000		643.930		643.930		720.446
	20	01	02		Materiale pentru curatenie									3.150
	20	01	30		Alte bunuri si servicii pentru intretinere si functionare									2.922
6810	20	03			Hrana	540.000		540.000		457.296		457.296		228
	20	03	01		Hrana pentru oameni	540.000		540.000		457.296		457.296		475.429
	20	04			Medicamente si materiale sanitare	260.000		260.000		186.634		186.634		163.967
	20	04	01		Medicamente	60.000		60.000		55.633		55.633		60.869
	20	04	02		Materiale sanitare	200.000		200.000		131.001		131.001		105.098
	20	05			Bunuri de natura obiectelor de inventar									86.900
	20	05	01		Uniforme si echipament									56.170
	20	05	03		Lenjerie si accesorii de pat									17.143
	20	05	30		Alte obiecte de inventar									13.587
					PROTECTIA MEDIULUI									
					PROTECTIA MEDIULUI									
	01				CHELTUIELI CURENTE	229.135.300		173.147.180		153.838.668		153.838.668		156.152.423
	10				TITLUL I CHELTUIELI DE PERSONAL	205.284.100		154.055.980		146.469.376		146.469.376		136.014.646
	10	01			Cheltuieli salariale in bani	76.013.000		47.013.000		45.874.603		45.874.603		46.861.603
	10	01	01		Salarii de baza	74.338.000		45.757.000		44.875.385		44.875.385		45.830.445
	10	01	01		Salarii de baza	60.000.000		41.400.000		40.880.661		40.880.661		41.746.555

Capi- tol	Sub- pa- ra- graf	Pa- ra- gra- ful	Ar- ti- fi- col	Al- ne- at	Denumire indicator	Credite de angajament		Credite bugetare		Angajamente bugetare	Angajamente legale	Plati efectuate	Angajamente legale de platit	Cheltuieli efective
						initiale	definitive	initiale	definitive					
A					B									
					1	2	3	4	5	6	7	8=6-7	9	
7410	10	01	05		Sporuri pentru conditii de munca		8.100.000	1.025.000	845.232	845.232	845.232		845.232	864.655
	10	01	13		Drepturi de delegare		10.000	1.732	1.732	1.732	1.732		1.732	1.732
	10	01	17		Indemnizatii de hrana		6.238.000	5.322.000	3.147.760	3.147.760	3.147.760		3.147.760	3.217.503
	10	03			Contributii		1.675.000	1.256.000	999.218	999.218	999.218		999.218	1.031.158
	10	03	07		Contributia asiguratorie pentru munca		1.675.000	1.256.000	999.218	999.218	999.218		999.218	1.031.158
	20				TITLUL II BUNURI SI SERVICII		128.531.106	106.042.980	99.817.360	99.817.360	99.817.360		99.817.360	88.378.394
	20	01			Bunuri si servicii		111.284.100	101.474.110	96.535.971	96.535.971	96.535.971		96.535.971	87.500.699
	20	01	01		Furnituri de birou		115.000	115.000	100.278	100.278	100.278		100.278	79.491
	20	01	02		Material pentru curatenie		90.000	45.000	35.282	35.282	35.282		35.282	24.432
	20	01	05		Carburanti si lubrifianti		12.320.000	7.320.000	6.878.219	6.878.219	6.878.219		6.878.219	5.877.991
	20	01	06		Piese de schimb		3.600.000	1.600.000	1.487.478	1.487.478	1.487.478		1.487.478	559.341
	20	01	08		Posta, telecomunicatii, radio, tv, internet		137.000	95.000	88.056	88.056	88.056		88.056	83.062
7410	20	01	09		Material si prestari de servicii cu caracter functional		92.900.700	91.037.830	87.064.769	87.064.769	87.064.769		87.064.769	75.676.237
7410	20	01	30		Alte bunuri si servicii pentru intretinere si functionare		2.121.400	1.261.280	881.889	881.889	881.889		881.889	5.220.145
	20	03			Hrana		130.200	45.200	39.788	39.788	39.788		39.788	39.788
	20	03	01		Hrana pentru oameni		130.200	45.200	39.788	39.788	39.788		39.788	39.788
	20	04			Medicamente si materiale sanitare		394.000	19.800	19.800	19.800	19.800		19.800	19.800
	20	04	02		Material sanitar		344.000	14.000	4.748	4.748	4.748		4.748	4.748
	20	04	04		Dezinfectanti		50.000	5.000	2.387	2.387	2.387		2.387	2.387
	20	05			Bunuri de natura obiectelor de inventar		11.804.300	2.537.170	1.720.833	1.720.833	1.720.833		1.720.833	1.720.833
	20	05	01		Uniforme si echipament		1.115.600	615.600	218.873	218.873	218.873		218.873	218.873
	20	05	30		Alte obiecte de inventar		10.688.700	1.721.570	1.501.960	1.501.960	1.501.960		1.501.960	1.501.960
	20	06			Deplasari, detasari, transferari		50.000	15.000	5.561	5.561	5.561		5.561	5.561
	20	06	01		Deplasari interne, detasari, transferari		50.000	5.000	5.561	5.561	5.561		5.561	5.561
	20	06	02		Deplasari in strainatate									
	20	11			Canti, publicitati si materiale documentare		30.000	120.000	56.882	56.882	56.882		56.882	56.882
7410	20	12			Consultanta si expertiza		150.000	690.000	10.000	10.000	10.000		10.000	10.000
	20	13			Pregatire profesionala		211.000	100.000	49.021	49.021	49.021		49.021	49.021
	20	14			Protectia muncii		3.867.500	1.922.500	1.402.169	1.402.169	1.402.169		1.402.169	1.402.169
	20	30			Alte cheltuieli		3.867.500	1.922.500	1.402.169	1.402.169	1.402.169		1.402.169	1.402.169
	20	30	30		Alte cheltuieli cu bunuri si servicii		750.000	1.000.000	777.413	777.413	777.413		777.413	774.649
59	59	40			TITLUL XI ALTE CHELTUIELI		750.000	1.000.000	777.413	777.413	777.413		777.413	774.649
	59	40			Sume aferente persoanelor cu handicap neincadrate		750.000	1.000.000	777.413	777.413	777.413		777.413	774.649
7410	70				CHELTUIELI DE CAPITAL		23.851.200	19.091.200	7.369.292	7.369.292	7.369.292		7.369.292	20.137.777
	71				TITLUL XIII ACTIVE NEFINANCIARE		23.851.200	19.091.200	7.369.292	7.369.292	7.369.292		7.369.292	20.137.777
	71	01			Active fixe		23.851.200	19.091.200	7.369.292	7.369.292	7.369.292		7.369.292	20.137.777
	71	01	02		Masini, echipamente si mijloace de transport		20.520.000	16.520.000	6.200.237	6.200.237	6.200.237		6.200.237	13.784.279

Capi- tot	Sub- capit ol	Pa- ra- graf	Gr- pa / Titlu	Ar- bis- col	Al- ne- at	Denumire indicator	Credite de angajament		Credite bugetare		Angajamente legale	Plati efectuate	Angajamente legale de plati	Cheltuieli efective
							1	2	3	4				
B														
7410	71	01	03			Mobilier, aparatura birou si alte active corporale								
								1.550.000	735.000	341.533	341.533	341.533		39.021
7410	71	01	30			Alte active fixe (inclusiv reparatii capitale)		1.981.200	2.016.200	827.522	827.522	827.522		6.313.577

Conducatorul institutiei,



Conducatorul compartimentului
financiar-contabil



DETALIEREA CHELTUIELOR
INSITTUTII PUBLICE FINANTATE DIN VENITURI PROPRII
SI SUBVENTII DIN BUGETUL LOCAL
SECTIUNEA DE FUNCTIONARE
31.12.2021

Capi- tol	Sub- pa- ra- graf	Ar- ti- col	Alte ne- at	Denumire indicator	Credite de angajament		Credite bugetare		Angajamente legale	Plati efectuate	Angajamente legale de platit	Cheltuieli efective
					initiale	definitive	initiale	definitive				
A				B								
5010				TOTAL CHELTUIELI DIN VENITURI PROPRII								
	01			CHELTUIELI CURENTE			185.538.510	185.538.510	161.628.355	161.342.728	385.627	150.774.146
	10			TITLUL I CHELTUIELI DE PERSONAL			235.873.960	235.873.960	161.628.355	161.242.728	385.627	150.774.146
	10	01		Cheltuieli salariale in bani			81.463.000	51.030.908	51.030.908	50.650.249	380.659	51.581.017
	10	01	01	Salarii de baza			79.675.000	49.919.667	49.919.667	49.347.039	372.608	50.446.170
	10	01	05	Sporuri pentru conditii de munca			64.870.000	46.270.000	45.638.384	45.294.497	344.887	46.145.139
	10	01	11	Fond aferent platii cu ora			8.100.000	1.025.000	845.232	845.232		864.655
	10	01	13	Drepturi de delegare			33.000	33.000	11.563	11.563		11.563
	10	01	17	Indemnizatii de hrana			10.000	10.000	1.732	1.732		1.732
	10	01	30	Alte drepturi salariale in bani			6.470.000	3.554.000	3.568.408	3.351.696	16.713	3.420.321
	10	03		Contributii			200.000	200.000	54.347	42.339	12.008	2.760
	10	03	07	Contributia asiguratorie pentru munca			1.790.000	1.371.000	1.111.241	1.103.190	8.051	1.134.847
	20			TITLUL II BUNURI SI SERVICII			1.790.000	1.371.000	1.111.241	1.103.190	8.051	1.134.847
	20	01		Bunuri si servicii			153.575.960	131.810.510	109.754.758	109.754.758		98.357.932
	20	01	01	Furnituri de birou			115.459.590	106.243.280	97.504.791	97.504.791		88.470.569
	20	01	02	Material pentru curatenie			514.908	510.906	125.946	125.946		105.159
	20	01	03	Inaltime pentru curatenie			549.250	502.250	60.500	60.500		52.572
	20	01	04	Apa, canal si salubritate			592.780	345.513	345.513	345.513		343.770
	20	01	05	Carburanti si lubrifianti			281.500	336.500	64.887	64.887		64.321
	20	01	06	Piese de schimb			12.366.000	7.566.000	6.878.219	6.878.219		5.877.991
	20	01	07	Transport			3.711.810	1.711.810	1.487.478	1.487.478		539.341
	20	01	08	Posta, telecomunicatii, radio, tv, internet			39.599	44.910	9.348	9.348		9.348
	20	01	09	Material si prestari de servicii cu caracter functional			327.500	300.500	116.490	116.490		111.496
	20	01	30	Alte bunuri si servicii pentru intretinere si functionare			93.836.280	92.276.204	87.367.372	87.367.372		75.978.840
	20	03		Hrana			3.240.070	2.331.130	1.049.038	1.049.038		5.387.522
	20	03	01	Hrana pentru oameni			19.097.890	19.012.890	8.662.137	8.662.137		8.680.270
	20	04		Medicamente si materiale sanitare			19.097.890	19.012.890	8.662.137	8.662.137		8.680.270
	20	04	01	Medicamente			671.000	296.000	193.769	193.769		168.659
	20	04	02	Material sanitar			71.000	71.000	55.633	55.633		60.869
	20	04	04	Dezinfectanti			550.000	220.000	135.749	135.749		106.654
	20	05		Bunuri de natura obiectelor de inventar			50.000	5.000	2.387	2.387		1.136
	20	05	01	Uniforme si echipament			12.952.380	3.626.240	1.774.251	1.774.251		99.892
	20	05	03	Lenjerie si accesorii de pat			1.166.804	670.510	218.875	218.875		56.170
	20	05	30	Alte obiecte de inventar			40.000	40.000				17.145
	20	06		Deplasari, detasari, transferi			11.745.580	2.915.730	1.555.378	1.555.378		26.579
	20	06	01	Deplasari interne, detasari, transferi			257.000	121.000	12.845	12.845		12.845
	20	06	02	Deplasari in strainatate			245.000	96.000	7.284	7.284		7.284
	20	09		Material de laborator			15.000	25.000	5.561	5.561		5.561
	20	11		Carti, publicatii si materiale			40.000	40.000				

Capi- tol	Sub- capitol	Pa- ra- gra- ful	Ar- hi- ve- la / Titlu col	Denumire indicator	Credite de angajament		Credite bugetare		Angajamente legale	Plati efectuate	Angajamente legale de platit	Cheltuieli efective
					initiale	definitive	initiale	definitive				
A				B								
				1	2	3	4	5	6	7	8=6-7	9
20	01			TITLUL II BUNURI SI SERVICII			800.000	643.930	643.930	643.930		729.446
20	01			Bunuri si servicii								3.150
20	01	02		Materiale pentru curatenie			540.000	457.296	457.296	457.296		2.922
20	01	30		Alte bunuri si servicii pentru intretinere si functionare			540.000	457.296	457.296	457.296		228
20	03			Hrana			540.000	457.296	457.296	457.296		475.429
20	03	01		Hrana pentru oameni			540.000	457.296	457.296	457.296		475.429
20	04			Medicamente si materiale sanitare			260.000	186.634	186.634	186.634		163.967
20	04	01		Medicamente			60.000	55.633	55.633	55.633		60.869
20	04	02		Materiale sanitare			200.000	131.001	131.001	131.001		103.098
20	05			Bunuri de natura obiectelor de inventar								86.900
20	05	01		Uniforme si echipament								56.170
20	05	03		Lenjerie si accesorii de pat								17.143
20	05	30		Alte obiecte de inventar								13.587
7410	01			PROTECTIA MEDIULUI								136.014.646
	10			CHELTUIELI CURENTE			205.284.100	154.055.980	146.469.376	146.469.376		136.014.646
	10	01		TITLUL I CHELTUIELI DE PERSONAL			205.284.100	154.055.980	146.469.376	146.469.376		136.014.646
	10	01		Cheltuieli salariale in bani			76.013.000	47.013.000	45.874.603	45.874.603		46.861.603
	10	01	01	Salarii de baza			74.338.000	45.757.000	44.875.385	44.875.385		45.850.445
	10	01	05	Sporuri pentru conditii de munca			60.000.000	41.400.000	40.880.661	40.880.661		41.746.555
	10	01	13	Drepturi de delegare			8.100.000	1.025.000	845.232	845.232		864.655
	10	01	17	Indemnizatii de hrana			10.000	1.732	1.732	1.732		1.732
	10	03		Contributii			6.238.000	3.322.000	3.147.760	3.147.760		3.317.503
	10	03	07	Contributia asiguratorie pentru munca			1.675.000	1.256.000	999.218	999.218		1.031.158
	20			TITLUL II BUNURI SI SERVICII			1.675.000	1.256.000	999.218	999.218		1.031.158
	20	01		Bunuri si servicii			128.521.100	106.042.980	99.817.360	99.817.360		88.378.394
	20	01	01	Furnituri de birou			111.284.100	101.474.116	96.535.971	96.535.971		87.500.699
	20	01	02	Materiale pentru curatenie			115.000	115.000	100.278	100.278		79.491
	20	01	05	Carburanti si lubrifianti			90.000	45.000	35.282	35.282		24.432
	20	01	06	Piese de schimb			12.320.000	7.320.000	6.878.219	6.878.219		5.877.991
	20	01	08	Posta, telecomunicatii, radio, tv, internet			3.680.000	1.600.000	1.487.478	1.487.478		539.341
	20	01	09	Materiale si prestari de servicii cu caracter functional			137.000	95.000	88.056	88.056		83.062
	20	01	30	Alte bunuri si servicii pentru intretinere si functionare			92.990.700	91.037.830	87.064.769	87.064.769		75.676.237
	20	03		Hrana			2.121.000	1.261.280	881.889	881.889		5.220.145
	20	03	01	Hrana pentru oameni			130.200	45.200	39.788	39.788		39.788
	20	04		Medicamente si materiale sanitare			394.000	19.000	7.135	7.135		4.692
	20	04	02	Materiale sanitare			344.000	14.000	4.748	4.748		3.556
	20	04	04	Dezinfectanti			50.000	5.000	2.387	2.387		1.136
	20	05		Bunuri de natura obiectelor de inventar			11.804.300	2.337.170	1.720.833	1.720.833		
	20	05	01	Uniforme si echipament			1.115.600	615.600	218.875	218.875		

Capi- tol	Sub- capi- tol	Pa- ra- graf	Ar- ti- col	Ar- ti- col	Denumire indicator	Credite de angajament		Credite bugetare		Angajamente legale	Plati efectuate	Angajamente legale de platit	Cheltuieli efective	
						initiale	definitive	initiale	definitive					
A					B	1	2	3	4	5	6	7	8=6-7	9
20	05	30			Alte obiecte de inventar			10.688.700	1.721.570	1.501.960	1.501.960	1.501.960		
20	06				Deplasari, detasari, transferari			50.000	15.000	5.561	5.561	5.561		5.561
20	06	01			Deplasari interne, detasari, transferari			50.000	5.000					
20	06	02			Deplasari in strainatate				10.000	5.561	5.561	5.561		5.561
20	11				Carti, publicatii si materiale documentare			30.000						
20	12				Consultanta si expertiza			150.000	120.000	56.882	56.882	56.882		56.882
20	13				Pregatire profesionala			600.000	10.000					
20	14				Protectia muncii			211.000	100.000	49.021	49.021	49.021		49.021
20	30				Alte cheltuieli			3.867.500	1.922.500	1.402.169	1.402.169	1.402.169		1.402.169
20	30	30			Alte cheltuieli cu bunuri si servicii			3.867.500	1.922.500	1.402.169	1.402.169	1.402.169		1.402.169
59					TITLUL XI ALTE CHELTUIELI			750.000	1.000.000	777.413	777.413	777.413		777.413
59	40				Sume aferente persoanelor cu handicap neincadrate			750.000	1.000.000	777.413	777.413	777.413		777.413
					excedent/deficit sect funct			-2.435.244						878.138

Conducatorul compartimentului
financiar-contabil

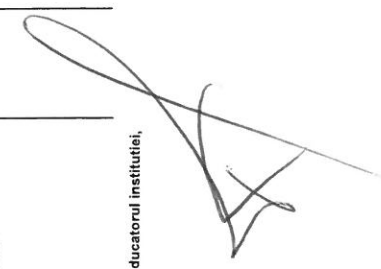
Conducatorul institutiei,

DETALIEREA CHELTUIELOR
INSTITUTII PUBLICE FINANTATE DIN VENITURI PROPRII
SI SUBVENTII DIN BUGETUL LOCAL
SECTIUNEA DE DEZVOLTARE
31.12.2021

Capi- tol	Sub- pa- ra- graf	Pa- ra- gra- ful	Ar- re- la- tia	Al- ne- ce- at	Denumire indicator	Credite de angajament		Credite bugetare		Angajamente legale	Plati efectuate	Angajamente legale de plati	Cheltuieli efective
						1	2	3	4				
5010					B					6	7	8=6-7	9
					TOTAL CHELTUIELI DIN VENITURI PROPRII								
					SI SUBVENTII								
					CHELTUIELI DE CAPITAL								
					TITLUL XIII ACTIVE NEFINANCIARE								
					Active fixe								
					71 01								
					71 01 02								
					Masini, echipamente si mijloace de transport								
					71 01 03								
					Mobilier, aparatura birotica si alte active corporale								
					71 01 30								
					Alte active fixe (inclusiv reparatii capitale)								
5410					ALTE SERVICII PUBLICE GENERALE								
					CHELTUIELI DE CAPITAL								
					TITLUL XIII ACTIVE NEFINANCIARE								
					Active fixe								
					71 01								
					71 01 02								
					Masini, echipamente si mijloace de transport								
					71 01 03								
					Mobilier, aparatura birotica si alte active corporale								
					71 01 30								
					Alte active fixe								
7410					(inclusiv reparatii capitale)								
					PROTECTIA MEDIULUI								
					CHELTUIELI DE CAPITAL								
					TITLUL XIII ACTIVE NEFINANCIARE								
					Active fixe								
					71 01								
					71 01 02								
					Masini, echipamente si mijloace de transport								
					71 01 03								
					Mobilier, aparatura birotica si alte active corporale								
					71 01 30								
					Alte active fixe								
					(inclusiv reparatii capitale)								
9910					excedent/deficit sect dezv								

Conducatorul institutiei,

Conducatorul compartimentului
financiar-contabil



CONTUL DE EXECUTIE AL INSTITUTIILOR PUBLICE FINANTATE
DIN VENITURI PROPRII SI SUBVENTII DIN BUGETUL LOCAL - VENITURI
31.12.2021

Pag. 1 -lei-

Capi- col	Sub- pa- pa/ titlu col at	Gr- At- ti- ne	Denumire indicator	Prevederi bugetare initiale		Prevederi bugetare definitive		Drepturi constatate din anii precedenti		Drepturi constatate din anul curent		Incasari realizate	Stingeri pe alte cai decat incasari	Drepturi constatate de incasat
				1	2	3=4+5	4	5	6	7	8=3+6-7			
0001			B											
10			TOTAL VENITURI-VENITURI PROPRII, SUBVENTII	257.533,920	201.763,710	169.950,177				169.490,177	169.490,177			
0002			I. VENITURI CURENTE	52.548,620	52.566,530	39.391,008				39.391,008	39.391,008			
2900			C. VENITURI NEFISCALE	52.548,620	52.566,530	39.391,008				39.391,008	39.391,008			
3000			C1. VENITURI DIN PROPRIETATE	2.359,540	2.732,450	1.474,882				1.474,882	1.474,882			
3010			VENITURI DIN PROPRIETATE	2.359,540	2.732,450	1.474,882				1.474,882	1.474,882			
05			Venituri din concesiuni si inchirieri	2.359,540	2.732,450	1.474,882				1.474,882	1.474,882			
30			Alte venituri din concesiuni si inchirieri de catre institutiile publice	2.359,540	2.732,450	1.474,882				1.474,882	1.474,882			
3300			C2. VANZARI DE BUNURI SI SERVICII	50.189,080	50.234,080	37.916,126				37.916,126	37.916,126			
3310			VENITURI DIN PRESTARI DE SERVICII SI ALTE ACTIVITATI	50.179,080	50.224,080	37.909,574				37.909,574	37.909,574			
3310	05		Taxe si alte venituri in avans	18.586,080	18.631,080	8.208,346				8.208,346	8.208,346			
08			Venituri din prestari de servicii	30.000,000	30.000,000	28.343,143				28.343,143	28.343,143			
13			Contributia de intretinere a persoanelor asistate	800,000	800,000	671,458				671,458	671,458			
3310	14		Contributia elevilor si studentilor pentru internate, camine si cantine	259,000	259,000	155,968				155,968	155,968			
3310	17		Venituri din organizarea de cursuri de calificare si servicii profesionale, specializare si perfectionare	34,000	34,000	19,700				19,700	19,700			
3310	50		Alte venituri din prestari de servicii si alte activitati	500,000	500,000	510,959				510,959	510,959			
3610			DIVERSE VENITURI	10,000	10,000	6,552				6,552	6,552			
50			DIVERSE VENITURI	10,000	10,000	6,552				6,552	6,552			
4100			Alte venituri	204.785,300	148.797,180	130.099,169				130.099,169	130.099,169			
4310			IV. SUBVENTII	204.785,300	148.797,180	130.099,169				130.099,169	130.099,169			
09			SUBVENTII DE LA ALTE ADMINISTRATII	180.850,100	129.661,980	122.729,878				122.729,878	122.729,878			
19			Subventii pentru institutii publice	23.895,200	19.134,200	7.569,291				7.569,291	7.569,291			

Conducătorul instituției

Conducătorul

Comandantul

Comandantul

Comandantul

Comandantul

Comandantul

Comandantul

Comandantul

CONTUL DE EXECUTIE AL INSTITUTILOR PUBLICE FINANTATE
DIN VENITURI PROPRII SI SUBVENTII DIN BUGETUL LOCAL - VENITURI
SECTIUNEA DE FUNCTIONARE

31.12.2021

Pag. 1 -lei-

Capi- tot	Sub- capit- ol	Pa- ra- gra- ful	Cri- ta- ti- a	Al- te	Denumire indicator	Prevederi bugetare		Drepturi constatate		Incasari realizate	Singeri pe alte ca- decât incasari	Drepturi constatate de incasat	
						1	2	Total, din care:	din anii precedenti				5
A					B								
0001	10				TOTAL VENITURI-VENITURI PROPRII-SUBVENTII	233.438.720	182.628.510	162.120.886		162.120.886			
0002					I. VENITURI CURENTE	52.548.620	52.966.530	39.391.008		39.391.008			
2900					C. VENITURI NEFISCALE	52.548.620	52.966.530	39.391.008		39.391.008			
3000					C1. VENITURI DIN PROPRIETATE	2.359.540	2.752.450	1.474.882		1.474.882			
3010					VENITURI DIN PROPRIETATE	2.359.540	2.752.450	1.474.882		1.474.882			
	05				Venituri din concesiuni si inchirieri	2.359.540	2.752.450	1.474.882		1.474.882			
				30	Alte venituri din concesiuni si inchirieri de catre institutiile publice	2.359.540	2.752.450	1.474.882		1.474.882			
3300	10				C2. VANZARI DE BUNURI SI SERVICII	50.189.080	50.234.080	37.916.126		37.916.126			
3310					VENITURI DIN PRESTARI DE SERVICII SI ALTE ACTIVITATI	50.179.080	50.224.080	37.909.574		37.909.574			
05					Taxe si alte venituri in invatamant	18.586.080	18.631.080	8.208.346		8.208.346			
08					Venituri din prestari de servicii	30.000.000	30.000.000	28.343.143		28.343.143			
13					Contributia de intretinere a persoanelor asistate	800.000	800.000	671.458		671.458			
14					Contributia elevilor si studentilor pentru internate, cantine si cantine	259.000	259.000	155.968		155.968			
17					Venituri din organizarea de cursuri de calificare si conversie profesionala, specializare si perfectionare	34.000	34.000	19.700		19.700			
50					Alte venituri din prestari de servicii si alte activitati	500.000	500.000	510.959		510.959			
3610					DIVERSE VENITURI	10.000	10.000	6.552		6.552			
50					Alte venituri	10.000	10.000	6.552		6.552			
4100	10				IV. SUBVENTII	180.890.100	129.661.980	122.729.878		122.729.878			
4310					SUBVENTII DE LA ALTE ADMINISTRATII	180.890.100	129.661.980	122.729.878		122.729.878			
	09				Subventii pentru institutii publice	180.890.100	129.661.980	122.729.878		122.729.878			

Conducătorul compartimentului
finanțar-contabil,

Conducătorul
institutiei,



CONTUL DE EXECUTIE AL INSTITUTIILOR PUBLICE FINANTATE
DIN VENITURI PROPRII SI SUBVENTII DIN BUGETUL LOCAL - VENITURI
SECTIUNEA DE DEZVOLTARE

31.12.2021


Pag. 1 -le-

Capi- tot	Sub- cap- tot	Pa- ra- graf	Pa- ra- graf	Ar- ti- col	Al- ti- col	Denumire indicator	Prevederi bugetare initiale	Prevederi bugetare definitive	Drepturi constatate		Incasari realizate	Stingeri pe alte cai decat incasari	Drepturi constatate de incasat	
									Total, din care:	din anii precedenti				
A							1	2	3=4+5	4	5	6	7	8=3-6-7
0001	10					TOTAL VENITURI-VENITURI PROPRII SUBVENTII	23.895.200	19.135.200	7.369.291		7.369.291			
4100						IV. SUBVENTII	23.895.200	19.135.200	7.369.291		7.369.291			
4310						SUBVENTII DE LA ALTE ADMINISTRATII	23.895.200	19.135.200	7.369.291		7.369.291			
	19					Subventii pentru institutii publice	23.895.200	19.135.200	7.369.291		7.369.291			

Conducatorul institutiei




Conducatorul compartimentului
financiar - contabil





Nr. 108 990/17.05.2022

Către,
CABINET PRIMAR



Având în vedere art. 57 alin. (1), (2) și (4) din Legea nr. 273/2006 privind finanțele publice locale cu modificările și completările ulterioare, vă transmitem alăturat proiectul de *HOTĂRÂRE privind aprobarea contului anual de încheiere a exercițiului bugetar și a situațiilor financiare pe anul 2021*, în vederea supunerii spre aprobare Consiliului Local Sector 3.

Anexat, vă transmitem următoarele documente:

- Raportul de specialitate;
- Proiectul expunerii de motive;
- Proiectul de hotărâre;
- Anexa la proiectul de hotărâre.

**DIRECTOR EXECUTIV
DIRECȚIA ECONOMICĂ,**

OCTAVIAN GHEȚU

Șef Serviciul Financiar Buget – Executie bugetară,

Leonard Cristache