

MUNICIPIUL BUCUREȘTI
PRIMĂRIA SECTOR 3

Str. Parfumului, nr. 2-4
Tel. 318.03.23, 24, 25; Fax. 318.03.04
www.sector3primarie.ro



DIRECTIA ECONOMICA
SERVICIUL CONTABILITATE

SECTOR 3

CABINET PRIMAR


Nr. 2551

Data 20.08.2013

Către,
DIRECTIA GENERALA A FINANTELOR PUBLICE A MUNICIPIULUI
BUCURESTI
ACTIVITATEA DE TREZORERIE SI CONTABILITATE PUBLICA A
MUNICIPIULUI BUCURESTI

Vă înaintăm alăturat situația privind "Situația acțiunilor detinute de institutiile publice la societatile comerciale la data 31.12.2012", atât pe formulare cât și pe dischetă însoțită de listing.

DIRECȚIA GENERALĂ A FINANTELOR
PUBLICE A MUNICIPIULUI BUCUREȘTI
ACTIVITATEA DE TREZORERIE
ȘI CONTABILITATE PUBLICĂ
NR. 2551
AM 25 MAR. 2013



DIRECTOR ECONOMIC,
Olga Cojocaru
SEF SERVICIU CONTABILITATE,
RAZVAN PARVU



**MUNICIPIUL BUCUREȘTI
PRIMĂRIA SECTOR 3**

Str. Parfumului, nr. 2-4
Tel. 318.03.23, 24, 25; Fax. 318.03.04
www.sector3primarie.ro



DIRECȚIA ECONOMICĂ

SECTORUL 3
CABINET PRIMAR
Nr. 2979
Data 27.03.2013

DIRECȚIA GENERALĂ A FINANTELOR
PUBLICE A MUNICIPIULUI BUCUREȘTI
ACTIVITATEA DE TREZORERIE
ȘI CONTABILITATE PUBLICĂ
NR. 25779
AN LUNA 29-MAR. 2013

Către,

**DIRECȚIA GENERALĂ A FINANTELOR PUBLICE A
MUNICIPIULUI BUCUREȘTI**

**ACTIVITATEA DE TREZORERIE SI CONTABILITATE PUBLICA A MUNICIPIULUI
BUCUREȘTI**

Vă înaintăm alăturat situația financiară centralizată privind execuția bugetului de venituri și cheltuieli pentru cap. 61- ORDINE PUBLICA SI SIGURANTA NATIONALA, cap. 60.02 – APARARE, cap. 65.02 - INVATAMANT si cap. 74- PROTECTIA MEDIULUI, la data de 31.12.2012, atât pe formulare cât și pe dischetă însoțită de listing.

**ORDONATOR DE CREDITE,
ROBERT SORIN NEGOIȚĂ**



**DIRECTOR ECONOMIC,
OLGA COJOCARU**

**SEF SERVICIU CONTABILITATE,
RAZVAN FARVU**



**MUNICIPIUL BUCUREȘTI
PRIMĂRIA SECTOR 3**

Str. Parfumului, nr. 2-4
Tel. 318.03.23, 24, 25; Fax. 318.03.04
www.sector3primarie.ro



TÜV Rheinland InterCert

DIRECȚIA ECONOMICĂ

Către,

SECTORUL 3
CABINET PRIMAR
Nr. 1234
Data 08.02.2013.


**DIRECȚIA GENERALĂ A FINANTELOR PUBLICE A
MUNICIPIULUI BUCUREȘTI**

**ACTIVITATEA DE TREZORERIE ȘI CONTABILITATE PUBLICĂ A MUNICIPIULUI
BUCUREȘTI**

Vă înaintăm alăturat situația financiară centralizată privind execuția bugetului de venituri și cheltuieli la data de 31.12.2012, atât pe formulare cât și pe dischetă însoțită de listing.

DIRECȚIA GENERALĂ A FINANTELOR
PUBLICE A MUNICIPIULUI BUCUREȘTI
ACTIVITATEA DE TREZORERIE
ȘI CONTABILITATE PUBLICĂ
NR. 17754
AN 2013, LUNA 02, 21

ORDONATOR DE CREDITE,
ROBERT SORIN NEGOIȚĂ



DIRECTOR ECONOMIC,
OLGA COJOCARU

SEF SERVICIU CONTABILITATE,
RAZVAN PARVU

BILANT

pag.: 1 - lei -

COD	DENUMIRE INDICATORI	SOLD LA INCEPUTUL PERIOADEI	SOLD LA SFARSITUL PERIOADEI
0100			
01003	1.Active fixe necorporale (ct.203+205+206+208+233-280-290-293*)	2.104.701	1.959.617
01004	2.Instalatii tehnice, mijloace de transport, animale, plantatii, mobilier, aparatura birotica si alte active corporale (ct.213+214+231-281-291-293*)	170.407.459	174.063.355
01005	3.Terenuri si cladiri (ct.211+212+231 -281-291-293*)	1.327.750.418	1.423.831.536
01007	5.Active financiare necurente (investitii pe termen lung) peste un an (ct.260+265 +2671+2672+2673+2675+2676+2678+2679-296) din care:	3.909.324	10.919.309
01008	Titluri de participare (ct.260-296)	3.909.324	10.919.309
0101			
01015	7.TOTAL ACTIVE NECURENTE (rd.03+04+05+06 +07+09)	1.504.171.902	1.610.773.817
01019	1.Stocuri (ct.301+302+303+304+305+307+ 309+331+332+341+345+346+347+349+351+ 354+356+357+358+359+361+371+381+/-348 +/-378-391-392-393-394-395-396-397-398)	60.954.323	63.788.356
0102	IMPOZIT PE PROFIT		
01021	Creante din operatiuni comerciale, avansuri si alte decontari (ct.232+234+409+4111+4118+413+418+425+ +4282+4611+473**+481+482+483-4911-4961 +5128) din care:	5.196.245	6.354.037
01022	Creante comerciale si avansuri (ct.232 +234+409+4111+4118+413+418+4611-4911- 4961)	257.015	6.354.037
01023	Creante bugetare (ct.431**+437**+4424+ 4428**+444**+446**+4482+461+463+464+ +465+4664+4665+4669+481**+482**-497) din care:	172.790.559	193.910.058
0103			
01030	Total creante curente (rd.21+23+25+27)	177.986.804	200.264.095
01033	Conturi la trezorerie, casa in lei. (ct.510+5121+5125+ 5131+5141+5151+5153+5161+5171+5201+5211+ 5212+5213+523+5251+5252+5253+526+527+528 +5291+5292+5293+5294+5299+5311+550+551+552 +555+557+5581+5582+5591+5601+5602+561+562 +5711+5712+5713+5714+5741+5742+5743+5744 +5254+5751+5752+5753+5754)	84.980.385	103.738.208
010331	Dobanda de incasat,alte valori,avansuri de trezorerie(ct.5187+532+542)	231.944	354.954
01035	Conturi la institutii de credit, BNR, casa in valuta(ct.5112+5121+ 5124+5125+5131+5132+5141+5142+5151+)		


COD	DENUMIRE INDICATORI	SOLD LA INCEPUTUL PERIOADEI	SOLD LA SFARSITUL PERIOADEI
0104	5152+5153+5161+5162+5171+5172+ 5314+5411+5412+550+5601+5602 +5583+5592)	791.077	708.293
01040	Total disponibilitati si alte valori (rd.33+33.1+35+35.1)	86.003.406	104.801.455
01042	Cheltuieli in avans (ct.471)	42.273	76.946
01045	7.TOTAL ACTIVE CURENTE (rd.19+30+31+40+ 41+41.1+42)	324.986.806	368.930.852
01046	8.TOTAL ACTIVE (rd.15+45)	1.829.158.708	1.979.704.669
0105			
01052	1.Sume necurente - sume ce urmeaza a fi platite dupa o perioada mai mare de un an (ct.269+401+403+4042+405+4622+509) din care:	687.820	
01053	Datorii comerciale (ct.401+403+4042+ 405+4622)	661.231	
01054	2.Imprumuturi pe termen lung (ct.1612+1622+1632+1642+1652+1661+ 1662+1672+168-169)	177.854.945	177.280.833
01055	3.Provizioane (ct.151)	23.428.031	38.327.956
01058	TOTAL DATORII NECURENTE (rd.52+54+55)	201.970.796	215.608.789
0106			
01060	1.Datorii comerciale, avansuri si alte decontari (ct.401+403+4041+405+408+ 419+4621+473+481+482+483+269+509+ 5128) din care:	6.072.550	13.800.386
01061	Datorii comerciale si avansuri (ct.401+403+4041+405+408+419+4621)	2.238.582	13.718.033
01062	2.Datorii catre bugete (ct.431+437+440+441+4423+4428+444+446+ 4481+4555+4671+4672+4673+4674+4675+ +4679+473+481+482)din care:	9.967.049	11.765.390
010631	Contributii sociale(ct.431+437)	2.298.190	2.996.027
0107			
01072	6.Salariile angajatilor (ct.421+423+426+4271+4273+4281)	5.806.809	7.129.039
01073	7.Alte drepturi cuvenite altor categorii de persoane (pensii, indemnizatii de somaj, burse) (ct.422+424+426+4272+ 4273+429+438)	144.057	499.850
01074	8.Venituri in avans (ct.472)	362.047	393.889
01078	10.TOTAL DATORII CURENTE (rd.60+62+65+70+71+72+73+74+75)	22.352.512	33.588.554
01079	11.TOTAL DATORII (rd.58+78)	224.323.308	249.197.343
0108			
01080	12.ACTIVE NETE = TOTAL ACTIVE - TOTAL DATORII = CAPITALURI PROPRII (rd.80=rd.46-79=rd.90)	1.604.835.400	1.730.507.326
01084	1.Rezerve, fonduri (ct.100+101+102+103+104+105+106+		

COD	DENUMIRE INDICATORI	SOLD LA INCEPUTUL PERIOADEI	SOLD LA SFARSITUL PERIOADEI
01085	132+133+135+1391+1392+ 1393+1394+1396) 2.Rezultatul reportat (ct.117-sold creditor)	1.234.282.370	1.310.844.809
01087	4.Rezultatul patrimonial al exercitiului (ct.121-sold creditor)	325.451.786	375.751.721
0109		45.101.244	43.910.796
01090	6.TOTAL CAPITALURI PROPRII (rd.84+85-86+87-88)	1.604.835.400	1.730.507.326

Conducatorul institutiei

Conducatorul compartimentului
financiar- contabil

P. ROBERT SORIN MEGOITA




DIRECTOR ECONOMIC

OLGA COJOCARU

Cojocar

SFF SERU. CONTABILITATE

RAZVAN PARVU



Parvu

SITUATIA F. RILOR DE TREZORERIE


COD	DENUMIRE INDICATORI	Total	Casa in lei	Finantarea din bugetul de stat	Finantarea din bugetul local	Finantarea din bugetul asigurarilor sociale de stat	Finantarea din bugetul asigurarilor pentru somaj	Finantarea din bugetul fd. national unic de asig. sociale de sanatate	Finantarea de la bugetul trezoreriei statului	Alte disponibilitati	Finantarea din bugetul Fondului pentru mediu
0300											
03002	1. Incasari	132.998.892	87.176.107		9.373.249					45.822.785	
03003	2. Plati	133.890.174	87.176.107		441.214.119					46.714.067	
03004	3. Numerar net din activitatea operationala (rd.02-rd.03)	-891.282			431.840.870					-891.282	✓
03006	1. Incasari	182.909.547			274.256					182.909.547	✓
03007	2. Plati	163.260.442			140.000.601					163.260.442	✓
03008	3. Numerar net din activitatea de investitii (rd.06-07)	19.649.105			139.726.345					19.649.105	✓
0301											
03011	2. Plati				48.683.220	✓					
03012	3. Numerar net din activitatea de finantare (rd.10-rd.11)				48.683.220	✓					
03013	IV.CRESTEREA (DESCRESTEREA) NETA DE NUMERAR SI ECHIVALENT DE NUMERAR (rd.04+rd.08+rd.12)	18.757.823			620.250.435					18.757.823	
03014	V. NUMERAR SI ECHIVALENT DE NUMERAR LA INCEPUTUL ANULUI	84.980.385								84.980.385	✓
03015	VI.NUMERAR SI ECHIVALENT DE NUMERAR LA SFARSITUL PERIOADEI (rd.13+rd.14)	103.738.208			620.250.435	✓				103.738.208	✓

P. Conducatorul institutiei
ROBERT OSMAN NEGOTA
PRIMAR
MUNICIPIUL BUCURESTI
SECTORUL 3

Conducatorul compartimentului
financiar- contabil

Viza trezoreriei

DIRECTOR ECONOMIC
OLGA COJOCARI
Cofoco



SEF. SERU. CONTABILITATE
RAZVAN PARU

Tranz. are luat g. pe titlul 85
sumo de 1.158.136 lei; sumo
care influenteaza platile
de casa




CONTUL DE REZULTAT PATRIMONIAL

pag.: 1 - lei -

COD	DENUMIRE INDICATORI	An precedent	An curent
0200			
02002	Venituri din impozite, taxe, contributii de asigurari si alte venituri ale bugetelor (ct.730+731+732+733+734+735+736+739+745+746+750+751)	712.311.874	626.861.544
02003	Venituri din activitati economice (ct.701+702+703+704+705+706+707+708 +/- 709)	11.437.732	10.733.963
02004	Finantari, subventii, transferuri, alocatii bugetare cu destinatie speciala (ct.770+771+772+773+774+775+776+778+779)	762.596.346	54.155.102
02005	Alte venituri operationale (ct.714+718+719+721+722+781)	1.212.357	2.668.329
02006	TOTAL VENITURI OPERATIONALE (rd.02+03+04+05)	1.487.558.309	694.418.938
02008	Salarii si contributiile sociale aferente angajatilor (ct.641+642+645+646+647)	252.762.760	132.715.386
02009	Subventii si transferuri (ct.670+671+672+673+674+675+676+677+678+679)	132.366.198	74.615.400
0201			
02010	Stocuri, consumabile, lucrari si servicii executate de terti (ct.601+602+603+606+607+608+609+610+611+612+613+614+622+623+624+626+627+628+629)	487.564.274	214.400.808
02011	Cheltuieli de capital, amortizari si provizioane (ct.681+682+689)	503.018.088	94.392.903
02012	Alte cheltuieli operationale (ct.635+654+658)	35.595.247	118.949.450
02013	TOTAL CHELTUIELI OPERATIONALE (RD.08+09+10+11+12)	1.411.306.567	635.073.947
02015	- EXCEDENT (rd.06-rd.13)	76.251.742	59.344.991
02017	IV.VENITURI FINANCIARE (ct.763+764+765+766+767+768+769+786)	1.918.760	570.440
02018	V. CHELTUIELI FINANCIARE (ct.663+664+665+666+667+668+669+686)	36.008.794	15.826.632
0202			
02021	-DEFICIT (rd.18-rd.17)	34.090.034	15.256.192
02023	-EXCEDENT (rd.15+20-16-21)	42.161.708	44.088.799
02025	VIII. VENITURI EXTRAORDINARE (ct.790+791)	3.277.484	
02026	IX. CHELTUIELI EXTRAORDINARE		

COD	DENUMIRE INDICATORI	An precedent	An curent
	(ct.690+691)	337.948	178.003
02028	- EXCEDENT (rd.25-rd.26)	2.939.536	
02029	- DEFICIT (rd.26-rd.25)		178.003
0203			
02031	- EXCEDENT (rd.23+28-24-29)	45.101.244	43.910.796

Conducatorul institutiei
ROBERT SORIN NEGOTIA



Conducatorul compartimentului
financiar- contabil

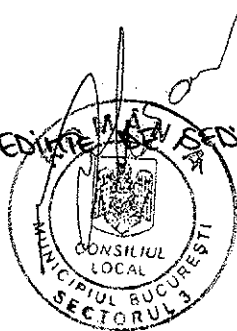
DIRECTOR ECONOMIC,
OLGA COJOCARU

Cojocaru

Sef serv. Contabilitate,
Răzvan Părvu

Părvu

PRESEDINTELE SEI SECURITATE



SITUATIA FLUXURILOR DE TREZORERIE


pag.: 1 - lei -

COD	DENUMIRE INDICATORI	Total	Casa in valuta	Alte disponibilitati
0400				
04002	1. Incasari	3.603.042		3.603.042
04003	2. Plati	3.685.826		3.685.826
04004	3. Numerar net din activitatea operationala (rd.02-rd.03)	-82.784		-82.784
0401				
04013	IV CRESTEREA (DESCRESTEREA) NETA DE NUMERAR SI ECHIVALENT DE NUMERAR (rd.04+rd.08+rd.12)	-82.784		-82.784
04014	V NUMERAR SI ECHIVALENT DE NUMERAR LA INCEPUTUL PERIOADEI	791.077		791.077
04017	VI NUMERAR SI ECHIVALENT DE NUMERAR LA FINELE PERIOADEI(rd.13+14+15-16)	708.293		708.293

Conducatorul compartimentului
financiar- contabil

Conducatorul institutiei


ROBERT SORIN NEGOSTA



DIRECTOR ECONOMIC,
OLGA COJOCARU

Copiat

Sef serv. Contabilitate,
Răzvan Părvu



Situatia platilor efectuate din buget care nu reprezinta cheltuieli efective


Anexa 29

pag: 1 - lei -

COD	DENUMIREA SI SIMBOLUL CONTURILOR	SOLD LA INCEPUTUL ANULUI	SOLD LA SFARSITUL PERIOADEI
3100			
31001	1 Avansuri acordate furnizorilor(ct.232+234+409)		
	-Total(rd.02+03)		61
31002	-din finantare bugetara(ct.770)		61
3101			
31017	7 Total(rd.01+04+07+10+13+16)		61


Conducatorul institutiei:

ROBERT SORIN NEGOTA

Conducatorul compartimentului
financiar- contabilDIRECTOR ECONOMIC,
OLGA COJOCARU

Sef serv. Contabilitate,
Razvan Patru

PRESEDINTE DE SESIUNTA



SITUATIA


platilor efectuate la titlul 56 "Proiecte cu finantare din fonduri externe nerambursabile (FEN) postaderare"

Pag: 1 - lei -


Denumirea sursei de finantare	Buget de stat (s 01)	Buget local (s 02)	Bugetul asigurarilor sociale de stat (s 03)	Bugetul asigurarilor pentru somaj (s 04)	Bugetul fondului national unic de asigurari sociale de sanatate (s05)	Bugetul institutiilor publice finantate din venituri proprii si subventii (s10)	Bugetul fondurilor externe nerambursabile (s08)	Bugetul creditelor externe (s06)	Bugetul creditelor interne (s07)	Bugetul institutiilor publice si activitatilor finantate integral sau partial din venituri proprii (s20)	Bugetul institutiilor publice si activitatilor finantate integral din venituri proprii (s10)
A	01	02	03	04	05	06	07	08	09	10	11
Titlul VIII Total cheltuieli		2.403.436									
Titlul II Bunuri si servicii		2.403.436									

Conducatorul institutiei

ROBERT SORIN NEGOMĂ



Conducatorul compartimentului financiar- contabil

DIRECTOR ECONOMIC,
OLGA COJOCARUSef serv. Contabilitate,
Răzvan Părvu

Situatia actiunilor/partilor sociale detinute direct/indirect de catre UAT, la operatorii economici

22-02-2013

Nr. Crt.	Operatorul Economic la care Unitatea administrativ teritoriala este actionar direct sau indirect					Unitatea Administrativ teritoriala este actionara		Valoarea actiunilor/partilor sociale din capitalul social al operatorului economic, detinute de catre unitatea administrativ teritoriala (lei)		Ponderea in Capitalul social al operatorului economic
	Cod unic de identificare	Cod CAEN al activitatii principale a operatorului economic	Denumirea operatorului Economic	Tip operator (SRL, SA,ASO, RA, RAS)	Capitalul social al operatorului economic (lei)	Direct	Indirect	Direct	Indirect	
1	2	3	4	5	6	7	8	9	10	11 = 9 / 6*100 11 = 10 / 6*100
1	10020943	8130	adpb sa	SA	11.484.755,60	Direct		10.909.309,40	0,00	94,989
2	31012790	6832	locuinte sector 3 srl	SRL	10.000,00	Direct		10.000,00	0,00	100,000
2 Operator(i) economic(i) la care UAT detine actiuni/parti sociale						Total valoare actiuni raportate la data: 31-12-2012:		10.919.309,40	0,00	

Conducatorul institutiei,

P. ROBERT SORIN MEGHITA



Conducatorul compartimentului financiar-contabilitate,

DIRECTOR Economie
OLGA COFOCARU
Cofocar

PRESEDINTE DE SEBITIA



SEF SERV. CONTABILITATE

RAZVAN PARAU

Nota:

col 1 = cel din care face parte unitatea administrativ teritoriala (UAT);

col 7 = UAT este actionar direct la operatorul economic(Op.Ec): situatia in care o UAT detine in nume propriu actiuni sau parti sociale la un Op.Ec

col 8 = UAT este actionar INDIRECT la Op.Ec: situatia in care un Op.Ec, la care o UAT detine in nume propriu, integral sau majoritar, actiuni sau parti sociale, este actionar sau detine parti sociale la un alt Op.Ec;

In municipiul Bucuresti, autoritatile administratiei publice locale de la nivelul sectoarelor raporteaza operatorii economici la care administreaza/controlaza actiuni sau parti sociale, potrivit hotararilor Consiliului General al Municipiului Bucuresti;

col 4 = Operator economic: societate comerciala la care o UAT detine actiuni sau parti sociale; regii autonome in subordinea autoritatilor administratiei publice locale (RAS).

Situția plăților efectuate și a sumelor declarate pentru cota-parte aferentă cheltuielilor finanțate din FEN postaderare

Pag.: 1 - lei -


Cod indicator	Denumirea programului cu finanțare UE	Plăți efectuate de la titlul 56	din care:		Sume în curs de solicitare la rambursare aferente cheltuielilor efectuate în anul curent	Sume solicitate la rambursare aferente cheltuielilor efectuate în anul curent	Sume solicitate la rambursare aferente cheltuielilor efectuate în anul curent aflate în curs de autorizare	Sume rambursate aferente cheltuielilor efectuate în anul curent	Sume neautorizate de autoritățile de management aferente cheltuielilor efectuate în anul curent	Prefinanțare dedusă din sumele solicitate la rambursare aferente cheltuielilor efectuate în anul curent	Sume rezultate din nereguli aferente cheltuielilor efectuate în anul curent și ani precedenți	din care:	
			Plăți efectuate pentru cota-parte FEN (alineat02)	Sume rezultate din nereguli deduse din sumele solicitate la rambursare aferente cheltuielilor efectuate în anul curent									
	A	01	02	03	04	05	06	07	08	09	10		
1000													
10001	Programe din Fondul European de Dezvoltare Regională (FEDR) (5601)	82.948	53.642	53.642									
10002	Programe din Fondul Social European (FSE) (560)	2.320.488	1.898.118	1.898.118									
1004													
10040	Total (cod01 la 24)	2.403.436	1.951.760	1.951.760									

Conducătorul instituției
ROBERT ȘORIN NEGOIȚĂ
 PRIMAR
 MUNICIPIUL BUCUREȘTI
 SECTORUL 3

Conducătorul compartimentului
 financiar-contabil

DIRECTOR ECONOMIC,
OLGA COYOACARU

PREȘEDINTE



Șef serv. Contabilitate,
Răzvan Păruș

**Situatia activelor si datoriilor institutiilor publice
din administratia locala**


pag.: 1 - lei -

COD	DENUMIRE INDICATORI	Sold la inceputul anului	Sold la sfarsitul perioadei
1800			
18005	Disponibilitati in lei ale institutiilor publice locale si ale institutiilor publice de subordonare locala, la trezorerii (ct.510+5121+5125+5151+5161+5171+5211+528+5292+5294+5299+550+551+552+553+554+555+556+558+560+561+562) din care:	4.837.675	3.946.394
18007	Fonduri externe nerambursabile postaderare	3.536	
18008	Total (in baze cash) (rd.04+05)	4.837.675	3.946.394
1			
18010	Total (in baze accrual)(rd.08+09)	4.837.675	3.946.394
18011	Excedentele cumulate ale bugetelor locale (ct.5212+5213)	80.142.710	99.791.814
18013	Total (in baze cash)(rd.11+12)	80.142.710	99.791.814
18015	Total (in baze accrual)(rd.13+14)	80.142.710	99.791.814
1802	ALTE IMPOZITE SI TAXE FISCALE		
18022	Avansuri de trezorerie, acordate in lei (ct.542)	231.944	21.789
18023	Alte valori (ct.532)		333.165
1803			
18032	Disponibilitati ale institutiilor publice locale si ale institutiilor de subordonare locala la institutiilor de credit rezidente (ct.5121+5124+5125+5131+5132+5151+5152+5161+5162+5171+5172+550+5601) din care:	791.077	708.293
34	Fonduri externe nerambursabile postaderare	127.972	
18036	Total (in baze cash)(rd.32+35)	791.077	708.293
18038	Total (in baze accrual) (rd.36+37)	791.077	708.293
1813			
18131	Actiuni necotate detinute de autoritatile locale la operatorii economici (ct.2602-2961)(S11)	3.909.324	10.919.309
18134	Total (la valoarea contabila neta (la valoarea de intrare mai putin ajustarile cumulate pentru pierderea de valoare)(rd.131+132+133)	3.909.324	10.919.309
1816			
18165	Creante comerciale curente legate de livrari de bunuri si servicii de catre autoritatile locale sau de institutii subordonate acestora(ct.232+234+409+4111+4118+413+418+4611-4911-4961). Total(rd.166+167+168+172)din care de la:	257.015	6.354.037
18167	-de la operatori economici (S11)	257.015	6.354.037
1828			

COD	DENUMIRE INDICATORI	Sold la inceputul anului	Sold la sfarsitul perioadei
18286	Credite pe termen lung primite (contractate, garantate, asimilate, etc) de institutiile publice locale (ct.1622+1632+1642+16722). Total (rd.278+288+289+289.1) din care acordate de:	177.854.945	177.280.833
18287	- Institutii de credit rezidente (S1.22)	177.854.945	177.280.833
1829			
18290	Total (in baze cash)(rd.286)	177.854.945	177.280.833
18296	Total (in baze accrual)(cash+dobanzi) (rd.290+295)	177.854.945	177.280.833
1831			
18312	Datorii comerciale necurente legale de livrari de bunuri si servicii (ct.401+ 403+4042+405+4622). Total (rd.313+314+318+319) din care catre:	661.231	
18313	- Operatori economici (S11)	661.231	
1832			
18320	Datorii comerciale curente legate de livrari de bunuri si servicii (ct.401+ 403+4041+405+408+419+4621). Total (rd.321+322+326+327) din care catre:	2.238.582	13.718.033
18321	-Operatori economici (S11)	2.238.582	13.718.033
1833			
18331	Datoriile institutiilor publice din administratia locala catre bugete (ct.4423+431+437+4428+444+446+4481)	3.217.029	
18332	Salariile angajatilor (ct.421+423+426+4271+4273+4281)	5.806.809	7.129.039
18333	Alte drepturi cuvenite altor categorii de persoane (ct.4272+4273+429+438)	144.057	499.850
335	Total (rd.331+332+333+334)	9.167.895	7.628.889

Conducatorul institutiei

ROBERT SORJUNEGOLTA




Conducatorul compartimentului

financiar- contabil

DIRECTOR ECONOMIC,
OLGA COJOCARU

Cojocaru



PRESEDINTE SECTORUL 3

Sef serv. Contabilitate,
Răzvan Părvu

Părvu

**Situatia modificarilor in structura
activelor nete/capitalurilor**


Anexa 34

-lei-

Denumirea elementului de capital	Cod	Sold la inceputul anului	Cresteri	Reduceri	Sold la sfarsitul anului
A	B	1	2	3	4
	00				
Fondul acivelor fixe necorporale (ct.100)	001	34.524		34.524	
Fondul bunurilor care alcatuiesc domeniul public al unitatilor administrativ-teritoriale (ct.103)	004				
Fondul bunurilor care alcatuiesc domeniul privat al unitatilor administrativ-teritoriale (ct.104)	005	1.111.698.526	103.582.639	7.426.536	1.207.854.629
Rezerve din reevaluare (ct.105)	006	106.873		106.873	
	006	122.442.447	21.404.496	40.856.763	102.990.180
	01				
Rezultatul reportat (ct.117 - sold	017				
itor)		325.451.786	153.782.670	103.482.735	375.751.721
atutul patrimonial al exercitiului	019				
(ct.121 - sold creditor)		45.101.244	1.416.228.820	1.417.419.268	43.910.796
	02				
Total capitaluri proprii(rd.01 la 17 -	021				
rd.18+rd.19-rd.20)		1.604.835.400			1.730.507.326

Conducatorul institutiei

ROBERT SORIN NEGOITA

Conducatorul compartimentului
financiar- contabilDIRECTOR ECONOMIC,
OLGA COJOCARU

Sef serv. Contabilitate,
Razvan Parvu

DISPONIBIL DIN MIJLOACE CU DESTINATIE SPECIALA

- lei -

DENUMRE INDICATORI	COD	DISPONIBIL LA INCEPUTUL ANULUI	INCASARI	PLATI	DISPONIBIL LA SFARSITUL PERIOADEI
TOTAL (rd.02 la 15)	0500				
	05001	791.077	223.925	306.709	708.293
- Sume primite ca donatii si sponsori- zari (ct.550/analitic distinct)	05002		3.956		3.956
- Garantii materiale retinute gestiona- rilor conform Legii nr.22/1969 (ct. 550/analitic distinct)	05003	133.218	110.905	52.938	191.185
- Sume primite din fonduri de contra- partida constituite potrivit legii (ct.550/analitic distinct)	05004		13.129	11.107	2.022
- Alte disponibilitati cu destinatie speciala (ct.550/analitic distinct)	0501 05011	657.859	95.935	242.664	511.130

Conducatorul institutiei,
ROBERT SORIN NEGOITA

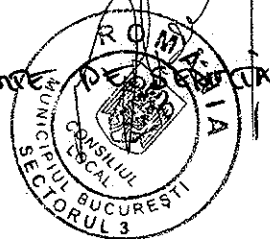


Conducatorul compartimentului
financiar-contabil

**DIRECTOR ECONOMIC,
OLGA COJOCARU**

Cojocaru

PRESEDINTE



Sef serv. Contabilitate,
Răzvan Părvu

Răzvan Părvu

SITUATIA ACTIVELOR FIXE NEAMORTIZABILE

Anexa 35b
- lei -

DENUMIREA ACTIVELOR FIXE	Cod	Existent la 31.12.2012			SOLD LA INCEPUTUL ANULUI	CRESTERI								
		ha	nr	mp		TOTAL din care:	diferente din reevaluare	achizitii	transferuri/ primate cu titlu gratuit	donatii, sponsorizari	alte cai			
												1	2	3
ACTIVE FIXE NECORPORALE	00													
Inregistrari ale evenimentelor cultural- sportive (ct.206)	002				34.524									
TOTAL	004				34.524									
ACTIVE FIXE CORPORALE	006													
Amenajari la terenuri (ct.2112)					140.435.232	3.102.149		3.102.149						
Terenuri (ct.2111)	007				109.185.145	26.540.635	4.723						26.535.912	
Constructii (ct.212) din care:	008				861.858.632	73.939.855	19.059.249	33.307.850		3.001.248			18.571.508	
	01													
Instalatii tehnice,mijloace de transport, animale si plantatii (ct.213)	012				326.390									
Active fixe corporale in curs de exe- cutie (ct.231)	014				84.373.917	132.342.381		132.342.381						
TOTAL	016				1.196.179.316	235.925.020	19.063.972	168.752.380		3.001.248			45.107.420	
TOTAL ACTIVE FIXE	017				1.196.213.840	235.925.020	19.063.972	168.752.380		3.001.248			45.107.420	

DENUMIREA ACTIVELOR FIXE	Cod	REDUCERI					SOLD LA SFARSITUL ANULUI	Valoarea aferenta activelor fixe neamortizabile					
		TOTAL din care:	Reevaluare	dezmembrari si casari	transferuri/ cu titlu gratuit	vanzari		alte cai	Fondul activelor fixe necorporale ct.100	Domeniul public al statului ct. 101	Domeniul privat al statului ct.102	Domeniul public al al U.A.T. ct.103	Domeniul privat al al U.A.T. ct.104
A	B	11=12+13+14+15+16	12	13	14	15	16	17=4+5-11 17=18+19+20+21+22	18	19	20	21	22
ACTIVE FIXE NECORPORALE	00												
Inregistrari ale evenimentelor cultural- sportive (ct.206)	002	34.524					34.524						
TOTAL	004	34.524					34.524						
ACTIVE FIXE CORPORALE	006												
Amenajari la terenuri (ct.2112)	007							143.537.381				143.537.381	
Terenuri (ct.2111)	008	7.207.019			5.717.770			135.725.780				135.725.780	
Constructii (ct.212) din care:	01						1.489.249	928.591.468				928.591.468	
instalatii tehnice, mijloace de transport, animale si plantatii (ct.213)	012	326.390											
Active fixe corporale in curs de exe- cutie (ct.231)	014	154.049.359					154.049.359	62.666.939					
TOTAL	016	161.582.768			5.717.770		155.864.998	1.270.521.568				1.207.854.629	
TOTAL ACTIVE FIXE	017	161.617.292			5.717.770		155.899.522	1.270.521.568				1.207.854.629	

Conducatorul institutiei

Conducatorul compartimentului
financiar- contabil

Coforo



SITUAȚIA ACTIVELOR FIXE AMORTIZABILE

Anexa 35a
- lei -

DENUMIREA ACTIVELOR FIXE	Cod	Existent la 31.12.2012		SOLD LA INCEPUTUL ANULUI	CREȘTERI								
		nr	mp		TOTAL din care:	diferente din reevaluare	achiziții	transferuri/ primite cu titlu gratuit	donatii, sponsorizari	alte cai			
											1	2	3
	00												
Concesiuni,brevete,licente,marci comerciale,drepturi si active similare (ct.205)	003			866.399	428.889			391.181	37.708				
Alte active fixe necorporale(ct.208)	004			5.019.497	177.351	4.995		172.356					
TOTAL	005			5.885.896	606.240	4.995		563.537	37.708				
ACTIVE FIXE CORPORALE	007												
Amenajari la terenuri (ct.2112)				20.433.722	2.340.982	33.184		2.307.798					
Constructii (ct.212) din care:	008			120.298.342	22.062.626	20.083		22.042.543					
	01												
Instalatii tehnice,mijloace de transport, animale si plantatii (ct.213)	012			39.661.038	2.726.769	404.141		2.018.938	162.063				141.627
Mobilier,aparatura birofica,echipamente de protectie a valorilor umane si mate- riale si alte active fixe corporale (ct.214)	013			246.218.702	40.091.348	1.878.121		37.786.418	417.780	5.056			3.973
TOTAL	014			426.611.804	67.221.725	2.335.529		64.155.697	579.843	5.056			145.600
TOTAL ACTIVE FIXE	015			432.497.700	67.827.965	2.340.524		64.719.234	617.551	5.056			145.600

DENUMIREA ACTIVELOR FIXE	Cod	REDUCERI						SOLD LA SFARSITUL ANULUI	Ajustari de valoare (amortizari si ajustari pentru depreciere)				Valoarea contabila neta	
		TOTAL din care:	Diferente din reevaluare	Eliminare amortizare	dezmembrari si casari	transferuri/ cu titlu gratuit	vanzari		alte cai	Sold la inceputul anului	Cresteri	Reduceri		Sold la sfarsitul anului
A	B	10=11+12+13+14+15+16	11	12	13	14	15	16	17=3+4-10	18	19	20	21=18+19-20	22=17-21
Concesiuni, brevete, licente, marci comerciale, drepturi si active similare (ct.205)	00 003	5.925			5.925				1.289.363	462.002	82.430	5.925	538.507	750.856
Alte active fixe necorporale (ct.208)	004	194.713						194.713	5.002.135	3.353.717	443.817	4.160	3.793.374	1.209.761
TOTAL	005	200.638			5.925			194.713	6.291.498	3.815.719	526.247	10.085	4.331.881	1.959.617
ACTIVE FIXE CORPORALE	007													
Amenajari la terenuri (ct.2112)									22.774.704	3.638.487	1.473.869	92.289	5.020.067	17.754.637
Constructii (ct.212) din care:	008	715.982		118.667	382.361	178.002		36.952	141.644.986	5.196.085	1.689.546	795.976	6.089.655	135.555.331
	01													
Instalatii tehnice, mijloace de transport, animale si plantatii (ct.213)	012	2.234.500			2.234.500				40.153.307	21.098.768	4.242.357	2.565.132	22.775.993	17.377.314
Mobilier, aparatura birou, echipamente de protectie a valorilor umane si mate- riale si alte active fixe corporale (ct.214)	013	1.939.128	51.272	158.657	1.081.190			648.009	284.370.922	94.699.903	33.438.917	453.939	127.684.881	156.685.041
TOTAL	014	4.889.610	51.272	277.324	3.698.051	178.002		684.961	488.943.919	124.633.243	40.844.689	3.907.336	161.570.596	327.373.323
TOTAL ACTIVE FIXE	015	5.090.248	51.272	277.324	3.703.976	178.002		879.674	495.235.417	128.448.962	41.370.936	3.917.421	165.902.477	329.332.940

Conducatorul institutiei

Conducatorul compartimentului
financiar- contabilDIRECTOR ECONOMIC,
OLGA COJOCARUSef serv. Contabilitate,
Razvan Parvu

DIRECTIA GENERALA A
FINANTELOR PUBLICE MUNICIPIUL BUCURESTI

VENITURILE SI CHELTUIELILE BUGETELOR
LOCALE PE UNITATI ADMINISTRATIV TERITORIALE

- lei -

Denumire Indicatori	Cod Indicator	Nr. rand	Prevederi Anuale	Realizat
A	B	C	1	2
		2405		
III.MUNICIPII	000102	24057		
VENITURI TOTAL			696.448.180	639.899.539
Venituri proprii	4802	24058	510.913.470	481.738.827
1.Venituri curente, din care:	000202	24059	637.271.140	605.446.612
		2406		
a) Cote si sume defalcate din impozitul pe venit	0402	24060		
			308.859.000	284.254.005
-cote defalcate din impozitul pe venit	040201	24061	255.183.000	235.485.359
-sume alocate din cotele defalcate din impozitul pe venit pentru echilibrarea bugetelor locale	040204	24062		
			53.676.000	48.768.646
b) Sume defalcate din taxa pe valoarea adaugata	1102	24063		
			127.412.140	124.814.410
-sume defalcate din taxa pe valoarea adaugata pentru finantarea cheltuielilor descentralizate la nivelul comunelor, oraselor, municipiilor si sectoarelor Municipiului Bucuresti	110202	24065		
			127.165.140	124.814.410
-sume defalcate din taxa pe valoarea adaugata pentru echilibrarea bugetelor locale	110206	24068		
			247.000	
		2407		
2. Venituri din capital	390002	24073	1.054.470	1.106.625
4. Subventii de la alte nivele ale administratiei publice	420002	24078		
			45.906.330	32.469.516
-subventii de la bugetul de stat	4202	24079	44.542.860	31.488.437
		2408		
-subventii de la alte administratii	4302	24080	1.363.470	981.079
5.Sume primite de la UE/alti donatori in contul platilor efectuate si prefinantari	4502	240801		
			12.216.240	876.786
CHELTUIELI TOTAL	5002	24081	775.448.180	620.250.435
Excedent	9802	24082	-79.000.000	19.649.104
		2411		
CORELATII	000102	24112		
VENITURI TOTAL			696.448.180	639.899.539
Venituri proprii	4802	24113	510.913.470	481.738.827
1.Venituri curente, din care:	000202	24114	637.271.140	605.446.612
a) Cote si sume defalcate din impozitul	0402	24115		


**VENITURILE SI CHELTUIELILE BUGETELOR
LOCALE PE UNITATI ADMINISTRATIV TERRITORIALE**

- lei -

Denumire Indicatori	Cod Indicator	Nr. rand	Prevederi Anuale	Realizat
A	B	C	1	2
pe venit			308.859.000	284.254.005
-cote defalcate din impozitul pe venit	040201	24116	255.183.000	235.485.359
-sume alocate din cotele defalcate din impozitul pe venit pentru echilibrarea bugetelor locale	040204	24117		
b) Sume defalcate din taxa pe valoarea adaugata	1102	24118	53.676.000	48.768.646
-sume defalcate din taxa pe valoarea adaugata pentru finantarea cheltuielilor centralizate la nivelul comunelor, oraselor, municipiilor si sectoarelor Municipiului Bucuresti	110202	24120	127.412.140	124.814.410
-sume defalcate din taxa pe valoarea adaugata pentru echilibrarea bugetelor locale	110206	24123	247.000	
2. Venituri din capital	390002	24128	1.054.470	1.106.625
4. Subventii de la alte nivele ale administratiei publice	420002	24133	45.906.330	32.469.516
-subventii de la bugetul de stat	4202	24134	44.542.860	31.488.437
-subventii de la alte administratii	4302	24135	1.363.470	981.079
5. Sume primite de la UE/alti donatori in contul platilor efectuate si prefinantari	4502	241351	12.216.240	876.786
CHELTUIELI TOTAL	5002	24136	775.448.180	620.250.435
excedent	9802	24137	-79.000.000	19.649.104


Conducatorul institutiei
ROBERT SORIN NEGOTIA

Conducatorul compartimentului
financiar- contabil



**DIRECTOR ECONOMIC,
OLGA COJOCARU**

**Sef serv. Contabilitate,
TRĂZVAN PÂRVU**




Situatia unor indicatori referitori la protectia copilului
si a persoanelor cu handicap

pag.: 1 - lei-

COD	DENUMIRE	NUMAR
0800		
08001	Copii aflati in familii substitutive	287
08003	Centre de plasament	244
08004	Centre de primire a copilului in regim de urgenta	14
08005	Centre maternale	2
08006	Persoane cu handicap institutionalizate in unitati de protectie speciala a persoanelor cu handicap	151
08007	Asistenti personali pentru persoanele cu handicap	526


Conducatorul institutiei
ROBERT SOBIN NEGOITĂ

Conducatorul compartimentului
financiar- contabil



DIRECTOR ECONOMIC,
OLGA COJOCARU

Sef serv. Contabilitate,
Răzvan Părvu



CONTUL DE EXECUTIE AL FONDURILOR EXTERNE NERAMBURSABILE-VENITURI

Pag. 1 - lei-

Capi- tol	Sub- capi- tol	Pa- ra- graf	Gru- pa / Titlu	Ar- ti- col	Ali- ne- at	Denumire indicator	Prevederi bugetare initiale	Prevederi bugetare definitive	Drepturi constatate			Incasari realizate	Stingeri pe alte cai decat incasari	Drepturi constatate de incasat
									Total, din care:	din anii precedenti	din anul curent			
A						B	1	2	3=4+5	4	5	6	7	8=3-6-7
0001	08					TOTAL VENITURI-NERAMBURSABILE	131.780	131.780	83.516		83.516	83.516		
4100	08					IV. SUBVENTII	131.780	131.780	83.516		83.516	83.516		
4408						DONATII DIN STRAINATATE					83.516	83.516		
						DONATII DIN STRAINATATE	131.780	131.780	83.516		83.516	83.516		
	01					Donatii din strainatate	131.780	131.780	83.516		83.516	83.516		
	01					Curente	131.780	131.780	83.516		83.516	83.516		

Conducătorul institutiei,
ROBERT OSORIN NEGOITĂ
 PRIMAR
 MUNICIPIUL BUCURESTI

Conducătorul compartimentului
 financiar-contabil

DIRECTOR ECONOMIC,
OLGA COJOCARU

PRESEDINTE
 MUNICIPIUL BUCURESTI



Sef serv. Contabilitate,
Razvan Parvu

**CONTUL DE EXECUTIE AL INSTITUTIILOR PUBLICE FINANTATE
DIN VENITURI PROPRII SI SUBVENTII DIN BUGETUL LOCAL - VENITURI**

Pag. 1 - lei-

Capi- tol	Sub- capi- tol	Pa- ra- graf	Gru- pa / Titlu	Ar- ti- col	Ali- ne- at	Denumire indicator	Prevederi bugetare initiale	Prevederi bugetare definitive	Drepturi constatate			Incasari realizate	Stingeri pe alte cai decat incasari	Drepturi constatate de incasat
									Total, din care:	din anii precedenti	din anul curent			
A						B	1	2	3=4+5	4	5	6	7	8=3-6-7
0001						TOTAL VENITURI-VENITURI	34.866.150	39.502.450	28.831.087		28.831.087	28.831.087		
0002	10					I. VENITURI CURENTE	20.607.000	20.799.300	13.081.267		13.081.267	13.081.267		
2900	10					C. VENITURI NEFISCALE	20.607.000	20.799.300	13.081.267		13.081.267	13.081.267		
3000	10					C1. VENITURI DIN PROPRIETATE	1.618.000	1.649.100	1.852.794		1.852.794	1.852.794		
3010						VENITURI DIN PROPRIETATE	1.618.000	1.649.100	1.852.794		1.852.794	1.852.794		
	05					Venituri din concesiuni si inchirieri	1.618.000	1.649.100	1.852.794		1.852.794	1.852.794		
3300	10					C2. VANZARI DE BUNURI SI SERVICII	18.989.000	19.150.200	11.228.473		11.228.473	11.228.473		
3310						VENITURI DIN PRESTARI DE SERVICII SI ALTE ACTIVITATI	18.989.000	19.150.200	11.228.473		11.228.473	11.228.473		
3310	05					Taxe si alte venituri in invatamant	16.315.000	16.394.000	8.562.676		8.562.676	8.562.676		
	08					Venituri din prestari de servicii	6.000	6.000						
	13					Contributia de intretinere a persoanelor asistate	1.536.000	1.536.000	1.162.010		1.162.010	1.162.010		
3310	14					Contributia elevilor si studentilor pentru internate, camine si cantine	807.000	847.200	1.137.048		1.137.048	1.137.048		
3310	17					Venituri din organizarea de cursuri de calificare si conversie profesionala, specializare si perfectionare	99.000	99.000	10.070		10.070	10.070		

Capi- tol	Sub- capi- tol	Pa- ra- graf	Gru- pa / Titlu	Ar- ti- col	Ali- ne- at	Denumire indicator	Prevederi bugetare initiale	Prevederi bugetare definitive	Drepturi constatate			Incasari realizate	Stingeri pe alte cai decat incasari	Drepturi constatate de incasat
									Total, din care:	din anii precedenti	din anul curent			
A						B	1	2	3=4+5	4	5	6	7	8=3-6-7
3310	50					Alte venituri din prestari de servicii si alte activitati	226.000	268.000	356.669		356.669	356.669		
4100						IV. SUBVENTII	14.259.150	18.703.150	15.749.820		15.749.820	15.749.820		
	10					SUBVENTII DE LA ALTE ADMINISTRATII								
4310						SUBVENTII DE LA ALTE ADMINISTRATII	14.259.150	18.703.150	15.749.820		15.749.820	15.749.820		
	09					Subventii pentru institutii publice	10.402.000	12.809.000	11.689.640		11.689.640	11.689.640		
	19					Subventii pentru institutii publice	3.857.150	5.894.150	4.060.180		4.060.180	4.060.180		



Conducatorul compartimentului
financiar-contabil

DIRECTOR ECONOMIC,
OLGA COJOCARU

Sef serv. Contabilitate,
Razvan Părvu


**CONTUL DE EXECUTIE AL INSTITUTIILOR PUBLICE FINANTATE
DIN VENITURI PROPRII SI SUBVENTII DIN BUGETUL LOCAL - VENITURI
SECTIUNEA DE DEZVOLTARE**

Pag. 1 - lei-

Capi- tol.	Sub- capi- tol	Pa- ra- graf	Gru- pa / Titlu	Ar- ti- col	Ali- ne- at	Denumire indicator	Prevederi bugetare initiale	Prevederi bugetare definitive	Drepturi constatate			Incasari realizate	Stingeri pe alte cai decat incasari	Drepturi constatate de incasat
									Total, din care:	din anii precedenti	din anul curent			
A						B	1	2	3=4+5	4	5	6	7	8=3-6-7
0001	10					TOTAL VENITURI-VENITURI	3.857.150	5.894.150	4.060.180		4.060.180	4.060.180		
4100						IV. SUBVENTII	3.857.150	5.894.150	4.060.180		4.060.180	4.060.180		
4310						SUBVENTII DE LA ALTE ADMINISTRATII	3.857.150	5.894.150	4.060.180		4.060.180	4.060.180		
	19					Subventii pentru institutii publice	3.857.150	5.894.150	4.060.180		4.060.180	4.060.180		

Conducatorul institutiei,


ROBERT SORIN NEGOTA

Conducatorul compartimentului
financiar-contabilDIRECTOR ECONOMIC,
OLGA COJOCARUSef serv. Contabilitate,
Răzvan Părvu

**CONTUL DE EXECUTIE AL INSTITUTIILOR PUBLICE FINANTATE
DIN VENITURI PROPRII SI SUBVENTII DIN BUGETUL LOCAL - VENITURI
SECTIUNEA DE FUNCTIONARE**

Pag. 1 - lei-

Capi- tol	Sub- capi- tol	Pa- ra- graf	Gru- pa / Titlu	Ar- ti- col	Ali- ne- at	Denumire indicator	Prevederi bugetare initiale	Prevederi bugetare definitive	Drepturi constatate			Incasari realizate	Stingeri pe alte cai decat incasari	Drepturi constatate de incasat
									Total, din care:	din anii precedenti	din anul curent			
A						B	1	2	3=4+5	4	5	6	7	8=3-6-7
0001	10					TOTAL VENITURI-VENITURI	31.009.000	33.608.300	24.770.907		24.770.907	24.770.907		
0002						I. VENITURI CURENTE	20.607.000	20.799.300	13.081.267		13.081.267	13.081.267		
2900						C. VENITURI NEFISCALE	20.607.000	20.799.300	13.081.267		13.081.267	13.081.267		
3000						C1. VENITURI DIN PROPRIETATE	1.618.000	1.649.100	1.852.794		1.852.794	1.852.794		
3010						VENITURI DIN PROPRIETATE	1.618.000	1.649.100	1.852.794		1.852.794	1.852.794		
	05					Venituri din concesiuni si inchirieri	1.618.000	1.649.100	1.852.794		1.852.794	1.852.794		
3300	10					C2. VANZARI DE BUNURI SI SERVICII	18.989.000	19.150.200	11.228.473		11.228.473	11.228.473		
3310						VENITURI DIN PRESTARI DE SERVICII SI ALTE ACTIVITATI	18.989.000	19.150.200	11.228.473		11.228.473	11.228.473		
	05					Taxe si alte venituri in invatamant	16.315.000	16.394.000	8.562.676		8.562.676	8.562.676		
	08					Venituri din prestari de servicii	6.000	6.000						
	13					Contributia de intretinere a persoanelor asistate	1.536.000	1.536.000	1.162.010		1.162.010	1.162.010		
	14					Contributia elevilor si studentilor pentru internate, camine si cantine	807.000	847.200	1.137.048		1.137.048	1.137.048		
	17					Venituri din organizarea de cursuri de calificare si conversie profesionala, specializare si perfectionare	99.000	99.000	10.070		10.070	10.070		
	50					Alte venituri din prestari de servicii si alte activitati	226.000	268.000	356.669		356.669	356.669		
4100	10					IV. SUBVENTII	10.402.000	12.809.000	11.689.640		11.689.640	11.689.640		
4310						SUBVENTII DE LA ALTE ADMINISTRATII	10.402.000	12.809.000	11.689.640		11.689.640	11.689.640		
	09					Subventii pentru institutii publice	10.402.000	12.809.000	11.689.640		11.689.640	11.689.640		




Conducatorul compartimentului
financiar-contabil
DIRECTOR ECONOMIC,
OLGA COJOCARU

Set serv. Contabilitate
Răzvan Păruș


Capi- tol	Sub- capi- tol	Pa- ra- graf	Gru- pa / Titlu	Ar- ti- col	Ali- ne- at	Denumire indicator	Prevederi bugetare initiale	Prevederi bugetare definitive	Drepturi constatate			Incasari realizate	Stingeri pe alte cai decat incasari	Drepturi constatate de incasat
									Total, din care:	din anii precedenti	din anul curent			
A						B	1	2	3=4+5	4	5	6	7	8=3-6-7
1202						ALTE IMPOZITE SI TAXE GENERALE PE SI SERVICII	50.000	50.000	1.206		1.206	1.206		
1202	07					Taxe hoteliere	50.000	50.000	1.206		1.206	1.206		
1502						TAXE PE SERVICII SPECIFICE								
						TAXE PE SERVICII SPECIFICE	350.000	350.000	338.751		338.751	338.751		
	01					Impozit pe spectacole	350.000	350.000	338.751		338.751	338.751		
1602						TAXE PE UTILIZAREA BUNURILOR, AUTORIZAREA UTILIZARII BUNURILOR SAU PE DESFASURAREA DE ACTIVITATI								
1602						TAXE PE UTILIZAREA BUNURILOR, AUTORIZAREA UTILIZARII BUNURILOR SAU PE DESFASURAREA DE ACTIVITATI	41.437.000	41.437.000	39.518.262		39.518.262	39.518.262		
1602	02					Impozit pe mijloacele de transport	33.937.000	33.937.000	33.900.592		33.900.592	33.900.592		
					01	Impozit pe mijloacele de transport detinute de persoane fizice*)	16.587.000	16.587.000	16.761.739		16.761.739	16.761.739		
1602	02				02	Impozit pe mijloace de transport detinute persoane de juridice*)	17.350.000	17.350.000	17.138.853		17.138.853	17.138.853		
1602	03					Taxe si tarife pentru eliberarea de licente si autorizatii de functionare	7.500.000	7.500.000	5.617.670		5.617.670	5.617.670		
1800						A6. ALTE IMPOZITE SI TAXE FISCALE	6.500.000	6.500.000	5.664.194		5.664.194	5.664.194		
1802						ALTE IMPOZITE SI TAXE FISCALE								
						ALTE IMPOZITE SI TAXE FISCALE	6.500.000	6.500.000	5.664.194		5.664.194	5.664.194		
					50	Alte impozite si taxe	6.500.000	6.500.000	5.664.194		5.664.194	5.664.194		
2900						C. VENITURI NEFISCALE	15.553.000	15.553.000	19.336.623		19.336.623	19.336.623		


Capi- tol	Sub- capi- tol	Pa- ra- graf	Gru- pa / Titlu	Ar- ti- col	Ali- ne- at	Denumire indicator	Prevederi bugetare initiale	Prevederi bugetare definitive	Drepturi constatate			Incasari realizate	Stingeri pe alte cai decat incasari	Drepturi constatate de incasat
									Total, din care:	din anii precedenti	din anul curent			
A						B	1	2	3=4+5	4	5	6	7	8=3-6-7
4202	51	02				interes national, destinate sectiunii de functionare a bugetului local	226.750	226.750	115.410		115.410	115.410		
4302						Subventii primite de la bugetul de stat pentru finantarea unor programe de interes national, destinate sectiunii de dezvoltare a bugetului local	17.000	17.000						
						SUBVENTII DE LA ALTE ADMINISTRATII								
						SUBVENTII DE LA ALTE ADMINISTRATII	1.349.880	1.363.470	981.079		981.079	981.079		
		07				Subventii primite de la alte bugete locale pentru institutiile de asistenta sociala pentru persoanele cu handicap		13.590	13.588		13.588	13.588		
4302		20				Alte subventii primite de la administra- tia centrala pentru finantarea unor activitati	1.349.880	1.349.880	967.491		967.491	967.491		
4502						SUME PRIMITE DE LA UE/ALTI DONATORI IN CONTUL PLATILOR EFECTUATE SI PREFINANTARI								
4502						SUME PRIMITE DE LA UE/ALTI DONATORI IN CONTUL PLATILOR EFECTUATE SI PREFINANTARI	12.216.240	12.216.240	876.786		876.786	876.786		
4502	01					Fondul european de Dezvoltare Regionala	8.515.320	8.515.320						
		01				Sume primite in contul platilor efectuate in anul curent	8.515.320	8.515.320						
4502	02					Fondul Social European	3.700.920	3.700.920	876.786		876.786	876.786		
		01				Sume primite in contul platilor efectuate in anul curent	3.700.920	3.473.920	289.170		289.170	289.170		


Capi- tol	Sub- capi- tol	Pa- ra- graf	Gru- pa / Titlu	Ar- ti- col	Ali- ne- at	Denumire indicator	Prevederi bugetare initiale	Prevederi bugetare definitive	Drepturi constatate			Incasari realizate	Stingeri pe alte cai decat incasari	Drepturi constatate de incasat
									Total, din care:	din anii precedenti	din anul curent			
A						B	1	2	3=4+5	4	5	6	7	8=3-6-7
4502	02	02				Sume primite in contul platilor efectuate in anii anteriori		227.000	442.595		442.595	442.595		
4502	02	03				Prefinantare			145.021		145.021	145.021		

Conducatorul Institutiei,
ROBERT SOREIN NEGOTIA



Conducatorul compartimentului
financiar-contabil

DIRECTOR ECONOMIC,
OLGA COZOLARU


PRESEDINTE



Sef serv. Contabilitate,
Răzvan Pârvu


Capi- tol	Sub- capi- tol	Pa- ra- graf	Gru- pa / Titlu	Ar- ti- col	Ali- ne- at	Denumire indicator	Prevederi bugetare initiale	Prevederi bugetare definitive	Drepturi constatate			Incasari realizate	Stingeri pe alte cai decat incasari	Drepturi constatate de incasat
									Total, din care:	din anii precedenti	din anii curent			
A						B	1	2	3=4+5	4	5	6	7	8=3-6-7
4202						postaderare		73.110	74.773		74.773	74.773		
	51					Subventii primite de la bugetul de stat pentru finantarea unor programe de interes national	17.000	17.000						
		02				Subventii primite de la bugetul de stat pentru finantarea unor programe de interes national, destinate sectiunii de dezvoltare a bugetului local	17.000	17.000						
4502						SUME PRIMITE DE LA UE/ALTI DONATORI IN CONTUL PLATILOR EFECTUATE SI PREFINANTARI	12.216.240	12.216.240	876.786		876.786	876.786		
	01					Fondul european de Dezvoltare Regionala	8.515.320	8.515.320						
		01				Sume primite in contul platilor efectuate in anul curent	8.515.320	8.515.320						
		02				Fondul Social European	3.700.920	3.700.920	876.786		876.786	876.786		
		01				Sume primite in contul platilor efectuate in anul curent	3.700.920	3.473.920	289.170		289.170	289.170		
		02				Sume primite in contul platilor efectuate in anii anteriori		227.000	442.595		442.595	442.595		
		03				Prefinantare			145.021		145.021	145.021		



Conducatorul institutiei,

ROBERT SORIN NEGOITA

Conducatorul compartimentului
financiar-contabilDIRECTOR ECONOMIC,
OLGA COJOCARUSef serv. Contabilitate
Razvan Parvu


**CONTUL DE EXECUTIE AL BUGETULUI LOCAL - VENITURI
SECTIUNEA DE FUNCTIONARE**

Pag. 1 - lei-

Capi- tol	Sub- capi- tol	Pa- ra- graf	Gru- pa / Titlu	Ar- ti- col	Ali- ne- at	Denumire indicator	Prevederi bugetare initiale	Prevederi bugetare definitive	Drepturi constatate			Incasari realizate	Stingeri pe alte cai decat incasari	Drepturi constatate de incasat
									Total, din care:	din anii precedenti	din anul curent			
A						B	1	2	3=4+5	4	5	6	7	8=3-6-7
0001	02					TOTAL VENITURI-BUGET LOCAL	533.228.920	506.129.910	507.712.047		507.712.047	507.712.047		
0002						I. VENITURI CURENTE	505.992.290	477.313.690	479.676.612		479.676.612	479.676.612		
0003						A. VENITURI FISCALE	603.799.000	621.718.140	586.109.989		586.109.989	586.109.989		
0004						A1. IMPOZIT PE VENIT, PROFIT SI CASTIGURI DIN CAPITAL	292.859.000	308.859.000	284.254.005		284.254.005	284.254.005		
0300						A1.2 IMPOZIT PE VENIT, PROFIT SI CASTIGURI DIN CAPITAL DE LA PERSOANE FIZICE	292.859.000	308.859.000	284.254.005		284.254.005	284.254.005		
0402						COTE SI SUME DEFALCATE DIN IMPOZITUL PE VENIT	292.859.000	308.859.000	284.254.005		284.254.005	284.254.005		
	01					Cote defalcate din impozitul pe venit	255.183.000	255.183.000	235.485.359		235.485.359	235.485.359		
	04					Sume alocate din cotele defalcate din impozitul pe venit pentru echilibrarea bugetelor locale	37.676.000	53.676.000	48.768.646		48.768.646	48.768.646		
0700	02					A3 IMPOZITE SI TAXE PE PROPRIETATE	137.110.000	137.110.000	131.519.161		131.519.161	131.519.161		
0702						IMPOZITE SI TAXE PE PROPRIETATE	137.110.000	137.110.000	131.519.161		131.519.161	131.519.161		
	01					Impozit si taxa pe cladiri	117.650.000	117.650.000	115.059.150		115.059.150	115.059.150		
	01					Impozit pe cladiri de la persoane fizice	27.350.000	27.350.000	26.025.464		26.025.464	26.025.464		
	02					Impozit si taxa pe cladiri de la persoane juridice	90.300.000	90.300.000	89.033.686		89.033.686	89.033.686		
	02					Impozit si taxa pe teren	6.300.000	6.300.000	5.626.520		5.626.520	5.626.520		
	01					Impozit pe terenuri de la persoane fizice	2.450.000	2.450.000	2.080.577		2.080.577	2.080.577		
	02					Impozit si taxa pe teren de la persoane juridice	3.850.000	3.850.000	3.545.864		3.545.864	3.545.864		
	03					Impozitul pe terenul extravilan			79		79	79		

Capi- tol	Sub- capi- tol	Pa- ra- graf	Gru- pa / Titlu	Ar- ti- col	Ali- ne- at	Denumire indicator	Prevederi bugetare initiale	Prevederi bugetare definitive	Drepturi constatate			Incasari realizate	Stingeri pe alte cai decat incasari	Drepturi constatate de incasat
									Total, din care:	din anii precedenti	din anul curent			
A						B	1	2	3=4+5	4	5	6	7	8=3-6-7
0702	03					Taxe judiciare de timbru si alte taxe de timbru	12.500.000	12.500.000	10.337.135		10.337.135	10.337.135		
	50					Alte impozite si taxe pe proprietate	660.000	660.000	496.356		496.356	496.356		
1000	02					A4 IMPOZITE SI TAXE PE BUNURI SI SERVICII	167.330.000	169.249.140	164.672.629		164.672.629	164.672.629		
1102						SUME DEFALCATE DIN TVA	125.493.000	127.412.140	124.814.410		124.814.410	124.814.410		
	02					Sume defalcate din taxa pe valoarea adaugata pentru finantarea cheltuiie- lilor descentralizate la nivelul comunelor, oraselor, municipiilor, sectoarelor si Municipiului Bucuresti	125.493.000	127.165.140	124.814.410		124.814.410	124.814.410		
	06					Sume defalcate din taxa pe valoarea adaugata pentru echilibrarea bugetelor locale		247.000						
1202						ALTE IMPOZITE SI TAXE GENERALE PE SI SERVICII	50.000	50.000	1.206		1.206	1.206		
	07					Taxe hoteliere	50.000	50.000	1.206		1.206	1.206		
1502						TAXE PE SERVICII SPECIFICE	350.000	350.000	338.751		338.751	338.751		
	01					Impozit pe spectacole	350.000	350.000	338.751		338.751	338.751		
1602						TAXE PE UTILIZAREA BUNURILOR, AUTORIZAREA UTILIZARII BUNURILOR SAU PE DESFASURAREA DE ACTIVITATI	41.437.000	41.437.000	39.518.262		39.518.262	39.518.262		
	02					Impozit pe mijloacele de transport	33.937.000	33.937.000	33.900.592		33.900.592	33.900.592		
	01					Impozit pe mijloacele de transport								
	01					detinute de persoane fizice*)	16.587.000	16.587.000	16.761.739		16.761.739	16.761.739		
	02					Impozit pe mijloace de transport								
	02					detinute persoane de juridice*)	17.350.000	17.350.000	17.138.853		17.138.853	17.138.853		

Capi- tol	Sub- capi- tol	Pa- ra- graf	Gru- pa / Titlu	Ar- ti- col	Ali- ne- at	Denumire indicator	Prevederi bugetare initiale	Prevederi bugetare definitive	Drepturi constatate			Incasari realizate	Stingeri pe alte cai decat incasari	Drepturi constatate de incasat
									Total, din care:	din anii precedenti	din anul curent			
A						B	1	2	3=4+5	4	5	6	7	8=3-6-7
4202	01					pentru finantarea unor programe de								
	01					interes national, destinate sectiunii								
	01					de functionare a bugetului local	226.750	226.750	115.410		115.410	115.410		
4302						SUBVENTII DE LA ALTE ADMINISTRATII	1.349.880	1.363.470	981.079		981.079	981.079		
	07					Subventii primite de la alte bugete locale pentru institutiile de asistenta								
						sociale pentru persoanele cu handicap		13.590	13.588		13.588	13.588		
	20					Alte subventii primite de la administra- tia centrala pentru finantarea unor								
						activitati	1.349.880	1.349.880	967.491		967.491	967.491		



Conducatorul compartimentului
financiar-contabil

DIRECTOR ECONOMIC,
OLGA COJOCARU

Seș serv. Contabilitate,
Razvan Fănuș

MUNICIPIUL BUCURESTI


CONTUL DE EXECUTIE AL IMPRUMUTURILOR INTERNE

Pag. 1 - let

Capi- tol	Sub- capi- tol	Pa- ra- graf	Gru- pa / Titlu	Ar- ti- col	Ali- ne- at	Denumire indicator	Credite de angajament	Credite bugetare		Angajamente bugetare	Angajamente legale	Plati efectuate	Angajamente legale de platit	Cheltuieli efective
								initiale	definitive					
A						B	I	2	3	4	5	6	7=5-6	8
5007						CREDITE INTERNE								
						CREDITE INTERNE		9.430.200	32.387.270	32.385.728	32.385.728	32.283.024	102.704	
7007						LOCUINTE, SERVICII SI DEZVOLTARE PUBLICA								
						LOCUINTE, SERVICII SI DEZVOLTARE PUBLICA		2.977.400	32.387.270	32.385.728	32.385.728	32.283.024	102.704	
	03					Locuinte			32.387.270	32.385.728	32.385.728	32.283.024	102.704	
		01				Dezvoltarea sistemului de locuinte			32.387.270	32.385.728	32.385.728	32.283.024	102.704	
		50				Alte servicii in domeniile locuintelor, serviciilor si dezvoltarii comunale		2.977.400				32.283.024	102.704	
8407						TRANSPORTURI								
						TRANSPORTURI		6.452.800						
	03					Transport rutier		6.452.800						
		03				Strazi		6.452.800						

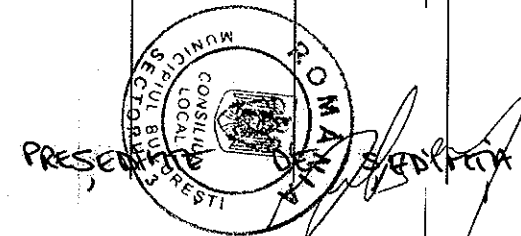
DETALIEREA CHELTUIELILOR
- imprumuturi interne -

Capi- tol	Sub- capi- tol	Pa- ra- graf	Gru- pa / Titlu	Ar- ti- col	Ali- ne- at	Denumire indicator	Credite de angajament	Credite bugetare		Angajamente bugetare	Angajamente legale	Plati efectuate	Angajamente legale de platit	Cheltuieli efective
								initiale	definitive					
A						B	1	2	3	4	5	6	7=5-6	8
5007						CREDITE INTERNE								
						CREDITE INTERNE		9.430.200	32.387.270	32.385.728	32.385.728	32.283.024	102.704	
			70			CHELTUIELI DE CAPITAL		9.430.200	32.387.270	32.385.728	32.385.728	32.283.024	102.704	
			71			TITLUL X ACTIVE NEFINANCIARE		9.430.200	32.387.270	32.385.728	32.385.728	32.283.024	102.704	
			71	01		Active fixe		9.430.200	32.387.270	32.385.728	32.385.728	32.283.024	102.704	
			71	01	01	Constructii		9.430.200	32.387.270	32.385.728	32.385.728	32.283.024	102.704	
7007						LOCUINTE, SERVICII SI DEZVOLTARE PUBLICA								
						LOCUINTE, SERVICII SI DEZVOLTARE PUBLICA		2.977.400	32.387.270	32.385.728	32.385.728	32.283.024	102.704	
			70			CHELTUIELI DE CAPITAL		2.977.400	32.387.270	32.385.728	32.385.728	32.283.024	102.704	
			71			TITLUL X ACTIVE NEFINANCIARE		2.977.400	32.387.270	32.385.728	32.385.728	32.283.024	102.704	
			71	01		Active fixe		2.977.400	32.387.270	32.385.728	32.385.728	32.283.024	102.704	
			71	01	01	Constructii		2.977.400	32.387.270	32.385.728	32.385.728	32.283.024	102.704	
8407						TRANSPORTURI								
						TRANSPORTURI		6.452.800						
			70			CHELTUIELI DE CAPITAL		6.452.800						
			71			TITLUL X ACTIVE NEFINANCIARE		6.452.800						
			71	01		Active fixe		6.452.800						
			71	01	01	Constructii		6.452.800						



Conducatorul compartimentului
financiar-contabil

DIRECTOR ECONOMIC,
OLGA COJOCARU



sef serv. Contabilitate
Razvan Parvu

CONTUL DE EXECUTIE AL FONDURILOR EXTERNE NERAMBURSABILE-CHELTUIELI

Pag. 1 - lei-

Capi- tol	Sub- capi- tol	Pa- ra- graf	Gru- pa / Titlu	Ar- ti- col	Ali- ne- at	Denumire indicator	Credite de angajament	Credite bugetare		Angajamente bugetare	Angajamente legale	Plati efectuate	Angajamente legale de platit	Cheltuieli efective
								initiale	definitive					
A						B	1	2	3	4	5	6	7=5-6	8
5008						FONDURI EXTERNE NERAMBURSABILE								
5108						FONDURI EXTERNE NERAMBURSABILE		131.780	131.780	79.456	79.456	79.456		79.456
						AUTORITATI PUBLICE SI ACTIUNI EXTERNE								
						AUTORITATI PUBLICE SI ACTIUNI EXTERNE		131.780	131.780	79.456	79.456	79.456		79.456
	01					Autoritati executive si legislative		131.780	131.780	79.456	79.456	79.456		79.456
		03				Autoritati executive		131.780	131.780	79.456	79.456	79.456		79.456

MUNICIPIUL BUCURESTI


DETALIEREA CHELTUIELILOR
- fonduri externe nerambursabile -

Pag. 2 - let-

Capi- tol	Sub- capi- tol	Pa- ra- graf	Gru- pa / Titlu	Ar- ti- col	Ali- ne- at	Denumire indicator	Credite de angajament	Credite bugetare		Angajamente bugetare	Angajamente legale	Plati efectuate	Angajamente legale de platit	Cheltuieli efective
								initiale	definitive					
A						B	1	2	3	4	5	6	7=5-6	8
5008						FONDURI EXTERNE NERAMBURSABILE								
						FONDURI EXTERNE NERAMBURSABILE		131.780	131.780	79.456	79.456	79.456		79.456
			01			CHELTUIELI CURENTE		123.080	123.150	79.456	79.456	79.456		79.456
			10			TITLUL I CHELTUIELI DE PERSONAL		39.950	15.000					
			10	01		Cheltuieli salariale in bani		39.950	15.000					
			10	01	11	Fond aferent platii cu ora		22.450	15.000					
			10	01	30	Alte drepturi salariale in bani		17.500						
			20			TITLUL II BUNURI SI SERVICII		83.130	108.150	79.456	79.456	79.456		79.456
			20	01		Bunuri si servicii		6.550	3.960	1.976	1.976	1.976		1.976
			20	01	01	Furnituri de birou		30						
			20	01	30	Alte bunuri si servicii pentru intretinere si functionare		6.520	3.960	1.976	1.976	1.976		1.976
5008			20	06		Deplasari, detasari, transferari		35.000	95.060	75.000	75.000	75.000		75.000
			20	06	02	Deplasari in strainatate		35.000	95.060	75.000	75.000	75.000		75.000
			20	11		Carti, publicatii si materiale documentare		31.580						
5008			20	30		Alte cheltuieli		10.000	9.130	2.480	2.480	2.480		2.480
			20	30	02	Protocol si reprezentare		10.000	9.130	2.480	2.480	2.480		2.480
			70			CHELTUIELI DE CAPITAL		8.700	8.630					
			71			TITLUL X ACTIVE NEFINANCIARE		8.700	8.630					
			71	01		Active fixe		8.700	8.630					
			71	01	03	Mobilier, aparatura birotica si alte active corporale		8.700	8.630					
5108						AUTORITATI PUBLICE SI ACTIUNI EXTERNE								
						AUTORITATI PUBLICE SI ACTIUNI EXTERNE		131.780	131.780	79.456	79.456	79.456		79.456
			01			CHELTUIELI CURENTE		123.080	123.150	79.456	79.456	79.456		79.456
			10			TITLUL I CHELTUIELI DE PERSONAL		39.950	15.000					
			10	01		Cheltuieli salariale in bani		39.950	15.000					


Capi- tol	Sub- capi- tol	Pa- ra- graf	Gru- pa / Titlu	Ar- ti- col	Ali- ne- at	Denumire indicator	Credite de angajament	Credite bugetare		Angajamente bugetare	Angajamente legale	Plati efectuate	Angajamente legale de platit	Cheltuieli efective
								initiale	definitive					
A						B	1	2	3	4	5	6	7=5-6	8
5108			10	01	11	Fond aferent platii cu ora		22.450	15.000					
			10	01	30	Alte drepturi salariale in bani		17.500						
			20			TITLUL II BUNURI SI SERVICII		83.130	108.150	79.456	79.456	79.456		79.456
			20	01		Bunuri si servicii		6.550	3.960	1.976	1.976	1.976		1.976
			20	01	01	Furnituri de birou		30						
			20	01	30	Alte bunuri si servicii pentru intretinere si functionare		6.520	3.960	1.976	1.976	1.976		1.976
5108			20	06		Deplasari, detasari, transferari		35.000	95.060	75.000	75.000	75.000		75.000
			20	06	02	Deplasari in strainatate		35.000	95.060	75.000	75.000	75.000		75.000
			20	11		Carti, publicatii si materiale documentare		31.580						
5108			20	30		Alte cheltuieli		10.000	9.130	2.480	2.480	2.480		2.480
			20	30	02	Protocol si reprezentare		10.000	9.130	2.480	2.480	2.480		2.480
			70			CHELTUIELI DE CAPITAL		8.700	8.630					
			71			TITLUL X ACTIVE NEFINANCIARE		8.700	8.630					
			71	01		Active fixe		8.700	8.630					
			71	01	03	Mobilier, aparatura birotica si alte active corporale		8.700	8.630					

Conducătorul institutiei,
ROBERT SORIN NEGOIȚĂ
cu lu



Conducătorul compartimentului
 financiar-contabil

DIRECTOR ECONOMIC,
OLGA COJOCARU
Cojocaru

PRESEDINTE

 Sef serv. Contabilitate
Razvan Parvu
Parvu

Capi- tol	Sub- capi- tol	Pa- ra- graf	Gru- pa / Titlu	Ar- ti- col	Ali- ne- at	Denumire indicator	Credite de angajament	Credite bugetare		Angajamente bugetare	Angajamente legale	Plati efectuate	Angajamente legale de platit	Cheltuieli efective
								initiale	definitive					
A						B	1	2	3	4	5	6	7=5-6	8
6102	04					Politie comunitara		9.738.000	12.205.000	11.464.190	11.464.190	11.464.190		11.464.190
	05					Protectie civila si protectia contra incendiilor (protectie civila nonmilitara)		960.000						
6500						Partea III-a CHELTUIELI SOCIAL-CULTURALE								
6502	02					INVATAMANT		462.343.500	401.555.420	374.083.034	374.083.034	374.083.034		323.377.146
						INVATAMANT		206.870.440	179.488.650	164.552.244	164.552.244	164.552.244		172.923.188
	03					Invatamant prescolar si primar		82.263.910	87.426.930	77.772.780	77.772.780	77.772.780		59.070.684
	01					Invatamant prescolar		52.263.910	65.693.870	57.258.147	57.258.147	57.258.147		34.144.794
	02					Invatamant primar		30.000.000	21.733.060	20.514.633	20.514.633	20.514.633		24.925.820
	04					Invatamant secundar		122.016.410	89.351.910	84.104.286	84.104.286	84.104.286		111.163.688
	01					Invatamant secundar inferior		53.194.330	57.351.980	54.647.876	54.647.876	54.647.876		74.674.197
	02					Invatamant secundar superior		68.822.080	31.999.930	29.456.410	29.456.410	29.456.410		36.489.491
	07					Invatamant nedefinibil prin nivel		2.590.120	2.709.810	2.675.178	2.675.178	2.675.178		2.688.886
	04					Invatamant special		2.590.120	2.709.810	2.675.178	2.675.178	2.675.178		2.688.886
6602						SANATATE								
						SANATATE		50.000	40.000	36.872	36.872	36.872		35.221
	08					Servicii de sanatate publica		50.000	40.000	36.872	36.872	36.872		35.221
6702						CULTURA, RECREERE SI RELIGIE								
						CULTURA, RECREERE SI RELIGIE		168.640.060	123.183.360	114.986.776	114.986.776	114.986.776		62.602.848
	03					Servicii culturale		3.405.150	5.151.150	3.082.947	3.082.947	3.082.947		3.082.947
	06					Case de cultura		3.405.150	5.151.150	3.082.947	3.082.947	3.082.947		3.082.947
	05					Servicii recreative si sportive		157.039.910	105.412.940	100.824.060	100.824.060	100.824.060		51.809.865
	03					Intretinere gradini publice, parcuri zone verzi, baze sportive si de agrement		157.039.910	105.412.940	100.824.060	100.824.060	100.824.060		51.809.865
6702	50					Alte servicii in domeniile culturii, recreerii si religiei		8.195.000	12.619.270	11.079.769	11.079.769	11.079.769		7.710.096

Capi- tol	Sub- capi- tol	Pa- ra- graf	Gru- pa / Titlu	Ar- ti- col	Ali- ne- at	Denumire indicator	Credite de angajament	Credite bugetare		Angajamente bugetare	Angajamente legale	Plati efectuate	Angajamente legale de platit	Cheltuieli efective
								initiale	definitive					
A						B	1	2	3	4	5	6	7=5-6	8
6802						ASIGURARI SI ASISTENTA SOCIALA								
	05					ASIGURARI SI ASISTENTA SOCIALA		86.783.000	98.843.410	94.507.142	94.507.142	94.507.142		87.815.889
						Asistenta sociala in caz de boli si invaliditati		42.420.000	47.448.000	47.239.942	47.239.942	47.239.942		46.591.693
6802	05	02				Asistenta sociala in caz de invaliditate		42.420.000	47.448.000	47.239.942	47.239.942	47.239.942		46.591.693
		11				Crese		9.280.000	10.262.000	8.512.401	8.512.401	8.512.401		4.899.232
		15				Prevenirea excluderii sociale		3.810.000	7.171.000	7.036.179	7.036.179	7.036.179		4.378.879
			01			Ajutor social		3.810.000	7.171.000	7.036.179	7.036.179	7.036.179		4.378.879
		50				Alte cheltuieli in domeniul asigurarilor si asistentei sociale		31.273.000	33.962.410	31.718.620	31.718.620	31.718.620		31.946.085
7000						Partea IV-a SERVICII SI DEZVOLTARE PUBLICA, LOCUINTE, MEDIU SI APE		100.241.550	183.861.140	177.866.635	177.866.635	170.840.317	7.026.318	99.670.119
7002						LOCUINTE, SERVICII SI DEZVOLTARE PUBLICA								
						LOCUINTE, SERVICII SI DEZVOLTARE PUBLICA		38.181.550	119.701.140	113.796.158	113.796.158	106.769.840	7.026.318	34.182.454
						Locuinte		35.701.550	116.921.140	111.278.003	111.278.003	104.251.685	7.026.318	33.826.913
			01			Dezvoltarea sistemului de locuinte		35.701.550	116.921.140	111.278.003	111.278.003	104.251.685	7.026.318	33.826.913
			05			Alimentate cu apa si amenajari hidrotehnice		2.480.000	2.780.000	2.518.155	2.518.155	2.518.155		355.541
				01		Alimentare cu apa		2.480.000	2.780.000	2.518.155	2.518.155	2.518.155		355.541
7402						PROTECTIA MEDIULUI								
						PROTECTIA MEDIULUI		62.060.000	64.160.000	64.070.477	64.070.477	64.070.477		65.487.665
						Salubritate si gestiunea deseurilor		61.000.000	63.100.000	63.021.940	63.021.940	63.021.940		65.487.665
				01		Salubritate		61.000.000	63.100.000	63.021.940	63.021.940	63.021.940		65.487.665
				06		Canalizarea si tratarea apelor reziduale		1.060.000	1.060.000	1.048.537	1.048.537	1.048.537		
8000						Partea V-a ACTIUNI ECONOMICE		87.388.000	21.117.820	20.580.681	20.580.681	20.580.681		3.083.589
8402						TRANSPORTURI								
						TRANSPORTURI		87.388.000	21.117.820	20.580.681	20.580.681	20.580.681		3.083.589

MUNICIPIUL BUCURESTI

DETALIEREA CHELTUIELILOR
- buget local -

Pag. 5 - lei-

Capi- tol	Sub- capi- tol	Pa- ra- graf	Gru- pa / Titlu	Ar- ti- col	Ali- ne- at	Denumire indicator	Credite de angajament	Credite bugetare		Angajamente bugetare	Angajamente legale	Plati efectuate	Angajamente legale de platit	Cheltuieli efective
								initiale	definitive					
A						B	1	2	3	4	5	6	7=5-6	8
5002						TOTAL CHELTUIELI								
						TOTAL CHELTUIELI		737.821.870	775.448.180	627.276.753	627.276.753	620.250.435	7.026.318	480.381.536
	01					CHELTUIELI CURENTE		521.776.150	497.655.720	455.685.726	455.685.726	448.825.088	6.860.638	419.099.007
	10					TITLUL I CHELTUIELI DE PERSONAL		120.532.000	122.626.000	120.810.135	120.810.135	120.810.135		132.186.744
	10	01				Cheltuieli salariale in bani		93.407.000	96.374.900	95.145.195	95.145.195	95.145.195		106.645.189
	10	01	01			Salarii de baza		80.496.000	83.013.390	82.190.320	82.190.320	82.190.320		88.744.432
	10	01	05			Sporuri pentru conditii de munca		1.677.000	1.575.450	1.414.190	1.414.190	1.414.190		1.330.404
	10	01	06			Alte sporuri		1.649.000	1.286.470	1.233.017	1.233.017	1.233.017		1.068.934
	10	01	10			Fond pentru posturi ocupate prin cumul		925.000	780.000	763.093	763.093	763.093		586.779
	10	01	11			Fond aferent platii cu ora		5.407.000	5.665.590	5.610.296	5.610.296	5.610.296		5.106.682
	10	01	12			Indemnizatii platite unor persoane din afara unitatii		813.000	1.523.000	1.495.426	1.495.426	1.495.426		1.477.540
5002	10	01	13			Indemnizatii de delegare		21.000	21.000	5.999	5.999	5.999		4.443
	10	01	30			Alte drepturi salariale in bani		2.419.000	2.510.000	2.432.854	2.432.854	2.432.854		8.325.955
	10	03				Contributii		27.125.000	26.251.100	25.664.940	25.664.940	25.664.940		25.541.555
	10	03	01			Contributii de asigurari sociale de stat		20.154.000	19.689.980	19.445.111	19.445.111	19.445.111		19.118.479
5002	10	03	02			Contributii de asigurari de somaj		602.000	538.920	460.081	460.081	460.081		450.471
	10	03	03			Contributii de asigurari sociale de sanatate		5.215.000	4.974.980	4.847.989	4.847.989	4.847.989		4.674.663
5002	10	03	04			Contributii de asigurari pentru accidente de munca si boli profesionale		298.000	254.640	194.863	194.863	194.863		176.100
5002	10	03	06			Contributii pentru concedii si indemnizatii		856.000	792.580	716.896	716.896	716.896		1.121.842
5002	20					TITLUL II BUNURI SI SERVICII		262.796.640	206.850.990	192.900.835	192.900.835	192.900.835		157.526.746
	20	01				Bunuri si servicii		181.667.950	166.665.610	161.947.752	161.947.752	161.947.752		130.667.463
	20	01	01			Furnituri de birou		916.000	1.018.570	903.624	903.624	903.624		1.084.143
	20	01	02			Materiale pentru curatenie		759.000	961.500	919.675	919.675	919.675		847.740

Capi- tol	Sub- capi- tol	Pa- ra- graf	Gru- pa / Titlu	Ar- ti- col	Ali- ne- at	Denumire indicator	Credite de angajament	Credite bugetare		Angajamente bugetare	Angajamente legale	Plati efectuate	Angajamente legale de platit	Cheltuieli efective
								initiale	definitive					
A						B	1	2	3	4	5	6	7=5-6	8
8402	03					Transport rutier		87.388.000	21.117.820	20.580.681	20.580.681	20.580.681		3.083.549
		03				Strazi		87.388.000	21.117.820	20.580.681	20.580.681	20.580.681		3.083.549

Capi- tol	Sub- capi- tol	Pa- ra- graf	Gru- pa / Titlu	Ar- ti- col	Ali- ne- at	Denumire indicator	Credite de angajament	Credite bugetare		Angajamente bugetare	Angajamente legale	Plati efectuate	Angajamente legale de platit	Cheltuieli efective
								initiale	definitive					
A						B	1	2	3	4	5	6	7=5-6	8
5002			20 01 03			Incalzit, iluminat si forta motrica		10.007.000	12.473.370	12.058.396	12.058.396	12.058.396		10.820.870
			20 01 04			Apa, canal si salubritate		2.501.000	3.570.330	3.036.706	3.036.706	3.036.706		3.100.786
			20 01 05			Carburanti si lubrifianti		683.000	659.920	644.438	644.438	644.438		611.628
			20 01 06			Piese de schimb		151.000	169.000	157.276	157.276	157.276		155.571
			20 01 07			Transport		134.000	39.000	23.391	23.391	23.391		24.282
			20 01 08			Posta, telecomunicatii, radio, tv, internet		1.340.000	1.373.880	1.236.747	1.236.747	1.236.747		1.204.944
5002			20 01 09			Materiale si prestari de servicii cu caracter functional		147.943.740	128.141.660	125.799.302	125.799.302	125.799.302		96.679.427
5002			20 01 30			Alte bunuri si servicii pentru intretinere si functionare		17.233.210	18.258.380	17.168.197	17.168.197	17.168.197		16.138.072
5002			20 02			Reparatii curente		58.628.680	19.428.220	16.758.905	16.758.905	16.758.905		16.689.621
			20 03			Hrana		4.137.000	4.224.700	4.107.377	4.107.377	4.107.377		3.991.587
			20 03 01			Hrana pentru oameni		4.137.000	4.224.700	4.107.377	4.107.377	4.107.377		3.991.587
			20 04			Medicamente si materiale sanitare		355.000	487.000	482.950	482.950	482.950		442.024
			20 04 01			Medicamente		181.000	268.000	264.951	264.951	264.951		236.970
			20 04 02			Materiale sanitare		152.000	193.000	191.999	191.999	191.999		190.143
			20 04 04			Dezinfectanti		22.000	26.000	26.000	26.000	26.000		14.911
			20 05			Bunuri de natura obiectelor de inventar		6.677.710	8.248.660	6.933.377	6.933.377	6.933.377		2.861.088
			20 05 01			Uniforme si echipament		937.000	982.000	970.121	970.121	970.121		879.367
			20 05 03			Lenjerie si accesorii de pat		156.100	127.100	116.651	116.651	116.651		83.675
			20 05 30			Alte obiecte de inventar		5.584.610	7.139.560	5.846.605	5.846.605	5.846.605		1.898.046
			20 06			Deplasari, detasari, transferari		229.000	91.000	90.168	90.168	90.168		85.240
			20 06 01			Deplasari interne, detasari, transferari		171.000	91.000	90.168	90.168	90.168		85.240
			20 06 02			Deplasari in strainatate		58.000						
			20 11			Carti, publicatii si materiale documentare		239.000	313.000	210.649	210.649	210.649		284.644
5002			20 12			Consultanta si expertiza		24.000	24.000	24.000	24.000	24.000		26.669

Capi- tol	Sub- capi- tol	Pa- ra- graf	Gru- pa / Titlu	Ar- ti- col	Ali- ne- at	Denumire indicator	Credite de angajament	Credite bugetare		Angajamente bugetare	Angajamente legale	Plati efectuate	Angajamente legale de platit	Cheltuieli efective
								initiale	definitive					
A						B	1	2	3	4	5	6	7=5-6	8
5002			20	13		Pregatire profesionala		226.000	156.100	130.142	130.142	130.142		121.308
			20	14		Protectia muncii		291.000	296.000	274.791	274.791	274.791		359.176
			20	16		Studii si cercetari		142.000	4.257.200	146.444	146.444	146.444		146.444
			20	24		Comisioane si alte costuri aferente imprumuturilor			118.000	117.500	117.500	117.500		117.500
5002			20	24	01	Comisioane si alte costuri aferente imprumuturilor externe			118.000	117.500	117.500	117.500		117.500
5002			20	30		Alte cheltuieli		10.179.300	2.541.500	1.676.780	1.676.780	1.676.780		1.734.012
			20	30	04	Chirii		37.000	37.000	24.890	24.890	24.890		24.890
			20	30	30	Alte cheltuieli cu bunuri si servicii		10.142.300	2.504.500	1.651.890	1.651.890	1.651.890		1.709.122
			30			TITLUL III DOBANZI		15.230.000	16.280.000	15.826.083	15.826.083	15.826.083		15.826.083
			30	01		Dobanzi aferente datoriei publice interne		15.230.000	16.280.000	15.826.083	15.826.083	15.826.083		15.826.083
			30	01	01	Dobanzi aferente datoriei publice interne directe		15.230.000	16.280.000	15.826.083	15.826.083	15.826.083		15.826.083
5002			50			TITLUL V FONDURI DE REZERVA		400.000	400.000					
			50	04		Fond de rezerva bugetara la dispozitia autoritatilor locale		400.000	400.000					
5002			51			TITLUL VI TRANSFERURI INTRE UNITATI ALE ADMINISTRATIEI PUBLICE		48.859.430	63.803.150	56.537.373	56.537.373	49.676.735	6.860.638	49.676.735
5002			51	01		Transferuri curente		45.002.280	57.909.000	52.477.193	52.477.193	45.616.555	6.860.638	45.616.555
			51	01	01	Transferuri catre instituti publice		10.502.000	12.809.000	11.689.642	11.689.642	11.689.642		11.689.642
			51	01	24	Transferuri din bugetele consiliilor locale si judetene pentru acordarea unor ajutoare catre unitatile administrativ-teritoriale in situatii de extrema dificultate			100.000	100.000	100.000	100.000		100.000
5002			51	01	32	Reabilitarea termica a cladirilor de locuit		34.500.280	45.000.000	40.687.551	40.687.551	33.826.913	6.860.638	33.826.913

Capi- tol	Sub- capi- tol	Pa- ra- graf	Gru- pa / Titlu	Ar- ti- col	Ali- ne- at	Denumire indicator	Credite de angajament	Credite bugetare		Angajamente bugetare	Angajamente legale	Plati efectuate	Angajamente legale de platit	Cheltuieli efective
								initiale	definitive					
A						B	1	2	3	4	5	6	7=5-6	8
						transport		1.632.000	530.000	507.710	507.710	507.710		2.418.142
5002			71	01	03	Mobilier, aparatura birotica si alte active corporale		12.174.650	7.294.220	4.297.312	4.297.312	4.297.312		3.551.359
5002			71	01	30	Alte active fixe (inclusiv reparatii capitale)		44.911.910	25.900.680	24.978.988	24.978.988	24.978.988		16.129.137
5002			71	03		Reparatii capitale aferente activelor fixe		2.392.000	1.249.000	524.352	524.352	524.352		276.607
5002			72			TITLUL XI ACTIVE FINANCIARE			95.000.000	7.009.986	7.009.986	7.009.986		
			72	01		Active financiare			95.000.000	7.009.986	7.009.986	7.009.986		
			72	01	01	Participare la capitalul social al societatilor comerciale			95.000.000	7.009.986	7.009.986	7.009.986		
5002			79			OPERATIUNI FINANCIARE		32.908.000	32.908.000	32.857.137	32.857.137	32.857.137		
			81			TITLUL XIV RAMBURSARI DE CREDITE		32.908.000	32.908.000	32.857.137	32.857.137	32.857.137		
			81	02		Rambursari de credite interne		32.908.000	32.908.000	32.857.137	32.857.137	32.857.137		
			81	02	01	Rambursari de credite interne garantate		32.908.000	32.908.000	32.857.137	32.857.137	32.857.137		
			84			PLATI EFECTUATE IN ANII PRECEDENTI SI RECUPERATE IN ANUL CURENT								
5002			85			Titlul XV PLATI EFECTUATE IN ANII PRECEDENTI SI RECUPERATE IN ANUL CURENT			-1.158.120	-1.158.133	-1.158.133	-1.158.133		
5002			85	01		Plati efectuate in anii precedenti si recuperate in anul curent			-1.158.120	-1.158.133	-1.158.133	-1.158.133		
5002			85	01	01	Plati efectuate in anii precedenti si recuperate in anul curent (SF)			-1.158.120	-1.158.133	-1.158.133	-1.158.133		
5002			85	01	02	Plati efectuate in anii precedenti si recuperate in anul curent (SD)			-941.580	-941.597	-941.597	-941.597		
5100						Partea I-a SERVICII PUBLICE GENERALE		77.061.820	156.619.800	43.209.896	43.209.896	43.209.896		42.736.891

Capi- tol	Sub- capi- tol	Pa- ra- graf	Gru- pa / Titlu	Ar- ti- col	Ali- ne- at	Denumire indicator	Credite de angajament	Credite bugetare		Angajamente bugetare	Angajamente legale	Plati efectuate	Angajamente legale de platit	Cheltuieli efective
								initiale	definitive					
A						B	1	2	3	4	5	6	7=5-6	8
5102						AUTORITATI PUBLICE SI ACTIUNI EXTERNE								
						AUTORITATI PUBLICE SI ACTIUNI EXTERNE		53.710.820	133.882.800	22.323.603	22.323.603	22.323.603		22.423.844
					01	CHELTUIELI CURENTE		45.444.670	41.556.670	20.543.119	20.543.119	20.543.119		20.567.376
					10	TITLUL I CHELTUIELI DE PERSONAL		11.625.000	13.291.000	12.375.749	12.375.749	12.375.749		12.439.892
					10 01	Cheltuieli salariale in bani		9.091.000	10.676.500	9.850.477	9.850.477	9.850.477		9.817.544
					10 01 01	Salarii de baza		8.263.000	9.875.800	9.149.219	9.149.219	9.149.219		9.130.242
					10 01 05	Sporuri pentru conditii de munca		321.000	303.000	259.703	259.703	259.703		263.111
					10 01 06	Alte sporuri		156.000	154.000	150.093	150.093	150.093		151.934
					10 01 11	Fond aferent platii cu ora		9.000	9.200	2.129	2.129	2.129		2.182
					10 01 12	Indemnizatii platite unor persoane din afara unitatii		293.000	292.000	270.811	270.811	270.811		253.844
5102					10 01 13	Indemnizatii de delegare		15.000	15.000					
					10 01 30	Alte drepturi salariale in bani		34.000	27.500	18.522	18.522	18.522		16.233
					10 03	Contributii		2.534.000	2.614.500	2.525.272	2.525.272	2.525.272		2.622.344
					10 03 01	Contributii de asigurari sociale de stat		1.924.000	2.007.000	1.970.339	1.970.339	1.970.339		1.995.610
5102					10 03 02	Contributii de asigurari de somaj		50.000	51.000	47.203	47.203	47.203		47.819
					10 03 03	Contributii de asigurari sociale de sanatate		490.000	506.000	490.891	490.891	490.891		497.243
5102					10 03 04	Contributii de asigurari pentru accidente de munca si boli profesionale		17.000	16.500	14.201	14.201	14.201		14.383
5102					10 03 06	Contributii pentru concedii si indemnizatii		53.000	34.000	2.638	2.638	2.638		67.289
5102					20	TITLUL II BUNURI SI SERVICII		18.575.390	13.031.090	6.583.034	6.583.034	6.583.034		8.123.087
					20 01	Bunuri si servicii		8.917.290	6.944.890	5.548.901	5.548.901	5.548.901		6.935.007
					20 01 01	Furnituri de birou		413.000	416.000	330.995	330.995	330.995		410.275
					20 01 02	Materiale pentru curatenie		15.000	33.000	23.381	23.381	23.381		12.429
					20 01 03	Incalzit, iluminat si forta motrica		375.000	569.390	503.425	503.425	503.425		507.205

Capi- tol	Sub- capi- tol	Pa- ra- graf	Gru- pa / Titlu	Ar- ti- col	Ali- ne- at	Denumire indicator	Credite de angajament	Credite bugetare		Angajamente bugetare	Angajamente legale	Plati efectuate	Angajamente legale de platit	Cheltuieli efective
								initiale	definitive					
A						B	I	2	3	4	5	6	7=5-6	8
5102			20 01 04			Apa, canal si salubritate		18.000	30.000	22.807	22.807	22.807		24.999
			20 01 05			Carburanti si lubrifianti		98.000	98.000	90.037	90.037	90.037		60.756
			20 01 06			Piese de schimb			4.000	1.631	1.631	1.631		1.631
			20 01 07			Transport		100.000	5.000	2.450	2.450	2.450		2.450
			20 01 08			Posta, telecomunicatii, radio, tv, internet		423.000	337.480	292.459	292.459	292.459		284.382
5102			20 01 09			Materiale si prestari de servicii cu caracter functional		7.126.290	5.100.020	4.140.182	4.140.182	4.140.182		5.365.032
5102			20 01 30			Alte bunuri si servicii pentru intretinere si functionare		349.000	352.000	141.534	141.534	141.534		265.838
5102			20 02			Reparatii curente		56.000	181.000	154.830	154.830	154.830		154.211
			20 04			Medicamente si materiale sanitare		14.000	6.000	2.997	2.997	2.997		2.997
			20 04 01			Medicamente		14.000	5.000	2.997	2.997	2.997		2.997
			20 04 02			Materiale sanitare			1.000					
			20 05			Bunuri de natura obiectelor de inventar		37.000	154.000	91.058	91.058	91.058		58.550
			20 05 01			Uniforme si echipament		1.000	1.000	460	460	460		462
			20 05 30			Alte obiecte de inventar		36.000	153.000	90.598	90.598	90.598		58.088
			20 06			Deplasari, detasari, transferari		120.000						
			20 06 01			Deplasari interne, detasari, transferari		70.000						
			20 06 02			Deplasari in strainatate		50.000						
			20 11			Carti, publicatii si materiale documentare		186.000	261.000	171.487	171.487	171.487		251.813
5102			20 13			Pregatire profesionala		153.000	95.000	90.306	90.306	90.306		90.306
			20 14			Protectia muncii		30.000	30.000	14.023	14.023	14.023		17.728
			20 16			Studii si cercetari		142.000	4.174.200	63.984	63.984	63.984		63.984
			20 30			Alte cheltuieli		8.920.300	1.185.000	445.448	445.448	445.448		548.491
			20 30 04			Chirii		19.000	19.000	9.060	9.060	9.060		9.060
			20 30 30			Alte cheltuieli cu bunuri si servicii		8.901.300	1.166.000	436.388	436.388	436.388		539.431

Capi- tol	Sub- capi- tol	Pa- ra- graf	Gru- pa / Titlu	Ar- ti- col	Ali- ne- at	Denumire indicator	Credite de angajament	Credite bugetare		Angajamente bugetare	Angajamente legale	Plati efectuate	Angajamente legale de platit	Cheltuieli efective
								initiale	definitive					
A						B	1	2	3	4	5	6	7=5-6	8
5102			56			TITLUL VIII PROIECTE CU FINANTARE DIN FONDURI EXTERNE NERAMBURSABILE (FEN)								
						POSTADERARE		15.244.080	15.234.580	1.584.336	1.584.336	1.584.336		4.397
5102			56	01		Programe din Fondul European de Dezvoltare Regionala (FEDR)		11.108.620	11.108.620	82.948	82.948	82.948		
5102			56	01	01	Finantarea nationala*)		1.535.290	1.535.290	13.252	13.252	13.252		
			56	01	02	Finantarea externa nerambursabila		6.207.880	6.207.880	53.642	53.642	53.642		
			56	01	03	Cheltuieli neeligibile*)		3.365.450	3.365.450	16.054	16.054	16.054		
			56	02		Programe din Fondul Social European (FSE)		4.135.460	4.125.960	1.501.388	1.501.388	1.501.388		4.397
			56	02	01	Finantarea nationala*)		227.310	265.490	38.822	38.822	38.822		
			56	02	02	Finantarea externa nerambursabila		2.840.730	2.793.050	1.190.864	1.190.864	1.190.864		4.397
			56	02	03	Cheltuieli neeligibile*)		1.067.420	1.067.420	271.702	271.702	271.702		
			70			CHELTUIELI DE CAPITAL		8.266.150	92.331.000	1.785.355	1.785.355	1.785.355		1.856.472
			71			TITLUL X ACTIVE NEFINANCIARE		8.266.150	4.331.000	1.775.355	1.775.355	1.775.355		1.856.472
			71	01		Active fixe		7.766.150	3.974.000	1.458.152	1.458.152	1.458.152		1.579.865
			71	01	01	Constructii		7.523.150	2.535.000	1.014.895	1.014.895	1.014.895		1.505.144
			71	01	02	Masini, echipamente si mijloace de transport			80.000	79.112	79.112	79.112		55.940
5102			71	01	03	Mobilier, aparatura birotica si alte active corporale			1.179.000	209.175	209.175	209.175		8.539
5102			71	01	30	Alte active fixe (inclusiv reparatii capitale)		243.000	180.000	154.970	154.970	154.970		10.172
5102			71	03		Reparatii capitale aferente activelor fixe		500.000	357.000	317.203	317.203	317.203		276.607
5102			72			TITLUL XI ACTIVE FINANCIARE			88.000.000	10.000	10.000	10.000		
			72	01		Active financiare			88.000.000	10.000	10.000	10.000		
			72	01	01	Participare la capitalul social al societatilor comerciale			88.000.000	10.000	10.000	10.000		

Capi- tol	Sub- capi- tol	Pa- ra- graf	Gru- pa / Titlu	Ar- ti- col	Ali- ne- at	Denumire indicator	Credite de angajament	Credite bugetare		Angajamente bugetare	Angajamente legale	Plati efectuate	Angajamente legale de platit	Cheltuieli efective
								initiale	definitive					
A						B	1	2	3	4	5	6	7=5-6	8
5102			84			PLATI EFECTUATE IN ANII PRECEDENTI SI RECUPERATE IN ANUL CURENT			-4.870	-4.871	-4.871	-4.871		
5102			85			Titlul XV PLATI EFECTUATE IN ANII PRECEDENTI SI RECUPERATE IN ANUL CURENT			-4.870	-4.871	-4.871	-4.871		
5102			85	01		Plati efectuate in anii precedenti si recuperate in anul curent			-4.870	-4.871	-4.871	-4.871		
5102			85	01	01	Plati efectuate in anii precedenti si recuperate in anul curent (SF)			-4.870	-4.871	-4.871	-4.871		
5402						ALTE SERVICII PUBLICE GENERALE ALTE SERVICII PUBLICE GENERALE CHELTUIELI CURENTE		8.121.000	6.339.000	4.942.710	4.942.710	4.942.710		4.369.460
			01			TITLUL I CHELTUIELI DE PERSONAL		3.121.000	6.099.000	4.862.880	4.862.880	4.862.880		4.289.022
			10			Cheltuieli salariale in bani		738.000	1.590.000	1.584.462	1.584.462	1.584.462		1.579.372
			10	01		Salarii de baza		687.000	1.506.000	1.503.709	1.503.709	1.503.709		1.499.698
			10	01	01	Sporuri pentru conditii de munca		180.000	283.000	282.889	282.889	282.889		278.657
			10	01	05	Indemnizatii platite unor persoane din afara unitatii		6.000	11.000	10.620	10.620	10.620		10.831
			10	01	12	Alte drepturi salariale in bani		500.000	1.211.000	1.210.200	1.210.200	1.210.200		1.210.200
5402			10	01	30	Contributii		1.000	1.000					
			10	03		Contributii de asigurari sociale de stat		51.000	84.000	80.753	80.753	80.753		79.474
			10	03	01	Contributii de asigurari sociale de sanatate		38.000	62.000	61.051	61.051	61.051		60.216
5402			10	03	02	Contributii de asigurari sociale de accidente de munca si boli profesionale		1.000	2.000	1.344	1.344	1.344		1.251
			10	03	03	Contributii pentru concedii si		10.000	16.000	15.262	15.262	15.262		15.054
5402			10	03	04	Contributii pentru concedii si		1.000	1.000	603	603	603		594

Capi- tol	Sub- capi- tol	Pa- ra- graf	Gru- pa / Titlu	Ar- ti- col	Ali- ne- at	Denumire indicator	Credite de angajament	Credite bugetare		Angajamente bugetare	Angajamente legale	Plati efectuate	Angajamente legate de platit	Cheltuieli efective
								initiale	definitive					
A						B	I	2	3	4	5	6	7=5-6	8
						indemnizatii		1.000	3.000	2.493	2.493	2.493		2.459
5402			20			TITLUL II BUNURI SI SERVICII		767.000	2.762.000	2.075.733	2.075.733	2.075.733		1.506.965
			20	01		Bunuri si servicii		685.000	960.300	897.034	897.034	897.034		326.540
			20	01	01	Furnituri de birou		22.000	34.070	31.571	31.571	31.571		8.929
			20	01	02	Materiale pentru curatenie		11.000	14.300	11.606	11.606	11.606		14.471
			20	01	03	Incalzit, iluminat si forta motrica		16.000	36.000	35.981	35.981	35.981		35.981
			20	01	04	Apa, canal si salubritate		96.000	149.000	147.042	147.042	147.042		147.042
			20	01	05	Carburanti si lubrifianti		9.000	16.920	16.119	16.119	16.119		9.199
			20	01	06	Piese de schimb		5.000	12.000	3.499	3.499	3.499		3.499
			20	01	07	Transport		1.000	2.000	988	988	988		988
			20	01	08	Posta, telecomunicatii, radio, tv, internet		15.000	15.000	12.758	12.758	12.758		12.758
5402			20	01	09	Materiale si prestari de servicii cu caracter functional		495.000	621.310	621.032	621.032	621.032		75.000
5402			20	01	30	Alte bunuri si servicii pentru intretinere si functionare		15.000	60.000	16.438	16.438	16.438		18.673
5402			20	02		Reparatii curente		10.000	1.575.000	1.076.370	1.076.370	1.076.370		1.076.370
			20	03		Hrana		57.000	91.700	91.700	91.700	91.700		90.400
			20	03	01	Hrana pentru oameni		57.000	91.700	91.700	91.700	91.700		90.400
			20	04		Medicamente si materiale sanitare		4.000						
			20	04	01	Medicamente		4.000						
			20	05		Bunuri de natura obiectelor de inventar			115.000	250	250	250		3.276
			20	05	01	Uniforme si echipament			10.000					
			20	05	30	Alte obiecte de inventar			105.000	250	250	250		3.276
			20	14		Protectia muncii			4.000	1.938	1.938	1.938		1.938
			20	30		Alte cheltuieli		11.000	16.000	8.441	8.441	8.441		8.441
			20	30	30	Alte cheltuieli cu bunuri si servicii		11.000	16.000	8.441	8.441	8.441		8.441
			50			TITLUL V FONDURI DE REZERVA		400.000	400.000					

Capi- tol	Sub- capi- tol	Pa- ra- graf	Gru- pa / Titlu	Ar- ti- col	Ali- ne- at	Denumire indicator	Cređite de angajament	Credite bugetare		Angajamente bugetare	Angajamente legale	Plati efectuate	Angajamente legale de platit	Cheltuieli efective
								initiale	definitive					
A						B	1	2	3	4	5	6	7=5-6	8
5402			50	04		Fond de rezerva bugetara la dispozitia autoritatilor locale		400.000	400.000					
5402			51			TITLUL VI TRANSFERURI INTRE UNITATI ALE ADMINISTRATIEI PUBLICE		1.216.000	1.347.000	1.202.685	1.202.685	1.202.685		1.202.685
5402			51	01		Transferuri curente		1.210.000	1.278.000	1.133.990	1.133.990	1.133.990		1.133.990
			51	01	01	Transferuri catre institutiile publice		1.210.000	1.278.000	1.133.990	1.133.990	1.133.990		1.133.990
			51	02		Transferuri de capital		6.000	69.000	68.695	68.695	68.695		68.695
			51	02	29	Alte transferuri de capital catre institutii publice		6.000	69.000	68.695	68.695	68.695		68.695
5402			70			CHELTUIELI DE CAPITAL		5.000.000	240.000	79.830	79.830	79.830		80.438
			71			TITLUL X ACTIVE NEFINANCIARE		5.000.000	240.000	79.830	79.830	79.830		80.438
			71	01		Active fixe		5.000.000	240.000	79.830	79.830	79.830		80.438
			71	01	01	Constructii		5.000.000						
			71	01	03	Mobilier, aparatura birotica si alte active corporale								698
5402			71	01	30	Alte active fixe (inclusiv reparatii capitale)			240.000	79.830	79.830	79.830		79.830
5502						TRANZACTII PRIVIND DATORIA PUBLICA SI IMPRUMUTURI								
5502						TRANZACTII PRIVIND DATORIA PUBLICA SI IMPRUMUTURI		15.230.000	16.398.000	15.943.583	15.943.583	15.943.583		15.943.583
5502			01			CHELTUIELI CURENTE		15.230.000	16.398.000	15.943.583	15.943.583	15.943.583		15.943.583
			20			TITLUL II BUNURI SI SERVICII			118.000	117.500	117.500	117.500		117.500
			20	24		Comisioane si alte costuri aferente imprumuturilor			118.000	117.500	117.500	117.500		117.500
5502			20	24	01	Comisioane si alte costuri aferente imprumuturilor externe			118.000	117.500	117.500	117.500		117.500
5502			30			TITLUL III DOBANZI		15.230.000	16.280.000	15.826.083	15.826.083	15.826.083		15.826.083

Capi- tol	Sub- capi- tol	Pa- ra- graf	Gru- pa / Titlu	Ar- ti- col	Ali- ne- at	Denumire indicator	Credite de angajament	Credite bugetare		Angajamente bugetare	Angajamente legale	Plati efectuate	Angajamente legale de platit	Cheltuieli efective
								initiale	definitive					
A						B	1	2	3	4	5	6	7=5-6	8
5502			30	01		Dobanzi aferente datoriei publice interne		15.230.000	16.280.000	15.826.083	15.826.083	15.826.083		15.826.083
			30	01	01	Dobanzi aferente datoriei publice interne directe		15.230.000	16.280.000	15.826.083	15.826.083	15.826.083		15.826.083
6000			02			Partea II-a APARARE, ORDINE PUBLICA SI SIGURANTA NATIONALA		10.787.000	12.294.000	11.536.507	11.536.507	11.536.507		11.513.881
6002						APARARE		89.000	89.000	72.317	72.317	72.317		49.641
			01			CHELTUIELI CURENTE		89.000	89.000	72.317	72.317	72.317		49.641
			20			TITLUL II BUNURI SI SERVICII		89.000	89.000	72.317	72.317	72.317		49.641
			20	01		Bunuri si servicii		84.500	84.500	67.818	67.818	67.818		45.142
			20	01	01	Furnituri de birou		3.000	3.000	2.959	2.959	2.959		
			20	01	02	Materiale pentru curatenie		2.000	2.000	2.000	2.000	2.000		
			20	01	03	Incalzit, iluminat si forta motrica		2.000	2.000	1.999	1.999	1.999		1.999
			20	01	05	Carburanti si lubrifianti		15.000	15.000	12.500	12.500	12.500		
			20	01	08	Posta, telecomunicatii, radio, tv, internet		24.000	24.000	18.178	18.178	18.178		14.729
6002			20	01	09	Materiale si prestari de servicii cu caracter functional		36.000	36.000	27.771	27.771	27.771		26.003
6002			20	01	30	Alte bunuri si servicii pentru intretinere si functionare		2.500	2.500	2.411	2.411	2.411		2.411
6002			20	02		Reparatii curente		4.500	4.500	4.499	4.499	4.499		4.499
6102						ORDINE PUBLICA SI SIGURANTA NATIONALA		10.698.000	12.205.000	11.464.190	11.464.190	11.464.190		11.464.190
						ORDINE PUBLICA SI SIGURANTA NATIONALA		9.738.000	12.205.000	11.464.190	11.464.190	11.464.190		11.464.190
			01			CHELTUIELI CURENTE		9.738.000	12.205.000	11.464.190	11.464.190	11.464.190		11.464.190
			51			TITLUL VI TRANSFERURI INTRE UNITATI ALE ADMINISTRATIEI PUBLICE		9.738.000	12.205.000	11.464.190	11.464.190	11.464.190		11.464.190
6102			51	01		Transferuri curente		9.224.000	10.767.000	10.238.930	10.238.930	10.238.930		10.238.930

Capi- tol	Sub- capi- tol	Pa- ra- graf	Gru- pa / Titlu	Ar- ti- col	Ali- ne- at	Denumire indicator	Credite de angajament	Credite bugetare		Angajamente bugetare	Angajamente legale	Plati efectuate	Angajamente legale de platit	Cheltuieli efective
								initiale	definitive					
A						B	1	2	3	4	5	6	7=5-6	8
6102			51	01	01	Transferuri catre institutiile publice		9.224.000	10.767.000	10.238.930	10.238.930	10.238.930		10.238.930
			51	02		Transferuri de capital		514.000	1.438.000	1.225.260	1.225.260	1.225.260		1.225.260
			51	02	29	Alte transferuri de capital catre instituti publice		514.000	1.438.000	1.225.260	1.225.260	1.225.260		1.225.260
6102			70			CHELTUIELI DE CAPITAL		960.000						
			71			TITLUL X ACTIVE NEFINANCIARE		960.000						
			71	01		Active fixe		960.000						
			71	01	02	Masini, echipamente si mijloace de transport		960.000						
6500	02					Partea III-a CHELTUIELI SOCIAL-CULTURALE		462.343.500	401.555.420	374.083.034	374.083.034	374.083.034		323.377.146
6502						INVATAMANT		206.870.440	179.488.650	164.552.244	164.552.244	164.552.244		172.923.188
			01			CHELTUIELI CURENTE		135.071.050	141.895.690	134.447.470	134.447.470	134.447.470		138.753.568
			10			TITLUL I CHELTUIELI DE PERSONAL		86.085.000	82.222.000	81.379.344	81.379.344	81.379.344		92.528.443
			10	01		Cheltuieli salariale in bani		66.575.000	64.244.400	63.850.682	63.850.682	63.850.682		75.212.736
			10	01	01	Salarii de baza		55.477.000	53.444.590	53.353.267	53.353.267	53.353.267		59.686.824
			10	01	05	Sporuri pentru conditii de munca		1.078.000	995.450	878.676	878.676	878.676		781.234
			10	01	06	Alte sporuri		1.493.000	1.132.470	1.082.924	1.082.924	1.082.924		917.000
			10	01	10	Fond pentru posturi ocupate prin cumul		925.000	707.000	690.093	690.093	690.093		586.779
			10	01	11	Fond aferent platii cu ora		5.398.000	5.656.390	5.608.167	5.608.167	5.608.167		5.104.500
			10	01	12	Indemnizatii platite unor persoane din afara unitatii		20.000	20.000	14.415	14.415	14.415		13.494
6502			10	01	30	Alte drepturi salariale in bani		2.184.000	2.288.500	2.223.140	2.223.140	2.223.140		8.122.905
			10	03		Contributii		19.510.000	17.977.600	17.528.662	17.528.662	17.528.662		17.315.687
			10	03	01	Contributii de asigurari sociale de stat		14.405.000	13.455.980	13.256.035	13.256.035	13.256.035		12.827.700
6502			10	03	02	Contributii de asigurari de somaj		457.000	384.920	313.517	313.517	313.517		311.630

Capi- tol	Sub- capi- tol	Pa- ra- graf	Gru- pa / Titlu	Ar- ti- col	Ali- ne- at	Denumire indicator	Credite de angajament	Credite bugetare		Angajamente bugetare	Angajamente legale	Plati efectuate	Angajamente legale de platit	Cheltuieli efective
								initiale	definitive					
A						B	1	2	3	4	5	6	7=5-6	8
6502			10	03	03	Contributii de asigurari sociale de sanatate		3.799.000	3.412.980	3.310.793	3.310.793	3.310.793		3.138.576
6502			10	03	04	Contributii de asigurari pentru accidente de munca si boli profesionale		243.000	199.140	147.098	147.098	147.098		129.570
6502			10	03	06	Contributii pentru concedii si indemnizatii		606.000	524.580	501.219	501.219	501.219		908.271
6502			20			TITLUL II BUNURI SI SERVICII		41.174.050	47.928.270	43.342.958	43.342.958	43.342.958		36.842.570
			20	01		Bunuri si servicii		25.661.160	29.470.290	27.782.153	27.782.153	27.782.153		25.590.911
			20	01	01	Furnituri de birou		163.000	199.500	172.965	172.965	172.965		191.440
			20	01	02	Materiale pentru curatenie		498.000	582.500	555.779	555.779	555.779		544.411
			20	01	03	Incalzit, iluminat si forta motrica		7.644.000	9.680.980	9.373.137	9.373.137	9.373.137		8.198.902
			20	01	04	Apa, canal si salubritate		1.584.000	2.138.330	1.876.015	1.876.015	1.876.015		1.941.972
			20	01	05	Carburanti si lubrifianti		8.000	8.000	7.141	7.141	7.141		6.972
			20	01	06	Piese de schimb		2.000	2.000	1.995	1.995	1.995		1.995
			20	01	07	Transport		33.000	32.000	19.953	19.953	19.953		20.844
			20	01	08	Posta, telecomunicatii, radio, tv, internet		494.000	555.400	478.115	478.115	478.115		487.369
6502			20	01	09	Materiale si prestari de servicii cu caracter functional		425.450	619.700	477.582	477.582	477.582		464.540
6502			20	01	30	Alte bunuri si servicii pentru intretinere si functionare		14.809.710	15.651.880	14.819.471	14.819.471	14.819.471		13.732.446
6502			20	02		Reparatii curente		10.718.180	11.910.720	10.299.091	10.299.091	10.299.091		10.267.246
			20	03		Hrana		150.000	150.000	148.567	148.567	148.567		150.844
			20	03	01	Hrana pentru oameni		150.000	150.000	148.567	148.567	148.567		150.844
			20	04		Medicamente si materiale sanitare		11.000	11.000	9.988	9.988	9.988		9.804
			20	04	01	Medicamente		8.000	8.000	6.988	6.988	6.988		6.637
			20	04	02	Materiale sanitare		1.000	1.000	1.000	1.000	1.000		1.167
			20	04	04	Dezinfectanti		2.000	2.000	2.000	2.000	2.000		2.000

Capi- tol	Sub- capi- toi	Pa- ra- graf	Gru- pa / Titlu	Ar- ti- col	Ali- ne- at	Denumire indicator	Credite de angajament	Credite bugetare		Angajamente bugetare	Angajamente legale	Plati efectuate	Angajamente legale de platit	Cheltuieli efective
								initiale	definitive					
A						B	1	2	3	4	5	6	7=5-6	8
6502			20	05		Bunuri de natura obiectelor de inventar		4.173.710	5.919.660	4.784.777	4.784.777	4.784.777		423.420
			20	05	01	Uniforme si echipament		12.000	12.000	11.921	11.921	11.921		
			20	05	03	Lenjerie si accesorii de pat		56.100	56.100	46.357	46.357	46.357		4.943
			20	05	30	Alte obiecte de inventar		4.105.610	5.851.560	4.726.499	4.726.499	4.726.499		418.477
			20	06		Deplasari, detasari, transferari		1.000	1.000	168	168	168		168
			20	06	01	Deplasari interne, detasari, transferari		1.000	1.000	168	168	168		168
			20	11		Carti, publicatii si materiale documentare		40.000	39.000	27.210	27.210	27.210		25.911
6502			20	13		Pregatire profesionala		25.000	25.100	9.056	9.056	9.056		9.056
			20	14		Protectia muncii		146.000	160.000	158.057	158.057	158.057		247.164
			20	30		Alte cheltuieli		248.000	241.500	123.891	123.891	123.891		118.045
			20	30	04	Chirii		18.000	18.000	15.830	15.830	15.830		15.830
			20	30	30	Alte cheltuieli cu bunuri si servicii		230.000	223.500	108.061	108.061	108.061		102.215
			56			TITLUL VIII PROIECTE CU FINANTARE DIN FONDURI EXTERNE NERAMBURSABILE (FEN) POSTADERARE		11.000	20.500	11.000	11.000	11.000		12.050
6502			56	02		Programe din Fondul Social European (FSE)		11.000	20.500	11.000	11.000	11.000		12.050
			56	02	02	Finantarea externa nerambursabila		11.000	20.500	11.000	11.000	11.000		12.050
			57			TITLUL VIII ASISTENTA SOCIALA		2.702.000	4.518.920	3.301.133	3.301.133	3.301.133		3.290.944
			57	02		Ajutoare sociale		2.702.000	4.518.920	3.301.133	3.301.133	3.301.133		3.290.944
			57	02	01	Ajutoare sociale in numerar		2.682.000	4.498.920	3.281.135	3.281.135	3.281.135		3.281.135
			57	02	02	Ajutoare sociale in natura		20.000	20.000	19.998	19.998	19.998		9.829
			59			TITLUL IX ALTE CHELTUIELI		5.099.000	7.206.000	6.413.035	6.413.035	6.413.035		6.079.541
			59	01		Burse		5.099.000	7.206.000	6.413.035	6.413.035	6.413.035		6.079.541
			70			CHELTUIELI DE CAPITAL		66.099.390	32.163.010	24.686.739	24.686.739	24.686.739		34.169.620
			71			TITLUL X ACTIVE NEFINANCIARE		66.099.390	32.163.010	24.686.739	24.686.739	24.686.739		34.169.620
			71	01		Active fixe		66.099.390	32.163.010	24.686.739	24.686.739	24.686.739		34.169.620
			71	01	01	Constructii		53.954.740	26.074.790	20.583.845	20.583.845	20.583.845		29.277.816

Capi- tol	Sub- capi- tol	Pa- ra- graf	Gru- pa / Titlu	Ar- ti- col	Ali- ne- at	Denumire indicator	Credite de angajament	Credite bugetare		Angajamente bugetare	Angajamente legale	Plati efectuate	Angajamente legale de platit	Cheltuieli efective
								initiale	definitive					
A						B	1	2	3	4	5	6	7=5-6	8
6502			71	01	02	Masini, echipamente si mijloace de transport								889.042
6502			71	01	03	Mobilier, aparatura birotica si alte active corporale		12.106.650	6.050.220	4.064.990	4.064.990	4.064.990		2.997.419
6502			71	01	30	Alte activé fixe (inclusiv reparatii capitale)		38.000	38.000	37.904	37.904	37.904		1.005.348
6502			79			OPERATIUNI FINANCIARE		5.700.000	5.700.000	5.688.085	5.688.085	5.688.085		
			81			TITLUL XIV RAMBURSARI DE CREDITE		5.700.000	5.700.000	5.688.085	5.688.085	5.688.085		
			81	02		Rambursari de credite interne		5.700.000	5.700.000	5.688.085	5.688.085	5.688.085		
			81	02	01	Rambursari de credite interne garantate		5.700.000	5.700.000	5.688.085	5.688.085	5.688.085		
			84			PLATI EFECTUATE IN ANII PRECEDENTI SI RECUPERATE IN ANUL CURENT			-270.050	-270.050	-270.050	-270.050		
6502			85			Titlul XV PLATI EFECTUATE IN ANII PRECEDENTI SI RECUPERATE IN ANUL CURENT			-270.050	-270.050	-270.050	-270.050		
6502			85	01		Plati efectuate in anii precedenti si recuperate in anul curent			-270.050	-270.050	-270.050	-270.050		
6502			85	01	01	Plati efectuate in anii precedenti si recuperate in anul curent (SF)			-159.100	-159.101	-159.101	-159.101		
6502			85	01	02	Plati efectuate in anii precedenti si recuperate in anul curent (SD)			-110.950	-110.949	-110.949	-110.949		
6602						SANATATE								
						SANATATE		50.000	40.000	36.872	36.872	36.872		35.221
			01			CHELTUIELI CURENTE		50.000	40.000	36.872	36.872	36.872		35.221
			10			TITLUL I CHELTUIELI DE PERSONAL		50.000	40.000	36.872	36.872	36.872		35.221
			10	01		Cheltuieli salariale in bani		38.000	29.000	29.000	29.000	29.000		28.406
			10	01	01	Salarii de baza		38.000	29.000	29.000	29.000	29.000		28.406
			10	03		Contributii		12.000	11.000	7.872	7.872	7.872		6.815

Capi- tol	Sub- capi- tol	Pa- ra- graf	Gru- pa / Titlu	Ar- ti- col	Ali- ne- at	Denumire indicator	Credite de angajament	Credite bugetare		Angajamente bugetare	Angajamente legale	Plati efectuate	Angajamente legale de platit	Cheltuieli efective
								initiale	definitive					
A						B	1	2	3	4	5	6	7=5-6	8
6602			10	03	01	Contributii de asigurari sociale de stat		7.000	6.000	6.000	6.000	6.000		5.406
6602			10	03	02	Contributii de asigurari de somaj		1.000	1.000	142	142	142		116
			10	03	03	Contributii de asigurari sociale de sanatate		2.000	2.000	1.687	1.687	1.687		1.086
6602			10	03	04	Contributii de asigurari pentru accidente de munca si boli profesionale		1.000	1.000	43	43	43		31
6602			10	03	06	Contributii pentru concedii si indemnizatii		1.000	1.000					176
6702						CULTURA, RECREERE SI RELIGIE								
						CULTURA, RECREERE SI RELIGIE		168.640.060	123.183.360	114.986.776	114.986.776	114.986.776		62.602.848
			01			CHELTUIELI CURENTE		93.089.150	75.582.650	71.800.120	71.800.120	71.800.120		40.122.408
			10			TITLUL I CHELTUIELI DE PERSONAL		1.143.000	1.240.000	1.228.363	1.228.363	1.228.363		1.245.106
			10	01		Cheltuieli salariale in bani		851.000	970.000	967.902	967.902	967.902		981.306
			10	01	01	Salarii de baza		851.000	970.000	967.902	967.902	967.902		981.306
			10	03		Contributii		292.000	270.000	260.461	260.461	260.461		263.800
			10	03	01	Contributii de asigurari sociale de stat		216.000	208.000	203.481	203.481	203.481		206.117
6702			10	03	02	Contributii de asigurari de somaj		12.000	5.000	4.539	4.539	4.539		4.595
			10	03	03	Contributii de asigurari sociale de sanatate		60.000	53.000	49.922	49.922	49.922		50.534
6702			10	03	04	Contributii de asigurari pentru accidente de munca si boli profesionale		4.000	4.000	2.519	2.519	2.519		2.554
6702			20			TITLUL II BUNURI SI SERVICII		82.091.000	60.941.500	59.793.174	59.793.174	59.793.174		28.098.719
			20	01		Bunuri si servicii		79.851.000	59.826.500	58.680.819	58.680.819	58.680.819		26.458.654
			20	01	01	Furnituri de birou		8.000	8.000	7.989	7.989	7.989		8.177
			20	01	02	Materiale pentru curatenie		37.000	37.000	36.957	36.957	36.957		36.626
			20	01	03	Incalzit, iluminat si forta motrica		280.000	360.000	359.429	359.429	359.429		361.356

Capi- tol	Sub- capi- tol	Pa- ra- graf	Gru- pa / Titlu	Ar- ti- col	Ali- ne- at	Denumire indicator	Credite de angajament	Credite bugetare		Angajamente bugetare	Angajamente legale	Plati efectuate	Angajamente legale de platit	Cheltuieli efective
								initiale	definitive					
A						B	1	2	3	4	5	6	7=5-6	8
6702			20 01 04			Apa, canal si salubritate		150.000	235.000	235.000	235.000	235.000		245.872
			20 01 05			Carburanti si lubrifianti		421.000	381.000	380.711	380.711	380.711		393.960
			20 01 06			Piese de schimb		60.000	60.000	59.837	59.837	59.837		42.165
			20 01 08			Posta, telecomunicatii, radio, tv, internet		43.000	43.000	40.704	40.704	40.704		38.204
6702			20 01 09			Materiale si prestari de servicii cu caracter functional		78.785.000	58.635.500	57.493.195	57.493.195	57.493.195		25.268.451
6702			20 01 30			Alte bunuri si servicii pentru intretinere si functionare		67.000	67.000	66.997	66.997	66.997		63.853
6702			20 02			Reparatii curente		1.340.000	550.000	549.828	549.828	549.828		549.828
			20 05			Bunuri de natura obiectelor de inventar		848.000	430.000	429.320	429.320	429.320		957.541
			20 05 30			Alte obiecte de inventar		848.000	430.000	429.320	429.320	429.320		957.541
			20 11			Carti, publicatii si materiale documentare		1.000	1.000	710	710	710		710
6702			20 13			Pregatire profesionala		1.000	1.000	780	780	780		780
			20 14			Protectia muncii		50.000	50.000	49.257	49.257	49.257		48.746
			20 16			Studii si cercetari			83.000	82.460	82.460	82.460		82.460
			51			TITLUL VI TRANSFERURI INTRE UNITATI ALE ADMINISTRATIEI PUBLICE		3.405.150	5.151.150	3.082.947	3.082.947	3.082.947		3.082.947
6702			51 01			Transferuri curente		68.000	764.000	316.722	316.722	316.722		316.722
			51 01 01			Transferuri catre institutiile publice		68.000	764.000	316.722	316.722	316.722		316.722
			51 02			Transferuri de capital		3.337.150	4.387.150	2.766.225	2.766.225	2.766.225		2.766.225
			51 02 29			Alte transferuri de capital catre instituti publice		3.337.150	4.387.150	2.766.225	2.766.225	2.766.225		2.766.225
6702			59			TITLUL IX ALTE CHELTUIELI		6.450.000	8.250.000	7.695.636	7.695.636	7.695.636		7.695.636
			59 11			Asociatii si fundatii		1.050.000	250.000	246.417	246.417	246.417		246.417
			59 12			Sustinerea cultelor		5.400.000	8.000.000	7.449.219	7.449.219	7.449.219		7.449.219
			70			CHELTUIELI DE CAPITAL		69.782.910	41.832.710	37.424.966	37.424.966	37.424.966		22.480.440

Capi- toi	Sub- capi- toi	Pa- ra- graf	Gru- pa / Titlu	Ar- ti- col	Ali- ne- at	Denumire indicator	Credite de angajament	Credite bugetare		Angajamente bugetare	Angajamente legale	Plati efectuate	Angajamente legate de platit	Cheltuieli efective
								initiale	definitive					
A						B	1	2	3	4	5	6	7=5-6	8
6702			71			TITLUL X ACTIVE NEFINANCIARE		69.782.910	34.832.710	30.424.980	30.424.980	30.424.980		22.480.440
			71	01		Active fixe		69.782.910	34.832.710	30.424.980	30.424.980	30.424.980		22.480.440
			71	01	01	Constructii		24.873.000	9.370.030	5.699.232	5.699.232	5.699.232		6.610.944
			71	01	02	Masini, echipamente si mijloace de transport		414.000	155.000	154.252	154.252	154.252		756.127
6702			71	01	03	Mobilier, aparatura birotica si alte active corporale								96.142
6702			71	01	30	Alte active fixe (inclusiv reparatii capitale)		44.495.910	25.307.680	24.571.496	24.571.496	24.571.496		15.017.227
6702			72			TITLUL XI ACTIVE FINANCIARE			7.000.000	6.999.986	6.999.986	6.999.986		
			72	01		Active financiare			7.000.000	6.999.986	6.999.986	6.999.986		
			72	01	01	Participare la capitalul social al societatilor comerciale			7.000.000	6.999.986	6.999.986	6.999.986		
6702			79			OPERATIUNI FINANCIARE		5.768.000	5.768.000	5.761.690	5.761.690	5.761.690		
			81			TITLUL XIV RAMBURSARI DE CREDITE		5.768.000	5.768.000	5.761.690	5.761.690	5.761.690		
			81	02		Rambursari de credite interne		5.768.000	5.768.000	5.761.690	5.761.690	5.761.690		
			81	02	01	Rambursari de credite interne garantate		5.768.000	5.768.000	5.761.690	5.761.690	5.761.690		
6802						ASIGURARI SI ASISTENTA SOCIALA		86.783.000	98.843.410	94.507.142	94.507.142	94.507.142		87.815.889
			01			ASIGURARI SI ASISTENTA SOCIALA		79.143.000	92.033.580	89.927.360	89.927.360	89.927.360		85.685.725
			01			CHELTUIELI CURENTE		20.891.000	24.243.000	24.205.345	24.205.345	24.205.345		24.358.710
			10			TITLUL I CHELTUIELI DE PERSONAL		16.165.000	18.949.000	18.943.425	18.943.425	18.943.425		19.105.175
			10	01		Cheltuieli salariale in bani		15.687.000	18.411.000	18.408.043	18.408.043	18.408.043		18.639.007
			10	01	01	Salarii de baza		272.000	266.000	265.191	265.191	265.191		275.208
			10	01	05	Sporuri pentru conditii de munca			6.000	5.999	5.999	5.999		4.443
			10	01	10	Fond pentru posturi ocupate prin cumul			73.000	73.000	73.000	73.000		
			10	01	13	Indemnizatii de delegare			6.000	5.999	5.999	5.999		4.443
			10	01	30	Alte drepturi salariale in bani		200.000	193.000	191.192	191.192	191.192		186.817
			10	03		Contributii		4.726.000	5.294.000	5.261.920	5.261.920	5.261.920		5.253.235

Capi- tol	Sub- capi- tol	Pa- ra- graf	Gru- pa / Titlu	Ar- ti- col	Ali- ne- at	Denumire indicator	Credite de angajament	Credite bugetare		Angajamente bugetare	Angajamente legale	Plati efectuate	Angajamente legale de platit	Cheltuieli efective
								initiale	definitive					
A						B	1	2	3	4	5	6	7=5-6	8
6802			10	03	01	Contributii de asigurari sociale de stat		3.564.000	3.951.000	3.948.205	3.948.205	3.948.205		4.023.430
6802			10	03	02	Contributii de asigurari de somaj		81.000	95.000	93.336	93.336	93.336		84.960
			10	03	03	Contributii de asigurari sociale de sanatate		854.000	985.000	979.434	979.434	979.434		972.170
6802			10	03	04	Contributii de asigurari pentru accidente de munca si boli profesionale		32.000	33.000	30.399	30.399	30.399		29.028
6802			10	03	06	Contributii pentru concedii si indemnizatii		195.000	230.000	210.546	210.546	210.546		143.647
6802			20			TITLUL II BUNURI SI SERVICII		13.800.000	15.325.000	15.115.855	15.115.855	15.115.855		14.526.904
			20	01		Bunuri si servicii		5.169.000	5.771.000	5.688.917	5.688.917	5.688.917		5.568.403
			20	01	01	Furnituri de birou		307.000	358.000	357.145	357.145	357.145		465.122
			20	01	02	Materiale pentru curatenie		196.000	293.000	289.952	289.952	289.952		239.103
			20	01	03	Incalzit, iluminat si forta motrica		1.690.000	1.825.000	1.784.425	1.784.425	1.784.425		1.715.427
			20	01	04	Apa, canal si salubritate		353.000	418.000	403.805	403.805	403.805		385.360
			20	01	05	Carburanti si lubrifianti		132.000	141.000	137.930	137.930	137.930		140.751
			20	01	06	Piese de schimb		84.000	91.000	90.314	90.314	90.314		106.281
			20	01	08	Posta, telecomunicatii, radio, tv, internet		341.000	399.000	394.533	394.533	394.533		367.502
6802			20	01	09	Materiale si prestari de servicii cu caracter functional		76.000	121.000	109.467	109.467	109.467		92.716
6802			20	01	30	Alte bunuri si servicii pentru intretinere si functionare		1.990.000	2.125.000	2.121.346	2.121.346	2.121.346		2.054.841
6802			20	02		Reparatii curente		1.500.000	2.159.000	2.156.133	2.156.133	2.156.133		2.119.353
			20	03		Hrana		3.930.000	3.983.000	3.867.110	3.867.110	3.867.110		3.750.303
			20	03	01	Hrana pentru oameni		3.930.000	3.983.000	3.867.110	3.867.110	3.867.110		3.750.303
			20	04		Medicamente si materiale sanitare		326.000	470.000	469.965	469.965	469.965		429.223
			20	04	01	Medicamente		155.000	255.000	254.966	254.966	254.966		227.336

Capi- tol	Sub- capi- tol	Pa- ra- graf	Gru- pa / Titlu	Ar- ti- col	Ali- ne- at	Denumire indicator	Credite de angajament	Credite bugetare		Angajamente bugetare	Angajamente legale	Plati efectuate	Angajamente legale de platit	Cheltuieli efective
								initiale	definitive					
A						B	1	2	3	4	5	6	7=5-6	8
6802			20 04 02			Materiale sanitare		151.000	191.000	190.999	190.999	190.999		188.976
			20 04 04			Dezinfectanti		20.000	24.000	24.000	24.000	24.000		12.911
			20 05			Bunuri de natura obiectelor de inventar		1.619.000	1.630.000	1.627.972	1.627.972	1.627.972		1.418.301
			20 05 01			Uniforme si echipament		924.000	959.000	957.740	957.740	957.740		878.905
			20 05 03			Lenjerie si accesorii de pat		100.000	71.000	70.294	70.294	70.294		78.732
			20 05 30			Alte obiecte de inventar		595.000	600.000	599.938	599.938	599.938		460.654
			20 06			Deplasari, detasari, transferari		108.000	90.000	90.000	90.000	90.000		85.072
			20 06 01			Deplasari interne, detasari, transferari		100.000	90.000	90.000	90.000	90.000		85.072
			20 06 02			Deplasari in strainatate		8.000						
			20 11			Carti, publicatii si materiale documentare		12.000	12.000	11.242	11.242	11.242		6.210
6802			20 12			Consultanta si expertiza		24.000	24.000	24.000	24.000	24.000		26.669
			20 13			Pregatire profesionala		47.000	35.000	30.000	30.000	30.000		21.166
			20 14			Protectia muncii		65.000	52.000	51.516	51.516	51.516		43.570
			20 30			Alte cheltuieli		1.000.000	1.099.000	1.099.000	1.099.000	1.099.000		1.059.034
			20 30 30			Alte cheltuieli cu bunuri si servicii		1.000.000	1.099.000	1.099.000	1.099.000	1.099.000		1.059.034
			56			TITLUL VIII PROIECTE CU FINANTARE DIN FONDURI EXTERNE NERAMBURSABILE (FEN)								
						POSTADERARE		2.343.000	2.343.000	808.100	808.100	808.100		686.277
6802			56 01			Programe din Fondul European de Dezvoltare Regionala (FEDR)		1.173.000	1.173.000					
6802			56 01 01			Finantarea nationala*)		19.000	19.000					
			56 01 02			Finantarea externa nerambursabila		927.000	927.000					
			56 01 03			Cheltuieli neeligibile*)		227.000	227.000					
			56 02			Programe din Fondul Social European (FSE)		1.170.000	1.170.000	808.100	808.100	808.100		686.277
			56 02 01			Finantarea nationala*)		20.000	20.000					
			56 02 02			Finantarea externa nerambursabila		980.000	980.000	696.254	696.254	696.254		686.277
			56 02 03			Cheltuieli neeligibile*)		170.000	170.000	111.846	111.846	111.846		

Capi- tol	Sub- capi- tol	Pa- ra- graf	Gru- pa / Titlu	Ar- ti- col	Ali- ne- at	Denumire indicator	Credite de angajament	Credite bugetare		Angajamente bugetare	Angajamente legale	Plati efectuate	Angajamente legale de platit	Cheltuieli efective
								initiate	definitive					
A						B	I	2	3	4	5	6	7=5-6	8
7000	02					Partea IV-a SERVICII SI DEZVOLTARE PUBLICA, LOCUINTE, MEDIU SI APE		100.241.550	183.861.140	177.866.635	177.866.635	170.840.317	7.026.318	99.670.119
7002						LOCUINTE, SERVICII SI DEZVOLTARE PUBLICA								
						LOCUINTE, SERVICII SI DEZVOLTARE PUBLICA		38.181.550	119.701.140	113.796.158	113.796.158	106.769.840	7.026.318	34.182.454
			01			CHELTUIELI CURENTE		34.800.280	45.600.000	41.039.588	41.039.588	34.178.950	6.860.638	34.182.454
			20			TITLUL II BUNURI SI SERVICII		300.000	600.000	352.037	352.037	352.037		355.441
			20	01		Bunuri si servicii		300.000	600.000	352.037	352.037	352.037		355.441
			20	01	04	Apa, canal si salubritate		300.000	600.000	352.037	352.037	352.037		355.441
			51			TITLUL VI TRANSFERURI INTRE UNITATI ALE ADMINISTRATIEI PUBLICE		34.500.280	45.000.000	40.687.551	40.687.551	33.826.913	6.860.638	33.826.913
7002			51	01		Transferuri curente		34.500.280	45.000.000	40.687.551	40.687.551	33.826.913	6.860.638	33.826.913
			51	01	32	Reabilitarea termica a cladirilor de locuit		34.500.280	45.000.000	40.687.551	40.687.551	33.826.913	6.860.638	33.826.913
7002			70			CHELTUIELI DE CAPITAL		1.201.270	72.558.860	71.228.180	71.228.180	71.062.500	165.680	
			71			TITLUL X ACTIVE NEFINANCIARE		1.201.270	72.558.860	71.228.180	71.228.180	71.062.500	165.680	
			71	01		Active fixe		1.201.270	72.558.860	71.228.180	71.228.180	71.062.500	165.680	
			71	01	01	Constructii		1.201.270	72.558.860	71.228.180	71.228.180	71.062.500	165.680	
			79			OPERATIUNI FINANCIARE		2.180.000	2.180.000	2.166.118	2.166.118	2.166.118		
			81			TITLUL XIV RAMBURSARI DE CREDITE		2.180.000	2.180.000	2.166.118	2.166.118	2.166.118		
			81	02		Rambursari de credite interne		2.180.000	2.180.000	2.166.118	2.166.118	2.166.118		
			81	02	01	Rambursari de credite interne garantate		2.180.000	2.180.000	2.166.118	2.166.118	2.166.118		
			84			PLATI EFECTUATE IN ANII PRECEDENTI SI RECUPERATE IN ANUL CURENT			-637.720	-637.728	-637.728	-637.728		
7002			85			Titlul XV PLATI EFECTUATE IN ANII PRECEDENTI SI RECUPERATE IN ANUL CURENT			-637.720	-637.728	-637.728	-637.728		
7002			85	01		Plati efectuate in anii precedenti si recuperate in anul curent			-637.720	-637.728	-637.728	-637.728		

Capi- tol	Sub- capi- tol	Pa- ra- graf	Gru- pa / Titlu	Ar- ti- col	Ali- ne- at	Denumire indicator	Credite de angajament	Credite bugetare		Angajamente bugetare	Angajamente legale	Plati efectuate	Angajamente legale de platit	Cheltuieli efective	
								initiale	definitive						
A						B	1	2	3	4	5	6	7=5-6	8	
7002			85	01	01	Plati efectuate in anii precedenti si recuperate in anul curent (SF)			-637.720	-637.728	-637.728	-637.728			
7402						PROTECTIA MEDIULUI									
						PROTECTIA MEDIULUI		62.060.000	64.160.000	64.070.477	64.070.477	64.070.477		65.487.665	
				01		CHELTUIELI CURENTE		61.000.000	63.108.130	63.030.073	63.030.073	63.030.073		65.487.665	
				20		TITLUL II BUNURI SI SERVICII		61.000.000	63.008.130	62.930.073	62.930.073	62.930.073		65.387.665	
				20	01	Bunuri si servicii		61.000.000	63.008.130	62.930.073	62.930.073	62.930.073		65.387.665	
				20	01	09 Materiale si prestari de servicii cu caracter functional		61.000.000	63.008.130	62.930.073	62.930.073	62.930.073		65.387.665	
7402					51	TITLUL VI TRANSFERURI INTRE UNITATI ALE ADMINISTRATIEI PUBLICE									
7402					51	01 Transferuri curente			100.000	100.000	100.000	100.000		100.000	
					51	01	24 Transferuri din bugetele consiliilor locale si judetene pentru acordarea unor ajutoare catre unitatile administrativ- teritoriale in situatii de extrema dificultate			100.000	100.000	100.000		100.000	
7402					79	OPERATIUNI FINANCIARE		1.060.000	1.060.000	1.048.537	1.048.537	1.048.537			
					81	TITLUL XIV RAMBURSARI DE CREDITE		1.060.000	1.060.000	1.048.537	1.048.537	1.048.537			
					81	02 Rambursari de credite interne		1.060.000	1.060.000	1.048.537	1.048.537	1.048.537			
					81	02	01 Rambursari de credite interne garantate		1.060.000	1.060.000	1.048.537	1.048.537	1.048.537		
					84	PLATI EFECTUATE IN ANII PRECEDENTI SI RECUPERATE IN ANUL CURENT									
7402					85	Titlul XV PLATI EFECTUATE IN ANII PRECEDENTI SI RECUPERATE IN ANUL CURENT			-8.130	-8.133	-8.133	-8.133			
7402					85	01 Plati efectuate in anii precedenti si recuperate in anul curent			-8.130	-8.133	-8.133	-8.133			

Capi- tol	Sub- capi- tol	Pa- ra- graf	Gru- pa / Titlu	Ar- ti- col	Ali- ne- at	Denumire indicator	Credite de angajament	Credite bugetare		Angajamente bugetare	Angajamente legale	Plati efectuate	Angajamente legale de platit	Cheltuieli efective	
								initiale	definitive						
A						B	1	2	3	4	5	6	7=5-6	8	
7402			85	01	01	Plati efectuate in anii precedenti si recuperate in anul curent (SF)			-8.130	-8.133	-8.133	-8.133			
8000															
	02					Partea V-a ACTIUNI ECONOMICE		87.388.000	21.117.820	20.580.681	20.580.681	20.580.681		3.083.549	
8402						TRANSPORTURI									
						TRANSPORTURI		87.388.000	21.117.820	20.580.681	20.580.681	20.580.681		3.083.549	
				01		CHELTUIELI CURENTE		45.000.000	3.048.000	2.518.154	2.518.154	2.518.154		2.518.154	
				20		TITLUL II BUNURI SI SERVICII		45.000.000	3.048.000	2.518.154	2.518.154	2.518.154		2.518.154	
				20	02	Reparatii curente		45.000.000	3.048.000	2.518.154	2.518.154	2.518.154		2.518.154	
				70		CHELTUIELI DE CAPITAL		24.188.000						565.395	
				71		TITLUL X ACTIVE NEFINANCIARE		24.188.000						565.395	
				71	01	Active fixe		24.188.000						565.395	
				71	01	01	Constructii		24.188.000					565.395	
				79		OPERATIUNI FINANCIARE		18.200.000	18.200.000	18.192.707	18.192.707	18.192.707			
				81		TITLUL XIV RAMBURSARI DE CREDITE		18.200.000	18.200.000	18.192.707	18.192.707	18.192.707			
				81	02	Rambursari de credite interne		18.200.000	18.200.000	18.192.707	18.192.707	18.192.707			
				81	02	01	Rambursari de credite interne garantate		18.200.000	18.200.000	18.192.707	18.192.707	18.192.707		
				84		TITLUL XV PLATI EFECTUATE IN ANII PRECEDENTI SI RECUPERATE IN ANUL CURENT									
									-130.180	-130.180	-130.180	-130.180			
8402			85			Titlul XV PLATI EFECTUATE IN ANII PRECEDENTI SI RECUPERATE IN ANUL CURENT									
									-130.180	-130.180	-130.180	-130.180			
8402			85	01		Plati efectuate in anii precedenti si recuperate in anul curent									
									-130.180	-130.180	-130.180	-130.180			
8402			85	01	01	Plati efectuate in anii precedenti si recuperate in anul curent (SF)									
									-130.180	-130.180	-130.180	-130.180			

Capi- tol	Sub- capi- tol	Pa- ra- graf	Gru- pa / Titlu	Ar- ti- col	Ali- ne- at	Denumire indicator	Credite de angajament	Credite bugetare		Angajamente bugetare	Angajamente legale	Plati efectuate	Angajamente legale de platit	Cheltuieli efective
								initiale	definitive					
A						B	I	2	3	4	5	6	7=5-6	8
						capitale)		44.911.910	25.900.680	24.978.988	24.978.988	24.978.988		16.129.137
	71		03			Reparatii capitale aferente activelor fixe		2.392.000	1.249.000	524.352	524.352	524.352		276.607
	72					TITLUL XI ACTIVE FINANCIARE			95.000.000	7.009.986	7.009.986	7.009.986		
	72		01			Active financiare			95.000.000	7.009.986	7.009.986	7.009.986		
	72	01	01			Participare la capitalul social al societatilor comerciale			95.000.000	7.009.986	7.009.986	7.009.986		
	84					PLATI EFECTUATE IN ANII PRECEDENTI SI RECUPERATE IN ANUL CURENT			-216.540	-216.536	-216.536	-216.536		
	85					Titlul XV PLATI EFECTUATE IN ANII PRECEDENTI SI RECUPERATE IN ANUL CURENT			-216.540	-216.536	-216.536	-216.536		
	85	01				Plati efectuate in anii precedenti si recuperate in anul curent			-216.540	-216.536	-216.536	-216.536		
	85	01	02			Plati efectuate in anii precedenti si recuperate in anul curent (SD)			-216.540	-216.536	-216.536	-216.536		
5100	02					Partea I-a SERVICII PUBLICE GENERALE		28.516.230	107.874.580	3.518.216	3.518.216	3.518.216		2.010.002
5102						AUTORITATI PUBLICE SI ACTIUNI EXTERNE		23.510.230	107.565.580	3.369.691	3.369.691	3.369.691		1.860.869
	01					CHELTUIELI CURENTE		15.244.080	15.234.580	1.584.336	1.584.336	1.584.336		4.397
	56					TITLUL VIII PROIECTE CU FINANTARE DIN FONDURI EXTERNE NERAMBURSABILE (FEN)								
	56					POSTADERARE		15.244.080	15.234.580	1.584.336	1.584.336	1.584.336		4.397
	56	01				Programe din Fondul European de Dezvoltare Regionala (FEDR)		11.108.620	11.108.620	82.948	82.948	82.948		
	56	01	01			Finantarea nationala*)		1.535.290	1.535.290	13.252	13.252	13.252		
	56	01	02			Finantarea externa nerambursabila		6.207.880	6.207.880	53.642	53.642	53.642		
	56	01	03			Cheltuieli neeligibile*)		3.365.450	3.365.450	16.054	16.054	16.054		
	56	02				Programe din Fondul Social European (FSE)		4.135.460	4.125.960	1.501.388	1.501.388	1.501.388		4.397

Capi- tol	Sub- capi- tol	Pa- ra- graf	Gru- pa / Titlu	Ar- ti- col	Ali- ne- at	Denumire indicator	Credite de angajament	Credite bugetare		Angajamente bugetare	Angajamente legale	Plati efectuate	Angajamente legale de platit	Cheltuieli efective
								initiale	definitive					
A						B	1	2	3	4	5	6	7=5-6	8
			56	02	01	Finantarea nationala*)		227.310	265.490	38.822	38.822	38.822		
			56	02	02	Finantarea externa nerambursabila		2.840.730	2.793.050	1.190.864	1.190.864	1.190.864		4.397
			56	02	03	Cheltuieli neeligibile*)		1.067.420	1.067.420	271.702	271.702	271.702		
			70			CHELTUIELI DE CAPITAL		8.266.150	92.331.000	1.785.355	1.785.355	1.785.355		1.856.472
			71			TITLUL X ACTIVE NEFINANCIARE		8.266.150	4.331.000	1.775.355	1.775.355	1.775.355		1.856.472
			71	01		Active fixe		7.766.150	3.974.000	1.458.152	1.458.152	1.458.152		1.579.865
			71	01	01	Constructii		7.523.150	2.535.000	1.014.895	1.014.895	1.014.895		1.505.145
			71	01	02	Masini, echipamente si mijloace de transport			80.000	79.112	79.112	79.112		55.990
			71	01	03	Mobilier, aparatura birotica si alte active corporale			1.179.000	209.175	209.175	209.175		8.559
			71	01	30	Alte active fixe (inclusiv reparatii capitale)		243.000	180.000	154.970	154.970	154.970		10.172
			71	03		Reparatii capitale aferente activelor fixe		500.000	357.000	317.203	317.203	317.203		276.607
			72			TITLUL XI ACTIVE FINANCIARE			88.000.000	10.000	10.000	10.000		
			72	01		Active financiare			88.000.000	10.000	10.000	10.000		
			72	01	01	Participare la capitalul social al societatilor comerciale			88.000.000	10.000	10.000	10.000		
5402						ALTE SERVICII PUBLICE GENERALE		5.006.000	309.000	148.525	148.525	148.525		149.133
			01			CHELTUIELI CURENTE		6.000	69.000	68.695	68.695	68.695		68.695
			51			TITLUL VI TRANSFERURI INTRE UNITATI ALE ADMINISTRATIEI PUBLICE		6.000	69.000	68.695	68.695	68.695		68.695
			51	02		Transferuri de capital		6.000	69.000	68.695	68.695	68.695		68.695
			51	02	29	Alte transferuri de capital catre instituti publice		6.000	69.000	68.695	68.695	68.695		68.695
			70			CHELTUIELI DE CAPITAL		5.000.000	240.000	79.830	79.830	79.830		80.418
			71			TITLUL X ACTIVE NEFINANCIARE		5.000.000	240.000	79.830	79.830	79.830		80.418

Capi- tol	Sub- capi- tol	Pa- ra- graf	Gru- pa / Titlu	Ar- ti- col	Ali- ne- at	Denumire indicator	Credite de angajament	Credite bugetare		Angajamente bugetare	Angajamente legale	Plati efectuate	Angajamente legale de platit	Cheltuieli efective
								initiale	definitive					
A						B	1	2	3	4	5	6	7=5-6	8
			71	01		Active fixe		5.000.000	240.000	79.830	79.830	79.830		80.438
			71	01	01	Constructii		5.000.000						
			71	01	03	Mobilier, aparatura birotica si alte active corporale								608
			71	01	30	Alte active fixe (inclusiv reparatii capitale)			240.000	79.830	79.830	79.830		79.830
6000	02					Partea II-a APARARE, ORDINE PUBLICA SI SIGURANTA NATIONALA		1.474.000	1.438.000	1.225.260	1.225.260	1.225.260		1.225.260
6102						ORDINE PUBLICA SI SIGURANTA NATIONALA		1.474.000	1.438.000	1.225.260	1.225.260	1.225.260		1.225.260
			01			CHELTUIELI CURENTE		514.000	1.438.000	1.225.260	1.225.260	1.225.260		1.225.260
			51			TITLUL VI TRANSFERURI INTRE UNITATI ALE ADMINISTRATIEI PUBLICE		514.000	1.438.000	1.225.260	1.225.260	1.225.260		1.225.260
			51	02		Transferuri de capital		514.000	1.438.000	1.225.260	1.225.260	1.225.260		1.225.260
			51	02	29	Alte transferuri de capital catre instituti publice		514.000	1.438.000	1.225.260	1.225.260	1.225.260		1.225.260
			70			CHELTUIELI DE CAPITAL		960.000						
			71			TITLUL X ACTIVE NEFINANCIARE		960.000						
			71	01		Active fixe		960.000						
			71	01	02	Masini, echipamente si mijloace de transport		960.000						
6500	02					Partea III-a CHELTUIELI SOCIAL-CULTURALE		149.213.450	87.446.830	70.167.447	70.167.447	70.167.447		62.244.776
6502						INVATAMANT		66.110.390	32.072.560	24.586.790	24.586.790	24.586.790		34.181.670
			01			CHELTUIELI CURENTE		11.000	20.500	11.000	11.000	11.000		12.050
			56			TITLUL VIII PROIECTE CU FINANTARE DIN FONDURI EXTERNE NERAMBURSABILE (FEN)								
						POSTADERARE		11.000	20.500	11.000	11.000	11.000		12.050
			56	02		Programe din Fondul Social European (FSE)		11.000	20.500	11.000	11.000	11.000		12.050
			56	02	02	Finantarea externa nerambursabila		11.000	20.500	11.000	11.000	11.000		12.050

Capi- tol	Sub- capi- tol	Pa- ra- graf	Gru- pa / Titlu	Ar- ti- col	Ali- ne- at	Denumire indicator	Credite de angajament	Credite bugetare		Angajamente bugetare	Angajamente legale	Plati efectuate	Angajamente legale de platit	Cheltuieli efective
								initiale	definitive					
A						B	1	2	3	4	5	6	7=5-6	8
			70			CHELTUIELI DE CAPITAL		66.099.390	32.163.010	24.686.739	24.686.739	24.686.739		34.169.620
			71			TITLUL X ACTIVE NEFINANCIARE		66.099.390	32.163.010	24.686.739	24.686.739	24.686.739		34.169.620
			71	01		Active fixe		66.099.390	32.163.010	24.686.739	24.686.739	24.686.739		34.169.620
			71	01	01	Constructii		53.954.740	26.074.790	20.583.845	20.583.845	20.583.845		29.277.816
			71	01	02	Masini, echipamente si mijloace de transport								889.042
			71	01	03	Mobilier, aparatura birotica si alte active corporale		12.106.650	6.050.220	4.064.990	4.064.990	4.064.990		2.997.419
			71	01	30	Alte active fixe (inclusiv reparatii capitale)		38.000	38.000	37.904	37.904	37.904		1.005.341
			84			PLATI EFECTUATE IN ANII PRECEDENTI SI RECUPERATE IN ANUL CURENT			-110.950	-110.949	-110.949	-110.949		
			85			Titlul XV PLATI EFECTUATE IN ANII PRECEDENTI SI RECUPERATE IN ANUL CURENT			-110.950	-110.949	-110.949	-110.949		
			85	01		Plati efectuate in anii precedenti si recuperate in anul curent			-110.950	-110.949	-110.949	-110.949		
			85	01	02	Plati efectuate in anii precedenti si recuperate in anul curent (SD)			-110.950	-110.949	-110.949	-110.949		
6702						CULTURA, RECREERE SI RELIGIE		73.120.060	46.219.860	40.191.191	40.191.191	40.191.191		25.246.665
			01			CHELTUIELI CURENTE		3.337.150	4.387.150	2.766.225	2.766.225	2.766.225		2.766.225
			51			TITLUL VI TRANSFERURI INTRE UNITATI ALE ADMINISTRATIEI PUBLICE		3.337.150	4.387.150	2.766.225	2.766.225	2.766.225		2.766.225
			51	02		Transferuri de capital		3.337.150	4.387.150	2.766.225	2.766.225	2.766.225		2.766.225
			51	02	29	Alte transferuri de capital catre instituti publice		3.337.150	4.387.150	2.766.225	2.766.225	2.766.225		2.766.225
			70			CHELTUIELI DE CAPITAL		69.782.910	41.832.710	37.424.966	37.424.966	37.424.966		22.480.440
			71			TITLUL X ACTIVE NEFINANCIARE		69.782.910	34.832.710	30.424.980	30.424.980	30.424.980		22.480.440


Capi- tol	Sub- capi- tol	Pa- ra- graf	Gru- pa / Titlu	Ar- ti- col	Ali- ne- at	Denumire indicator	Credite de angajament	Credite bugetare		Angajamente bugetare	Angajamente legale	Plati efectuate	Angajamente legale de platit	Cheltuieli efective
								initiale	definitive					
A						B	I	2	3	4	5	6	7=5-6	8
			71	01		Active fixe		69.782.910	34.832.710	30.424.980	30.424.980	30.424.980		22.480.440
			71	01	01	Constructii		24.873.000	9.370.030	5.699.232	5.699.232	5.699.232		6.610.944
			71	01	02	Masini, echipamente si mijloace de transport		414.000	155.000	154.252	154.252	154.252		756.127
			71	01	03	Mobilier, aparatura birotica si alte active corporale								96.142
			71	01	30	Alte active fixe (inclusiv reparatii capitale)		44.495.910	25.307.680	24.571.496	24.571.496	24.571.496		15.017.227
			72			TITLUL XI ACTIVE FINANCIARE			7.000.000	6.999.986	6.999.986	6.999.986		
			72	01		Active financiare			7.000.000	6.999.986	6.999.986	6.999.986		
			72	01	01	Participare la capitalul social al societatilor comerciale			7.000.000	6.999.986	6.999.986	6.999.986		
6802						ASIGURARI SI ASISTENTA SOCIALA		9.983.000	9.154.410	5.389.466	5.389.466	5.389.466		2.816.441
			01			CHELTUIELI CURENTE		2.343.000	2.343.000	808.100	808.100	808.100		686.277
			56			TITLUL VIII PROIECTE CU FINANTARE DIN FONDURI EXTERNE NERAMBURSABILE (FEN)								
			56			POSTADERARE		2.343.000	2.343.000	808.100	808.100	808.100		686.277
			56	01		Programe din Fondul European de Dezvoltare Regionala (FEDR)		1.173.000	1.173.000					
			56	01	01	Finantarea nationala*)		19.000	19.000					
			56	01	02	Finantarea externa nerambursabila		927.000	927.000					
			56	01	03	Cheltuieli neeligibile*)		227.000	227.000					
			56	02		Programe din Fondul Social European (FSE)		1.170.000	1.170.000	808.100	808.100	808.100		686.277
			56	02	01	Finantarea nationala*)		20.000	20.000					
			56	02	02	Finantarea externa nerambursabila		980.000	980.000	696.254	696.254	696.254		686.277
			56	02	03	Cheltuieli neeligibile*)		170.000	170.000	111.846	111.846	111.846		
			70			CHELTUIELI DE CAPITAL		7.640.000	6.917.000	4.686.953	4.686.953	4.686.953		2.130.164
			71			TITLUL X ACTIVE NEFINANCIARE		7.640.000	6.917.000	4.686.953	4.686.953	4.686.953		2.130.164

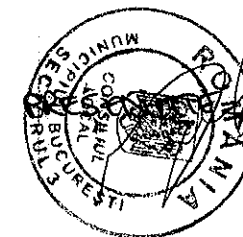
Capi- tol	Sub- capi- tol	Pa- ra- graf	Gru- pa / Titlu	Ar- ti- col	Ali- ne- at	Denumire indicator	Credite de angajament	Credite bugetare		Angajamente bugetare	Angajamente legale	Plati efectuate	Angajamente legale de platit	Cheltuieli efective
								initiale	definitive					
A						B	1	2	3	4	5	6	7=5-6	8
			71	01		Active fixe		5.748.000	6.025.000	4.479.804	4.479.804	4.479.804		2.130.164
			71	01	01	Constructii		5.287.000	5.530.000	4.047.523	4.047.523	4.047.523		947.985
			71	01	02	Masini, echipamente si mijloace de transport		258.000	295.000	274.346	274.346	274.346		716.983
			71	01	03	Mobilier, aparatura birotica si alte active corporale		68.000	65.000	23.147	23.147	23.147		448.631
			71	01	30	Alte active fixe (inclusiv reparatii capitale)		135.000	135.000	134.788	134.788	134.788		16.565
			71	03		Reparatii capitale aferente activelor fixe		1.892.000	892.000	207.149	207.149	207.149		
			84			PLATI EFECTUATE IN ANII PRECEDENTI SI RECUPERATE IN ANUL CURENT			-105.590	-105.587	-105.587	-105.587		
			85			Titlul XV PLATI EFECTUATE IN ANII PRECEDENTI SI RECUPERATE IN ANUL CURENT			-105.590	-105.587	-105.587	-105.587		
			85	01		Plati efectuate in anii precedenti si recuperate in anul curent			-105.590	-105.587	-105.587	-105.587		
			85	01	02	Plati efectuate in anii precedenti si recuperate in anul curent (SD)			-105.590	-105.587	-105.587	-105.587		
7000	02					Partea IV-a SERVICII SI DEZVOLTARE PUBLICA, LOCUINTE, MEDIU SI APE		1.201.270	72.558.860	71.228.180	71.228.180	71.062.500	165.680	
7002						LOCUINTE, SERVICII SI DEZVOLTARE PUBLICA		1.201.270	72.558.860	71.228.180	71.228.180	71.062.500	165.680	
			70			CHELTUIELI DE CAPITAL		1.201.270	72.558.860	71.228.180	71.228.180	71.062.500	165.680	
			71			TITLUL X ACTIVE NEFINANCIARE		1.201.270	72.558.860	71.228.180	71.228.180	71.062.500	165.680	
			71	01		Active fixe		1.201.270	72.558.860	71.228.180	71.228.180	71.062.500	165.680	
			71	01	01	Constructii		1.201.270	72.558.860	71.228.180	71.228.180	71.062.500	165.680	
8000	02					Partea V-a ACTIUNI ECONOMICE		24.188.000						563.395
8402						TRANSPORTURI		24.188.000						563.395

Capi- toi	Sub- capi- tol	Pa- ra- graf	Gru- pa / Titlu	Ar- ti- col	Ali- ne- at	Denumire indicator	Credite de angajament	Credite bugetare		Angajamente bugetare	Angajamente legale	Plati efectuate	Angajamente legale de platit	Cheltuieli efective
								initiale	definitive					
A						B	1	2	3	4	5	6	7=5-6	8
			70			CHELTUIELI DE CAPITAL		24.188.000						565.395
			71			TITLUL X ACTIVE NEFINANCIARE		24.188.000						565.395
			71	01		Active fixe		24.188.000						565.395
			71	01	01	Constructii		24.188.000						565.395
9902	97					excedent/deficit sect dezv		-79.000.000	-79.000.000			-13.785.931		

Conducatorul institutiei,

ROBERT SORIN NEGOTIĂ

Conducatorul compartimentului
financiar-contabilDIRECTOR ECONOMIC,
OLGA COYOACARU

Sef serv. Contabilitate,
RAZVAN PÂRVU

CONTUL DE EXECUTIE AL BUGETULUI LOCAL - CHELTUIELI
SECTIUNEA DE FUNCTIONARE

Capi- tol	Sub- capi- tol	Pa- ra- graf	Gru- pa / Titlu	Ar- ti- col	Ali- ne- at	Denumire indicator	Credite de angajament	Credite bugetare		Angajamente bugetare	Angajamente legale	Plati efectuate	Angajamente legale de platit	Cheltuieli efective
								initiale	definitive					
A						B	1	2	3	4	5	6	7=5-6	8
5002						TOTAL CHELTUIELI		533.228.920	506.129.910	481.137.650	481.137.650	474.277.012	6.860.638	414.336.103
			01			CHELTUIELI CURENTE		500.320.920	474.163.490	449.222.110	449.222.110	442.361.472	6.860.638	414.336.103
			10			TITLUL I CHELTUIELI DE PERSONAL		120.532.000	122.626.000	120.810.135	120.810.135	120.810.135		132.186.744
			10	01		Cheltuieli salariale in bani		93.407.000	96.374.900	95.145.195	95.145.195	95.145.195		106.645.889
			10	01	01	Salarii de baza		80.496.000	83.013.390	82.190.320	82.190.320	82.190.320		88.744.452
			10	01	05	Sporuri pentru conditii de munca		1.677.000	1.575.450	1.414.190	1.414.190	1.414.190		1.330.404
			10	01	06	Alte sporuri		1.649.000	1.286.470	1.233.017	1.233.017	1.233.017		1.068.934
			10	01	10	Fond pentru posturi ocupate prin cumul		925.000	780.000	763.093	763.093	763.093		586.779
			10	01	11	Fond aferent platii cu ora		5.407.000	5.665.590	5.610.296	5.610.296	5.610.296		5.106.682
			10	01	12	Indemnizatii platite unor persoane din afara unitatii		813.000	1.523.000	1.495.426	1.495.426	1.495.426		1.477.540
			10	01	13	Indemnizatii de delegare		21.000	21.000	5.999	5.999	5.999		4.443
			10	01	30	Alte drepturi salariale in bani		2.419.000	2.510.000	2.432.854	2.432.854	2.432.854		8.325.955
			10	03		Contributii		27.125.000	26.251.100	25.664.940	25.664.940	25.664.940		25.541.555
			10	03	01	Contributii de asigurari sociale de stat		20.154.000	19.689.980	19.445.111	19.445.111	19.445.111		19.118.479
			10	03	02	Contributii de asigurari de somaj		602.000	539.920	460.081	460.081	460.081		450.671
			10	03	03	Contributii de asigurari sociale de sanatate		5.215.000	4.974.980	4.847.989	4.847.989	4.847.989		4.674.663
			10	03	04	Contributii de asigurari pentru accidente de munca si boli profesionale		298.000	254.640	194.863	194.863	194.863		176.100
			10	03	06	Contributii pentru concedii si indemnizatii		856.000	792.580	716.896	716.896	716.896		1.121.842
			20			TITLUL II BUNURI SI SERVICII		262.796.640	205.850.990	192.900.835	192.900.835	192.900.835		157.526.746
			20	01		Bunuri si servicii		181.667.950	166.665.610	161.947.752	161.947.752	161.947.752		130.667.463
			20	01	01	Furnituri de birou		916.000	1.018.570	903.624	903.624	903.624		1.084.843
			20	01	02	Materialc pentru curatenie		759.000	961.500	919.675	919.675	919.675		847.740
			20	01	03	Incalzit, iluminat si forta motrica		10.007.000	12.473.370	12.058.396	12.058.396	12.058.396		10.820.870

Capi- tol	Sub- capi- tol	Pa- ra- graf	Gru- pa / Titlu	Ar- ti- col	Ali- ne- at	Denumire indicator	Credite de angajament	Credite bugetare		Angajamente bugetare	Angajamente legale	Plati efectuate	Angajamente legale de platit	Cheltuieli efective
								initiale	definitive					
A						B	1	2	3	4	5	6	7=5-6	8
			20	01	04	Apa, canal si salubritate		2.501.000	3.570.330	3.036.706	3.036.706	3.036.706		3.100.786
			20	01	05	Carburanti si lubrifianti		683.000	659.920	644.438	644.438	644.438		611.628
			20	01	06	Piese de schimb		151.000	169.000	157.276	157.276	157.276		155.571
			20	01	07	Transport		134.000	39.000	23.391	23.391	23.391		24.282
			20	01	08	Posta, telecomunicatii, radio, tv, internet		1.340.000	1.373.880	1.236.747	1.236.747	1.236.747		1.204.944
			20	01	09	Materiale si prestari de servicii cu caracter functional		147.943.740	128.141.660	125.799.302	125.799.302	125.799.302		96.679.427
			20	01	30	Alte bunuri si servicii pentru intretinere si functionare		17.233.210	18.258.380	17.168.197	17.168.197	17.168.197		16.138.072
			20	02		Reparatii curente		58.628.680	19.428.220	16.758.905	16.758.905	16.758.905		16.689.611
			20	03		Hrana		4.137.000	4.224.700	4.107.377	4.107.377	4.107.377		3.991.587
			20	03	01	Hrana pentru oameni		4.137.000	4.224.700	4.107.377	4.107.377	4.107.377		3.991.587
			20	04		Medicamente si materiale sanitare		355.000	487.000	482.950	482.950	482.950		442.024
			20	04	01	Medicamente		181.000	268.000	264.951	264.951	264.951		236.970
			20	04	02	Materiale sanitare		152.000	193.000	191.999	191.999	191.999		190.113
			20	04	04	Dezinfectanti		22.000	26.000	26.000	26.000	26.000		14.911
			20	05		Bunuri de natura obiectelor de inventar		6.677.710	8.248.660	6.933.377	6.933.377	6.933.377		2.861.018
			20	05	01	Uniforme si echipament		937.000	982.000	970.121	970.121	970.121		879.357
			20	05	03	Lenjerie si accesorii de pat		156.100	127.100	116.651	116.651	116.651		83.675
			20	05	30	Alte obiecte de inventar		5.584.610	7.139.560	5.846.605	5.846.605	5.846.605		1.898.046
			20	06		Deplasari, detasari, transferari		229.000	91.000	90.168	90.168	90.168		85.240
			20	06	01	Deplasari interne, detasari, transferari		171.000	91.000	90.168	90.168	90.168		85.240
			20	06	02	Deplasari in strainatate		58.000						
			20	11		Carti, publicatii si materiale documentare		239.000	313.000	210.649	210.649	210.649		284.644
			20	12		Consultanta si expertiza		24.000	24.000	24.000	24.000	24.000		26.659
			20	13		Pregatire profesionala		226.000	156.100	130.142	130.142	130.142		121.308

Capi- tol	Sub- capi- tol	Pa- ra- graf	Gru- pa / Titlu	Ar- ti- col	Ali- ne- at	Denumire indicator	Credite de angajament	Credite bugetare		Angajamente bugetare	Angajamente legale	Plati efectuate	Angajamente legale de platit	Cheltuieli efective
								initiale	definitive					
A						B	1	2	3	4	5	6	7=5-6	8
			20	14		Protectia muncii		291.000	296.000	274.791	274.791	274.791		359.146
			20	16		Studii si cercetari		142.000	4.257.200	146.444	146.444	146.444		146.444
			20	24		Comisioane si alte costuri aferente imprumuturilor			118.000	117.500	117.500	117.500		117.500
			20	24	01	Comisioane si alte costuri aferente imprumuturilor externe			118.000	117.500	117.500	117.500		117.500
			20	30		Alte cheltuieli		10.179.300	2.541.500	1.676.780	1.676.780	1.676.780		1.734.012
			20	30	04	Chirii		37.000	37.000	24.890	24.890	24.890		24.890
			20	30	30	Alte cheltuieli cu bunuri si servicii		10.142.300	2.504.500	1.651.890	1.651.890	1.651.890		1.709.122
			30			TITLUL III DOBANZI		15.230.000	16.280.000	15.826.083	15.826.083	15.826.083		15.826.083
			30	01		Dobanzi aferente datoriei publice interne		15.230.000	16.280.000	15.826.083	15.826.083	15.826.083		15.826.083
			30	01	01	Dobanzi aferente datoriei publice interne directe		15.230.000	16.280.000	15.826.083	15.826.083	15.826.083		15.826.083
			50			TITLUL V FONDURI DE REZERVA		400.000	400.000					
			50	04		Fond de rezerva bugetara la dispozitia autoritatilor locale		400.000	400.000					
			51			TITLUL VI TRANSFERURI INTRE UNITATI ALE ADMINISTRATIEI PUBLICE		45.002.280	57.909.000	52.477.193	52.477.193	45.616.555	6.860.638	45.616.555
			51	01		Transferuri curente		45.002.280	57.909.000	52.477.193	52.477.193	45.616.555	6.860.638	45.616.555
			51	01	01	Transferuri catre institutii publice		10.502.000	12.809.000	11.689.642	11.689.642	11.689.642		11.689.642
			51	01	24	Transferuri din bugetele consiliilor locale si judetene pentru acordarea unor ajutoare catre unitatile administrativ-teritoriale in situatii de extrema dificultate			100.000	100.000	100.000	100.000		100.000
			51	01	32	Reabilitarea termica a cladirilor de locuit		34.500.280	45.000.000	40.687.551	40.687.551	33.826.913	6.860.638	33.826.913
			57			TITLUL VIII ASISTENTA SOCIALA		44.811.000	54.641.500	53.099.193	53.099.193	53.099.193		49.404.798

Capi- tol	Sub- capi- tol	Pa- ra- graf	Gru- pa / Titlu	Ar- ti- col	Ali- ne- at	Denumire indicator	Credite de angajament	Credite bugetare		Angajamente bugetare	Angajamente legale	Plati efectuate	Angajamente legale de platit	Cheltuieli efective
								initiale	definitive					
A						B	1	2	3	4	5	6	7=5-6	8
			57	02		Ajutoare sociale		44.811.000	54.641.500	53.099.193	53.099.193	53.099.193		49.404.798
			57	02	01	Ajutoare sociale in numerar		35.748.000	40.589.920	39.182.436	39.182.436	39.182.436		38.745.309
			57	02	02	Ajutoare sociale in natura		9.063.000	14.051.580	13.916.757	13.916.757	13.916.757		10.659.489
			59			TITLUL IX ALTE CHELTUIELI		11.549.000	15.456.000	14.108.671	14.108.671	14.108.671		13.775.177
			59	01		Burse		5.099.000	7.206.000	6.413.035	6.413.035	6.413.035		6.079.541
			59	11		Asociatii si fundatii		1.050.000	250.000	246.417	246.417	246.417		246.417
			59	12		Sustinerea cultelor		5.400.000	8.000.000	7.449.219	7.449.219	7.449.219		7.449.219
			79			OPERATIUNI FINANCIARE		32.908.000	32.908.000	32.857.137	32.857.137	32.857.137		
			81			TITLUL XIV RAMBURSARI DE CREDITE		32.908.000	32.908.000	32.857.137	32.857.137	32.857.137		
			81	02		Rambursari de credite interne		32.908.000	32.908.000	32.857.137	32.857.137	32.857.137		
			81	02	01	Rambursari de credite interne garantate		32.908.000	32.908.000	32.857.137	32.857.137	32.857.137		
			84			PLATI EFECTUATE IN ANII PRECEDENTI SI RECUPERATE IN ANUL CURENT			-941.580	-941.597	-941.597	-941.597		
			85			Titlul XV PLATI EFECTUATE IN ANII PRECEDENTI SI RECUPERATE IN ANUL CURENT			-941.580	-941.597	-941.597	-941.597		
			85	01		Plati efectuate in anii precedenti si recuperate in anul curent			-941.580	-941.597	-941.597	-941.597		
			85	01	01	Plati efectuate in anii precedenti si recuperate in anul curent (SF)			-941.580	-941.597	-941.597	-941.597		
5100	02					Partea I-a SERVICII PUBLICE GENERALE		48.545.590	48.745.220	39.691.680	39.691.680	39.691.680		40.726.889
5102						AUTORITATI PUBLICE SI ACTIUNI EXTERNE		30.200.590	26.317.220	18.953.912	18.953.912	18.953.912		20.562.979
			01			CHELTUIELI CURENTE		30.200.590	26.322.090	18.958.783	18.958.783	18.958.783		20.562.979
			10			TITLUL I CHELTUIELI DE PERSONAL		11.625.000	13.291.000	12.375.749	12.375.749	12.375.749		12.439.892
			10	01		Cheltuieli salariale in bani		9.091.000	10.676.500	9.850.477	9.850.477	9.850.477		9.817.548
			10	01	01	Salarii de baza		8.263.000	9.875.800	9.149.219	9.149.219	9.149.219		9.130.242
			10	01	05	Sporuri pentru conditii de munca		321.000	303.000	259.703	259.703	259.703		263.111
			10	01	06	Alte sporuri		156.000	154.000	150.093	150.093	150.093		151.934

Capi- tol	Sub- capi- tol	Pa- ra- graf	Gru- pa / Titlu	Ar- ti- col	Ali- ne- at	Denumire indicator	Credite de angajament	Credite bugetare		Angajamente bugetare	Angajamente legale	Plati efectuate	Angajamente legale de platit	Cheltuieli efective
								initiale	definitive					
A						B	1	2	3	4	5	6	7=5-6	8
			10	01	11	Fond aferent platii cu ora		9.000	9.200	2.129	2.129	2.129		2.182
			10	01	12	Indemnizatii platite unor persoane din afara unitatii		293.000	292.000	270.811	270.811	270.811		253.846
			10	01	13	Indemnizatii de delegare		15.000	15.000					
			10	01	30	Alte drepturi salariale in bani		34.000	27.500	18.522	18.522	18.522		16.233
			10	03		Contributii		2.534.000	2.614.500	2.525.272	2.525.272	2.525.272		2.622.344
			10	03	01	Contributii de asigurari sociale de stat		1.924.000	2.007.000	1.970.339	1.970.339	1.970.339		1.995.610
			10	03	02	Contributii de asigurari de somaj		50.000	51.000	47.203	47.203	47.203		47.819
			10	03	03	Contributii de asigurari sociale de sanatate		490.000	506.000	490.891	490.891	490.891		497.243
			10	03	04	Contributii de asigurari pentru accidente de munca si boli profesionale		17.000	16.500	14.201	14.201	14.201		14.383
			10	03	06	Contributii pentru concedii si indemnizatii		53.000	34.000	2.638	2.638	2.638		67.289
			20			TITLUL II BUNURI SI SERVICII		18.575.590	13.031.090	6.583.034	6.583.034	6.583.034		8.123.037
			20	01		Bunuri si servicii		8.917.290	6.944.890	5.548.901	5.548.901	5.548.901		6.935.007
			20	01	01	Furnituri de birou		413.000	416.000	330.995	330.995	330.995		410.275
			20	01	02	Materiale pentru curatenie		15.000	33.000	23.381	23.381	23.381		12.429
			20	01	03	Incalzit, iluminat si forta motrica		375.000	569.390	503.425	503.425	503.425		507.205
			20	01	04	Apa, canal si salubritate		18.000	30.000	22.807	22.807	22.807		24.999
			20	01	05	Carburanti si lubrifianti		98.000	98.000	90.037	90.037	90.037		60.766
			20	01	06	Piese de schimb			4.000	1.631	1.631	1.631		1.631
			20	01	07	Transport		100.000	5.000	2.450	2.450	2.450		2.450
			20	01	08	Posta, telecomunicatii, radio, tv, internet		423.000	337.480	292.459	292.459	292.459		284.382
			20	01	09	Materiale si prestari de servicii cu caracter functional		7.126.290	5.100.020	4.140.182	4.140.182	4.140.182		5.365.032

Capi- tol	Sub- capi- tol	Pa- ra- graf	Gru- pa / Titlu	Ar- ti- col	Ali- ne- at	Denumire indicator	Credite de angajament	Credite bugetare		Angajamente bugetare	Angajamente legale	Plati efectuate	Angajamente legale de platit	Cheltuieli efective
								initiale	definitive					
A						B	1	2	3	4	5	6	7=5-6	8
						recuperate in anul carent (SF)			-4.870	-4.871	-4.871	-4.871		
5402						ALTE SERVICII PUBLICE GENERALE	3.115.000	6.030.000	4.794.185	4.794.185	4.794.185	4.794.185		4.220.327
	01					CHELTUIELI CURENTE	3.115.000	6.030.000	4.794.185	4.794.185	4.794.185	4.794.185		4.220.327
	10					TITLUL I CHELTUIELI DE PERSONAL	738.000	1.590.000	1.584.462	1.584.462	1.584.462	1.584.462		1.579.372
	10	01				Cheltuieli salariale in bani	687.000	1.506.000	1.503.709	1.503.709	1.503.709	1.503.709		1.499.698
	10	01	01			Salarii de baza	180.000	283.000	282.889	282.889	282.889	282.889		278.667
	10	01	05			Sporuri pentru conditii de munca	6.000	11.000	10.620	10.620	10.620	10.620		10.831
	10	01	12			Indemnizatii platite unor persoane din afara unitatii	500.000	1.211.000	1.210.200	1.210.200	1.210.200	1.210.200		1.210.200
	10	01	30			Alte drepturi salariale in bani	1.000	1.000						
	10	03				Contributii	51.000	84.000	80.753	80.753	80.753	80.753		79.674
	10	03	01			Contributii de asigurari sociale de stat	38.000	62.000	61.051	61.051	61.051	61.051		60.216
	10	03	02			Contributii de asigurari de somaj	1.000	2.000	1.344	1.344	1.344	1.344		1.351
	10	03	03			Contributii de asigurari sociale de sanatate	10.000	16.000	15.262	15.262	15.262	15.262		15.014
	10	03	04			Contributii de asigurari pentru accidente de munca si boli profesionale	1.000	1.000	603	603	603	603		594
	10	03	06			Contributii pentru concedii si indemnizatii	1.000	3.000	2.493	2.493	2.493	2.493		2.459
	20					TITLUL II BUNURI SI SERVICII	767.000	2.762.000	2.075.733	2.075.733	2.075.733	2.075.733		1.506.965
	20	01				Bunuri si servicii	685.000	960.300	897.034	897.034	897.034	897.034		326.540
	20	01	01			Furnituri de birou	22.000	34.070	31.571	31.571	31.571	31.571		8.929
	20	01	02			Materiale pentru curatenie	11.000	14.000	11.606	11.606	11.606	11.606		14.471
	20	01	03			Incalzit, iluminat si forta motrica	16.000	36.000	35.981	35.981	35.981	35.981		35.981
	20	01	04			Apa, canal si salubritate	96.000	149.000	147.042	147.042	147.042	147.042		147.042
	20	01	05			Carburanti si lubrifianti	9.000	16.920	16.119	16.119	16.119	16.119		9.199
	20	01	06			Piese de schimb	5.000	12.000	3.499	3.499	3.499	3.499		3.499

Capi- tol	Sub- capi- tol	Pa- ra- graf	Gru- pa / Titlu	Ar- ti- col	Ali- ne- at	Denumire indicator	Credite de angajament	Credite bugetare		Angajamente bugetare	Angajamente legale	Plati efectuate	Angajamente legale de platit	Cheltuieli efective
								initiale	definitive					
A						B	1	2	3	4	5	6	7=5-6	8
			20	01	07	Transport		1.000	2.000	988	988	988		988
			20	01	08	Posta, telecomunicatii, radio, tv, internet		15.000	15.000	12.758	12.758	12.758		12.758
			20	01	09	Materiale si prestari de servicii cu caracter functional		495.000	621.310	621.032	621.032	621.032		75.000
			20	01	30	Alte bunuri si servicii pentru intretinere si functionare		15.000	60.000	16.438	16.438	16.438		16.438
			20	02		Reparatii curente		10.000	1.575.000	1.076.370	1.076.370	1.076.370		1.076.370
			20	03		Hrana		57.000	91.700	91.700	91.700	91.700		91.700
			20	03	01	Hrana pentru oameni		57.000	91.700	91.700	91.700	91.700		91.700
			20	04		Medicamente si materiale sanitare		4.000						
			20	04	01	Medicamente		4.000						
			20	05		Bunuri de natura obiectelor de inventar			115.000	250	250	250		250
			20	05	01	Uniforme si echipament			10.000					
			20	05	30	Alte obiecte de inventar			105.000	250	250	250		250
			20	14		Protectia muncii			4.000	1.938	1.938	1.938		1.938
			20	30		Alte cheltuieli		11.000	16.000	8.441	8.441	8.441		8.441
			20	30	30	Alte cheltuieli cu bunuri si servicii		11.000	16.000	8.441	8.441	8.441		8.441
			50			TITLUL V FONDURI DE REZERVA		400.000	400.000					
			50	04		Fond de rezerva bugetara la dispozitia autoritatilor locale		400.000	400.000					
			51			TITLUL VI TRANSFERURI INTRE UNITATI ALE ADMINISTRATIEI PUBLICE		1.210.000	1.278.000	1.133.990	1.133.990	1.133.990		1.133.990
			51	01		Transferuri curente		1.210.000	1.278.000	1.133.990	1.133.990	1.133.990		1.133.990
			51	01	01	Transferuri catre institutiile publice		1.210.000	1.278.000	1.133.990	1.133.990	1.133.990		1.133.990
5502						TRANZACTII PRIVIND DATORIA PUBLICA SI IMPRUMUTURI		15.230.000	16.398.000	15.943.583	15.943.583	15.943.583		15.943.583
			01			CHELTUIELI CURENTE		15.230.000	16.398.000	15.943.583	15.943.583	15.943.583		15.943.583

Capi- tol	Sub- capi- tol	Pa- ra- graf	Gru- pa / Titlu	Ar- ti- col	Ali- ne- at	Denumire indicator	Credite de angajament	Credite bugetare		Angajamente bugetare	Angajamente legale	Plati efectuate	Angajamente legale de platit	Cheltuieli efective
								initiale	definitive					
A						B	1	2	3	4	5	6	7=5-6	8
			20			TITLUL II BUNURI SI SERVICII			118.000	117.500	117.500	117.500		117.500
			20	24		Comisioane si alte costuri aferente imprumuturilor			118.000	117.500	117.500	117.500		117.500
			20	24	01	Comisioane si alte costuri aferente imprumuturilor externe			118.000	117.500	117.500	117.500		117.500
			30			TITLUL III DOBANZI		15.230.000	16.280.000	15.826.083	15.826.083	15.826.083		15.826.083
			30	01		Dobanzi aferente datoriei publice interne		15.230.000	16.280.000	15.826.083	15.826.083	15.826.083		15.826.083
			30	01	01	Dobanzi aferente datoriei publice interne directe		15.230.000	16.280.000	15.826.083	15.826.083	15.826.083		15.826.083
6000	02					Partea II-a APARARE, ORDINE PUBLICA SI SIGURANTA NATIONALA		9.313.000	10.856.000	10.311.247	10.311.247	10.311.247		10.288.471
6002						APARARE		89.000	89.000	72.317	72.317	72.317		49.641
			01			CHELTUIELI CURENTE		89.000	89.000	72.317	72.317	72.317		49.641
			20			TITLUL II BUNURI SI SERVICII		89.000	89.000	72.317	72.317	72.317		49.641
			20	01		Bunuri si servicii		84.500	84.500	67.818	67.818	67.818		45.142
			20	01	01	Furnituri de birou		3.000	3.000	2.959	2.959	2.959		
			20	01	02	Materiale pentru curatenie		2.000	2.000	2.000	2.000	2.000		
			20	01	03	Incalzit, iluminat si forta motrica		2.000	2.000	1.999	1.999	1.999		1.999
			20	01	05	Carburanti si lubrifianti		15.000	15.000	12.500	12.500	12.500		
			20	01	08	Posta, telecomunicatii, radio, tv, internet		24.000	24.000	18.178	18.178	18.178		14.729
			20	01	09	Materiale si prestari de servicii cu caracter functional		36.000	36.000	27.771	27.771	27.771		26.003
			20	01	30	Alte bunuri si servicii pentru intretinere si functionare		2.500	2.500	2.411	2.411	2.411		2.411
			20	02		Reparatii curente		4.500	4.500	4.499	4.499	4.499		4.499
6102						ORDINE PUBLICA SI SIGURANTA NATIONALA		9.224.000	10.767.000	10.238.930	10.238.930	10.238.930		10.238.930
			01			CHELTUIELI CURENTE		9.224.000	10.767.000	10.238.930	10.238.930	10.238.930		10.238.930

Capi- tol	Sub- capi- tol	Pa- ra- graf	Gru- pa / Titlu	Ar- ti- col	Ali- ne- at	Denumire indicator	Credite de angajament	Credite bugetare		Angajamente bugetare	Angajamente legale	Plati efectuate	Angajamente legale de platit	Cheltuieli efective
								initiale	definitive					
A						B	1	2	3	4	5	6	7=5-6	8
			51			TITLUL VI TRANSFERURI INTRE UNITATI ALE ADMINISTRATIEI PUBLICE		9.224.000	10.767.000	10.238.930	10.238.930	10.238.930		10.238.930
			51	01		Transferuri curente		9.224.000	10.767.000	10.238.930	10.238.930	10.238.930		10.238.930
			51	01	01	Transferuri catre institutiile publice		9.224.000	10.767.000	10.238.930	10.238.930	10.238.930		10.238.930
6500	02					Partea III-a CHELTUIELI SOCIAL-CULTURALE		313.130.050	314.108.590	303.915.587	303.915.587	303.915.587		261.132.370
6502						INVATAMANT		140.760.050	147.416.090	139.965.454	139.965.454	139.965.454		138.741.318
			01			CHELTUIELI CURENTE		135.060.050	141.875.190	134.436.470	134.436.470	134.436.470		138.741.318
			10			TITLUL I CHELTUIELI DE PERSONAL		86.085.000	82.222.000	81.379.344	81.379.344	81.379.344		92.528.443
			10	01		Cheltuieli salariale in bani		66.575.000	64.244.400	63.850.682	63.850.682	63.850.682		75.212.756
			10	01	01	Salarii de baza		55.477.000	53.444.590	53.353.267	53.353.267	53.353.267		59.686.824
			10	01	05	Sporuri pentru conditii de munca		1.078.000	995.450	878.676	878.676	878.676		781.254
			10	01	06	Alte sporuri		1.493.000	1.132.470	1.082.924	1.082.924	1.082.924		917.000
			10	01	10	Fond pentru posturi ocupate prin cumul		925.000	707.000	690.093	690.093	690.093		586.779
			10	01	11	Fond aferent platii cu ora		5.398.000	5.656.390	5.608.167	5.608.167	5.608.167		5.104.300
			10	01	12	Indemnizatii platite unor persoane din afara unitatii		20.000	20.000	14.415	14.415	14.415		13.494
			10	01	30	Alte drepturi salariale in bani		2.184.000	2.288.500	2.223.140	2.223.140	2.223.140		8.122.905
			10	03		Contributii		19.510.000	17.977.600	17.528.662	17.528.662	17.528.662		17.315.487
			10	03	01	Contributii de asigurari sociale de stat		14.405.000	13.455.980	13.256.035	13.256.035	13.256.035		12.827.900
			10	03	02	Contributii de asigurari de somaj		457.000	384.920	313.517	313.517	313.517		311.630
			10	03	03	Contributii de asigurari sociale de sanatate		3.799.000	3.412.980	3.310.793	3.310.793	3.310.793		3.138.576
			10	03	04	Contributii de asigurari pentru accidente de munca si boli profesionale		243.000	199.140	147.098	147.098	147.098		129.510
			10	03	06	Contributii pentru concedii si indemnizatii		606.000	524.580	501.219	501.219	501.219		908.271
			20			TITLUL II BUNURI SI SERVICII		41.174.050	47.928.270	43.342.958	43.342.958	43.342.958		36.842.570

Capi- tol	Sub- capi- tol	Pa- ra- graf	Gru- pa / Titlu	Ar- ti- col	Ali- ne- at	Denumire indicator	Credite de angajament	Credite bugetare		Angajamente bugetare	Angajamente legale	Plati efectuate	Angajamente legale de platit	Cheltuieli efective
								initiale	definitive					
A						B	1	2	3	4	5	6	7=5-6	8
						documentare		40.000	39.000	27.210	27.210	27.210		25.911
			20	13		Pregatire profesionala		25.000	25.100	9.056	9.056	9.056		9.056
			20	14		Protectia muncii		146.000	160.000	158.057	158.057	158.057		247.164
			20	30		Alte cheltuieli		248.000	241.500	123.891	123.891	123.891		118.046
			20	30	04	Chirii		18.000	18.000	15.830	15.830	15.830		15.830
			20	30	30	Alte cheltuieli cu bunuri si servicii		230.000	223.500	108.061	108.061	108.061		102.216
			57			TITLUL VIII ASISTENTA SOCIALA		2.702.000	4.518.920	3.301.133	3.301.133	3.301.133		3.290.964
			57	02		Ajutoare sociale		2.702.000	4.518.920	3.301.133	3.301.133	3.301.133		3.290.964
			57	02	01	Ajutoare sociale in numerar		2.682.000	4.498.920	3.281.135	3.281.135	3.281.135		3.281.135
			57	02	02	Ajutoare sociale in natura		20.000	20.000	19.998	19.998	19.998		9.829
			59			TITLUL IX ALTE CHELTUIELI		5.099.000	7.206.000	6.413.035	6.413.035	6.413.035		6.079.541
			59	01		Burse		5.099.000	7.206.000	6.413.035	6.413.035	6.413.035		6.079.541
			79			OPERATIUNI FINANCIARE		5.700.000	5.700.000	5.688.085	5.688.085	5.688.085		
			81			TITLUL XIV RAMBURSARI DE CREDITE		5.700.000	5.700.000	5.688.085	5.688.085	5.688.085		
			81	02		Rambursari de credite interne		5.700.000	5.700.000	5.688.085	5.688.085	5.688.085		
			81	02	01	Rambursari de credite interne garantate		5.700.000	5.700.000	5.688.085	5.688.085	5.688.085		
			84			PLATI EFECTUATE IN ANII PRECEDENTI SI RECUPERATE IN ANUL CURENT			-159.100	-159.101	-159.101	-159.101		
			85			Titlu XV PLATI EFECTUATE IN ANII PRECEDENTI SI RECUPERATE IN ANUL CURENT			-159.100	-159.101	-159.101	-159.101		
			85	01		Plati efectuate in anii precedenti si recuperate in anul curent			-159.100	-159.101	-159.101	-159.101		
			85	01	01	Plati efectuate in anii precedenti si recuperate in anul curent (SF)			-159.100	-159.101	-159.101	-159.101		
6602						SANATATE		50.000	40.000	36.872	36.872	36.872		35.221
			01			CHELTUIELI CURENTE		50.000	40.000	36.872	36.872	36.872		35.221
			10			TITLUL I CHELTUIELI DE PERSONAL		50.000	40.000	36.872	36.872	36.872		35.221

Capi- tol	Sub- capi- tol	Pa- ra- graf	Gru- pa / Titlu	Ar- ti- col	Ali- ne- at	Denumire indicator	Credite de angajament	Credite bugetare		Angajamente bugetare	Angajamente legale	Plati efectuate	Angajamente legale de platit	Cheltuieli efective
								initiale	definitive					
A						B	I	2	3	4	5	6	7=5-6	8
			10	01		Cheltuieli salariale in bani		38.000	29.000	29.000	29.000	29.000		28.406
			10	01	01	Salarii de baza		38.000	29.000	29.000	29.000	29.000		28.406
			10	03		Contributii		12.000	11.000	7.872	7.872	7.872		6.815
			10	03	01	Contributii de asigurari sociale de stat		7.000	6.000	6.000	6.000	6.000		5.406
			10	03	02	Contributii de asigurari de somaj		1.000	1.000	142	142	142		116
			10	03	03	Contributii de asigurari sociale de sanatate		2.000	2.000	1.687	1.687	1.687		1.086
			10	03	04	Contributii de asigurari pentru accidente de munca si boli profesionale		1.000	1.000	43	43	43		31
			10	03	06	Contributii pentru concedii si indemnizatii		1.000	1.000					176
6702						CULTURA, RECREERE SI RELIGIE		95.520.000	76.963.500	74.795.585	74.795.585	74.795.585		37.355.183
			01			CHELTUIELI CURENTE		89.752.000	71.195.500	69.033.895	69.033.895	69.033.895		37.355.183
			10			TITLUL I CHELTUIELI DE PERSONAL		1.143.000	1.240.000	1.228.363	1.228.363	1.228.363		1.245.106
			10	01		Cheltuieli salariale in bani		851.000	970.000	967.902	967.902	967.902		981.306
			10	01	01	Salarii de baza		851.000	970.000	967.902	967.902	967.902		981.306
			10	03		Contributii		292.000	270.000	260.461	260.461	260.461		263.800
			10	03	01	Contributii de asigurari sociale de stat		216.000	208.000	203.481	203.481	203.481		206.117
			10	03	02	Contributii de asigurari de somaj		12.000	5.000	4.539	4.539	4.539		4.595
			10	03	03	Contributii de asigurari sociale de sanatate		60.000	53.000	49.922	49.922	49.922		50.534
			10	03	04	Contributii de asigurari pentru accidente de munca si boli profesionale		4.000	4.000	2.519	2.519	2.519		2.554
			20			TITLUL II BUNURI SI SERVICII		82.091.000	60.941.500	59.793.174	59.793.174	59.793.174		28.098.719
			20	01		Bunuri si servicii		79.851.000	59.826.500	58.680.819	58.680.819	58.680.819		26.458.654
			20	01	01	Furnituri de birou		8.000	8.000	7.989	7.989	7.989		8.177

Capi- tol	Sub- capi- tol	Pa- ra- graf	Gru- pa / Titlu	Ar- ti- col	Ali- ne- at	Denumire indicator	Credite de angajament	Credite bugetare		Angajamente bugetare	Angajamente legale	Plati efectuate	Angajamente legale de platit	Cheltuieli efective
								initiale	definitive					
A						B	1	2	3	4	5	6	7=5-6	8
			20	01	02	Materiale pentru curatenie		37.000	37.000	36.957	36.957	36.957		36.626
			20	01	03	Incalzit, iluminat si forta motrica		280.000	360.000	359.429	359.429	359.429		366.356
			20	01	04	Apa, canal si salubritate		150.000	235.000	235.000	235.000	235.000		245.872
			20	01	05	Carburanti si lubrifianti		421.000	381.000	380.711	380.711	380.711		393.940
			20	01	06	Piese de schimb		60.000	60.000	59.837	59.837	59.837		42.165
			20	01	08	Posta, telecomunicatii, radio, tv, internet		43.000	43.000	40.704	40.704	40.704		38.204
			20	01	09	Materiale si prestari de servicii cu caracter functional		78.785.000	58.635.500	57.493.195	57.493.195	57.493.195		25.266.451
			20	01	30	Alte bunuri si servicii pentru intretinere si functionare		67.000	67.000	66.997	66.997	66.997		67.863
			20	02		Reparatii curente		1.340.000	550.000	549.828	549.828	549.828		549.828
			20	05		Bunuri de natura obiectelor de inventar		848.000	430.000	429.320	429.320	429.320		957.541
			20	05	30	Alte obiecte de inventar		848.000	430.000	429.320	429.320	429.320		957.541
			20	11		Carti, publicatii si materiale documentare		1.000	1.000	710	710	710		710
			20	13		Pregatire profesionala		1.000	1.000	780	780	780		780
			20	14		Protectia muncii		50.000	50.000	49.257	49.257	49.257		48.746
			20	16		Studii si cercetari			83.000	82.460	82.460	82.460		82.460
			51			TITLUL VI TRANSFERURI INTRE UNITATI ALE ADMINISTRATIEI PUBLICE		68.000	764.000	316.722	316.722	316.722		316.722
			51	01		Transferuri curente		68.000	764.000	316.722	316.722	316.722		316.722
			51	01	01	Transferuri catre institutiile publice		68.000	764.000	316.722	316.722	316.722		316.722
			59			TITLUL IX ALTE CHELTUIELI		6.450.000	8.250.000	7.695.636	7.695.636	7.695.636		7.695.636
			59	11		Asociatii si fundatii		1.050.000	250.000	246.417	246.417	246.417		246.417
			59	12		Sustinerea cultelor		5.400.000	8.000.000	7.449.219	7.449.219	7.449.219		7.449.219
			79			OPERATIUNI FINANCIARE		5.768.000	5.768.000	5.761.690	5.761.690	5.761.690		
			81			TITLUL XIV RAMBURSARI DE CREDITE		5.768.000	5.768.000	5.761.690	5.761.690	5.761.690		

Capi- tol	Sub- capi- tol	Pa- ra- graf	Gru- pa / Titlu	Ar- ti- col	Ali- ne- at	Denumire indicator	Credite de angajament	Credite bugetare		Angajamente bugetare	Angajamente legale	Plati efectuate	Angajamente legale de platit	Cheltuieli efective
								initiale	definitive					
A						B	1	2	3	4	5	6	7=5-6	8
			81	02		Rambursari de credite interne		5.768.000	5.768.000	5.761.690	5.761.690	5.761.690		
			81	02	01	Rambursari de credite interne garantate		5.768.000	5.768.000	5.761.690	5.761.690	5.761.690		
6802						ASIGURARI SI ASISTENTA SOCIALA		76.800.000	89.689.000	89.117.676	89.117.676	89.117.676		84.999.448
			01			CHELTUIELI CURENTE		76.800.000	89.690.580	89.119.260	89.119.260	89.119.260		84.999.448
			10			TITLUL I CHELTUIELI DE PERSONAL		20.891.000	24.243.000	24.205.345	24.205.345	24.205.345		24.358.710
			10	01		Cheltuieli salariale in bani		16.165.000	18.949.000	18.943.425	18.943.425	18.943.425		19.104.475
			10	01	01	Salarii de baza		15.687.000	18.411.000	18.408.043	18.408.043	18.408.043		18.639.007
			10	01	05	Sporuri pentru conditii de munca		272.000	266.000	265.191	265.191	265.191		275.208
			10	01	10	Fond pentru posturi ocupate prin cumul			73.000	73.000	73.000	73.000		
			10	01	13	Indemnizatii de delegare		6.000	6.000	5.999	5.999	5.999		4.443
			10	01	30	Alte drepturi salariale in bani		200.000	193.000	191.192	191.192	191.192		186.817
			10	03		Contributii		4.726.000	5.294.000	5.261.920	5.261.920	5.261.920		5.253.235
			10	03	01	Contributii de asigurari sociale de stat		3.564.000	3.951.000	3.948.205	3.948.205	3.948.205		4.021.430
			10	03	02	Contributii de asigurari de somaj		81.000	95.000	93.336	93.336	93.336		84.960
			10	03	03	Contributii de asigurari sociale de sanatate		854.000	985.000	979.434	979.434	979.434		972.170
			10	03	04	Contributii de asigurari pentru accidente de munca si boli profesionale		32.000	33.000	30.399	30.399	30.399		29.028
			10	03	06	Contributii pentru concedii si indemnizatii		195.000	230.000	210.546	210.546	210.546		143.647
			20			TITLUL II BUNURI SI SERVICII		13.800.000	15.325.000	15.115.855	15.115.855	15.115.855		14.526.904
			20	01		Bunuri si servicii		5.169.000	5.771.000	5.688.917	5.688.917	5.688.917		5.568.003
			20	01	01	Furnituri de birou		307.000	358.000	357.145	357.145	357.145		465.322
			20	01	02	Materiale pentru curatenie		196.000	293.000	289.952	289.952	289.952		239.803
			20	01	03	Incalzit, iluminat si forta motrica		1.690.000	1.825.000	1.784.425	1.784.425	1.784.425		1.715.427
			20	01	04	Apa, canal si salubritate		353.000	418.000	403.805	403.805	403.805		385.360
			20	01	05	Carburanti si lubrifianti		132.000	141.000	137.930	137.930	137.930		140.751



Capi- tol	Sub- capi- tol	Pa- ra- graf	Gru- pa / Titlu	Ar- ti- col	Ali- ne- at	Denumire indicator	Credite de angajament	Credite bugetare		Angajamente bugetare	Angajamente legale	Plati efectuate	Angajamente legale de platit	Cheltuieli efective
								initiale	definitive					
A						B	1	2	3	4	5	6	7=5-6	8
			20	01	06	Piese de schimb		84.000	91.000	90.314	90.314	90.314		106.281
			20	01	08	Posta, telecomunicatii, radio, tv, internet		341.000	399.000	394.533	394.533	394.533		367.502
			20	01	09	Materiale si prestari de servicii cu caracter functional		76.000	121.000	109.467	109.467	109.467		92.716
			20	01	30	Alte bunuri si servicii pentru intretinere si functionare		1.990.000	2.125.000	2.121.346	2.121.346	2.121.346		2.054.841
			20	02		Reparatii curente		1.500.000	2.159.000	2.156.133	2.156.133	2.156.133		2.119.353
			20	03		Hrana		3.930.000	3.983.000	3.867.110	3.867.110	3.867.110		3.750.303
			20	03	01	Hrana pentru oameni		3.930.000	3.983.000	3.867.110	3.867.110	3.867.110		3.750.303
			20	04		Medicamente si materiale sanitare		326.000	470.000	469.965	469.965	469.965		429.223
			20	04	01	Medicamente		155.000	255.000	254.966	254.966	254.966		227.336
			20	04	02	Materiale sanitare		151.000	191.000	190.999	190.999	190.999		188.976
			20	04	04	Dezinfectanti		20.000	24.000	24.000	24.000	24.000		12.911
			20	05		Bunuri de natura obiectelor de inventar		1.619.000	1.630.000	1.627.972	1.627.972	1.627.972		1.414.301
			20	05	01	Uniforme si echipament		924.000	959.000	957.740	957.740	957.740		878.905
			20	05	03	Lenjerie si accesorii de pat		100.000	71.000	70.294	70.294	70.294		78.732
			20	05	30	Alte obiecte de inventar		595.000	600.000	599.938	599.938	599.938		460.664
			20	06		Deplasari, detasari, transferari		108.000	90.000	90.000	90.000	90.000		85.072
			20	06	01	Deplasari interne, detasari, transferari		100.000	90.000	90.000	90.000	90.000		85.072
			20	06	02	Deplasari in strainatate		8.000						
			20	11		Carti, publicatii si materiale documentare		12.000	12.000	11.242	11.242	11.242		6.210
			20	12		Consultanta si expertiza		24.000	24.000	24.000	24.000	24.000		26.669
			20	13		Pregatire profesionala		47.000	35.000	30.000	30.000	30.000		21.166
			20	14		Protectia muncii		65.000	52.000	51.516	51.516	51.516		43.570
			20	30		Alte cheltuieli		1.000.000	1.099.000	1.099.000	1.099.000	1.099.000		1.059.034
			20	30	30	Alte cheltuieli cu bunuri si servicii		1.000.000	1.099.000	1.099.000	1.099.000	1.099.000		1.059.034

Capi- tol	Sub- capi- toi	Pa- ra- graf	Gra- pa / Titlu	Ar- ti- col	Ali- ne- at	Denumire indicator	Credite de angajament	Credite bugetare		Angajamente bugetare	Angajamente legale	Plati efectuate	Angajamente legale de platit	Cheltuieli efective
								initiale	definitive					
A						B	I	2	3	4	5	6	7=5-6	8
			57			TITLUL VIII ASISTENTA SOCIALA		42.109.000	50.122.580	49.798.060	49.798.060	49.798.060		46.113.834
			57	02		Ajutoare sociale		42.109.000	50.122.580	49.798.060	49.798.060	49.798.060		46.113.834
			57	02	01	Ajutoare sociale in numerar		33.066.000	36.091.000	35.901.301	35.901.301	35.901.301		35.464.174
			57	02	02	Ajutoare sociale in natura		9.043.000	14.031.580	13.896.759	13.896.759	13.896.759		10.649.660
			84			PLATI EFECTUATE IN ANII PRECEDENTI SI RECUPERATE IN ANUL CURENT			-1.580	-1.584	-1.584	-1.584		
			85			Titlul XV PLATI EFECTUATE IN ANII PRECEDENTI SI RECUPERATE IN ANUL CURENT			-1.580	-1.584	-1.584	-1.584		
			85	01		Plati efectuate in anii precedenti si recuperate in anul curent			-1.580	-1.584	-1.584	-1.584		
			85	01	01	Plati efectuate in anii precedenti si recuperate in anul curent (SF)			-1.580	-1.584	-1.584	-1.584		
7000	02					Partea IV-a SERVICII SI DEZVOLTARE PUBLICA, LOCUINTE, MEDIU SI APE		99.040.280	111.302.280	106.638.455	106.638.455	99.777.817	6.860.638	99.670.119
7002						LOCUINTE, SERVICII SI DEZVOLTARE PUBLICA		36.980.280	47.142.280	42.567.978	42.567.978	35.707.340	6.860.638	34.182.54
			01			CHELTUIELI CURENTE		34.800.280	45.600.000	41.039.588	41.039.588	34.178.950	6.860.638	34.182.54
			20			TITLUL II BUNURI SI SERVICII		300.000	600.000	352.037	352.037	352.037		355.541
			20	01		Bunuri si servicii		300.000	600.000	352.037	352.037	352.037		355.541
			20	01	04	Apa, canal si salubritate		300.000	600.000	352.037	352.037	352.037		355.541
			51			TITLUL VI TRANSFERURI INTRE UNITATI ALE ADMINISTRATIEI PUBLICE		34.500.280	45.000.000	40.687.551	40.687.551	33.826.913	6.860.638	33.826.913
			51	01		Transferuri curente		34.500.280	45.000.000	40.687.551	40.687.551	33.826.913	6.860.638	33.826.913
			51	01	32	Reabilitarea termica a cladirilor de locuit		34.500.280	45.000.000	40.687.551	40.687.551	33.826.913	6.860.638	33.826.913
			79			OPERATIUNI FINANCIARE		2.180.000	2.180.000	2.166.118	2.166.118	2.166.118		
			81			TITLUL XIV RAMBURSARI DE CREDITE		2.180.000	2.180.000	2.166.118	2.166.118	2.166.118		
			81	02		Rambursari de credite interne		2.180.000	2.180.000	2.166.118	2.166.118	2.166.118		


Capi- tol	Sub- capi- tol	Pa- ra- graf	Gru- pa / Titlu	Ar- ti- col	Ali- ne- at	Denumire indicator	Credite de angajament	Credite bugetare		Angajamente bugetare	Angajamente legale	Plati efectuate	Angajamente legale de platit	Cheltuieli efective
								initiale	definitive					
A						B	1	2	3	4	5	6	7=5-6	8
			81 02 01			Rambursari de credite interne garantate		2.180.000	2.180.000	2.166.118	2.166.118	2.166.118		
			84			PLATI EFECTUATE IN ANII PRECEDENTI SI RECUPERATE IN ANUL CURENT			-637.720	-637.728	-637.728	-637.728		
			85			Titlul XV PLATI EFECTUATE IN ANII PRECEDENTI SI RECUPERATE IN ANUL CURENT			-637.720	-637.728	-637.728	-637.728		
			85 01			Plati efectuate in anii precedenti si recuperate in anul curent			-637.720	-637.728	-637.728	-637.728		
			85 01 01			Plati efectuate in anii precedenti si recuperate in anul curent (SF)			-637.720	-637.728	-637.728	-637.728		
7402			01			PROTECTIA MEDIULUI		62.060.000	64.160.000	64.070.477	64.070.477	64.070.477		65.487.665
			01			CHELTUIELI CURENTE		61.000.000	63.108.130	63.030.073	63.030.073	63.030.073		65.487.665
			20			TITLUL II BUNURI SI SERVICII		61.000.000	63.008.130	62.930.073	62.930.073	62.930.073		65.387.665
			20 01			Bunuri si servicii		61.000.000	63.008.130	62.930.073	62.930.073	62.930.073		65.387.665
			20 01 09			Materiale si prestari de servicii cu caracter functional		61.000.000	63.008.130	62.930.073	62.930.073	62.930.073		65.387.665
			51			TITLUL VI TRANSFERURI INTRE UNITATI ALE ADMINISTRATIEI PUBLICE			100.000	100.000	100.000	100.000		100.000
			51 01			Transferuri curente			100.000	100.000	100.000	100.000		100.000
			51 01 24			Transferuri din bugetele consiliilor locale si judetene pentru acordarea unor ajutoare catre unitatile administrativ- teritoriale in situatii de extrema difficultate			100.000	100.000	100.000	100.000		100.000
			79			OPERATIUNI FINANCIARE		1.060.000	1.060.000	1.048.537	1.048.537	1.048.537		
			81			TITLUL XIV RAMBURSARI DE CREDITE		1.060.000	1.060.000	1.048.537	1.048.537	1.048.537		
			81 02			Rambursari de credite interne		1.060.000	1.060.000	1.048.537	1.048.537	1.048.537		
			81 02 01			Rambursari de credite interne garantate		1.060.000	1.060.000	1.048.537	1.048.537	1.048.537		


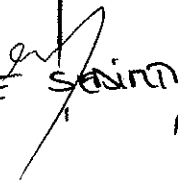
Capi- tol	Sub- capi- tol	Pa- ra- graf	Gru- pa / Titlu	Ar- ti- col	Ali- ne- at	Denumire indicator	Credite de angajament	Credite bugetare		Angajamente bugetare	Angajamente legale	Plati efectuate	Angajamente legale de platit	Cheltuieli efective
								initiale	definitive					
A						B	1	2	3	4	5	6	7=5-6	8
			84			PLATI EFECTUATE IN ANII PRECEDENTI SI RECUPERATE IN ANUL CURENT			-8.130	-8.133	-8.133	-8.133		
			85			Titlul XV PLATI EFECTUATE IN ANII PRECEDENTI SI RECUPERATE IN ANUL CURENT			-8.130	-8.133	-8.133	-8.133		
			85	01		Plati efectuate in anii precedenti si recuperate in anul curent			-8.130	-8.133	-8.133	-8.133		
			85	01	01	Plati efectuate in anii precedenti si recuperate in anul curent (SF)			-8.130	-8.133	-8.133	-8.133		
8000	02					Partea V-a ACTIUNI ECONOMICE		63.200.000	21.117.820	20.580.681	20.580.681	20.580.681		2.518.54
8402						TRANSPORTURI		63.200.000	21.117.820	20.580.681	20.580.681	20.580.681		2.518.154
			01			CHELTUIELI CURENTE		45.000.000	3.048.000	2.518.154	2.518.154	2.518.154		2.518.154
			20			TITLUL II BUNURI SI SERVICII		45.000.000	3.048.000	2.518.154	2.518.154	2.518.154		2.518.154
			20	02		Reparatii curente		45.000.000	3.048.000	2.518.154	2.518.154	2.518.154		2.518.154
			79			OPERATIUNI FINANCIARE		18.200.000	18.200.000	18.192.707	18.192.707	18.192.707		
			81			TITLUL XIV RAMBURSARI DE CREDITE		18.200.000	18.200.000	18.192.707	18.192.707	18.192.707		
			81	02		Rambursari de credite interne		18.200.000	18.200.000	18.192.707	18.192.707	18.192.707		
			81	02	01	Rambursari de credite interne garantate		18.200.000	18.200.000	18.192.707	18.192.707	18.192.707		
			84			TITLUL XV PLATI EFECTUATE IN ANII PRECEDENTI SI RECUPERATE IN ANUL CURENT			-130.180	-130.180	130.180	-130.180		
			85			Titlul XV PLATI EFECTUATE IN ANII PRECEDENTI SI RECUPERATE IN ANUL CURENT			-130.180	-130.180	-130.180	-130.180		
			85	01		Plati efectuate in anii precedenti si recuperate in anul curent			-130.180	-130.180	-130.180	-130.180		
			85	01	01	Plati efectuate in anii precedenti si recuperate in anul curent (SF)			-130.180	-130.180	-130.180	-130.180		


Capi- tol	Sub- capi- tol	Pa- ra- graf	Gru- pa / Titlu	Ar- ti- col	Ali- ne- at	Denumire indicator	Credite de angajament	Credite bugetare		Angajamente bugetare	Angajamente legale	Plati efectuate	Angajamente legale de platit	Cheltuieli efective
								initiale	definitive					
A						B	1	2	3	4	5	6	7=5-6	8
9902	96					excedent/deficit sect funct						33.435.035		

Conducatorul institutiei,
ROBERT SORIN NEGOITA



Conducatorul compartimentului
 financiar-contabil

**DIRECTOR ECONOMIC,
 OLGA COJOCARU**


Sef serv. Contabilitate,
Razvan Parvu


MUNICIPIUL BUCURESTI

CONTUL DE EXECUTIE AL INSTITUTIILOR PUBLICE FINANTATE
DIN VENITURI PROPRII SI SUBVENTII DIN BUGETUL LOCAL - CHELTUIELI

Pag. 1 - le-

Capi- tol	Sub- capi- tol	Pa- ra- graf	Gru- pa / Titlu	Ar- ti- col	Ali- ne- at	Denumire indicator	Credite de angajament	Credite bugetare		Angajamente bugetare	Angajamente legale	Plati efectuate	Angajamente legale de platit	Cheltuieli efective
								initiale	definitive					
A						B	I	2	3	4	5	6	7=5-6	8
5010						TOTAL CHELTUIELI DIN VENITURI PROPRII SI SUBVENTII								
5010						TOTAL CHELTUIELI DIN VENITURI PROPRII SI SUBVENTII		34.866.150	39.502.450	27.657.487	27.657.487	27.657.487		26.247.276
5410						ALTE SERVICII PUBLICE GENERALE								
						ALTE SERVICII PUBLICE GENERALE		1.342.000	1.615.000	1.561.140	1.561.140	1.561.140		1.526.806
	10					Servicii publice comunitare de evidenta a persoanelor		1.342.000	1.615.000	1.561.140	1.561.140	1.561.140		1.526.806
6110						ORDINE PUBLICA SI SIGURANTA NATIONALA								
						ORDINE PUBLICA SI SIGURANTA NATIONALA		9.738.000	12.205.000	11.464.190	11.464.190	11.464.190		9.964.825
	03					Ordine publica		9.738.000	12.205.000	11.464.190	11.464.190	11.464.190		9.964.825
		04				Politia comunitara		9.738.000	12.205.000	11.464.190	11.464.190	11.464.190		9.964.825
6510						INVATAMANT								
						INVATAMANT		18.845.000	18.995.300	10.381.294	10.381.294	10.381.294		10.399.643
	03					Invatamant prescolar si primar		16.137.000	16.196.000	8.363.054	8.363.054	8.363.054		8.363.054
		01				Invatamant prescolar		16.129.000	16.180.000	8.362.054	8.362.054	8.362.054		8.362.054
		02				Invatamant primar		8.000	16.000	1.000	1.000	1.000		1.000
	04					Invatamant secundar		1.898.000	1.949.100	1.268.385	1.268.385	1.268.385		1.309.547
		01				Invatamant secundar inferior		1.104.000	1.127.100	532.189	532.189	532.189		529.073
		02				Invatamant secundar superior		491.000	519.000	478.303	478.303	478.303		470.724
		03				Invatamant profesional		303.000	303.000	257.893	257.893	257.893		309.750
	07					Invatamant nedefinitibil prin nivel		3.000	3.000					
		04				Invatamant special		3.000	3.000					
	11					Servicii auxiliare pentru educatie		807.000	847.200	749.855	749.855	749.855		727.042
		03				Internate si cantine pentru elevi		807.000	847.200	749.855	749.855	749.855		727.042
6710						CULTURA, RECREERE SI RELIGIE								
						CULTURA, RECREERE SI RELIGIE		3.405.150	5.151.150	3.090.148	3.090.148	3.090.148		3.136.984
	03					Servicii culturale		3.405.150	5.151.150	3.090.148	3.090.148	3.090.148		3.136.984

Capi- tol	Sub- capi- tol	Pa- ra- graf	Gru- pa / Titlu	Ar- ti- col	Ali- ne- at	Denumire indicator	Credite de angajament	Credite bugetare		Angajamente bugetare	Angajamente legale	Plati efectuate	Angajamente legale de platit	Cheltuieli efective
								initiale	definitive					
A						B	1	2	3	4	5	6	7=5-6	8
6710	06					Case de cultura		3.405.150	5.151.150	3.090.148	3.090.148	3.090.148		3.136.984
6810						ASIGURARI SI ASISTENTA SOCIALA								
						ASIGURARI SI ASISTENTA SOCIALA		1.536.000	1.536.000	1.160.715	1.160.715	1.160.715		1.219.018
	04					Asistenta acordata persoanelor in varsta		1.536.000	1.536.000	1.160.715	1.160.715	1.160.715		1.219.018

DETALIEREA CHELTUIELILOR
INSTITUTII PUBLICE FINANȚATE DIN VENITURI PROPRII
SI SUBVENTII DIN BUGETUL LOCAL

Capi- tol	Sub- capi- tol	Pa- ra- graf	Gru- pa / Titlu	Ar- ti- col	Ali- ne- at	Denumire indicator	Credite de angajament	Credite bugetare		Angajamente bugetare	Angajamente legale	Plati efectuate	Angajamente legale de platit	Cheltuieli efective
								initiale	definitive					
A						B	1	2	3	4	5	6	7=5-6	8
5010						TOTAL CHELTUIELI DIN VENITURI PROPRII SI SUBVENTII								
5010						TOTAL CHELTUIELI DIN VENITURI PROPRII SI SUBVENTII		34.866.150	39.502.450	27.657.487	27.657.487	27.657.487		26.247.276
5010		01				CHELTUIELI CURENTE		31.008.000	33.616.300	23.605.773	23.605.773	23.605.773		23.179.865
		10				TITLUL I CHELTUIELI DE PERSONAL		8.481.000	9.923.000	9.682.610	9.682.610	9.682.610		9.740.161
		10	01			Cheftuieli salariale in bani		5.536.000	6.016.960	5.868.110	5.868.110	5.868.110		5.870.005
		10	01	01		Salarii de baza		4.995.400	5.407.400	5.311.607	5.311.607	5.311.607		5.378.451
		10	01	05		Sporuri pentru conditii de munca		167.000	204.000	191.962	191.962	191.962		194.684
		10	01	06		Alte sporuri		213.600	284.600	269.992	269.992	269.992		273.585
		10	01	11		Fond aferent platii cu ora		30.000	34.960	21.133	21.133	21.133		20.955
		10	01	12		Indemnizatii platite unor persoane din afara unitatii		2.000	2.000	83	83	83		278
5010		10	01	13		Indemnizatii de delegare		3.000	3.000	455	455	455		364
		10	01	30		Alte drepturi salariale in bani		125.000	81.000	72.878	72.878	72.878		1.688
		10	02			Cheftuieli salariale in natura		1.540.000	2.258.000	2.248.790	2.248.790	2.248.790		2.248.701
		10	02	02		Norme de hrana		1.540.000	2.258.000	2.248.790	2.248.790	2.248.790		2.248.701
		10	03			Contributii		1.405.000	1.648.040	1.565.710	1.565.710	1.565.710		1.621.455
		10	03	01		Contributii de asigurari sociale de stat		1.053.500	1.253.140	1.218.663	1.218.663	1.218.663		1.229.004
5010		10	03	02		Contributii de asigurari de somaj		28.700	30.200	26.914	26.914	26.914		27.281
		10	03	03		Contributii de asigurari sociale de sanatate		266.400	314.400	302.489	302.489	302.489		301.402
5010		10	03	04		Contributii de asigurari pentru accidente de munca si boli profesionale		20.600	20.100	15.038	15.038	15.038		16.820
5010		10	03	06		Contributii pentru concedii si indemnizatii		35.800	30.200	2.606	2.606	2.606		6.948
5010		20				TITLUL II BUNURI SI SERVICII		22.527.000	23.693.300	13.923.163	13.923.163	13.923.163		13.489.704

Capi- tol	Sub- capi- tol	Pa- ra- graf	Gru- pa / Titlu	Ar- ti- col	Ali- ne- at	Denumire indicator	Credite de angajament	Credite bugetare		Angajamente bugetare	Angajamente legale	Plati efectuate	Angajamente legale de platit	Cheltuieli efective
								initiale	definitive					
A						B	1	2	3	4	5	6	7=5-6	8
5010			20	01		Bunuri si servicii		4.339.000	5.213.300	3.834.561	3.834.561	3.834.561		3.608.108
			20	01	01	Furnituri de birou		175.500	239.500	201.424	201.424	201.424		167.459
			20	01	02	Materiale pentru curatenie		139.000	156.000	119.084	119.084	119.084		119.087
			20	01	03	Incalzit, iluminat si forta motrica		1.933.000	1.996.500	1.434.021	1.434.021	1.434.021		1.437.632
			20	01	04	Apa, canal si salubritate		435.500	467.100	329.169	329.169	329.169		323.092
			20	01	05	Carburanti si lubrifianti		548.000	514.000	496.516	496.516	496.516		344.407
			20	01	06	Piese de schimb		78.000	120.000	109.357	109.357	109.357		80.468
			20	01	07	Transport		13.500	13.500	9.915	9.915	9.915		9.765
			20	01	08	Posta, telecomunicatii, radio, tv, internet		159.000	214.200	193.289	193.289	193.289		191.110
5010			20	01	09	Materiale si prestari de servicii cu caracter functional		418.000	920.000	588.313	588.313	588.313		628.866
5010			20	01	30	Alte bunuri si servicii pentru intretinere si functionare		439.500	572.500	353.473	353.473	353.473		304.222
5010			20	02		Reparatii curente		180.000	180.000	135.843	135.843	135.843		135.843
			20	03		Hrana		16.529.000	16.580.000	8.680.720	8.680.720	8.680.720		8.719.258
			20	03	01	Hrana pentru oameni		16.529.000	16.580.000	8.680.720	8.680.720	8.680.720		8.719.258
			20	04		Medicamente si materiale sanitare		358.000	358.000	356.678	356.678	356.678		357.835
			20	04	01	Medicamente		196.000	196.000	194.678	194.678	194.678		181.792
			20	04	02	Materiale sanitare		162.000	162.000	162.000	162.000	162.000		176.043
			20	05		Bunuri de natura obiectelor de inventar		665.000	973.000	668.689	668.689	668.689		421.150
			20	05	01	Uniforme si echipament		555.000	505.000	451.174	451.174	451.174		281.688
			20	05	03	Lenjerie si accesorii de pat		44.000	44.000	11.160	11.160	11.160		9.949
			20	05	30	Alte obiecte de inventar		66.000	424.000	206.355	206.355	206.355		137.513
			20	06		Deplasari, detasari, transferari		24.000	19.000	10.055	10.055	10.055		8.046
			20	06	01	Deplasari interne, detasari, transferari		24.000	19.000	10.055	10.055	10.055		8.046
			20	11		Carti, publicatii si materiale documentare		10.000	10.000	5.303	5.303	5.303		5.245

Capi- tol	Sub- capi- tol	Pa- ra- graf	Gru- pa / Titlu	Ar- ti- col	Ali- ne- at	Denumire indicator	Credite de angajament	Credite bugetare		Angajamente bugetare	Angajamente legale	Plati efectuate	Angajamente legale de platit	Cheltuieli efective
								initiale	definitive					
A						B	1	2	3	4	5	6	7=5-6	8
5010			20	13		Pregatire profesionala		186.000	125.000	118.666	118.666	118.666		120.766
			20	14		Protectia muncii		61.000	60.000	50.333	50.333	50.333		50.071
			20	15		Munitie, furnituri si armament de natura activelor fixe pentru armata		133.000	133.000	50.946	50.946	50.946		
5010			20	30		Alte cheltuieli		42.000	42.000	11.369	11.369	11.369		11.382
			20	30	30	Alte cheltuieli cu bunuri si servicii		42.000	42.000	11.369	11.369	11.369		11.382
			70			CHELTUIELI DE CAPITAL		3.858.150	5.895.150	4.060.180	4.060.180	4.060.180		3.067.411
			71			TITLUL X ACTIVE NEFINANCIARE		3.858.150	5.895.150	4.060.180	4.060.180	4.060.180		3.067.411
			71	01		Active fixe		3.858.150	5.895.150	4.060.180	4.060.180	4.060.180		3.067.411
			71	01	01	Constructii		3.337.150	3.432.150	2.766.225	2.766.225	2.766.225		2.772.681
			71	01	02	Masini, echipamente si mijloace de transport		482.500	1.198.000	1.038.861	1.038.861	1.038.861		213.208
5010			71	01	03	Mobilier, aparatura birotica si alte active corporale		21.500	1.190.000	181.319	181.319	181.319		66.677
5010			71	01	30	Alte active fixe (inclusiv reparatii capitale)		17.000	75.000	73.775	73.775	73.775		14.845
5010			84			PLATI EFECTUATE IN ANII PRECEDENTI SI RECUPERATE IN ANUL CURENT			-9.000	-8.466	-8.466	-8.466		
5010			85			Titlul XV PLATI EFECTUATE IN ANII PRECEDENTI SI RECUPERATE IN ANUL CURENT			-9.000	-8.466	-8.466	-8.466		
5010			85	01		Plati efectuate in anii precedenti si recuperate in anul curent			-9.000	-8.466	-8.466	-8.466		
5010			85	01	01	Plati efectuate in anii precedenti si recuperate in anul curent (SF)			-9.000	-8.466	-8.466	-8.466		
5410						ALTE SERVICII PUBLICE GENERALE								
						ALTE SERVICII PUBLICE GENERALE		1.342.000	1.615.000	1.561.140	1.561.140	1.561.140		1.526.806
			01			CHELTUIELI CURENTE		1.336.000	1.546.000	1.492.445	1.492.445	1.492.445		1.506.406

Capi- tol	Sub- capi- tol	Pa- ra- graf	Gru- pa / Titlu	Ar- ti- col	Ali- ne- at	Denumire indicator	Credite de angajament	Credite bugetare		Angajamente bugetare	Angajamente legale	Plati efectuate	Angajamente legale de platit	Cheltuieli efective
								initiale	definitive					
A						B	1	2	3	4	5	6	7=5-6	8
5410			10			TITLUL I CHELTUIELI DE PERSONAL		1.098.000	1.266.000	1.246.979	1.246.979	1.246.979		1.251.690
			10	01		Cheltuieli salariale in bani		857.000	999.000	984.995	984.995	984.995		984.891
			10	01	01	Salarii de baza		783.000	913.000	903.438	903.438	903.438		911.715
			10	01	05	Sporuri pentru conditii de munca		67.000	66.000	65.557	65.557	65.557		66.488
			10	01	30	Alte drepturi salariale in bani		7.000	20.000	16.000	16.000	16.000		1.688
			10	03		Contributii		241.000	267.000	261.984	261.984	261.984		271.799
			10	03	01	Contributii de asigurari sociale de stat		181.000	208.000	204.830	204.830	204.830		207.911
5410			10	03	02	Contributii de asigurari de somaj		5.000	4.000	3.831	3.831	3.831		3.878
			10	03	03	Contributii de asigurari sociale de sanatate		47.000	51.000	50.437	50.437	50.437		51.108
5410			10	03	04	Contributii de asigurari pentru accidente de munca si boli profesionale		4.000	3.000	2.833	2.833	2.833		2.868
5410			10	03	06	Contributii pentru concedii si indemnizatii		4.000	1.000	53	53	53		6.034
5410			20			TITLUL II BUNURI SI SERVICII		238.000	280.000	245.466	245.466	245.466		242.716
			20	01		Bunuri si servicii		220.000	262.000	229.529	229.529	229.529		223.688
			20	01	01	Furnituri de birou		56.000	62.000	61.957	61.957	61.957		60.395
			20	01	02	Materiale pentru curatenie		11.000	11.000	10.859	10.859	10.859		10.859
			20	01	03	Incalzit, iluminat si forta motrica		60.000	70.000	60.573	60.573	60.573		61.363
			20	01	04	Apa, canal si salubritate		8.000	16.000	10.731	10.731	10.731		0.885
			20	01	05	Carburanti si lubrifianti		16.000	16.000	6.250	6.250	6.250		1.250
			20	01	06	Piese de schimb		2.000	4.000	3.785	3.785	3.785		3.785
			20	01	07	Transport		6.000	6.000	4.000	4.000	4.000		3.850
			20	01	08	Posta, telecomunicatii, radio, tv, internet		33.000	39.000	37.141	37.141	37.141		37.067
5410			20	01	09	Materiale si prestari de servicii cu caracter functional		21.000	29.000	25.528	25.528	25.528		25.529

Capi- toi	Sub- capi- toi	Pa- ra- graf	Gru- pa / Titlu	Ar- ti- col	Ali- ne- at	Denumire indicator	Credite de angajament	Credite bugetare		Angajamente bugetare	Angajamente legale	Plati efectuate	Angajamente legale de platit	Cheltuieli efective
								initiale	definitive					
A						B	1	2	3	4	5	6	7=5-6	8
5410			20	01	30	Alte bunuri si servicii pentru intretinere si functionare		7.000	9.000	8.705	8.705	8.705		8.705
5410			20	05		Bunuri de natura obiectelor de inventar								3.160
			20	05	30	Alte obiecte de inventar								3.160
			20	13		Pregatire profesionala		1.000	1.000					
			20	14		Protectia muncii		5.000	5.000	4.568	4.568	4.568		4.486
			20	30		Alte cheltuieli		12.000	12.000	11.369	11.369	11.369		11.382
			20	30	30	Alte cheltuieli cu bunuri si servicii		12.000	12.000	11.369	11.369	11.369		11.382
			70			CHELTUIELI DE CAPITAL		6.000	69.000	68.695	68.695	68.695		20.400
			71			TITLUL X ACTIVE NEFINANCIARE		6.000	69.000	68.695	68.695	68.695		20.400
			71	01		Active fixe		6.000	69.000	68.695	68.695	68.695		20.400
			71	01	01	Constructii								4.456
			71	01	03	Mobilier, aparatura birotica si alte active corporale			63.000	62.770	62.770	62.770		8.085
5410			71	01	30	Alte active fixe (inclusiv reparatii capitale)		6.000	6.000	5.925	5.925	5.925		1.859
6110						ORDINE PUBLICA SI SIGURANTA NATIONALA								
						ORDINE PUBLICA SI SIGURANTA NATIONALA		9.738.000	12.205.000	11.464.190	11.464.190	11.464.190		9.961.825
			01			CHELTUIELI CURENTE		9.224.000	10.776.000	10.247.396	10.247.396	10.247.396		9.741.653
			10			TITLUL I CHELTUIELI DE PERSONAL		7.192.000	8.456.000	8.269.642	8.269.642	8.269.642		8.344.811
			10	01		Cheltuieli salariale in bani		4.532.000	4.865.000	4.753.108	4.753.108	4.753.108		4.769.618
			10	01	01	Salarii de baza		4.098.000	4.379.000	4.301.761	4.301.761	4.301.761		4.369.699
			10	01	05	Sporuri pentru conditii de munca		100.000	138.000	126.405	126.405	126.405		128.196
			10	01	06	Alte sporuri		211.000	282.000	267.526	267.526	267.526		271.081
			10	01	12	Indemnizatii platite unor persoane din afara unitatii		2.000	2.000	83	83	83		278
6110			10	01	13	Indemnizatii de delegare		3.000	3.000	455	455	455		364
			10	01	30	Alte drepturi salariale in bani		118.000	61.000	56.878	56.878	56.878		

Capi- tol	Sub- capi- tol	Pa- ra- graf	Gru- pa / Titlu	Ar- ti- col	Ali- ne- at	Denumire indicator	Credite de angajament	Credite bugetare		Angajamente bugetare	Angajamente legale	Plati efectuate	Angajamente legale de platit	Cheltuieli efective
								initiale	definitive					
A						B	1	2	3	4	5	6	7=5-6	8
6110			10	02		Cheltuieli salariale in natura		1.540.000	2.258.000	2.248.790	2.248.790	2.248.790		2.248.701
			10	02	02	Norme de hrana		1.540.000	2.258.000	2.248.790	2.248.790	2.248.790		2.248.701
			10	03		Contributii		1.120.000	1.333.000	1.267.744	1.267.744	1.267.744		1.326.492
			10	03	01	Contributii de asigurari sociale de stat		840.000	1.011.000	986.028	986.028	986.028		1.000.856
6110			10	03	02	Contributii de asigurari de somaj		23.000	25.000	22.903	22.903	22.903		23.239
			10	03	03	Contributii de asigurari sociale de sanatate		210.000	253.000	244.564	244.564	244.564		248.010
6110			10	03	04	Contributii de asigurari pentru accidente de munca si boli profesionale		16.000	16.000	12.093	12.093	12.093		13.849
6110			10	03	06	Contributii pentru concedii si indemnizatii		31.000	28.000	2.156	2.156	2.156		40.538
6110			20			TITLUL II BUNURI SI SERVICII		2.032.000	2.320.000	1.977.754	1.977.754	1.977.754		1.403.842
			20	01		Bunuri si servicii		1.205.000	1.430.000	1.207.652	1.207.652	1.207.652		938.928
			20	01	01	Furnituri de birou		55.000	104.000	92.217	92.217	92.217		63.031
			20	01	02	Materiale pentru curatenie		8.000	8.000	7.410	7.410	7.410		7.009
			20	01	03	Incalzit, iluminat si forta motrica		52.000	68.000	54.624	54.624	54.624		55.850
			20	01	04	Apa, canal si salubritate			15.000	6.809	6.809	6.809		6.260
			20	01	05	Carburanti si lubrifianti		530.000	493.000	485.266	485.266	485.266		328.157
			20	01	06	Piese de schimb		70.000	110.000	99.652	99.652	99.652		70.763
			20	01	08	Posta, telecomunicatii, radio, tv, internet		80.000	110.000	107.385	107.385	107.385		106.721
6110			20	01	09	Materiale si prestari de servicii cu caracter functional		260.000	239.000	208.962	208.962	208.962		209.796
6110			20	01	30	Alte bunuri si servicii pentru intretinere si functionare		150.000	283.000	145.327	145.327	145.327		104.341
6110			20	05		Bunuri de natura obiectelor de inventar		442.000	573.000	550.430	550.430	550.430		283.335
			20	05	01	Uniforme si echipament		435.000	385.000	377.446	377.446	377.446		215.132


Capi- tol	Sub- capi- tol	Pa- ra- graf	Gru- pa / Titlu	Ar- ti- col	Aii- ne- at	Denumire indicator	Credite de angajament	Credite bugetare		Angajamente bugetare	Angajamente legale	Plati efectuate	Angajamente legale de platit	Cheltuieli efective
								initiale	definitive					
A						B	1	2	3	4	5	6	7=5-6	8
6110			20 05 30			Alte obiecte de inventar		7.000	188.000	172.984	172.984	172.984		68.203
			20 06			Deplasari, detasari, transferari		20.000	15.000	10.055	10.055	10.055		1.046
			20 06 01			Deplasari interne, detasari, transferari		20.000	15.000	10.055	10.055	10.055		1.046
			20 11			Carti, publicatii si materiale documentare		2.000	2.000	1.120	1.120	1.120		1.062
6110			20 13			Pregatire profesionala		180.000	118.000	117.786	117.786	117.786		119.886
			20 14			Protectia muncii		50.000	49.000	39.765	39.765	39.765		39.585
			20 15			Munitie, furnituri si armament de natura activelor fixe pentru armata		133.000	133.000	50.946	50.946	50.946		
6110			70			CHELTUIELI DE CAPITAL		514.000	1.438.000	1.225.260	1.225.260	1.225.260		215.172
			71			TITLUL X ACTIVE NEFINANCIARE		514.000	1.438.000	1.225.260	1.225.260	1.225.260		215.172
			71 01			Active fixe		514.000	1.438.000	1.225.260	1.225.260	1.225.260		215.172
			71 01 01			Constructii			45.000					
			71 01 02			Masini, echipamente si mijloace de transport		482.500	1.198.000	1.038.861	1.038.861	1.038.861		193.005
6110			71 01 03			Mobilier, aparatura birotica si alte active corporale		21.500	127.000	118.549	118.549	118.549		14.181
6110			71 01 30			Alte active fixe (inclusiv reparatii capitale)		10.000	68.000	67.850	67.850	67.850		8.986
6110			84			PLATI EFECTUATE IN ANII PRECEDENTI SI RECUPERATE IN ANUL CURENT			-9.000	-8.466	-8.466	-8.466		
6110			85			Titlul XV PLATI EFECTUATE IN ANII PRECEDENTI SI RECUPERATE IN ANUL CURENT			-9.000	-8.466	-8.466	-8.466		
6110			85 01			Plati efectuate in anii precedenti si recuperate in anul curent			-9.000	-8.466	-8.466	-8.466		
6110			85 01 01			Plati efectuate in anii precedenti si recuperate in anul curent (SF)			-9.000	-8.466	-8.466	-8.466		

Capi- toi	Sub- capi- toi	Pa- ra- graf	Gru- pa / Titlu	Ar- ti- col	Ali- ne- at	Denumire indicator	Credite de angajament	Credite bugetare		Angajamente bugetare	Angajamente legale	Plati efectuate	Angajamente legale de platit	Cheltuieli efective
								initiale	definitive					
A						B	1	2	3	4	5	6	7=5-6	8
6510						INVATAMANT								
						INVATAMANT		18.845.000	18.995.300	10.381.294	10.381.294	10.381.294		10.399.643
		01				CHELTUIELI CURENTE		18.844.000	18.994.300	10.381.294	10.381.294	10.381.294		10.335.029
		10				TITLUL I CHELTUIELI DE PERSONAL		135.000	143.000	109.680	109.680	109.680		85.696
		10	01			Cheltuieli salariale in bani		104.000	108.960	86.141	86.141	86.141		74.592
		10	01	01		Salarii de baza		74.000	74.000	65.008	65.008	65.008		55.637
		10	01	11		Fond aferent platii cu ora		30.000	34.960	21.133	21.133	21.133		20.955
		10	03			Contributii		31.000	34.040	23.539	23.539	23.539		11.104
		10	03	01		Contributii de asigurari sociale de stat		23.500	24.640	18.309	18.309	18.309		11.104
6510		10	03	02		Contributii de asigurari de somaj		200	700	14	14	14		
		10	03	03		Contributii de asigurari sociale de sanatate		7.100	7.600	5.190	5.190	5.190		
6510		10	03	04		Contributii de asigurari pentru accidente de munca si boli profesionale		100	600	8	8	8		
6510		10	03	06		Contributii pentru concedii si indemnizatii		100	500	18	18	18		
6510		20				TITLUL II BUNURI SI SERVICII		18.709.000	18.851.300	10.271.614	10.271.614	10.271.614		10.249.333
		20	01			Bunuri si servicii		2.512.000	2.592.300	1.846.549	1.846.549	1.846.549		1.846.250
		20	01	01		Furnituri de birou		43.000	52.000	32.920	32.920	32.920		35.487
		20	01	02		Materiale pentru curatenie		30.000	47.000	30.281	30.281	30.281		28.878
		20	01	03		Incalzit, iluminat si forta motrica		1.715.000	1.726.500	1.215.511	1.215.511	1.215.511		1.215.511
		20	01	04		Apa, canal si salubritate		386.000	393.600	276.422	276.422	276.422		276.422
		20	01	05		Carburanti si lubrifianti		2.000	5.000	5.000	5.000	5.000		5.000
		20	01	06		Piese de schimb		6.000	6.000	5.920	5.920	5.920		5.920
		20	01	07		Transport		7.000	7.000	5.915	5.915	5.915		5.915
		20	01	08		Posta, telecomunicatii, radio, tv, internet		24.000	43.200	27.043	27.043	27.043		27.043

Capi- tol	Sub- capi- tol	Pa- ra- graf	Gru- pa / Titlu	Ar- ti- col	Ali- ne- at	Denumire indicator	Credite de angajament	Credite bugetare		Angajamente bugetare	Angajamente legale	Plati efectuate	Angajamente legale de platit	Cheltuieli efective
								initiale	definitive					
A						B	1	2	3	4	5	6	7=5-6	8
6710			20	05		Bunuri de natura obiectelor de inventar			167.000					
			20	05	30	Alte obiecte de inventar			167.000					
			70			CHELTUIELI DE CAPITAL		3.337.150	4.387.150	2.766.225	2.766.225	2.766.225		2.766.225
			71			TITLUL X ACTIVE NEFINANCIARE		3.337.150	4.387.150	2.766.225	2.766.225	2.766.225		2.766.225
			71	01		Active fixe		3.337.150	4.387.150	2.766.225	2.766.225	2.766.225		2.766.225
			71	01	01	Constructii		3.337.150	3.387.150	2.766.225	2.766.225	2.766.225		2.766.225
			71	01	03	Mobilier, aparatura birotica si alte active corporale			1.000.000					
6810						ASIGURARI SI ASISTENTA SOCIALA								
						ASIGURARI SI ASISTENTA SOCIALA		1.536.000	1.536.000	1.160.715	1.160.715	1.160.715		1.219.018
			01			CHELTUIELI CURENTE		1.536.000	1.536.000	1.160.715	1.160.715	1.160.715		1.219.018
			20			TITLUL II BUNURI SI SERVICII		1.536.000	1.536.000	1.160.715	1.160.715	1.160.715		1.219.018
			20	01		Bunuri si servicii		390.000	390.000	283.217	283.217	283.217		266.447
			20	01	01	Furnituri de birou		20.000	20.000	12.836	12.836	12.836		6.052
			20	01	02	Materiale pentru curatenie		90.000	90.000	70.534	70.534	70.534		72.341
			20	01	03	Incalzit, iluminat si forta motrica		100.000	100.000	73.427	73.427	73.427		74.022
			20	01	04	Apa, canal si salubritate		40.000	40.000	32.996	32.996	32.996		27.314
			20	01	08	Posta, telecomunicatii, radio, tv, internet		20.000	20.000	20.000	20.000	20.000		21.559
6810			20	01	30	Alte bunuri si servicii pentru intretinere si functionare		120.000	120.000	73.424	73.424	73.424		65.159
6810			20	02		Reparatii curente		150.000	150.000	105.875	105.875	105.875		105.875
			20	03		Hrana		400.000	400.000	318.666	318.666	318.666		357.204
			20	03	01	Hrana pentru oameni		400.000	400.000	318.666	318.666	318.666		357.204
			20	04		Medicamente si materiale sanitare		352.000	352.000	351.680	351.680	351.680		352.897
			20	04	01	Medicamente		192.000	192.000	191.680	191.680	191.680		178.704
			20	04	02	Materiale sanitare		160.000	160.000	160.000	160.000	160.000		174.043
			20	05		Bunuri de natura obiectelor de inventar		214.000	214.000	101.277	101.277	101.277		136.655

Capi- tol	Sub- capi- tol	Pa- ra- graf	Gru- pa / Tifu	Ar- ti- col	Ali- ne- at	Denumire indicator	Credite de angajament	Credite bugetare		Angajamente bugetare	Angajamente legale	Plati efectuate	Angajamente legale de platit	Cheltuieli efective
								initiale	definitive					
A						B	1	2	3	4	5	6	7=5-6	8
6810			20	05	01	Uniforme si echipament		120.000	120.000	73.728	73.728	73.728		66.586
			20	05	03	Lenjerie si accesorii de pat		44.000	44.000	11.160	11.160	11.160		3.989
			20	05	30	Alte obiecte de inventar		50.000	50.000	16.389	16.389	16.389		66.180
			20	30		Alte cheltuieli		30.000	30.000					
			20	30	30	Alte cheltuieli cu bunuri si servicii		30.000	30.000					

Conducatorul institutiei,
ROBERT SORIN ANEGOIȚĂ




Conducatorul compartimentului
financiar-contabil

DIRECTOR ECONOMIC,
OLGA COJOCARU

Sef serv. Contabilitate,
RAZVAN PARVU

PRESEDINTE DE SEDINTA



MUNICIPIUL BUCURESTI

 DETALIAREA CHELTUIELILOR
 INSTITUTII PUBLICE FINANTATE DIN VENITURI PROPRII
 SI SUBVENTII DIN BUGETUL LOCAL
 SECTIUNEA DE DEZVOLTARE

Pag. 1 - lei-

Capi- tol	Sub- capi- tol	Pa- ra- graf	Gru- pa / Titlu	Ar- ti- col	Ali- ne- at	Denumire indicator	Credite de angajament	Credite bugetare		Angajamente bugetare	Angajamente legale	Plati efectuate	Angajamente legale de platit	Cheltuieli efective
								initiale	definitive					
A						B	1	2	3	4	5	6	7=5-6	8
5010						TOTAL CHELTUIELI DIN VENITURI PROPRII SI SUBVENTII		3.858.150	5.895.150	4.060.180	4.060.180	4.060.180		3.067.411
	70					CHELTUIELI DE CAPITAL		3.858.150	5.895.150	4.060.180	4.060.180	4.060.180		3.067.411
	71					TITLUL X ACTIVE NEFINANCIARE		3.858.150	5.895.150	4.060.180	4.060.180	4.060.180		3.067.411
	71	01				Active fixe		3.858.150	5.895.150	4.060.180	4.060.180	4.060.180		3.067.411
	71	01	01			Constructii		3.337.150	3.432.150	2.766.225	2.766.225	2.766.225		2.772.681
	71	01	02			Masini, echipamente si mijloace de transport		482.500	1.198.000	1.038.861	1.038.861	1.038.861		213.208
	71	01	03			Mobilier, aparatura birotica si alte active corporale		21.500	1.190.000	181.319	181.319	181.319		66.677
	71	01	30			Alte active fixe (inclusiv reparatii capitale)		17.000	75.000	73.775	73.775	73.775		14.845
5410						ALTE SERVICII PUBLICE GENERALE		6.000	69.000	68.695	68.695	68.695		20.400
	70					CHELTUIELI DE CAPITAL		6.000	69.000	68.695	68.695	68.695		20.400
	71					TITLUL X ACTIVE NEFINANCIARE		6.000	69.000	68.695	68.695	68.695		20.400
	71	01				Active fixe		6.000	69.000	68.695	68.695	68.695		20.400
	71	01	01			Constructii								6.456
	71	01	03			Mobilier, aparatura birotica si alte active corporale			63.000	62.770	62.770	62.770		8.085
	71	01	30			Alte active fixe (inclusiv reparatii capitale)		6.000	6.000	5.925	5.925	5.925		5.859
6110						ORDINE PUBLICA SI SIGURANTA NATIONALA		514.000	1.438.000	1.225.260	1.225.260	1.225.260		216.172
	70					CHELTUIELI DE CAPITAL		514.000	1.438.000	1.225.260	1.225.260	1.225.260		216.172
	71					TITLUL X ACTIVE NEFINANCIARE		514.000	1.438.000	1.225.260	1.225.260	1.225.260		216.172
	71	01				Active fixe		514.000	1.438.000	1.225.260	1.225.260	1.225.260		216.172
	71	01	01			Constructii			45.000					
	71	01	02			Masini, echipamente si mijloace de transport		482.500	1.198.000	1.038.861	1.038.861	1.038.861		193.005


Capi- toi	Sub- capi- toi	Pa- ra- grăf	Gru- pa / Titlu	Ar- ti- col	Ali- ne- at	Denumire indicator	Credite de angajament	Credite bugetare		Angajamente bugetare	Angajamente legale	Plati efectuate	Angajamente legale de platit	Cheltuieli efective
								initiale	definitive					
A						B	1	2	3	4	5	6	7=5-6	8
			71	01	03	Mobilier, aparatura birotica si alte active corporale		21.500	127.000	118.549	118.549	118.549		14.181
			71	01	30	Alte active fixe (inclusiv reparatii capitale)		10.000	68.000	67.850	67.850	67.850		8.986
6510						INVATAMANT		1.000	1.000					64.614
			70			CHELTUIELI DE CAPITAL		1.000	1.000					64.614
			71			TITLUL X ACTIVE NEFINANCIARE		1.000	1.000					64.614
			71	01		Active fixe		1.000	1.000					64.614
			71	01	02	Masini, echipamente si mijloace de transport								20.203
			71	01	03	Mobilier, aparatura birotica si alte active corporale								44.411
			71	01	30	Alte active fixe (inclusiv reparatii capitale)		1.000	1.000					
6710						CULTURA, RECREERE SI RELIGIE		3.337.150	4.387.150	2.766.225	2.766.225	2.766.225		2.766.225
			70			CHELTUIELI DE CAPITAL		3.337.150	4.387.150	2.766.225	2.766.225	2.766.225		2.766.225
			71			TITLUL X ACTIVE NEFINANCIARE		3.337.150	4.387.150	2.766.225	2.766.225	2.766.225		2.766.225
			71	01		Active fixe		3.337.150	4.387.150	2.766.225	2.766.225	2.766.225		2.766.225
			71	01	01	Constructii		3.337.150	3.387.150	2.766.225	2.766.225	2.766.225		2.766.225
			71	01	03	Mobilier, aparatura birotica si alte active corporale			1.000.000					
9910	97					excedent/deficit sect dezer		-1.000	-1.000					



Conducatorul compartimentului
financiar-contabil

DIRECTOR ECONOMIC,
OLGA COJOCARU

Olga



Șef serv. Contabilitate,
Răzvan Părvu

Răzvan

DETALIEREA CHELTUIELILOR
INSTITUTIILOR PUBLICE FINANTATE DIN VENITURI PROPRII
SI SUBVENTII DIN BUGETUL LOCAL
SECTIUNEA DE FUNCTIONARE

Capi- tol	Sub- capi- tol	Pa- ra- graf	Gru- pa / Titlu	Ar- ti- col	Ali- ne- at	Denumire indicator	Credite de angajament	Credite bugetare		Angajamente bugetare	Angajamente legale	Plati efectuate	Angajamente legale de platit	Cheltuieli efective
								initiale	definitive					
A						B	1	2	3	4	5	6	7=5-6	8
5010						TOTAL CHELTUIELI DIN VENITURI PROPRII								
						SI SUBVENTII		31.008.000	33.607.300	23.597.307	23.597.307	23.597.307		23.179.865
	01					CHELTUIELI CURENTE		31.008.000	33.616.300	23.605.773	23.605.773	23.605.773		23.179.865
	10					TITLUL I CHELTUIELI DE PERSONAL		8.481.000	9.923.000	9.682.610	9.682.610	9.682.610		9.740.161
	10	01				Cheltuieli salariale in bani		5.536.000	6.016.960	5.868.110	5.868.110	5.868.110		5.870.005
	10	01	01			Salarii de baza		4.995.400	5.407.400	5.311.607	5.311.607	5.311.607		5.378.451
	10	01	05			Sporuri pentru conditii de munca		167.000	204.000	191.962	191.962	191.962		194.634
	10	01	06			Alte sporuri		213.600	284.600	269.992	269.992	269.992		273.585
	10	01	11			Fond aferent platii cu ora		30.000	34.960	21.133	21.133	21.133		20.955
	10	01	12			Indemnizatii platite unor persoane din afara unitatii		2.000	2.000	83	83	83		28
	10	01	13			Indemnizatii de delegare		3.000	3.000	455	455	455		364
	10	01	30			Alte drepturi salariale in bani		125.000	81.000	72.878	72.878	72.878		1.688
	10	02				Cheltuieli salariale in natura		1.540.000	2.258.000	2.248.790	2.248.790	2.248.790		2.248.701
	10	02	02			Norme de hrana		1.540.000	2.258.000	2.248.790	2.248.790	2.248.790		2.248.701
	10	03				Contributii		1.405.000	1.648.040	1.565.710	1.565.710	1.565.710		1.621.455
	10	03	01			Contributii de asigurari sociale de stat		1.053.500	1.253.140	1.218.663	1.218.663	1.218.663		1.229.094
	10	03	02			Contributii de asigurari de somaj		28.700	30.200	26.914	26.914	26.914		27.231
	10	03	03			Contributii de asigurari sociale de sanatate		266.400	314.400	302.489	302.489	302.489		301.402
	10	03	04			Contributii de asigurari pentru accidente de munca si boli profesionale		20.600	20.100	15.038	15.038	15.038		16.820
	10	03	06			Contributii pentru concedii si indemnizatii		35.800	30.200	2.606	2.606	2.606		46.948
	20					TITLUL II BUNURI SI SERVICII		22.527.000	23.693.300	13.923.163	13.923.163	13.923.163		13.439.704
	20	01				Bunuri si servicii		4.339.000	5.213.300	3.834.561	3.834.561	3.834.561		3.608.198
	20	01	01			Furnituri de birou		175.500	239.500	201.424	201.424	201.424		167.459

Capi- tol	Sub- capi- tol	Pa- ra- graf	Gru- pa / Titlu	Ar- ti- col	Ali- ne- at	Denumire indicator	Credite de angajament	Credite bugetare		Angajamente bugetare	Angajamente legale	Plati efectuate	Angajamente legale de platit	Cheltuieli efective
								initiale	definitive					
A						B	1	2	3	4	5	6	7=5-6	8
			20	01	02	Materiale pentru curatenie		139.000	156.000	119.084	119.084	119.084		119.087
			20	01	03	Incalziri, iluminat si forta motrica		1.933.000	1.996.500	1.434.021	1.434.021	1.434.021		1.436.632
			20	01	04	Apa, canal si salubritate		435.500	467.100	329.169	329.169	329.169		323.092
			20	01	05	Carburanti si lubrifianti		548.000	514.000	496.516	496.516	496.516		344.407
			20	01	06	Piese de schimb		78.000	120.000	109.357	109.357	109.357		80.468
			20	01	07	Transport		13.500	13.500	9.915	9.915	9.915		7.765
			20	01	08	Posta, telecomunicatii, radio, tv, internet		159.000	214.200	193.289	193.289	193.289		194.110
			20	01	09	Materiale si prestari de servicii cu caracter functional		418.000	920.000	588.313	588.313	588.313		628.866
			20	01	30	Alte bunuri si servicii pentru intretinere si functionare		439.500	572.500	353.473	353.473	353.473		304.222
			20	02		Reparatii curente		180.000	180.000	135.843	135.843	135.843		135.843
			20	03		Hrana		16.529.000	16.580.000	8.680.720	8.680.720	8.680.720		8.719.258
			20	03	01	Hrana pentru oameni		16.529.000	16.580.000	8.680.720	8.680.720	8.680.720		8.719.258
			20	04		Medicamente si materiale sanitare		358.000	358.000	356.678	356.678	356.678		357.835
			20	04	01	Medicamente		196.000	196.000	194.678	194.678	194.678		181.792
			20	04	02	Materiale sanitare		162.000	162.000	162.000	162.000	162.000		176.043
			20	05		Bunuri de natura obiectelor de inventar		665.000	973.000	668.689	668.689	668.689		423.150
			20	05	01	Uniforme si echipament		555.000	505.000	451.174	451.174	451.174		281.688
			20	05	03	Lenjerie si accesorii de pat		44.000	44.000	11.160	11.160	11.160		9.949
			20	05	30	Alte obiecte de inventar		66.000	424.000	206.355	206.355	206.355		137.513
			20	06		Deplasari, detasari, transferari		24.000	19.000	10.055	10.055	10.055		8.046
			20	06	01	Deplasari interne, detasari, transferari		24.000	19.000	10.055	10.055	10.055		8.046
			20	11		Carti, publicatii si materiale documentare		10.000	10.000	5.303	5.303	5.303		5.245
			20	13		Pregatire profesionala		186.000	125.000	118.666	118.666	118.666		120.766
			20	14		Protectia muncii		61.000	60.000	50.333	50.333	50.333		50.071

Capi- tol	Sub- capi- tol	Pa- ra- graf	Gru- pa / Titlu	Ar- ti- col	Ali- ne- at	Denumire indicator	Credite de angajament	Credite bugetare		Angajamente bugetare	Angajamente legale	Plati efectuate	Angajamente legale de platit	Cheltuieli efective
								initiale	definitive					
A						B	1	2	3	4	5	6	7=5-6	8
			20	15		Munitie, furnituri si armament de natura activelor fixe pentru armata		133.000	133.000	50.946	50.946	50.946		
			20	30		Alte cheltuieli		42.000	42.000	11.369	11.369	11.369		11.382
			20	30	30	Alte cheltuieli cu bunuri si servicii		42.000	42.000	11.369	11.369	11.369		11.382
			84			PLATI EFECTUATE IN ANII PRECEDENTI SI RECUPERATE IN ANUL CURENT			-9.000	-8.466	-8.466	-8.466		
			85			Titlul XV PLATI EFECTUATE IN ANII PRECEDENTI SI RECUPERATE IN ANUL CURENT			-9.000	-8.466	-8.466	-8.466		
			85	01		Plati efectuate in anii precedenti si recuperate in anul curent			-9.000	-8.466	-8.466	-8.466		
			85	01	01	Plati efectuate in anii precedenti si recuperate in anul curent (SF)			-9.000	-8.466	-8.466	-8.466		
5410						ALTE SERVICII PUBLICE GENERALE		1.336.000	1.546.000	1.492.445	1.492.445	1.492.445		1.506.406
			01			CHELTUIELI CURENTE		1.336.000	1.546.000	1.492.445	1.492.445	1.492.445		1.506.406
			10			TITLUL I CHELTUIELI DE PERSONAL		1.098.000	1.266.000	1.246.979	1.246.979	1.246.979		1.253.690
			10	01		Cheltuieli salariale in bani		857.000	999.000	984.995	984.995	984.995		981.891
			10	01	01	Salarii de baza		783.000	913.000	903.438	903.438	903.438		913.715
			10	01	05	Sporuri pentru conditii de munca		67.000	66.000	65.557	65.557	65.557		66.488
			10	01	30	Alte drepturi salariale in bani		7.000	20.000	16.000	16.000	16.000		688
			10	03		Contributii		241.000	267.000	261.984	261.984	261.984		271.799
			10	03	01	Contributii de asigurari sociale de stat		181.000	208.000	204.830	204.830	204.830		207.911
			10	03	02	Contributii de asigurari de somaj		5.000	4.000	3.831	3.831	3.831		3.878
			10	03	03	Contributii de asigurari sociale de sanatate		47.000	51.000	50.437	50.437	50.437		51.108
			10	03	04	Contributii de asigurari pentru accidente de munca si boli profesionale		4.000	3.000	2.833	2.833	2.833		2.868

Capi- tol	Sub- capi- tol	Pa- ra- graf	Gru- pa / Titlu	Ar- ti- col	Ali- ne- at	Denumire indicator	Credite de angajament	Credite bugetare		Angajamente bugetare	Angajamente legale	Plati efectuate	Angajamente legale de platit	Cheltuieli efective
								initiale	definitive					
A						B	1	2	3	4	5	6	7=5-6	8
			10	03	06	Contributii pentru concedii si indemnizatii		4.000	1.000	53	53	53		6.034
			20			TITLUL II BUNURI SI SERVICII		238.000	280.000	245.466	245.466	245.466		252.716
			20	01		Bunuri si servicii		220.000	262.000	229.529	229.529	229.529		233.688
			20	01	01	Furnituri de birou		56.000	62.000	61.957	61.957	61.957		60.395
			20	01	02	Materiale pentru curatenie		11.000	11.000	10.859	10.859	10.859		10.859
			20	01	03	Incalzit, iluminat si forta motrica		60.000	70.000	60.573	60.573	60.573		61.363
			20	01	04	Apa, canal si salubritate		8.000	16.000	10.731	10.731	10.731		10.885
			20	01	05	Carburanti si lubrifianti		16.000	16.000	6.250	6.250	6.250		11.250
			20	01	06	Piese de schimb		2.000	4.000	3.785	3.785	3.785		3.785
			20	01	07	Transport		6.000	6.000	4.000	4.000	4.000		3.850
			20	01	08	Posta, telecomunicatii, radio, tv, ... internet		33.000	39.000	37.141	37.141	37.141		37.067
			20	01	09	Materiale si prestari de servicii cu caracter functional		21.000	29.000	25.528	25.528	25.528		25.529
			20	01	30	Alte bunuri si servicii pentru intretinere si functionare		7.000	9.000	8.705	8.705	8.705		8.705
			20	05		Bunuri de natura obiectelor de inventar								3.160
			20	05	30	Alte obiecte de inventar								3.160
			20	13		Pregatire profesionala		1.000	1.000					
			20	14		Protectia muncii		5.000	5.000	4.568	4.568	4.568		4.486
			20	30		Alte cheltuieli		12.000	12.000	11.369	11.369	11.369		11.382
			20	30	30	Alte cheltuieli cu bunuri si servicii		12.000	12.000	11.369	11.369	11.369		11.382
6110						ORDINE PUBLICA SI SIGURANTA NATIONALA		9.224.000	10.767.000	10.238.930	10.238.930	10.238.930		9.748.653
			01			CHELTUIELI CURENTE		9.224.000	10.776.000	10.247.396	10.247.396	10.247.396		9.748.653
			10			TITLUL I CHELTUIELI DE PERSONAL		7.192.000	8.456.000	8.269.642	8.269.642	8.269.642		8.344.811
			10	01		Cheltuieli salariale in bani		4.532.000	4.865.000	4.753.108	4.753.108	4.753.108		4.769.618
			10	01	01	Salfarii de baza		4.098.000	4.379.000	4.301.761	4.301.761	4.301.761		4.369.699

Capi- tol	Sub- capi- tol	Pa- ra- graf	Gru- pa / Titlu	Ar- ti- col	Ali- ne- at	Denumire indicator	Credite de angajament	Credite bugetare		Angajamente bugetare	Angajamente legale	Plati efectuate	Angajamente legale de platit	Cheltuieli efective
								initiale	definitive					
A						B	I	2	3	4	5	6	7=5-6	8
			10	01	05	Sporuri pentru conditii de munca		100.000	138.000	126.405	126.405	126.405		128.96
			10	01	06	Alte sporuri		211.000	282.000	267.526	267.526	267.526		271.081
			10	01	12	Indemnizatii platite unor persoane din afara unitatii		2.000	2.000	83	83	83		278
			10	01	13	Indemnizatii de delegare		3.000	3.000	455	455	455		364
			10	01	30	Alte drepturi salariale in bani		118.000	61.000	56.878	56.878	56.878		
			10	02		Cheltuieli salariale in natura		1.540.000	2.258.000	2.248.790	2.248.790	2.248.790		2.248.701
			10	02	02	Norme de hrana		1.540.000	2.258.000	2.248.790	2.248.790	2.248.790		2.248.701
			10	03		Contributii		1.120.000	1.333.000	1.267.744	1.267.744	1.267.744		1.326.492
			10	03	01	Contributii de asigurari sociale de stat		840.000	1.011.000	986.028	986.028	986.028		1.000.856
			10	03	02	Contributii de asigurari de somaj		23.000	25.000	22.903	22.903	22.903		23.239
			10	03	03	Contributii de asigurari sociale de sanatate		210.000	253.000	244.564	244.564	244.564		248.010
			10	03	04	Contributii de asigurari pentru accidente de munca si boli profesionale		16.000	16.000	12.093	12.093	12.093		13.849
			10	03	06	Contributii pentru concedii si indemnizatii		31.000	28.000	2.156	2.156	2.156		40.538
			20			TITLUL II BUNURI SI SERVICII		2.032.000	2.320.000	1.977.754	1.977.754	1.977.754		1.403.842
			20	01		Bunuri si servicii		1.205.000	1.430.000	1.207.652	1.207.652	1.207.652		951.928
			20	01	01	Furnituri de birou		55.000	104.000	92.217	92.217	92.217		63.031
			20	01	02	Materiale pentru curatenie		8.000	8.000	7.410	7.410	7.410		7.009
			20	01	03	Incalzit, iluminat si forta motrica		52.000	68.000	54.624	54.624	54.624		55.850
			20	01	04	Apa, canal si salubritate			15.000	6.809	6.809	6.809		6.260
			20	01	05	Carburanti si lubrifianti		530.000	493.000	485.266	485.266	485.266		328.157
			20	01	06	Piese de schimb		70.000	110.000	99.652	99.652	99.652		70.763
			20	01	08	Posta, telecomunicatii, radio, tv, internet		80.000	110.000	107.385	107.385	107.385		106.721


Capi- tol	Sub- capi- tol	Pa- ra- graf	Gru- pa / Titlu	Ar- ti- col	Ali- ne- at	Denumire indicator	Credite de angajament	Credite bugetare		Angajamente bugetare	Angajamente legale	Plati efectuate	Angajamente legale de platit	Cheltuieli efective
								initiale	definitive					
A						B	I	2	3	4	5	6	7=5-6	8
			20	01	09	Materiale si prestari de servicii cu caracter functional		260.000	239.000	208.962	208.962	208.962		209.796
			20	01	30	Alte bunuri si servicii pentru intretinere si functionare		150.000	283.000	145.327	145.327	145.327		104.341
			20	05		Bunuri de natura obiectelor de inventar		442.000	573.000	550.430	550.430	550.430		283.335
			20	05	01	Uniforme si echipament		435.000	385.000	377.446	377.446	377.446		215.132
			20	05	30	Alte obiecte de inventar		7.000	188.000	172.984	172.984	172.984		68.203
			20	06		Deplasari, detasari, transferari		20.000	15.000	10.055	10.055	10.055		8.046
			20	06	01	Deplasari interne, detasari, transferari		20.000	15.000	10.055	10.055	10.055		8.046
			20	11		Carti, publicatii si materiale documentare		2.000	2.000	1.120	1.120	1.120		1.062
			20	13		Pregatire profesionala		180.000	118.000	117.786	117.786	117.786		119.886
			20	14		Protectia muncii		50.000	49.000	39.765	39.765	39.765		39.585
			20	15		Munitie, furnituri si armament de natura activelor fixe pentru armata		133.000	133.000	50.946	50.946	50.946		
			84			PLATI EFECTUATE IN ANII PRECEDENTI SI RECUPERATE IN ANUL CURENT			-9.000	-8.466	-8.466	-8.466		
			85			Titul XV PLATI EFECTUATE IN ANII PRECEDENTI SI RECUPERATE IN ANUL CURENT			-9.000	-8.466	-8.466	-8.466		
			85	01		Plati efectuate in anii precedenti si recuperate in anul curent			-9.000	-8.466	-8.466	-8.466		
			85	01	01	Plati efectuate in anii precedenti si recuperate in anul curent (SF)			-9.000	-8.466	-8.466	-8.466		
6510						INVATAMANT		18.844.000	18.994.300	10.381.294	10.381.294	10.381.294		10.335.029
			01			CHELTUIELI CURENTE		18.844.000	18.994.300	10.381.294	10.381.294	10.381.294		10.335.029
			10			TITLUL I CHELTUIELI DE PERSONAL		135.000	143.000	109.680	109.680	109.680		85.696
			10	01		Cheltuieli salariale in bani		104.000	108.960	86.141	86.141	86.141		74.592

Capi- tot	Sub- capi- tot	Pa- ra- graf	Gru- pa / Titlu	Ar- ti- col	Ali- ne- at	Denumire indicator	Credite de angajament	Credite bugetare		Angajamente bugetare	Angajamente legale	Plati efectuate	Angajamente legale de platit	Cheltuieli efective
								initiale	definitive					
								1	2					
			10	01	01	Salarii de baza		74.000	74.000	65.008	65.008	65.008		53.637
			10	01	11	Fond aferent platii cu ora		30.000	34.960	21.133	21.133	21.133		20.955
			10	03		Contributii		31.000	34.040	23.539	23.539	23.539		11.104
			10	03	01	Contributii de asigurari sociale de stat		23.500	24.640	18.309	18.309	18.309		11.104
			10	03	02	Contributii de asigurari de somaj		200	700	14	14	14		
			10	03	03	Contributii de asigurari sociale de sanatate		7.100	7.600	5.190	5.190	5.190		
			10	03	04	Contributii de asigurari pentru accidente de munca si boli profesionale		100	600	8	8	8		
			10	03	06	Contributii pentru concedii si indemnizatii		100	500	18	18	18		
			20			TITLUL II BUNURI SI SERVICII		18.709.000	18.851.300	10.271.614	10.271.614	10.271.614		10.249.333
			20	01		Bunuri si servicii		2.512.000	2.592.300	1.846.549	1.846.549	1.846.549		1.841.250
			20	01	01	Furnituri de birou		43.000	52.000	32.920	32.920	32.920		36.487
			20	01	02	Materiale pentru curatenie		30.000	47.000	30.281	30.281	30.281		28.878
			20	01	03	Incalzit, iluminat si forta motrica		1.715.000	1.726.500	1.215.511	1.215.511	1.215.511		1.215.511
			20	01	04	Apa, canal si salubritate		386.000	393.600	276.422	276.422	276.422		276.422
			20	01	05	Carburanti si lubrifianti		2.000	5.000	5.000	5.000	5.000		5.000
			20	01	06	Piese de schimb		6.000	6.000	5.920	5.920	5.920		5.920
			20	01	07	Transport		7.000	7.000	5.915	5.915	5.915		5.915
			20	01	08	Posta, telecomunicatii, radio, tv, internet		24.000	43.200	27.043	27.043	27.043		27.043
			20	01	09	Materiale si prestari de servicii cu caracter functional		137.000	152.000	122.020	122.020	122.020		114.357
			20	01	30	Alte bunuri si servicii pentru intretinere si functionare		162.000	160.000	125.517	125.517	125.517		125.517
			20	02		Reparatii curente		30.000	30.000	29.968	29.968	29.968		29.968


Capi- tol	Sub- capi- tol	Pa- ra- graf	Gru- pa / Titlu	Ar- ti- col	Ali- ne- at	Denumire indicator	Credite de angajament	Credite bugetare		Angajamente bugetare	Angajamente legale	Plati efectuate	Angajamente legale de platit	Cheltuieli efective
								initiale	definitive					
A						B	1	2	3	4	5	6	7=5-6	8
						indemnizatii		700	700	379	379	379		376
			20			TITLUL II BUNURI SI SERVICII		12.000	706.000	267.614	267.614	267.614		314.795
			20	01		Bunuri si servicii		12.000	539.000	267.614	267.614	267.614		314.795
			20	01	01	Furnituri de birou		1.500	1.500	1.494	1.494	1.494		1.494
			20	01	03	Incalzit, iluminat si forta motrica		6.000	32.000	29.886	29.886	29.886		29.886
			20	01	04	Apa, canal si salubritate		1.500	2.500	2.211	2.211	2.211		2.211
			20	01	07	Transport		500	500					
			20	01	08	Posta, telecomunicatii, radio, tv, internet		2.000	2.000	1.720	1.720	1.720		1.720
			20	01	09	Materiale si prestari de servicii cu caracter functional			500.000	231.803	231.803	231.803		278.984
			20	01	30	Alte bunuri si servicii pentru intretinere si functionare		500	500	500	500	500		500
			20	05		Bunuri de natura obiectelor de inventar			167.000					
			20	05	30	Alte obiecte de inventar			167.000					
6810						ASIGURARI SI ASISTENTA SOCIALA		1.536.000	1.536.000	1.160.715	1.160.715	1.160.715		1.219.018
			01			CHELTUIELI CURENTE		1.536.000	1.536.000	1.160.715	1.160.715	1.160.715		1.219.018
			20			TITLUL II BUNURI SI SERVICII		1.536.000	1.536.000	1.160.715	1.160.715	1.160.715		1.219.018
			20	01		Bunuri si servicii		390.000	390.000	283.217	283.217	283.217		266.447
			20	01	01	Furnituri de birou		20.000	20.000	12.836	12.836	12.836		6.052
			20	01	02	Materiale pentru curatenie		90.000	90.000	70.534	70.534	70.534		72.341
			20	01	03	Incalzit, iluminat si forta motrica		100.000	100.000	73.427	73.427	73.427		74.022
			20	01	04	Apa, canal si salubritate		40.000	40.000	32.996	32.996	32.996		27.314
			20	01	08	Posta, telecomunicatii, radio, tv, internet		20.000	20.000	20.000	20.000	20.000		21.359
			20	01	30	Alte bunuri si servicii pentru intretinere si functionare		120.000	120.000	73.424	73.424	73.424		65.159
			20	02		Reparatii curente		150.000	150.000	105.875	105.875	105.875		105.875


Capi- tol	Sub- capi- tol	Pa- ra- graf	Gru- pa / Titlu	Ar- ti- col	Ali- ne- at	Denumire indicator	Credite de angajament	Credite bugetare		Angajamente bugetare	Angajamente legale	Plati efectuate	Angajamente legale de platit	Cheltuieli efective
								initiale	definitive					
A						B	1	2	3	4	5	6	7=5-6	8
			20	03		Hrana		400.000	400.000	318.666	318.666	318.666		357.204
			20	03	01	Hrana pentru oameni		400.000	400.000	318.666	318.666	318.666		357.204
			20	04		Medicamente si materiale sanitare		352.000	352.000	351.680	351.680	351.680		352.837
			20	04	01	Medicamente		192.000	192.000	191.680	191.680	191.680		178.794
			20	04	02	Materiale sanitare		160.000	160.000	160.000	160.000	160.000		174.043
			20	05		Bunuri de natura obiectelor de inventar		214.000	214.000	101.277	101.277	101.277		136.655
			20	05	01	Uniforme si echipament		120.000	120.000	73.728	73.728	73.728		66.556
			20	05	03	Lenjerie si accesorii de pat		44.000	44.000	11.160	11.160	11.160		3.949
			20	05	30	Alte obiecte de inventar		50.000	50.000	16.389	16.389	16.389		66.150
			20	30		Alte cheltuieli		30.000	30.000					
			20	30	30	Alte cheltuieli cu bunuri si servicii		30.000	30.000					
9910	96					excedent/deficit sect funct		1.000	1.000			1.173.600		

Conducatorul institutiei,

ROBERT SORIN NEGOITĂ


Conducatorul compartimentului
financiar-contabil

DIRECTOR ECONOMIC,
 OLGA COJOCARU


1.173.600

 Sef serv. Contabilitate,
 Razvan Parvu
