



MUNICIPIUL BUCUREȘTI
CONSILIUL LOCAL AL SECTORULUI 3

Calea Dudești nr. 191, Sector 3, București
www.primarie3.ro

HOTĂRÂRE

**privind aprobarea contului anual de încheiere a exercițiului bugetar
și a situațiilor financiare pe anul 2019**

Consiliul Local al Sectorului 3 al Municipiului București,
*ales în condițiile stabilite de Legea nr. 115/2015 pentru alegerea autorităților administrației
publice locale, pentru modificarea Legii administrației publice locale nr. 215/2001,
precum și pentru modificarea și completarea Legii nr. 393/2004 privind Statutul aleșilor locali,*
întrunit în ședință ordinară, azi 27.05.2020

Având în vedere:

- Referatul de aprobare nr.351293/CP/13.05.2020 al Primarului Sectorului 3;
- Raportul de specialitate nr.351047/13.05.2020 al Direcției Economice;
- Adresa nr.351052/13.05.2020 a Direcției Economice.

În conformitate cu prevederile:

- Art. 57 alin. (1), (2) și (4) din Legea nr. 273/2006 privind finanțele publice locale, cu modificările și completările ulterioare;
- Legea contabilității nr.82/1991, republicată⁴, cu modificările și completările ulterioare;

Luând în considerare:

- Avizul Comisiei de studii, prognoze economico-sociale, buget, finanțe.


În temeiul prevederilor art.139 alin.(3) lit.a), art.155 alin.(4) lit. b) și art.166 alin.(2) lit. d) din OUG nr. 57/2019 privind Codul Administrativ, cu modificările și completările ulterioare,

HOTĂRĂȘTE :

Art.1. Se aprobă contul anual de încheiere a exercițiului bugetar și situațiile financiare centralizate ale Sectorului 3 pe anul 2019, conform Anexelor nr. 1 - 16, care fac parte integrantă din prezenta hotărâre.

Art.2. Primarul Sectorului 3, prin Direcția Economică, va duce la îndeplinire prevederile prezentei hotărâri.


PREȘEDINTE DE ȘEDINȚĂ
IULIANA VĂDUVA




Contrasemnează pentru legalitate
Secretar general
Marius Mihăiță

NR. 153
DIN 27.05.2020

COD	DENUMIRE INDICATORI	SOLD LA INCEPUTUL PERIOADEI	SOLD LA SFARSITUL PERIOADEI
0100			
01003	1.Active fixe necorporale (ct.2030000+2050000+2060000+2080100+2080200+2330000-2800300-2800500-2800800-2800801-2800809-2900400-2900500-2900801-2900809-2900800-2930100*)	5.361.034	5.160.316
01004	2.Instalatii tehnice, mijloace de transport, animale, plantatii, mobilier, aparatura birotica si alte active corporale (ct.2130100+2130200+2130300+2130400+2140000+2310000-2810301-2810302-2810303-2810304-2810400-2910301-2910302-2910303-2910304-2910400-2930200*)	135.479.940	215.188.369
01005	3.Terenuri si cladiri (ct.2110100+2110200+2120101+2120102+2120201+2120301+2120401+2120501+2120601+2120901+2310000-2810100-2810201-2810202-2810203-2810204-2810205-2810206-2810207-2810208-2910100-2910201-2910202-2910203-2910204-2910205-2910206-2910207-2910208-2930200)	3.971.099.971	4.009.934.864
01007	5.Active financiare necurente (investitii pe termen lung) peste un an (ct.2600100+2600200+2600300+2650000+2670201+2670202+2670203+2670204+2670205+2670208-2960101-2960102-2960103-2960200), din care:	676.519.084	766.519.084
01008	Titluri de participare (ct.2600100+2600200+2600300-2960101-2960102-2960103)	676.519.084	766.519.084
0101			
01015	7.TOTAL ACTIVE NECURENTE (rd.03+04+05+06+07+09)	4.788.460.029	4.996.802.633
01019	1.Stocuri (ct.3010000+3020100+3020200+3020300+3020400+3020500+3020600+3020700+3020800+3020900+3030100+3030200+3040100+3040200+3050100+3050200+3070000+3090000+3310000+3320000+3410000+3450000+3460000+3470000+3490000+3510100+3510200+3540100+3540500+3540600+3560000+3570000+3580000+3590000+3610000+3710000+3810000+/-3480000+/-3780000-3910000-3920100-3920200-3920300-3930000-3940100-3940500-3940600-3950100-3950200-3950300-3950400-3950600-3950700-3950800-3960000-3970100-3970200-3970300-3980000-4420803)	129.203.187	135.977.393
0102	IMPOZIT PE PROFIT		
01021	Creante din operatiuni comerciale, avansuri si alte decontari (ct.2320000+2340000+4090101+4090102+4110101+4110108+4130100+4180000+4250000+4280102+4610101+4610109+4730109**+4810101+4810102+4810103+4810900+4830000+4840000+4890101+4890301-4910100-4960100+5120800) din care:	431.730.322	143.231.073
01022	Creante comerciale si avansuri (ct.2320000+2340000+4090101+4090102+4110101+4110108+4130100+4180000+4610101-4910100-4960100),din care:	431.730.322	137.810.391
01023	Creante bugetare (ct.4310100**+4310200**+4310300**+4310400**+4310500**+4310600**+4310700**+4370100**+4370200**+4370300**+4420400+4420802+4440000**+4460100**+4460200**+4480200+4610102+4610104+4630000+4640000+4650100+4650200+4660401+4660402+4660500+4660900+4810101**+4810102**+4810103**+4810900**-4970000), din care:	356.430.912	442.738.905
01024	Creantele bugetului general consolidat (ct.4630000+4640000+4650100+		



COD	DENUMIRE INDICATORI	SOLD LA INCEPUTUL PERIOADEI	SOLD LA SFARSITUL PERIOADEI
01025	4650200+4660401+4660402+4660500+4660900-4970000) Creante din operatiuni cu fonduri externe nerambursabile si fonduri de la buget (ct.4500100+4500300+4500501+4500502+4500503+4500504+4500505+4500700+4510100+4510300+4510500+4530100+4540100+4540301+4540302+4540501+4540502+4540503+4540504+4550100+4550301+4550302+4550303+4560100+4560303+4560309+4570100+4570201+4570202+4570203+4570205+4570206+4570209+4570301+4570302+4570309+4580100+4580301+4580302+4610103+4730103***+4740000+4760000), din care:	356.429.759	411.479.779
0103		6.949	76.889.817
01030	Total creante curente (rd.21+23+25+27)	788.168.183	662.859.795
01033	Conturi la trezorerie, casa in lei. (ct.5100000+5120101+5120501+5130101+5130301+5130302+5140101+5140301+5140302+5150101+5150103+5150301+5150500+5150600+5160101+5160301+5160302+5170101+5170301+5170302+5200100+5210100+5210300+5230000+5250101+5250102+5250301+5250302+5250400+5260000+5270000+5280000+5290101+5290201+5290301+5290400+5290901+5310101+5410101+5500101+5520000+5550101+5550400+5570101+5580101+5580201+5590101+5600101+5600300+5600401+5610101+5610300+5620101+5620300+5620401+5710100+5710300+5710400+5740101+5740102+5740301+5740302+5740400+5750100+5750300+5750400-7700000)	350.759.182	122.607.874
010331	Dobanda de incasat,alte valori,avansuri de trezorerie (ct.5180701+5320100+5320200+5320300+5320400+5320500+5320600+5320800+5420100)	138.272	108.779
01035	Conturi la institutii de credit, BNR, casa in valuta (ct.5110101+5110102+5120102+5120402+5120502+5130102+5130202+5140102+5140202+5150102+5150202+5150302+5160102+5160202+5170102+5170202+5290102+5290202+5290302+5290902+5310402+5410102+5410202+5500102+5550102+5550202+5570202+5580102+5580202+5580302+5580303+5590102+5590202+5600102+5600103+5600402+5610102+5610103+5620102+5620103+5620402)	2.439.986	1.192.077
0104			
01040	Total disponibilitati si alte valori (rd.33+33.1+35+35.1)	353.337.440	123.908.730
01042	6.Cheltuieli in avans (ct.4710000)	142.229	331.969
01045	7.TOTAL ACTIVE CURENTE (rd.19+30+31+40+41+41.1+42)	1.270.851.039	923.077.887
01046	8.TOTAL ACTIVE (rd.15+45)	6.059.311.068	5.919.880.520
0105			
01054	2.Imprumuturi pe termen lung (ct.1610200+1620200+1630200+1640200+1650200+1660201+1660202+1660203+1660204+1670201+1670202+1670203+1670208+1670209-1690200)	1.669.484.172	1.735.227.709
01055	3.Provizioane (ct.1510201+1510202+1510203+1510204+1510208)	18.096.694	3.068.988
01058	TOTAL DATORII NECURENTE (rd.52+54+55)	1.687.580.866	1.738.296.697
0106			
01060	1.Datorii comerciale, avansuri si alte decontari (ct.2690100+4010100+4030100+4040100+4050100+4080000+4190000+4620101+4620109+4730109+4810101+4810102+4810103+4810900+4830000+4840000+4890201+5090000+5120800), din care:	220.321.028	271.624.372
010601	Decontari privind incheiere executiei bugetului de stat din anul curent (ct.4890201)	188.195.377	
01061	Datorii comerciale si avansuri (ct.4010100+4030100+4040100+4050100+4080000+4190000+4620101), din care:	32.125.651	6.808.021
01062	2.Datorii catre bugete (ct.4310100+4310200+4310300+4310400+4310500+4310600+4310700+4370100+4370200+4370300+4400000+4410000+		



COD	DENUMIRE INDICATORI	SOLD LA INCEPUTUL PERIOADEI	SOLD LA SFARSITUL PERIOADEI
010631	4420300+4420801+4440000+4460100+4460200+4480100+4550501+4550502+4550503+4620109+4670100+4670200+4670300+4670400+4670500+4670900+4730109+4810900),din care:	21.555.936	12.078.110
0107	Contributii sociale (ct.4310100+4310200+4310300+4310400+4310500+4310600+4310700+4370100+4370200+4370300)	9.535.190	4.963.199
01072	6.Salariile angajatilor (ct.4210000+4230000+4260000+4270100+4270300+4280101)	17.989.519	11.150.962
01074	8.Venituri in avans (ct.4720000)	770.678	615.423
01078	10.TOTAL DATORII CURENTE (rd.60+62+65+70+71+72+73+74+75)	260.637.161	295.468.867
01079	11.TOTAL DATORII (rd.58+78)	1.948.218.027	2.033.765.564
0108			
01080	12.ACTIVE NETE = TOTAL ACTIVE - TOTAL DATORII = CAPITALURI PROPRII (rd.80=rd.46-79=rd.90)	4.111.093.041	3.886.114.956
01084	1.Rezerve, fonduri (ct.1000000+1010000+1020101+1020102+1020103+1030000+ 1040101+1040102+1040103+1050100+1050200+1050300+1050400+1050500+/-1060000+1060000+1320000+1330000)	3.466.389.099	3.272.689.544
01085	2.Rezultatul reportat (ct.1170000-sold creditor)	205.128.743	366.688.403
01087	4.Rezultatul patrimonial al exercitiului (ct.1210000-sold creditor)	439.575.199	246.737.009
0109			
01090	6.TOTAL CAPITALURI PROPRII (rd.84+85-86+87-88)	4.111.093.041	3.886.114.956

Conducatorul institutiei



Conducatorul compartimentului financiar-contabil

PRESEDINTE DE ŞEDINŢĂ



CONTUL DE REZULTAT PATRIMONIAL

31.12.2019

ANEXA nr. 2
HCL 3 nr. 153/27.05.2020

pag.: 1 - lei -

COD	DENUMIRE INDICATORI	An precedent	An curent
200			
2002	1.Venituri din impozite, taxe, contributii de asigurari si alte venituri ale bugetelor (ct.7300100+7300200+7300201+7300202+7300203+7310100+7310200+7320100+7330000+7340000+7350100+7350200+7350300+7350400+7350500+7350600+7350601+7350602+7360100+7390000+7450100+7450200+7450300+7450400+7450500+7450700+7450900+7460100+7460200+7460300+7460900)	765.211.598	934.342.885
2003	2.Venituri din activitati economice (ct.7210000+7220000+7510100+7510200+/-7090000)	359.533.998	293.261.121
2004	3.Finantari, subventii, transferuri, alocatii bugetare cu destinatie speciala (ct.7510500+7710000+7720100+7720200+7740100+7740200+7750000+7760000+7780000+7790101+7790109)	186.738.949	398.271.064
2005	4.Alte venituri operationale (ct.7140000+7180000+7500000+7500100+7500200+7510300+7510400+7810200+7810300+7810401+7810402+7770000)	10.371.801	12.880.190
2006	TOTAL VENITURI OPERATIONALE (rd.02+03+04+05)	1.321.856.346	1.638.755.260
2008	1.Salarii si contributiile sociale aferente angajatilor (ct.6410000+6420000+6450100+6450200+6450300+6450400+6450500+6450600+6450700+6450800+6460000+6470000)	350.823.330	217.269.227
2009	2.Subventii si transferuri (ct.6700000+6710000+6720000+6730000+6740000+6750000+6760000+6770000+6780000+6790000)	148.652.488	308.947.371
201			
2010	3.Stocuri, consumabile, lucrari si servicii executate de terti (ct.6010000+6020100+6020200+6020300+6020400+6020500+6020600+6020700+6020800+6020900+6030000+6060000+6070000+6080000+6090000+6100000+6110000+6120000+6130000+6140000+6220000+6230000+6240100+6240200+6260000+6270000+6280000+6290100)	352.427.860	354.492.028
2011	4.Cheltuieli de capital, amortizari si provizioane (ct.6290200+6810100+6810200+6810300+6810401+6810402+6820101+6820109+6820200+6890100+6890200)	52.032.923	83.670.358
2012	5. Alte cheltuieli operationale (ct.6350100+6540000+6580101+6580109)	112.166.686	346.137.110
2013	TOTAL CHELTUIELI OPERATIONALE (rd.08+09+10+11+12)	1.016.103.287	1.310.516.094
2015	- EXCEDENT (rd.06-rd.13)	305.753.059	328.239.166
2017	IV.VENITURI FINANCIARE (ct.7630000+7640000+7650100+7650200+7660000+7670000+7680000+7690000+7860300+7860400)	21	5.475
2018	V. CHELTUIELI FINANCIARE (ct.6630000+6640000+6650100+6650200+6660000+6670000+6680000+6690000+6860300+6860400+6860800)	52.578.338	82.926.777
202			
2021	- DEFICIT (rd.18-rd.17)	52.578.317	82.921.302
2023	- EXCEDENT (rd.15+20-16-21)	253.174.742	245.317.864
2025	VIII. VENITURI EXTRA ORDINARE (ct.7910000)	1.502.590	7.581.459
2026	IX. CHELTUIELI EXTRA ORDINARE (ct.6900000+6910000)	3.297.510	6.162.314
2028	- EXCEDENT (rd.25-rd.26)		1.419.145
2029	- DEFICIT (rd.26-rd.25)	1.794.920	
20292	- EXCEDENT (rd.23+28-24-29)	251.379.822	246.737.009
203			
2031	- EXCEDENT (rd.29,2-29,4)	251.379.822	246.737.009

Conducatorul institutiei


Conducatorul compartimentului
financiar-contabil

MOD	DENUMIRE INDICATORI	Total	Casa ct. 5310101	Buget de stat ct. 5200100/7700000	Buget local ct. 5210100/7700000	Buget asigurar sociale de stat ct. 5250101+/5250102/7700000	Buget asigurar pentru somaj ct. 5740101+/5740102/7700000	Buget Fond national unic de asigurari sociale de sanatate ct. 5710100/7700000	Buget Fond pentru mediu ct. 5730100/7700000	Buget trezoreria statului ct. 5240100/7700000	Buget institutii publice finantate integral din venituri proprii ct. 5600101/7700000	Buget institutii publice finantate din venituri proprii si subvenții ct. 5610101/7700000	Buget activitati financiare din venituri proprii si activitati de privatizare ct. 5620101/7700000	Buget imprumuturi interne si externe ct. 5730101+/5740101+/5760101+/5770101/7700000	Buget fonduri externe nerambursabile (sursa D) ct. 5150103/7700000	Alte disponibilitati (ct.500)
00																
002	1. Incasari	1.481.116.338	37.220.318		1.143.896.020											68.537.420
003	2. Plati	991.714.072	37.220.318	773.500.822	773.500.822											69.246.711
004	3. Numerar net din activitatea operationala (rd.02-rd.03)	489.402.266			370.315.679											-790.291
006	1. Incasari	7.381.459			7.381.459											
007	2. Plati	707.972.711			176.159.564											
008	3. Numerar net din activitatea de investitii (rd.06-07)	-700.591.252			-168.578.105											
010	1. Incasari	506.875.578														
011	2. Plati	201.038.218			201.038.218											
012	3. Numerar net din activitatea de finantare (rd.10-rd.11)	305.837.360			-201.038.218											
013	IV.CRESTEREA (DESCRSTEREA) NETA DE NUMERAR SI ECHIVALENT DE NUMERAR (rd.04-rd.08-rd.12)	94.888.569			601.356											-729.291
014	V. NUMERAR SI ECHIVALENT DE NUMERAR LA INCEPUTUL ANULUI	350.759.182			18.033.548											
0141	-sume recuperate/primito in excedentul anului precedent	13.500.348			12.322.874											
0142	-sume utilizate/transferte din excedentul anului precedent	13.500.348			12.322.874											
0143	Sume transferate din disponibilul neutilizat la finele anului precedent	323.019.877														
015	VI.NUMERAR SI ECHIVALENT DE NUMERAR LA SFARSITUL PERIOADEI (rd.13-rd.14-rd.14.1-rd.14.2-rd.14.3)	122.007.874			19.234.906											

Conducatorul institutiei

Conducatorul compartimentului financiar-contabil

Viza trezoreriei



PRESEDINTE DE SEDINTA

SITUAȚIA FLUXURILOR DE TREZORERIE

31.12.2019

pag.: 1 - lei -

COD	DENUMIRE INDICATORI	Total	Casa in valuta	Alte disponibilitati
400				
4002	1. Incasari	717.008		717.008
4003	2. Plati	1.964.917		1.964.917
4004	3. Numerar net din activitatea operationala (rd.02-rd.03)	-1.247.909		-1.247.909
401				
4013	IV CRESTEREA (DESCRESTEREA) NETA DE NUMERAR SI ECHIVALENT DE NUMERAR (rd.04+rd.08+rd.12)	-1.247.909		-1.247.909
4014	V NUMERAR SI ECHIVALENT DE NUMERAR LA INCEPUTUL PERIOADEI	2.439.986		2.439.986
4017	VI NUMERAR SI ECHIVALENT DE NUMERAR LA FINELE PERIOADEI(rd.13+14+15-16)	1.192.077		1.192.077

Conducatorul institutiei

Conducatorul compartimentului financiar-contabil

PREȘEDINTE DE ȘEDINȚĂ

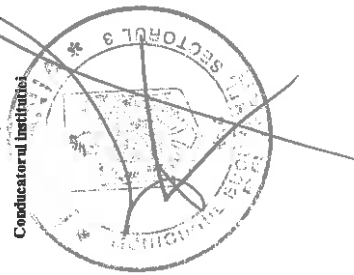
Situatia platilor efectuate si a sumelor declarate pentru cota-parte aferenta cheltuielilor financiate din FEN postaderare

31.12.2019

ANEXA nr.4
HCL 53 / 27.05.2020

Cod indicator	Denumirea programului cu finantare UE	din care:		Pag.: 1 - lei -																		
		Plati efectuate de la titlul 56 si 58	Plati efectuate pentru cota-parte FEN (alineați 2)	Sume in curs de solicitare la rambursare in anul current	Sume in curs de solicitare la rambursare in anul current	Sume solicitate la rambursare in anul current	Sume solicitate la rambursare in anul current	Sume rambursate aferente efectuate in anul curent	Sume rambursate in anul current	Sume neautorizate de autoritatile de management aferente efectuate in anul curent	Sume neautorizate de autoritatile de management aferente efectuate in anii anteriori	Sume rambursate aferente efectuate in anul curent	Sume rambursate aferente efectuate in anii anteriori	Prefinantare dedusa din sumele solicitate la rambursare aferente efectuate in anul curent	Prefinantare dedusa din sumele solicitate la rambursare aferente efectuate in anii anteriori	Prefinantare dedusa din sumele solicitate la rambursare aferente efectuate in anul curent	Prefinantare dedusa din sumele solicitate la rambursare aferente efectuate in anii anteriori	Sume rezultate din nereguli aferente cheltuielilor efectuate in anul curent si in anii anteriori	Sume rezultate din nereguli aferente cheltuielilor efectuate in anul curent	Sume rezultate din nereguli deduse din sumele solicitate la rambursare aferente cheltuielilor efectuate in anul curent		
103	A	01	02	03	04	05	06	07	08	09	10	11	12	13	14	15						
1032	Programa de Fondul European de Dezvoltare Regionala (FEDR) (5801)	321.072.252	154.474.086	82.551.150		71.922.936			71.922.936	56.908.684												
104																						
1040	Total (codul la 39.6)	321.072.252	154.474.086	82.551.150		71.922.936			71.922.936	56.908.684												

Conducatorul institutiei

Conducatorul compartimentului
financiar- contabil

PREȘINTE DE ȘEDINȚĂ





Situatia platilor efectuate si a sumelor declarate pentru cota-parte aferenta cheltuielilor finantate din FEN postaderare

31.12.2019

Pag.: 1 - lei -

Cod indicator	Denumirea programului cu finantare UE	din care:		din care:														
		Plati efectuate de la titlul 56 si 58	Plati efectuate pentru cota-parte FEN (alinea402)	01	02	03	04	05	06	07	08	09	10	11	12	13	14	15
101	A																	
1016	Alte facilitati si instrumente	12.822	8.981															
103																		
1033	Programa din Fondul Social European (FSE) (5802)	312.734	262.372			19.630												
104																		
1040	Total (cod01 la 39.6)	325.556	271.353			19.630												

Conducatorul institutiei:

Conducatorul compartimentului
financiar- contabil


Situația plătilor efectuate
din fonduri externe nerambursabile (FEN) postaderare (titlul 56 și titlul 58) la data de
31.12.2019


Anexa 27

Pag.: 1 - lei -

Denumirea sursă de finanțare	Buget de stat (s 01- stat)	Buget local (s 02- local)	Buget asigurărilor sociale de stat (s 03- bass)	Bugetul asigurărilor pentru somaj (s 04- somaj)	Bugetul fondului național unitic de asigurări sociale de sanătate (s05- sanătate)	Bugetul institutiilor publice și activităților finanțate integral sau parțial din venituri proprii (s10-local)	Bugetul fondurilor externe nerambur- sabile (s08-stat+ asigurari+ local)	Bugetul creditelor externe (s06- stat+ local)	Bugetul creditelor interne (s07- stat+ local)	Bugetul institutiilor publice și activităților finanțate integral sau parțial din venituri proprii (s20-stat+ asigurari+ autonome)	Bugetul institutiilor publice și activităților finanțate integral din venituri proprii (s10-stat+ autonome)
A	01	02	03	04	05	06	07	08	09	10	11
Total plăți (titlul VIII cod56+ titlul X cod58) (rd.2+rd.11)		325.556 12.822							321.072.252		
Total plăți (titlul VIII cod56) Bunuri și servicii (titlul II)		12.822									
Total plăți (titlul X cod58) Bunuri și servicii (titlul II)		312.734 274.380							321.072.252		
Active nefinanțare (titlul XIII)		38.354							321.072.252		

Conducătorul instituției

Conducătorul compartimentului
finanțiar-contabil




ANEXA nr. 6
HCL 3 nr. 153 /
27.05.2020

Situația modificărilor în structura
activelor nete/capitalurilor
31.12.2019

Anexa 34

pag.: 1 -lei-

Denumirea elementului de capital	Cod	Sold la inceputul anului	Cresteri	Reduceri	Sold la sfarsitul anului
A	B	1	2	3	4
Fondul bunurilor care alcatuiesc domeniul public al unitatilor administrativ- teritoriale (ct.1030000)	2500 25004	3.309.033.056	7.883.195	55.198.606	3.261.717.645
Fondul bunurilor care alcatuiesc domeniul privat al unitatilor administrativ- teritoriale (ct.1040101)	25005		2.033.439		2.033.439
Rezerve din reevaluare (ct.1050100,1050200, 1050300,1050400,1050500)	25006	157.356.043		148.417.583	8.938.460
Rezultatul reportat (ct.1170000 - sold creditor)	2501 25017	205.128.743	342.622.391	181.062.731	366.688.403
Rezultatul patrimonial al exercitiului (ct.1210000 - sold creditor)	25019	439.575.199	2.673.751.121	2.866.589.311	246.737.009
Total capitaluri proprii(rd.01 la 17 - rd.18+rd.19-rd.20)	2502 25021	4.111.093.041			3.886.114.956



[Handwritten signature]



DENUMIREA ACTIVELOR FIXE	Cod	REDUCERI										SOLD LA SFARSITUL ANULUI	Ajustari de valoare (amortisi- pe	
		TOTAL din care:	Diferente din reevaluare**)	Eliminare amortizare***)	dezmembrari si casari	transferuri/ cu titlu gratuit	vanzari	alte cai	17=3+4-10	Sold la inceputul anului	Cresteri			
A	B	10=11+12+13+14+15+16	11	12	13	14	15	16	17=3+4-10	18	19			
concesiuni,brevete,licente,marci merciiale,drepturi si active iliare (ct.2050000)	00 003	1.761.788 679.882			27.296 313.913	18.059		1.734.492 347.910	6.495.056 12.245.188	5.931.443 8.121.901	76.1 8.539.3			
active fixe TAL	004 005	2.441.670			341.209	18.059		2.082.402	18.740.244	14.053.344	8.615.5			
TIVE FIXE CORPORALE lenajari la terenuri (ct.2110200)	007	4.083.216				4.083.216			46.063.377	33.613.704	16.742.2			
nstructii (ct.212) din care:	008	8.141.084					8.141.084		185.589.545	25.499.026	2.162.1			
active fixe incadrate in grupa constructii 2120901),din care:	01 016	8.141.084					8.141.084		185.589.545	25.499.026	2.162.1			
ocuinte ANL	016						8.141.084		67.248.194					
talatii tehnice,mijloace de transport, male si plantatii (ct.2130100,2130200, 30300,2130400)	017													
biier,aparatura biroutica,echipamente protectie a valorilor umane si mate- e si alte active fixe corporale	018	3.325.868			2.025.059	1.300.809			170.001.441	46.205.359	15.117.5			
2140000)	019	6.870.523				349.840			335.222.775	223.626.704	13.607.3			
TAL	02	22.420.691				5.733.865	8.141.084		736.877.138	328.944.793	47.629.2			
TAL ACTIVE FIXE	020	24.862.361				5.751.924	8.141.084	2.082.402	755.617.382	342.996.137	56.244.8			



PREȘEDINTELE SEȘIUNȚII
CONDUCTORUL INSTITUȚIEI
FINANCIAR-CONTABIL

Conducătorul compartimentului
financiar-contabil

SITUATIA ACTIVELOR FIXE NEAMORTIZABILE

31.12.2019

ANEXA nr. 8
HCL 3 nr. 153 / 27.05.2020

DENUMIREA ACTIVELOR FIXE	Cod	Existent la 31.12.2019			SOLD LA INCEPUTUL ANULUI	TOTAL din care:	CRESTERI						
		UM	UM	UM			diferente din reevaluare	achizitii	transferuri/ primite cu titlu gratuit				
										1	2	3	4
A	B												
ACTIVE FIXE CORPORALE	00												
Amenajari la terenuri (ct.2110200)	006				476.019.576	2.611.744				2.611.744			
Terenuri (ct.2110100)	007				1.706.771.197								
Constructii (ct.212) din care:	008				1.126.242.283	32.803.070				32.803.070			23.856.252
	01												
alte active fixe incadrate in grupa constructii (ct.2120901)	016				1.126.242.283	32.803.070				32.803.070			23.856.252
Active fixe corporale in curs de exe- cutie (ct.2310000)	019				525.449.458	458.841.787				458.841.787			
	02												
TOTAL	021				3.834.482.514	494.256.601				494.256.601			23.856.252
TOTAL ACTIVE FIXE	022				3.834.482.514	494.256.601				494.256.601			23.856.252



DENUMIREA ACTIVELOR FIXE	Cod	REDUCERI						SOLD LA SFARSITUL ANULUI	Valoarea aferen	
		TOTAL din care:	Reevaluare	dezmembrari	transferuri/ vanzari	alte cai	Fondul activelor fixe necorporale ct. 1000000		Domeniul public al statului ct. 1010000	Do pri sta ct.
A	B	11=12+13+14+15+16	12	13	14	15	16	17=4+5-11	18	19
ACTIVE FIXE CORPORALE	00									
menajari la terenuri (ct.2110200)	006							478.631.320		
terenuri (ct.2110100)	007	23.460.531			23.460.531			1.683.310.666		
construcții (ct.212) din care:	008	57.236.255			14.286.962		42.949.293	1.101.809.098		
le active fixe incadrate in grupa constructiilor (ct.2120901)	01									
active fixe corporale in curs de executie (ct.2310000)	016	57.236.255			14.286.962		42.949.293	1.101.809.098		
TOTAL	019	406.237.100					406.237.100	578.054.145		
TOTAL ACTIVE FIXE	02	486.933.886			37.747.493		449.186.393	3.841.805.229		
	021	486.933.886			37.747.493		449.186.393	3.841.805.229		
	022									



Conducatorul compartimentului
financiar- contabil

PRESEDINTE DE ȘEDINȚĂ



CONTUL DE EXECUTIE AL BUGETULUI LOCAL - CHELTUIELI
3.1.12.2019

Pag. 1 - lei-

Capi- tol	Sub- capi- tol	Pa- ra- graf	Ar- ti- col	Ali- ne- at	Denumire indicator	Credite de angajament		Credite bugetare		Angajamente bugetare	Angajamente legale	Plati efectuate	Angajamente legale de platit	Cheltuieli efective
						initiale	definitive	initiale	definitive					
A					B									
5002					TOTAL CHELTUIELI	1	2	3	4	5	6	7	8=6-7	9
5100					TOTAL CHELTUIELI			1.043.795.040	1.359.172.350	1.224.808.060	1.223.959.041	1.150.788.603	73.170.438	949.473.978
02					Partea I-a SERVICII PUBLICE GENERALE			330.740.310	354.750.490	332.666.048	332.666.048	308.715.935	23.950.113	230.494.633
5102					AUTORITATI PUBLICE SI ACTIUNI EXTERNE			227.766.690	261.594.030	244.080.015	244.080.015	220.346.823	23.733.192	142.011.222
01					AUTORITATI PUBLICE SI ACTIUNI EXTERNE			227.766.690	261.594.030	244.080.015	244.080.015	220.346.823	23.733.192	142.011.222
					Autoritati executive si legislative			227.766.690	261.594.030	244.080.015	244.080.015	220.346.823	23.733.192	142.011.222
03					Autoritati executive									
5402					ALTE SERVICII PUBLICE GENERALE			7.663.770	6.859.110	5.646.756	5.646.756	5.429.835	216.921	5.544.134
05					ALTE SERVICII PUBLICE GENERALE									
					Fond de rezerva bugetara la dispozitia autoritatilor locale			500.000	500.000					
5402	10				Servicii publice comunitare de evidenta a persoanelor			5.997.770	5.358.110	5.068.238	5.068.238	5.056.049	12.189	4.984.950
5402	50				Alte servicii publice generale			1.166.000	1.001.000	578.518	578.518	373.786	204.732	559.184
5502					TRANZACTII PRIVIND DATORIA PUBLICA SI IMPRUMUTURI									
5502					TRANZACTII PRIVIND DATORIA PUBLICA SI IMPRUMUTURI			95.309.850	86.297.350	82.939.277	82.939.277	82.939.277		82.939.277
6000					Partea II-a APARARE, ORDINE PUBLICA SI SIGURANTA NATIONALA			7.745.040	7.656.310	2.784.475	2.784.475	2.330.826	453.649	2.689.562
6002					APARARE									
					APARARE			186.600	178.600	102.785	102.785	102.785		15.123
6102					Aparare nationala			186.600	178.600	102.785	102.785	102.785		15.123
					ORDINE PUBLICA SI SIGURANTA NATIONALA									
					ORDINE PUBLICA SI SIGURANTA NATIONALA			7.558.440	7.477.710	2.681.690	2.681.690	2.228.041	453.649	2.674.439
03					Ordine publica			7.558.440	7.477.710	2.609.973	2.609.973	2.156.324	453.649	2.603.925

ANEXA nr. 9
HCL nr. 153/27.05.2020

Capi- tol	Sub- capi- tol	Pa- ra- gra- f / Titlu col at	Ar- ti- col	Ali- ne- at	Denumire Indicator	Credite de angajament		Credite bugetare		Angajamente bugetare	Angajamente legale	Plati efectuate	Angajamente legale de platit	Cheltuieli efective
						initiale	definitive	initiale	definitive					
		A			B	1	2	3	4	5	6	7	8-6-7	9
6102	04				Politie comunitara	7.558.440		7.558.440	7.398.830	2.609.973	2.609.973	2.156.324	453.649	2.605.925
	05				Protectie civila si protectia contra incendiiilor (protectie civila nonmilitara)				78.880	71.717	71.717			68.514
6500	02				Partea III-a CHELTUIELI SOCIAL-CULTURALE									
6502					INVATAMANT	479.557.620		479.557.620	549.179.450	507.592.923	506.743.904	469.562.931	37.180.973	448.414.790
					INVATAMANT									
	03				Invatamant prescolar si primar	158.440.190		158.440.190	184.410.690	160.345.506	160.345.506	144.191.886	16.153.620	149.513.646
	01				Invatamant prescolar	47.232.860		47.232.860	50.554.070	43.613.561	43.613.561	40.378.422	3.235.139	52.342.633
	02				Invatamant primar	36.235.640		36.235.640	41.840.220	35.092.613	35.092.613	31.857.474	3.235.139	43.821.685
	04				Invatamant secundar	10.997.220		10.997.220	8.713.850	8.520.948	8.520.948	8.520.948		8.520.948
	01				Invatamant secundar inferior	96.921.280		96.921.280	118.556.030	105.555.190	105.555.190	92.636.709	12.918.481	85.994.258
	02				Invatamant secundar superior	59.448.640		59.448.640	61.897.950	53.929.882	53.929.882	50.916.110	3.013.772	50.916.110
	07				Invatamant nedefinitibil prin nivel	37.472.640		37.472.640	56.658.080	51.625.308	51.625.308	41.720.599	9.904.709	35.078.148
	04				Invatamant special	2.392.550		2.392.550	1.960.450	1.537.986	1.537.986	1.537.986		1.537.986
12					Servicii educationale complementare	2.392.550		2.392.550	1.960.450	1.537.986	1.537.986	1.537.986		1.537.986
	01				Scoala dupa scoala	11.883.500		11.883.500	13.330.130	9.638.419	9.638.419	9.638.419		9.638.419
50					Alte cheltuieli in domeniul invatamantului	11.883.500		11.883.500	13.330.130	9.638.419	9.638.419	9.638.419		9.638.419
6602					SANATATE	10.000		10.000	10.010	350	350	350		350
					SANATATE									
08					Servicii de sanatate publica	170.000		170.000	128.000	124.262	124.262	124.262		120.901
6702					CULTURA, RECREERE SI RELIGIE	170.000		170.000	128.000	124.262	124.262	124.262		120.901
					CULTURA, RECREERE SI RELIGIE									
05					Servicii recreative si sportive	139.046.500		139.046.500	189.111.420	177.887.751	177.645.181	156.617.828	21.027.353	134.373.743
	03				Intretinere gradini publice, parcuri zone verzi, baze sportive si de agrement	117.996.100		117.996.100	168.094.850	159.434.059	159.191.489	141.446.183	17.745.306	127.934.871
						117.996.100		117.996.100	168.094.850	159.434.059	159.191.489	141.446.183	17.745.306	127.934.871



Capi- tol	Sub- capi- tol	Pa- ra- gra- ful / Titlu	Ar- ti- col	Al- ne- at	Denumire indicator	Credite de angajament		Credite bugetare		Angajamente bugetare	Angajamente legale	Plati efectuate	Angajamente legale de platit	Cheltuieli efective
						initiale	definitive	initiale	definitive					
A					B	1	2	3	4	5	6	7	8=6-7	9
6702	50				Alte servicii in domeniile culturii, recreerii si religiei			21.016.400	21.016.570	18.453.692	18.453.692	15.171.645	3.282.047	6.438.872
6802					ASIGURARI SI ASISTENTA SOCIALA			181.900.930	175.529.340	169.235.404	168.628.955	168.628.955		164.406.500
05					Asistența sociala in caz de boli si invaliditati			72.333.000	72.104.000	72.078.055	72.031.632	72.031.632		72.235.113
6802	05	02			Asistența sociala in caz de invaliditate			72.333.000	72.104.000	72.078.055	72.031.632	72.031.632		72.235.113
15					Prevenirea excluderii sociale			9.379.000	7.347.000	7.347.000	6.786.974	6.786.974		6.524.362
50					Ajutor social			9.379.000	7.347.000	7.347.000	6.786.974	6.786.974		6.524.362
6802	50	50			Alte cheltuieli in domeniul asigurarilor si asistentei sociale			100.188.930	96.078.340	89.810.349	89.810.349	89.810.349		85.647.025
7000					Alte cheltuieli in domeniul asistentei sociale			100.188.930	96.078.340	89.810.349	89.810.349	89.810.349		85.647.025
02					Partea IV-a SERVICII SI DEZVOLTARE PUBLICA, LOCUINTE, MEDIU SI APE			186.411.070	377.714.330	325.207.729	325.207.729	324.653.115	554.614	221.344.606
7002					LOCUINTE, SERVICII SI DEZVOLTARE PUBLICA									
03					LOCUINTE, SERVICII SI DEZVOLTARE PUBLICA			90.027.570	100.911.570	98.573.842	98.573.842	98.019.228	554.614	26.211.719
					Locuinte			90.027.570	100.911.570	98.573.842	98.573.842	98.019.228	554.614	26.211.719
7402					Dezvoltarea sistemului de locuinte			90.027.570	100.911.570	98.573.842	98.573.842	98.019.228	554.614	26.211.719
05					PROTECTIA MEDIULUI			96.383.500	276.802.760	226.633.887	226.633.887	226.633.887		195.132.887
					PROTECTIA MEDIULUI			96.383.500	276.802.760	226.633.887	226.633.887	226.633.887		195.132.887
8000					Salubritate si gestiunea dozeurilor			96.383.500	276.802.760	226.633.887	226.633.887	226.633.887		195.132.887
					Salubritate			96.383.500	276.802.760	226.633.887	226.633.887	226.633.887		195.132.887
8402					Partea V-a ACTIUNI ECONOMICE TRANSPORTURI			39.341.000	69.871.770	56.556.885	56.556.885	45.525.796	11.031.089	46.530.387
					TRANSPORTURI			39.341.000	69.871.770	56.556.885	56.556.885	45.525.796	11.031.089	46.530.387



Capi- tol	Sub- capi- tol	Pa- ra- graf	Gru- pa / Titlu col	Ar- ti- col	Ali- ne- at	Denumire indicator	Credite de angajament		Credite bugetare		Angajamente bugetare	Angajamente legale	Plati efectuate	Angajamente legale de platit	Cheltuteli efective
							initiale	definitive	initiale	definitive					
			A			B	1	2	3	4	5	6	7	8=6-7	9
8402	03					Transport rutier			39.341.000	69.871.770	56.556.885	56.556.885	45.525.796	11.031.089	46.530.387
						Strazi			39.341.000	69.871.770	56.556.885	56.556.885	45.525.796	11.031.089	46.530.387



MUNICIPIUL BUCURESTI


DETALIEREA CHELTUIELILOR
- buget local -
3.1.12.2019

Pag. 5 - lei-


Capi- tol	Sub- capi- tol	Pa- ra- graf	Gru- pa / Titlu	Ar- ti- col	Ali- ne- at	Denumire indicator	Credite de angajament		Credite bugetare		Angajamente legale bugetare	Angajamente legale	Plati efectuate	Angajamente legale de platit	Cheltuieli efective
							initiale	definitive	initiale	definitive					
A						B	1	2	3	4	5	6	7	8=6-7	9
5002						TOTAL CHELTUIELI									
	01					TOTAL CHELTUIELI	1.043.795.040		1.359.172.350	1.224.808.060	1.223.959.041	1.150.788.603	73.170.438	949.473.978	
	10					CHELTUIELI CURENTE	728.836.340		971.394.210	894.949.516	894.343.067	859.431.127	34.911.940	835.893.792	
	10	01				TITLUL I CHELTUIELI DE PERSONAL	189.129.000		176.025.670	173.508.057	173.497.939	173.349.589	148.350	172.985.044	
	10	01	01			Cheltuieli salariale in bani	175.816.500		164.396.960	162.158.492	162.149.249	162.149.249		161.468.584	
	10	01	01	01		Salarii de baza	149.723.000		141.014.370	140.925.221	140.916.837	140.916.837		139.629.029	
	10	01	05			Sporuri pentru conditii de munca	3.360.000		2.936.000	2.927.518	2.927.518	2.927.518		2.889.394	
	10	01	06			Alte sporuri	4.683.000		3.803.000	3.796.547	3.796.547	3.796.547		3.662.881	
	10	01	10			Fond pentru posturi ocupate prin cumul	780.500		892.150	540.718	540.718	540.718		540.718	
	10	01	11			Fond aferent platii cu ora	6.143.000		7.031.440	5.388.667	5.388.667	5.388.667		5.388.667	
	10	01	12			Indemnizatii platite unor persoane din afara unitatii	845.000		745.000	707.078	707.078	707.078		855.644	
5002	10	01	13			Drepturi de delegare	415.000		72.000	23.404	23.404	23.404		22.585	
	10	01	17			Indemnizatii de hrana	9.536.000		7.602.000	7.567.824	7.567.824	7.567.824		8.197.346	
	10	01	30			Alte drepturi salariale in bani	331.000		301.000	280.656	280.656	280.656		282.320	
	10	02				Cheltuieli salariale in natura	8.914.000		7.752.000	7.647.745	7.647.745	7.499.395	148.350	7.410.078	
	10	02	02			Norme de hrana	4.750.000		3.880.000	3.857.895	3.857.895	3.857.895		3.793.802	
	10	02	06			Vouchere de vacanta	4.164.000		3.872.000	3.789.850	3.789.850	3.641.500	148.350	3.616.276	
	10	03				Contributii	4.398.500		3.876.710	3.701.820	3.700.945	3.700.945		4.106.382	
	10	03	01			Contributii de asigurari sociale de stat			88.000	79.613	79.613	79.613		64.801	
5002	10	03	02			Contributii de asigurari de somaj			12.000	2.533	2.533	2.533		2.065	
	10	03	03			Contributii de asigurari sociale de sanatate			38.000	26.354	26.354	26.354		21.479	
5002	10	03	04			Contributii de asigurari pentru accidente de munca si boli profesionale			7.000	756	756	756		615	
5002	10	03	06			Contributii pentru concedii si indemnizatii			20.000	796	796	796		3.511	



Capi- tol	Sub- capi- tol	Pa- ra- graf	Gru- pa / Titlu	Ar- ti- col	Al- ne- at	Denumire indicator	Credite de angajament		Credite bugetare		Angajamente bugetare	Angajamente legale	Plati efectuate	Angajamente legale de platit	Cheltieli efective
							initiale	definitive	initiale	definitive					
A						1	2	3	4	5	6	7	8=6-7	9	
5002			10 03 07			B									
			20			Contributia asiguratorie pentru munca			3.711.710	3.591.768	3.590.893	3.590.893	3.590.893	4.013.911	
			20 01			TITLUL II BUNURI SI SERVICII			359.557.200	325.770.454	325.770.454	325.770.454	325.770.454	268.499.520	
			20 01 01			Bunuri si servicii			291.748.770	268.768.790	268.768.790	268.768.790	268.768.790	220.986.656	
			20 01 02			Furnituri de birou			1.743.480	1.560.818	1.560.818	1.560.818	1.560.818	1.423.075	
			20 01 03			Materiala pentru curatenie			2.525.570	2.479.975	2.479.975	2.479.975	2.479.975	1.752.165	
			20 01 04			Incalzit, iluminat si forta motrica			14.879.140	12.997.480	12.997.480	12.997.480	12.997.480	12.781.941	
			20 01 05			Apa, canal si salubritate			6.833.340	5.820.181	5.820.181	5.820.181	5.820.181	5.812.696	
			20 01 06			Carburanti si lubrifianti			3.818.400	2.375.532	2.375.532	2.375.532	2.375.532	1.314.594	
			20 01 07			Piese de schimb			482.320	176.958	176.958	176.958	176.958	170.617	
			20 01 08			Transport			414.500	228.163	228.163	228.163	228.163	227.943	
			20 01 09			Posta, telecomunicatii, radio, tv, internet			4.281.150	2.864.297	2.864.297	2.864.297	2.864.297	1.987.810	
5002			20 01 30			Materiala si prestari de servicii cu caracter functional			225.811.200	215.068.476	215.068.476	215.068.476	215.068.476	173.462.733	
5002			20 02			Alte bunuri si servicii pentru intretinere si functionare			31.228.410	25.196.910	25.196.910	25.196.910	25.196.910	22.053.082	
			20 03			Reparatii curente			4.308.000	3.547.976	3.547.976	3.547.976	3.547.976	1.917.084	
			20 03 01			Hrana			2.710.920	2.480.997	2.480.997	2.480.997	2.480.997	2.468.923	
			20 04			Hrana pentru oameni			2.710.920	2.480.997	2.480.997	2.480.997	2.480.997	2.468.923	
			20 04 01			Medicamente si materiale sanitare			369.000	347.266	347.266	347.266	347.266	312.577	
			20 04 02			Medicamente			97.700	90.208	90.208	90.208	90.208	93.120	
			20 04 03			Materiala sanitare			203.300	189.105	189.105	189.105	189.105	183.532	
			20 04 04			Dezinfectanti			68.000	67.953	67.953	67.953	67.953	35.925	
			20 05			Bunuri de natura obiectelor de inventar			18.742.750	12.108.171	12.108.171	12.108.171	12.108.171	4.702.083	
			20 05 01			Uniforme si echipament			2.080.820	1.217.838	1.217.838	1.217.838	1.217.838	1.227.547	
			20 05 02			Lenjerie si accesorii de pat			992.150	182.477	182.477	182.477	182.477	212.214	
			20 05 03			Alte obiecte de inventar			15.669.780	10.707.856	10.707.856	10.707.856	10.707.856	3.262.322	
			20 06			Deplasari, detasari, transferari			695.000	291.166	291.166	291.166	291.166	291.098	




Capi- tol	Sub- capi- tol	Pa- ra- graf	Gru- pa / Titlu	Ar- ti- col	Ali- ne- at	Denumire indicator	Credite de angajament		Credite bugetare		Angajamente legale	Plati efectuate	Angajamente legale de platit	Cheltuieli efective
							initiale	definitive	initiale	definitive				
A						1	2	3	4	5	6	7	8=6-7	9
5002	20	06	01			B								
						Depasari interne, detasari, transferari								
						Depasari in strainatate								
						Materiale de laborator								
						Carti, publicatii si materiale documentare								
5002	20	12				Consultanta si expertiza								
						Pregatire profesionala								
						Protectia muncii								
						Studii si cercetari								
						Comisioane si alte costuri aferente imprumuturilor								
5002	20	24	02			Comisioane si alte costuri aferente imprumuturilor interne								
						Alte cheltuieli								
5002	20	30	04			Chirii								
						Alte cheltuieli cu bunuri si servicii								
						TITLUL III DOBANZI								
						Dobanzi aferente datoriei publice interne								
						Dobanzi aferente datoriei publice interne directe								
5002	50	50	04			TITLUL V FONDURI DE REZERVA								
						Fond de rezerva bugetara la dispozitia autoritatilor locale								
5002	51					TITLUL VI TRANSFERURI INTRE UNITATI ALE ADMINISTRATIEI PUBLICE								
						Transferuri curente								
						Transferuri catre institutii publice								
						Transferuri de capital								



Capi- tol	Sub- capi- tol	Pa- ra- gra- f	Gru- pa / Titlu	Ar- ti- col	Ali- ne- at	Denumire indicator	Credite de angajament		Credite bugetare		Angajamente legale	Plati efectuate	Angajamente legale de platit	Cheltuieli efective			
							initiale	definitive	initiale	definitive							
A						B		1	2	3	4	5	6	7	8=6-7	9	
5002	51	02	29			Alte transferuri de capital catre institutii publice			185.000	139.720.070	119.240.599	119.240.599				119.240.599	
5002	55					TITLUL VII ALTE TRANSFERURI			19.374.360	27.102.020	26.708.623	26.708.623				26.708.623	
	55	01				A. Transferuri interne			19.374.360	27.102.020	26.708.623	26.708.623				26.708.623	
	55	01	63			Finantarea invatamantului particular sau profesional acreditat			19.374.360	27.102.020	26.708.623	26.708.623				26.708.623	
5002	56					TITLUL VIII PROIECTE CU FINANTARE DIN FONDURI EXTERNE NERAMBURSABILE (FEN)			350.000	350.000	12.822	12.822				12.822	
						POSTADERARE											13.467
5002	56	02				Programe din Fondul Social European (FSE)			350.000	350.000	12.822	12.822				12.822	
	56	02	02			Finantarea externa nerambursabila			105.000	105.000	3.841	3.841				3.849	
	56	16				Alte facilitati si instrumente postaderare			245.000	245.000	8.981	8.981				8.981	
	56	16	01			Finantare nationala			69.957.640	62.502.980	61.986.279	61.389.948				60.912.055	
	56	16	02			Finantarea externa nerambursabila			69.957.640	62.502.980	61.986.279	61.389.948				60.912.055	
	57					TITLUL VIII ASISTENTA SOCIALA			54.615.640	48.908.980	48.579.045	48.502.453				44.569.593	
	57	02				Ajutoare sociale			15.332.000	13.584.000	13.406.884	12.887.145				16.342.112	
	57	02	01			Ajutoare sociale in numerar			10.000	10.000	350	350				350	
	57	02	02			Ajutoare sociale in natura											
	57	02	03			Tichete de cresa si tichete sociale pentru gradinita											
5002	58					TITLUL X PROIECTE CU FINANTARE DIN FONDURI EXTERNE NERAMBURSABILE			1.438.000	3.168.660	468.456	468.456				155.722	
						CADRULUI FINANCIAR 2014-2020			1.438.000	3.168.660	468.456	468.456				155.722	
5002	58	02				Programe din Fondul Social European (FSE)			224.000	621.730	82.234	82.234				31.872	
	58	02	01			Finantarea nationala			1.214.000	2.546.930	386.222	386.222				123.850	
	58	02	02			Finantarea externa nerambursabila			26.422.000	24.567.570	23.548.810	23.548.810				24.687	
	59					TITLUL XI ALTE CHELTUIELI			24.622.000	21.995.570	21.011.022	21.011.022				21.011.022	
	59	01				Burse											



Capi- toi	Sub- capi- toi	Pa- ra- graf	Ar- ti- col	Ali- ne- at	Denumire indicator	Credite de angajament		Credite bugetare		Angajamente bugetare	Angajamente legale	Plati efectuate	Angajamente legale de platit	Cheltuieli efective	
						initiale	definitive	initiale	definitive						
A					B										
					1	2	3	4	5	6	7	8=6-7	9		
5002	59	11			Asociatii si fundatii		10.000	1.092.000	1.081.999	1.081.999	1.057.312	24.687	1.057.312	9	1.057.312
	59	40			Sume aferente persoanelor cu handicap neincadrate			1.480.000	1.455.789	1.455.789	1.455.789		1.455.789		1.398.537
5002	70				CHELTUIELI DE CAPITAL		197.205.520	271.022.750	214.627.102	214.384.532	176.126.034	38.258.498	38.258.498		113.580.186
	71				TITLUL XIII ACTIVE NEFINANCIARE		141.705.520	172.022.750	134.626.102	134.383.532	96.125.034	38.258.498	38.258.498		113.580.186
	71	01			Active fixe		141.705.520	172.022.750	134.626.102	134.383.532	96.125.034	38.258.498	38.258.498		113.580.186
	71	01	01		Constructii		129.085.150	137.324.910	114.825.617	114.825.617	79.384.556	35.441.061	35.441.061		91.620.796
	71	01	02		Masini, echipamente si mijloace de transport		7.204.860	23.287.350	14.048.358	13.941.686	12.510.865	1.430.821	1.430.821		3.079.298
5002	71	01	03		Mobilier, aparatura biroutica si alte active corporale		2.300.890	2.312.000	894.828	894.828	366.405	528.423	528.423		10.421.421
5002	71	01	30		Alte active fixe (inclusiv reparatii capitale)		3.114.620	9.098.490	4.857.299	4.721.401	3.863.208	858.193	858.193		8.458.671
5002	72				TITLUL XIV ACTIVE FINANCIARE		55.500.000	99.000.000	80.001.000	80.001.000	80.001.000		80.001.000		
	72	01			Active financiare		55.500.000	99.000.000	80.001.000	80.001.000	80.001.000		80.001.000		
	72	01	01		Participare la capitalul social al societatilor comerciale										
5002	79				OPERATIUNI FINANCIARE										
	81				TITLUL XVII RAMBURSARI DE CREDITE										
	81	02			Rambursari de credite interne		63.030.500	63.030.500	63.023.081	63.023.081	63.023.081		63.023.081		
	81	02	01		Rambursari de credite interne garantate		63.030.500	63.030.500	63.023.081	63.023.081	63.023.081		63.023.081		
	81	04			Rambursarea imprumuturilor contractate pentru finantarea proiectelor cu finantare UE										
5002	84				PLATI EFECTUATE IN ANII PRECEDENTI SI RECUPERATE IN ANUL CURENT		55.089.070	55.089.070	55.088.360	55.088.360	55.088.360		55.088.360		
5002	85				Titlul XIX PLATI EFECTUATE IN ANII PRECEDENTI SI RECUPERATE		-366.390	-1.364.180	-2.879.999	-2.879.999	-2.879.999		-2.879.999		




Capi- tol	Sub- capi- tol	Pa- ra- graf	Gru- pa / Titlu	Ar- ti- col	Ali- ne- at	Denumire indicator	Credite de angajament		Credite bugetare		Angajamente legale	Plati efectuate	Angajamente legale de platit	Cheltuieli efective	
							1 initiale	2 definitive	3 initiale	4 definitive					
						B	1	2	3	4	5	6	7	8=6-7	9
5002		85	01			IN ANUL CURENT	-366.390		-366.390	-1.364.180	-2.879.999	-2.879.999	-2.879.999		
5002		85	01	01		Plati efectuate in anii precedenti si recuperate in anul curent	-366.390		-366.390	-1.364.180	-2.879.999	-2.879.999	-2.879.999		
5002		85	01	02		Plati efectuate in anii precedenti si recuperate in anul curent (SF)	-366.390		-366.390	-1.359.360	-2.875.174	-2.875.174	-2.875.174		
5100						recuperate in anul curent (SD)			-4.820	-4.820	-4.825	-4.825	-4.825		
5102						Partea I-a SERVICII PUBLICE GENERALE AUTORITATI PUBLICE SI ACTIUNI EXTERNE AUTORITATI PUBLICE SI ACTIUNI EXTERNE CHELTUIELI CURENTE	330.740.310		354.750.490	332.666.048	332.666.048	332.666.048	308.715.935	23.950.113	230.494.633
		01				TITLUL I CHELTUIELI DE PERSONAL	227.766.690		261.594.030	244.080.015	244.080.015	244.080.015	220.346.823	23.733.192	142.011.222
		10				Cheltuieli salariale in bani	119.072.380		146.968.900	136.398.258	136.398.258	136.398.258	132.961.675	3.436.583	134.163.691
		10	01			Salarii de baza	83.600.000		76.884.370	76.563.136	76.563.136	76.563.136	76.414.786	148.350	77.142.762
		10	01	01		Sporuri pentru conditii de munca	75.270.000		69.959.370	69.744.427	69.744.427	69.744.427	69.744.427		70.561.774
		10	01	05		Alte sporuri	70.900.000		66.921.370	66.858.369	66.858.369	66.858.369	66.858.369		67.374.322
		10	01	06		Fond aferent platii cu ora	560.000		348.000	340.508	340.508	340.508	340.508		333.896
		10	01	11		Indemnizatii platite unor persoane din afara unitatii	83.000		60.000	53.930	53.930	53.930	53.930		57.201
5102		10	01	13		Drepturi de delegare	845.000		745.000	707.078	707.078	707.078	707.078		855.644
		10	01	17		Indemnizatii de hrana	412.000		70.000	22.680	22.680	22.680	22.680		21.861
		10	01	30		Alte drepturi salariale in bani	2.420.000		1.794.000	1.761.862	1.761.862	1.761.862	1.761.862		1.918.850
		10	02			Cheltuieli salariale in natura	50.000		20.000						
		10	02	02		Norme de hrana	6.210.000		5.190.000	5.162.245	5.162.245	5.162.245	5.162.245		4.924.578
		10	02	06		Vouchere de vacanta	4.750.000		3.880.000	3.857.895	3.857.895	3.857.895	3.857.895		3.793.802
		10	03			Contributii	1.460.000		1.310.000	1.304.350	1.304.350	1.304.350	1.304.350		1.130.776
		10	03	01		Contributii de asigurari sociale de	2.120.000		1.735.000	1.656.464	1.656.464	1.656.464	1.656.464		1.656.410



Capi- tol	Sub- capi- tol	Pa- ra- graf	Gru- pa / Titlu	Ali- ne- at	Denumire indicator	Credite de angajament		Credite bugetare		Angajamente bugetare	Angajamente legale	Plati efectuate	Angajamente legale de platit	Cheltuieli efective
						initiale	definitive	initiale	definitive					
A					B	1	2	3	4	5	6	7	8-6-7	9
					stat									
5102	10	03	02		Contributii de asigurari de somaj				88.000	79.613	79.613	79.613		64.801
	10	03	03		Contributii de asigurari sociale de sanatate				12.000	2.533	2.533	2.533		2.065
5102	10	03	04		Contributii de asigurari pentru accidente de munca si boli profesionale				38.000	26.354	26.354	26.354		21.479
5102	10	03	06		Contributii pentru concedii si indemnizatii				7.000	756	756	756		615
5102	10	03	07		Contributia asiguratorie pentru munca				20.000	796	796	796		3.511
	20				TITLUL II BUNURI SI SERVICII				1.570.000	1.546.412	1.546.412	1.546.412		1.563.939
	20	01			Bunuri si servicii				66.105.870	58.912.882	58.912.882	58.912.882		56.244.926
	20	01	01		Furnituri de birou				25.721.970	20.549.422	20.549.422	17.903.396		17.303.958
	20	01	02		Materiala pentru curatenie				591.200	583.191	583.191	583.098		634.389
	20	01	03		Incalzit, iluminat si forta motrica				110.000	69.455	69.455	68.992		61.438
	20	01	04		Apa, canal si salubritate				1.590.130	845.987	845.987	845.987		813.115
	20	01	05		Carburanti si lubrifianti				200.000	40.499	40.499	40.499		36.759
	20	01	06		Piese de schimb				738.000	347.278	347.278	346.997		302.497
	20	01	07		Transport				165.650	160.650	160.650	160.650		160.650
	20	01	08		Posta, telecomunicatii, radio, tv, internet				166.760	118.973	118.973	118.973		118.753
5102	20	01	09		Materiala si prestari de servicii cu caracter functional				2.040.560	1.431.131	1.431.131	832.845		804.724
5102	20	01	30		Alte bunuri si servicii pentru intretinere si functionare				16.828.020	15.054.237	15.054.237	13.838.699		13.558.956
5102	20	02			Reparatii curente				3.693.650	1.898.021	1.898.021	1.066.656		812.677
	20	04			Medicamente si materiale sanitare				600.000	569.558	569.558	301.057		301.057
	20	04	01		Medicamente				16.400	16.386	16.386	16.386		16.386
	20	04	02		Materiala sanitare				8.100	8.087	8.087	8.087		8.087
									8.300	8.299	8.299	8.299		8.299



Capi- tol	Sub- capi- tol	Pa- ra- graf	Gr- pa / Titlu	Ar- ti- col	Ali- ne- at	Denumire indicator	Credite de angajament		Credite bugetare		Angajamente legale	Plati efectuate	Angajamente legale de platit	Cheltuieli efective	
							initiale	definitive	initiale	definitive					
A							1	2	3	4	5	6	7	8=6-7	9
B															
5102	20	05	20	05	01	Bunuri de natura obiectelor de inventar	876.000	911.000	361.348	361.348	361.348	361.348	8=6-7	9	
	20	05	20	05	01	Uniforme si echipament	110.000	110.000	79.259	79.259	79.259	79.259		1.574.464	
	20	05	20	05	30	Alte obiecte de inventar	766.000	801.000	282.089	282.089	282.089	282.089		200	
	20	06	20	06		Deplasari, detasari, transferari	858.400	611.400	263.981	263.981	263.981	263.981		1.574.264	
	20	06	20	06	01	Deplasari interne, detasari, transferari	708.400	461.400	207.075	207.075	207.075	207.075		264.621	
	20	06	20	06	02	Deplasari in strainatate	150.000	150.000	56.906	56.906	56.906	56.906		207.715	
	20	11				Carti, publicatii si materiale documentare								56.906	
5102	20	12				Consultanta si expertiza	153.870	44.500	28.882	28.882	28.882	28.882	100	670	
	20	13				Pregatire profesionala	149.600	246.600	171.900	171.900	171.900	171.900		162.389	
	20	14				Protectia muncii	395.000	279.000	149.888	149.888	149.888	149.888		64.392	
	20	30				Alte cheltuieli	3.490.000	37.675.000	36.801.517	36.801.517	36.801.517	36.801.517		85.496	
	20	30	20	30	04	Chirii	1.390.000	1.390.000	1.001.332	1.001.332	1.001.332	1.001.332		36.670.839	
	20	30	20	30	30	Alte cheltuieli cu bunuri si servicii	2.100.000	36.285.000	35.800.185	35.800.185	35.800.185	35.800.185		870.654	
	56					TITLUL VIII PROIECTE CU FINANTARE DIN FONDURI EXTERNE NERAMBURSABILE (FEN) POSTADERARE								130.678	817.305
5102	56	02	56	02	02	Programa din Fondul Social European (FSE)	350.000	350.000	12.822	12.822	12.822	12.822		35.739.684	
	56	02	56	02	02	Finantarea externa nerambursabila								13.467	
	56	16	56	16		Alte facilitati si instrumente postaderare	350.000	350.000	12.822	12.822	12.822	12.822		637	
	56	16	56	16	01	Finantare nationala	105.000	105.000	3.841	3.841	3.841	3.841		637	
	56	16	56	16	02	Finantarea externa nerambursabila	245.000	245.000	8.981	8.981	8.981	8.981		12.830	
	58					TITLUL X PROIECTE CU FINANTARE DIN FONDURI EXTERNE NERAMBURSABILE CADRULUI FINANCIAR 2014-2020								3.849	
5102	58	02	58	02	01	Programa din Fondul Social European (FSE)		2.888.660	194.076	194.076	194.076	194.076		8.981	
	58	02	58	02	01	Finantarea nationala		2.888.660	194.076	194.076	194.076	194.076		38.354	
	58	02	58	02	02	Finantarea externa nerambursabila		577.730	39.543	39.543	39.543	39.543		38.354	
								2.310.930	154.533	154.533	154.533	154.533		7.671	
														30.683	



Capi- tol	Sub- capi- tol	Pa- ra- graf	Gru- pa / Titlu	Ar- ti- col	Ali- ne- at	Denumire indicator	Credite de angajament		Credite bugetare		Angajamente legale	Plati efectuate	Angajamente legale de platit	Cheltuieli efective		
							initiale	definitive	initiale	definitive						
A						B		1	2	3	4	5	6	7	8=6-7	9
5102	59		59	11		TITLUL XI ALTE CHELTUIELI				900.000	740.000	715.342	715.342	715.342		724.182
	59		59	40		Asociatii si fundatii				10.000	10.000					
	59		59	40		Sume aferente persoanelor cu handicap neincadrate				890.000	730.000	715.342	715.342	715.342		724.182
5102	70		70			CHELTUIELI DE CAPITAL				106.466.440	112.398.370	105.456.402	105.456.402	105.456.402	20.296.609	7.847.531
	71		71	01		TITLUL XIII ACTIVE NEFINANCIARE				65.966.440	66.898.370	59.956.402	59.956.402	59.956.402	20.296.609	7.847.531
	71		71	01		Active fixe				65.966.440	66.898.370	59.956.402	59.956.402	59.956.402	20.296.609	7.847.531
	71		71	01		Constructii				62.150.970	59.222.650	53.251.378	53.251.378	53.251.378	19.908.090	5.379.318
	71		71	01		Masini, echipamente si mijloace de transport				2.315.460	3.770.080	3.371.305	3.371.305	3.371.305	141.152	1.050.449
5102	71		71	01		Mobilier, aparatura birotica si alte active corporale				105.800	154.000	20.789	20.789	20.789		300.117
5102	71		71	01		Alte active fixe (inclusiv reparatii capitale)				1.394.210	3.751.640	3.312.930	3.312.930	3.312.930	247.367	1.117.647
5102	72		72	01		TITLUL XIV ACTIVE FINANCIARE				40.500.000	45.500.000	45.500.000	45.500.000	45.500.000		
	72		72	01		Active financiare				40.500.000	45.500.000	45.500.000	45.500.000	45.500.000		
	72		72	01		Participare la capitalul social al societatiilor comerciale				40.500.000	45.500.000	45.500.000	45.500.000	45.500.000		
5102	79		79			OPERATIUNI FINANCIARE				2.433.000	2.433.000	2.431.802	2.431.802	2.431.802		
	81		81	02		TITLUL XVII RAMBURSARI DE CREDITE				2.433.000	2.433.000	2.431.802	2.431.802	2.431.802		
	81		81	02		Rambursari de credite interne				2.433.000	2.433.000	2.431.802	2.431.802	2.431.802		
	81		81	02		Rambursari de credite interne garantate				2.433.000	2.433.000	2.431.802	2.431.802	2.431.802		
	84		84			PLATI EFECTUATE IN ANII PRECEDENTI SI RECUPERATE IN ANUL CURENT				2.433.000	2.433.000	2.431.802	2.431.802	2.431.802		
5102	85		85			Titlul XIX PLATI EFECTUATE IN ANII PRECEDENTI SI RECUPERATE				-205.130	-206.240	-206.447	-206.447	-206.447		
	85		85	01		PLATI efectuate in anii precedenti si recuperate in anul curent				-205.130	-206.240	-206.447	-206.447	-206.447		




Capi- tol	Sub- capi- tol	Pa- ra- graf	Gru- pa / Titlu	Ar- ti- col	Ali- ne- at	Denumire indicator	Credite de angajament		Credite bugetare		Angajamente bugetare	Angajamente legale	Plati efectuate	Angajamente legale de platit	Cheltuieli efective
							initiale	definitive	initiale	definitive					
A						B	1	2	3	4	5	6	7	8=6-7	9
5102	85	01	01			recuperate in anul curent			-205.130	-206.240	-206.447	-206.447	-206.447		
						Plati efectuate in anii precedenti si recuperate in anul curent (SF)			-205.130	-206.240	-206.447	-206.447	-206.447		
5402	01					ALTE SERVICII PUBLICE GENERALE			7.663.770	6.859.110	5.646.756	5.646.756	5.429.835	216.921	5.544.134
						CHELTUIELI CURENTE			7.072.670	6.349.080	5.425.306	5.425.306	5.380.515	44.791	5.537.229
	20					TITLUL II BUNURI SI SERVICII			897.670	804.080	538.955	538.955	494.164	44.791	650.878
	20	01				Bunuri si servicii			857.270	757.270	526.153	526.153	482.678	43.475	425.215
	20	01	01			Furnituri de birou			45.000	50.000	36.158	36.158	36.154	4	54.474
	20	01	02			Materiale pentru curatenie			121.000	66.000	64.610	64.610	64.610		29.082
	20	01	03			Incalziti, iluminati si forta motrica			82.000	82.000	66.022	66.022	66.022		61.249
	20	01	04			Apa, canal si salubritate			96.000	96.000	17.587	17.587	17.587		16.047
	20	01	05			Carburanti si lubrifianti			48.000	48.000	21.816	21.816	21.795	21	8.791
	20	01	08			Posta, telecomunicatii, radio, tv, internet			13.600	13.600	7.314	7.314	5.090	2.224	5.003
5402	20	01	09			Materiale si prestari de servicii cu caracter functional			82.500	32.500	32.211	32.211	24.184	8.027	24.172
5402	20	01	30			Alte bunuri si servicii pentru intretinere si functionare			369.170	369.170	280.435	280.435	247.236	33.199	226.397
5402	20	05	05			Bunuri de natura obiectelor de inventar			21.000	21.000	5.579	5.579	5.579		219.756
	20	05	30			Alte obiecte de inventar			21.000	21.000	5.579	5.579	5.579		219.756
	20	30				Alte cheltuieli			19.400	25.810	7.223	7.223	5.907	1.316	5.907
	20	30	30			Alte cheltuieli cu bunuri si servicii			19.400	25.810	7.223	7.223	5.907	1.316	5.907
	50					TITLUL V FONDURI DE REZERVA			500.000	500.000			5.907		5.907
	50	04				Fond de rezerva bugetara la dispozitia autoritatilor locale			500.000	500.000			5.907		5.907
5402						TITLUL VI TRANSFERURI INTRE UNITATI ALE ADMINISTRATIEI PUBLICE			5.675.000	5.045.000	4.886.351	4.886.351	4.886.351		4.886.351




Capi- tol	Sub- capi- tol	Pa- ra- graf	Gru- pa / Titlu	Ar- ti- col	Ali- ne- at	Denumire indicator	Credite de angajament		Credite bugetare		Angajamente bugetare	Angajamente legale	Plati efectuate	Angajamente legale de platit	Cheltuieli efective
							initiale	definitive	initiale	definitive					
A						1	2	3	4	5	6	7	8=6-7	9	
5402		51	01	01		Transferuri curente			5.675.000	5.045.000	4.886.351	4.886.351	4.886.351	4.886.351	4.886.351
		51	01	01		Transferuri catre institutiile publice			5.675.000	5.045.000	4.886.351	4.886.351	4.886.351	4.886.351	4.886.351
		70				CHELTUIELI DE CAPITAL			591.100	516.440	227.864	227.864	55.734	172.130	6.905
		71				TITLUL XIII ACTIVE NEFINANCIARE			591.100	516.440	227.864	227.864	55.734	172.130	6.905
		71	01			Active fixe			591.100	516.440	227.864	227.864	55.734	172.130	6.905
		71	01	01		Constructii			461.000	411.000	174.861	174.861	2.731	172.130	2.831
		71	01	02		Masini, echipamente si mijloace de transport			72.500	52.680	51.254	51.254	51.254		3.987
5402		71	01	30		Alte active fixe (inclusiv reparatii capitale)			57.600	52.760	1.749	1.749	1.749		87
5402		84				PLATI EFECTUATE IN ANII PRECEDENTI SI RECUPERATE IN ANUL CURENT				-6.410	-6.414	-6.414	-6.414		
5402		85				Titlul XIX PLATI EFECTUATE IN ANII PRECEDENTI SI RECUPERATE IN ANUL CURENT				-6.410	-6.414	-6.414	-6.414		
5402		85	01			Plati efectuate in anii precedenti si recuperate in anul curent				-6.410	-6.414	-6.414	-6.414		
5402		85	01	01		Plati efectuate in anii precedenti si recuperate in anul curent (SF)				-6.410	-6.414	-6.414	-6.414		
5502						TRANZACTII PRIVIND DATORIA PUBLICA SI IMPRUMUTURI									
5502						TRANZACTII PRIVIND DATORIA PUBLICA SI IMPRUMUTURI									
5502		01				CHELTUIELI CURENTE			95.309.850	86.297.350	82.939.277	82.939.277	82.939.277		82.939.277
5502		20				TITLUL II BUNURI SI SERVICII			95.309.850	86.297.350	82.939.277	82.939.277	82.939.277		82.939.277
5502		20	24			Comisioane si alte costuri aferente imprumuturilor				25.000	12.500	12.500	12.500		12.500
5502		20	24	02		Comisioane si alte costuri aferente				25.000	12.500	12.500	12.500		12.500



Capi- tol	Sub- capit- ol	Pa- ra- graf	Gru- pa / Titlu	Ar- ti- col	Al- at	Denumire Indicator	Credite de angajament		Credite bugetare		Angajamente legale	Plati efectuate	Angajamente legale de platit	Cheltuieli efective	
							initiale	definitive	initiale	definitive					
A						I		4		5	6	7	8-6-7	9	
B															
5502		30				imprumuturilor interne			25.000	12.500	12.500	12.500		12.500	12.500
		30	01			TITLUL III DOBANZI			86.272.350	82.926.777	82.926.777	82.926.777		82.926.777	82.926.777
		30	01	01		Dobanzi aferente datoriei publice interne			95.309.850	82.926.777	82.926.777	82.926.777		82.926.777	82.926.777
						Dobanzi aferente datoriei publice interne directe			95.309.850	82.926.777	82.926.777	82.926.777		82.926.777	82.926.777
6000															
	02					Partea II-a APARARE, ORDINE PUBLICA SI SIGURANTA NATIONALA			7.656.310	2.784.475	2.784.475	2.784.475	453.649	2.689.562	2.689.562
6002						APARARE									
		01				APARARE			178.600	102.785	102.785	102.785		102.785	15.123
		20				CHELTUIELI CURENTE			134.600	70.787	70.787	70.787		70.787	15.123
		20				TITLUL II BUNURI SI SERVICII			134.600	70.787	70.787	70.787		70.787	15.123
		20	01			Bunuri si servicii			134.600	70.787	70.787	70.787		70.787	15.123
		20	01	01		Furnituri de birou			4.000	4.073	4.073	4.073		4.073	991
		20	01	02		Materiale pentru curatenie			6.000	4.066	4.066	4.066		4.066	2.182
		20	01	05		Carburanti si lubrifianti			24.000	10.409	10.409	10.409		10.409	172
		20	01	08		Posta, telecomunicatii, radio, tv, internet									
6002		20	01	09		Materiale si prestari de servicii cu caracter functional			18.600	3.524	3.524	3.524		3.524	782
6002		20	01	30		Alte bunuri si servicii pentru intretinere si functionare			16.000	4.798	4.798	4.798		4.798	338
6002		70				CHELTUIELI DE CAPITAL			66.000	43.917	43.917	43.917		43.917	10.658
		71				TITLUL XIII ACTIVE NEFINANCIARE			52.000	31.998	31.998	31.998		31.998	31.998
		71	01			Active fixe			52.000	31.998	31.998	31.998		31.998	31.998
		71	01	01		Constructii			52.000	31.998	31.998	31.998		31.998	31.998
		71	01	02		Masini, echipamente si mijloace de transport			10.000						




Capi- tol	Sub- capi- tol	Pa- ra- gra- f	Ar- ti- col	Ali- ne- at	Denumire indicator	Credite de angajament		Credite bugetare		Angajamente bugetare	Angajamente legale	Plati efectuate	Angajamente legale de platit	Cheltuieli efective
						initiale	definitive	initiale	definitive					
						1	2	3	4	5	6	7	8-6-7	9
					B									
6002		71	01	03	Mobilier, aparatura birouica si alte active corporale	32.000		32.000	32.000	31.998	31.998	31.998		
6102					ORDINE PUBLICA SI SIGURANTA NATIONALA									
		01			ORDINE PUBLICA SI SIGURANTA NATIONALA									
		20			CHELTUIELI CURENTE	7.558.440		7.558.440	7.477.710	2.681.690	2.681.690	2.228.041	453.649	2.674.439
		20			TITLUL II BUNURI SI SERVICII	4.417.060		4.417.060	4.354.600	2.672.845	2.672.845	2.219.196	453.649	1.855.158
		20	01		Bunuri si servicii	4.417.060		4.417.060	4.354.600	2.672.845	2.672.845	2.219.196	453.649	1.855.158
		20	01	01	Furnituri de birou	3.196.060		3.196.060	3.114.900	1.999.546	1.999.546	1.871.240	128.306	1.551.942
		20	01	02	Materiale pentru curatenie	102.000		102.000	126.000	96.904	96.904	95.104	1.800	68.254
		20	01	03	Incalzit, iluminat si forta motrica	35.000		35.000	23.000	21.233	21.233	21.233		9.512
		20	01	04	Apa, canal si salubritate	100.000		100.000	100.000	88.367	88.367	88.367		88.367
		20	01	05	Carburanti si lubrifianti	35.000		35.000	35.000	17.819	17.819	17.819		15.836
		20	01	06	Piese de schimb	1.400.000		1.400.000	1.400.000	617.277	617.277	617.273	4	339.053
		20	01	08	Posta, telecomunicatii, radio, tv, internet									85
6102		20	01	09	Materiale si prestari de servicii cu caracter functional	209.000		209.000	209.000	143.063	143.063	117.647	25.416	103.955
6102		20	01	30	Alte bunuri si servicii pentru intretinere si functionare	986.560		986.560	888.860	862.894	862.894	776.571	86.323	801.592
6102		20	05		Bunuri de natura obiectelor de inventar	328.500		328.500	333.040	151.989	151.989	137.226	14.763	125.288
		20	05	01	Uniforme si echipament	1.177.000		1.177.000	1.195.700	655.912	655.912	332.749	323.163	288.009
		20	05	30	Alte obiecte de inventar	1.168.500		1.187.200	1.187.200	650.320	650.320	327.157	323.163	182.300
		20	30		Alte cheltuieli	8.500		8.500	8.500	5.592	5.592	5.592		105.709
		20	30	04	Chiri	44.000		44.000	44.000	17.387	17.387	15.207	2.180	15.207
		20	30	30	Alte cheltuieli cu bunuri si servicii	32.000		32.000	32.000	17.387	17.387	15.207	2.180	15.207
		70			CHELTUIELI DE CAPITAL	12.000		12.000	12.000					
		71			TITLUL XIII ACTIVE NEFINANCIARE	3.144.500		3.144.500	3.130.770	16.565	16.565	16.565		819.281
		71	01		Active fixe	3.144.500		3.144.500	3.130.770	16.565	16.565	16.565		819.281
						3.144.500		3.144.500	3.130.770	16.565	16.565	16.565		819.281




Capi- tol	Sub- capi- tol	Pa- ra- graf	Gr- pa / Titlu	Ar- ti- col	Ali- ne- at	Denumire indicator	Credite de angajament		Credite bugetare		Angajamente bugetare	Angajamente legale	Plati efectuate	Angajamente legale de platit	Cheltuieli efective
							initiale	definitive	initiale	definitive					
A						B	1	2	3	4	5	6	7	8=6-7	9
6102		71	01	01		Constructii			15.000						
		71	01	02		Masini, echipamente si mijloace de transport			3.100.000	178.500					351.890
6102		71	01	03		Mobilier, aparatura birotica si alte active corporale			11.900	11.900	11.900	11.900	11.900		153.967
6102		71	01	30		Alte active fixe (inclusiv reparatii capitale)			17.600	2.940.370	4.665	4.665	4.665		313.424
6102		84				PLATI EFECTUATE IN ANII PRECEDENTI SI RECUPERATE IN ANUL CURENT			-3.120	-7.660	-7.720	-7.720	-7.720		
6102		85				Titlul XIX PLATI EFECTUATE IN ANII PRECEDENTI SI RECUPERATE			-3.120	-7.660	-7.720	-7.720	-7.720		
6102		85	01			IN ANUL CURENT			-3.120	-7.660	-7.720	-7.720	-7.720		
6102		85	01			Plati efectuate in anii precedenti si recuperate in anul curent			-3.120	-7.660	-7.720	-7.720	-7.720		
6102		85	01	01		Plati efectuate in anii precedenti si recuperate in anul curent (SF)			-3.120	-7.660	-7.720	-7.720	-7.720		
6500									479.557.620	549.179.450	507.592.923	506.743.904	469.562.931	37.180.973	448.414.790
6502		02				Partea III-a CHELTUIELI SOCIAL-CULTURALE			158.440.190	184.410.690	160.345.506	160.345.506	144.191.886	16.153.620	149.513.646
						INVATAMANT			111.240.390	129.127.150	112.980.887	112.980.887	108.542.992	4.437.895	104.338.923
		01				CHELTUIELI CURENTE			7.120.000	8.151.300	6.062.716	6.062.716	6.062.716		6.470.103
		10				TITLUL I CHELTUIELI DE PERSONAL			6.947.500	7.922.590	5.929.385	5.929.385	5.929.385		5.929.385
		10	01	01		Cheltuieli salariale in bani			24.000						
		10	01	10		Salarii de baza			780.500	892.150	540.718	540.718	540.718		540.718
		10	01	11		Fond pentru posturi ocupate prin cumul			6.143.000	7.030.440	5.388.667	5.388.667	5.388.667		5.388.667
		10	03			Fond aferent platii cu ora			172.500	228.710	133.331	133.331	133.331		540.718
		10	03	07		Contributii			172.500	228.710	133.331	133.331	133.331		540.718
		10	03	07		Contributia asiguratorie pentru munca			172.500	228.710	133.331	133.331	133.331		540.718



Capi- tol	Sub- capi- tol	Pa- ra- graf	Gru- pa / Titlu col	Ar- ti- col	Ali- ne- at	Denumire indicator	Credite de angajament		Credite bugetare		Angajamente bugetare	Angajamente legale	Plati efectuate	Angajamente legale de platit	Cheltuieli efective
							initiale	definitive	initiale	definitive					
A						1	2	3	4	5	6	7	8=6-7	9	
6502	20					B									
						TITLUL II BUNURI SI SERVICII									
	20	01				Bunuri si servicii	51.433.390		70.529.280	58.169.279	58.169.279	53.731.384	4.437.895	49.119.928	
	20	01	01			Furnituri de birou	42.758.680		58.707.690	49.968.067	49.968.067	47.882.475	2.085.592	47.882.474	
	20	01	02			Materiale pentru curatenie	672.280		652.280	543.644	543.644	461.141	82.503	461.141	
	20	01	03			Incalziti, iluminati si forta motrica	1.884.070		1.803.570	1.784.524	1.784.524	1.187.951	596.573	1.187.950	
	20	01	04			Apa, canal si salubritate	8.204.480		10.507.630	9.181.616	9.181.616	9.181.616		9.181.616	
	20	01	05			Carburanti si lubrifianti	1.999.280		2.620.960	2.176.436	2.176.436	2.176.436		2.176.436	
	20	01	07			Transport			25.400	19.350	19.350	19.350		19.350	
	20	01	08			Posta, telecomunicatii, radio, tv, internet	247.740		244.510	109.190	109.190	109.190		109.190	
6502	20	01	09			Materiale si prestari de servicii cu caracter functional	1.256.900		1.290.230	1.015.684	1.015.684	880.151	135.533	880.151	
6502	20	01	30			Alte bunuri si servicii pentru intretinere si functionare	8.397.200		21.276.550	17.776.216	17.776.216	16.570.345	1.205.871	16.570.345	
6502	20	02				Reparatii curente	20.096.730		20.286.560	17.361.407	17.361.407	17.296.295	65.112	17.296.295	
	20	03				Hrana	230.000		1.495.000	1.198.280	1.198.280	145.556	1.052.724	145.556	
	20	03	01			Hrana pentru oameni	597.600		597.600	429.324	429.324	429.324		429.324	
	20	04				Medicamente si materiale sanitare	597.600		597.600	429.324	429.324	429.324		429.324	
	20	04	01			Medicamente	38.500		42.600	32.672	32.672	32.672		32.672	
	20	04	02			Materiale sanitare	21.500		24.600	19.266	19.266	19.266		19.266	
	20	05				Bunuri de natura obiectelor de inventar	17.000		18.000	13.406	13.406	13.406		13.406	
	20	05	01			Uniforme si echipament	6.668.880		8.541.630	5.911.034	5.911.034	4.611.455	1.299.579	4.611.455	
	20	05	03			Lenjerie si accesorii de pat	310.920		307.620	15.489	15.489	15.489		15.489	
	20	05	30			Alte obiecte de inventar	830.150		829.150	21.000	21.000	21.000		21.000	
	20	06				Deplasari, detasari, transferari	5.527.810		7.404.860	5.874.545	5.874.545	4.574.966	1.299.579	4.574.966	
	20	06	01			Deplasari interne, detasari, transferari	45.000		57.600	9.010	9.010	9.010		9.010	
	20	09				Materiale de laborator	45.000		57.600	9.010	9.010	9.010		9.010	
	20	11				Carti, publicatii si materiale			1.000						



Capi- tol	Sub- capi- tol	Pa- ra- graf	Gru- pa / Titlu col	Ali- ne- at	Denumire indicator	Credite de angajament		Credite bugetare		Angajamente bugetare	Angajamente legale	Plati efectuate	Angajamente legale de platit	Cheltuieli efective
						initiale	definitive	initiale	definitive					
A					B									
					1	2	3	4	5	6	7	8=6-7	9	
6502			20	13	documentare	155.550	130.350	44.507	44.507	44.507	44.507	44.507	44.507	44.507
			20	14	Pregatire profesionala	446.360	423.090	152.585	152.585	152.585	152.585	152.585	152.585	152.585
			20	30	Protectia muncii	492.820	522.770	413.875	413.875	413.875	413.875	413.875	413.875	413.875
			20	30	Alte cheltuieli		9.950	9.925	9.925	9.925	9.925	9.925	9.925	9.925
			20	30	Alte cheltuieli cu bunuri si servicii		9.950	9.925	9.925	9.925	9.925	9.925	9.925	9.925
			55		TITLUL VII ALTE TRANSFERURI	19.374.360	27.102.020	26.708.623	26.708.623	26.708.623	26.708.623	26.708.623	26.708.623	26.708.623
			55	01	A. Transferuri interne	19.374.360	27.102.020	26.708.623	26.708.623	26.708.623	26.708.623	26.708.623	26.708.623	26.708.623
			55	01	Finantarea invatamantului particular sau confesional acreditat	19.374.360	27.102.020	26.708.623	26.708.623	26.708.623	26.708.623	26.708.623	26.708.623	26.708.623
6502			57		TITLUL VIII ASISTENTA SOCIALA	8.690.640	1.348.980	1.029.247	1.029.247	1.029.247	1.029.247	1.029.247	1.029.247	1.029.247
			57	02	Ajutoare sociale	8.690.640	1.348.980	1.029.247	1.029.247	1.029.247	1.029.247	1.029.247	1.029.247	1.029.247
			57	02	Ajutoare sociale in numerar									
			57	02	Tichete de cresa si tichete sociale pentru gradinita	8.680.640	1.338.980	1.028.897	1.028.897	1.028.897	1.028.897	1.028.897	1.028.897	1.028.897
6502			59		TITLUL XI ALTE CHELTUIELI	10.000	10.000	350	350	350	350	350	350	350
			59	01	Burse	24.622.000	21.995.570	21.011.022	21.011.022	21.011.022	21.011.022	21.011.022	21.011.022	21.011.022
			70		CHELTUIELI DE CAPITAL	24.622.000	21.995.570	21.011.022	21.011.022	21.011.022	21.011.022	21.011.022	21.011.022	21.011.022
			71		TITLUL XIII ACTIVE NEFINANCIARE	32.754.060	40.838.450	32.922.541	32.922.541	32.922.541	32.922.541	32.922.541	32.922.541	32.922.541
			71	01	Active fixe	32.754.060	40.838.450	32.922.541	32.922.541	32.922.541	32.922.541	32.922.541	32.922.541	32.922.541
			71	01	Constructii	29.346.270	32.368.030	29.766.194	29.766.194	29.766.194	29.766.194	29.766.194	29.766.194	29.766.194
			71	01	Masini, echipamente si mijloace de transport									
6502			71	01	Mobilier, aparatura birotica si alte active corporale	984.000	6.416.330	2.017.827	2.017.827	2.017.827	2.017.827	2.017.827	2.017.827	2.017.827
6502			71	01	Alte active fixe	1.801.190	1.587.990	677.736	677.736	677.736	677.736	677.736	677.736	677.736
6502			79		(inclusiv reparatii capitale) OPERATIUNI FINANCIARE	622.600	466.100	460.784	460.784	460.784	460.784	460.784	460.784	460.784
			81		TITLUL XVII RAMBURSARI DE CREDITE	14.460.500	14.460.500	14.457.487	14.457.487	14.457.487	14.457.487	14.457.487	14.457.487	14.457.487




Capi- tol	Sub- capi- tol	Pa- ra- graf	Gru- pa / Titlu	Ar- ti- col	Ali- ne- at	Denumire indicator	Credite de angajament		Credite bugetare		Angajamente bugetare	Angajamente legale	Plati efectuate	Angajamente legale de platit	Cheltuieli efective
							initiale	definitive	initiale	definitive					
						B	1	2	3	4	5	6	7	8=6-7	9
6502			81	02		Rambursari de credite interne			14.460.500	14.460.500	14.457.487	14.457.487	14.457.487	8=6-7	9
			81	02	01	Rambursari de credite interne garantate			14.460.500	14.460.500	14.457.487	14.457.487			
			84			PLATI EFECTUATE IN ANII PRECEDENTI SI RECUPERATE IN ANUL CURENT			-14.760	-15.410	-15.409	-15.409			
6502			85			Titlul XIX PLATI EFECTUATE IN ANII PRECEDENTI SI RECUPERATE IN ANUL CURENT			-14.760	-15.410	-15.409	-15.409			
6502			85	01		Plati efectuate in anii precedenti si recuperate in anul curent			-14.760	-15.410	-15.409	-15.409			
6502			85	01	01	Plati efectuate in anii precedenti si recuperate in anul curent (SF)			-14.760	-15.410	-15.409	-15.409			
6602						SANATATE									
			01			SANATATE			170.000	128.000	124.262	124.262	124.262		120.901
			10			CHELTUIELI CURENTE			170.000	128.000	124.262	124.262	124.262		120.901
			10	01		TITLUL I CHELTUIELI DE PERSONAL			170.000	128.000	124.262	124.262	124.262		120.901
			10	01		Cheltuieli salariale in bani			166.000	125.000	121.612	121.612	121.612		118.239
			10	01	01	Salarii de baza			158.000	118.000	115.380	115.380	115.380		111.419
			10	01	17	Indemnitati de hrana			8.000	7.000	6.232	6.232	6.232		6.820
			10	03		Contributii			4.000	3.000	2.650	2.650	2.650		2.662
			10	03	07	Contributia asiguratorie pentru munca			4.000	3.000	2.650	2.650	2.650		2.662
6702						CULTURA, RECREERE SI RELIGIE									
			01			CULTURA, RECREERE SI RELIGIE			139.046.500	189.111.420	177.887.751	177.645.181	156.617.828	21.027.353	134.373.743
			20			CHELTUIELI CURENTE			108.703.300	153.976.380	148.759.560	148.759.560	130.271.496	18.488.064	117.553.317
			20	01		TITLUL II BUNURI SI SERVICII			108.703.300	152.894.380	147.677.561	147.677.561	129.214.184	18.463.377	116.496.005
			20	01		Bunuri si servicii			102.741.300	144.989.830	143.641.362	143.641.362	127.220.453	16.420.909	116.494.874
			20	01	01	Furnituri de birou			155.000	74.000	73.897	73.897	73.897		94.221
			20	01	02	Materiale pentru curatenie			115.000	55.000	54.218	54.218	54.218		19.240
			20	01	03	Incalzit, iluminat si forta motrica			934.300	1.234.300	1.000.173	1.000.173	1.000.173		1.001.870




Capi- tol	Sub- capi- tol	Pa- ra- graf	Gr- pa / Titlu	Ar- di- col	Al- ne- at	Denumire indicator	Credite de angajament		Credite bugetare		Angajamente bugetare	Angajamente legale	Plati efectuate	Angajamente legale de platit	Cheltuieli efective
							initiale	definitive	initiale	definitive					
A						B	1	2	3	4	5	6	7	8=6-7	9
6702	20	01	04			Apa, canal si salubritate	2.700.000		3.480.490	3.088.409	3.088.409	3.088.409	3.088.409	3.088.409	3.088.409
	20	01	05			Carburanti si lubrifianti	250.000		1.363.000	1.141.999	1.141.999	1.141.920	1.141.920	79	442.270
	20	01	06			Piese de schimb	10.000		16.670	16.308	16.308	16.308	9.881	6.427	9.882
	20	01	08			Posta, telecomunicatii, radio, tv, internet	2.600		3.100	2.444	2.444	2.444	2.256	188	2.068
6702	20	01	09			Materiale si prestari de servicii cu caracter functional	98.542.400		138.696.370	138.209.995	138.209.995	138.209.995	121.797.900	16.412.095	111.786.211
6702	20	01	30			Alte bunuri si servicii pentru intretinere si functionare	32.000		66.900	53.919	53.919	53.919	51.799	2.120	50.703
6702	20	02				Reparatii curente	4.492.000		6.544.360	4.035.068	4.035.068	4.035.068	1.992.600	2.042.468	
	20	05				Bunuri de natura obiectelor de inventar	10.000		10.000	7.283	7.283	7.283	7.283		
	20	05	01			Uniforme si echipament	4.482.000		6.534.360	4.027.785	4.027.785	4.027.785	1.985.317	2.042.468	
	20	05	30			Alte obiecte de inventar	1.320.000								
	20	11				Carti, publicatii si materiale documentare	150.000								
6702	20	12				Consultanta si expertiza			389.190	1.131	1.131	1.131	1.131		1.131
	20	14				Protectia muncii			300.000						
	20	16				Studii si cercetari			271.000						
	20	30				Alte cheltuieli			271.000						
	20	30	04			Chirii			271.000						
	59					TITLUL XI ALTE CHELTUIELI			1.082.000	1.081.999	1.081.999	1.081.999	1.057.312	24.687	1.057.312
	59	11				Asociatii si fundatii			1.082.000	1.081.999	1.081.999	1.081.999	1.057.312	24.687	1.057.312
	70					CHELTUIELI DE CAPITAL			24.165.360	18.168.883	17.926.313	17.926.313	15.387.024	2.539.289	16.820.426
	71					TITLUL XIII ACTIVE NEFINANCIARE			21.165.360	15.168.883	14.926.313	14.926.313	12.387.024	2.539.289	16.820.426
	71	01				Active fixe			16.925.000	15.168.883	14.926.313	14.926.313	12.387.024	2.539.289	16.820.426
	71	01	01			Constructii			16.925.000	15.168.883	14.926.313	14.926.313	12.387.024	2.539.289	16.820.426
	71	01	02			Masini, echipamente si mijloace de transport			15.940.910	13.188.473	13.188.473	13.188.473	11.036.268	2.152.205	4.738.126
									2.481.800	1.178.844	1.072.172	1.072.172	1.054.917	17.255	76.446




Capi- tol	Sub- capi- tol	Pa- ra- graf	Gru- pa / Titlu	Ar- ti- col	Ali- ne- at	Denumire indicator	Credite de angajament		Credite bugetare		Angajamente bugetare	Angajamente legale	Plati efectuate	Angajamente legale de platit	Cheltuieli efective	
							initiale	definitive	initiale	definitive						
A						B		1	2	3	4	5	6	7	8=6-7	9
6702			71	01	03	Mobilier, aparatura biroutica si alte active corporale	272.000	507.070	152.405	152.405	152.405	152.405	152.405	152.405	6.724.933	
6702			71	01	30	Alte active fixe (inclusiv reparatii capitale)	712.090	917.080	649.161	649.161	649.161	513.263	143.434	369.829	5.280.921	
6702			72			TITLUL XIV ACTIVE FINANCIARE	2.000.000	3.000.000	3.000.000	3.000.000	3.000.000	3.000.000	3.000.000			
			72	01		Active financiare	2.000.000	3.000.000	3.000.000	3.000.000	3.000.000	3.000.000	3.000.000			
			72	01	01	Participare la capitalul social al societatiilor comerciale	2.000.000	3.000.000	3.000.000	3.000.000	3.000.000	3.000.000	3.000.000			
6702			79			OPERATIUNI FINANCIARE	11.452.500	11.452.500	11.451.648	11.451.648	11.451.648	11.451.648	11.451.648			
			81			TITLUL XVII RAMBURSARI DE CREDITE	11.452.500	11.452.500	11.451.648	11.451.648	11.451.648	11.451.648	11.451.648			
			81	02		Rambursari de credite interne	11.452.500	11.452.500	11.451.648	11.451.648	11.451.648	11.451.648	11.451.648			
			81	02	01	Rambursari de credite interne garantate	11.452.500	11.452.500	11.451.648	11.451.648	11.451.648	11.451.648	11.451.648			
			84			PLATI EFECTUATE IN ANII PRECEDENTI SI RECUPERATE IN ANUL CURENT	-34.300	-482.820	-492.340	-492.340	-492.340	-492.340	-492.340			
6702			85			Titul XIX PLATI EFECTUATE IN ANII PRECEDENTI SI RECUPERATE	-34.300	-482.820	-492.340	-492.340	-492.340	-492.340	-492.340			
6702			85	01		Plati efectuate in anii precedenti si recuperate in anul curent	-34.300	-482.820	-492.340	-492.340	-492.340	-492.340	-492.340			
6702			85	01	01	Plati efectuate in anii precedenti si recuperate in anul curent (SF)	-34.300	-482.820	-492.340	-492.340	-492.340	-492.340	-492.340			
6802						ASIGURARI SI ASISTENTA SOCIALA	181.900.930	175.529.340	169.235.404	169.235.404	169.235.404	168.628.955	168.628.955	164.406.500		
			01			CHELTUIELI CURENTE	177.677.590	169.509.390	167.470.360	167.470.360	167.470.360	166.863.911	166.863.911	163.073.669		
			10			TITLUL I CHELTUIELI DE PERSONAL	98.239.000	90.862.000	90.757.943	90.757.943	90.757.943	90.747.825	90.747.825	89.251.278		
			10	01		Cheltuieli salariale in bani	93.433.000	86.390.000	86.363.068	86.363.068	86.363.068	86.353.825	86.353.825	84.859.186		
			10	01	01	Salarii de baza	78.641.000	73.975.000	73.951.472	73.951.472	73.951.472	73.943.088	73.943.088	72.143.288		
			10	01	05	Sporuri pentru conditii de munca	2.800.000	2.588.000	2.587.010	2.587.010	2.587.010	2.587.010	2.587.010	2.555.498		



Capi- tol	Sub- capi- tol	Pa- ra- graf	Gr- pa / Titlu	Ar- ti- col	Al- ne- at	Denumire indicator	Credite de angajament		Credite bugetare		Angajamente bugetare	Angajamente legale	Plati efectuate	Angajamente legale de platit	Cheltuieli efective
							initiale	definitive	initiale	definitive					
A						B						6	7	8=6-7	9
1	2	3	4	5	6	7	8=6-7	9							
6802	10 01 06					Alte sporuri	4.600.000	3.743.000	3.742.617	3.742.617	3.742.617	3.742.617	3.742.617	3.605.680	
	10 01 13					Drepturi de delegare	3.000	2.000	724	724	724	724	724	724	
	10 01 17					Indemnizatii de hrana	7.108.000	5.801.000	5.800.585	5.799.730	5.799.730	5.799.730	5.799.730	6.271.676	
	10 01 30					Alte drepturi salariale in bani	281.000	281.000	280.656	280.656	280.656	280.656	280.656	282.320	
	10 02					Cheltuieli salariale in natura	2.704.000	2.562.000	2.485.500	2.485.500	2.485.500	2.485.500	2.485.500	2.485.500	
	10 02 06					Vouchere de vacanta	2.704.000	2.562.000	2.485.500	2.485.500	2.485.500	2.485.500	2.485.500	2.485.500	
	10 03					Contributii	2.102.000	1.910.000	1.909.375	1.908.500	1.908.500	1.908.500	1.908.500	1.906.592	
	10 03 07					Contributia asiguratorie pentru munca	2.102.000	1.910.000	1.909.375	1.908.500	1.908.500	1.908.500	1.908.500	1.906.592	
	20					TITLUL II BUNURI SI SERVICII	15.833.590	16.463.390	14.740.558	14.740.558	14.740.558	14.740.558	14.740.558	12.941.385	
	20 01					Bunuri si servicii	10.444.990	11.042.510	9.798.992	9.798.992	9.798.992	9.798.992	9.798.992	6.600.412	
	20 01 01					Furnituri de birou	262.000	244.000	222.951	222.951	222.951	222.951	222.951	109.605	
	20 01 02					Materiale pentru curatenie	500.000	498.000	481.869	481.869	481.869	481.869	481.869	442.761	
	20 01 03					Incalzit, iluminat si forta motrica	1.729.080	1.819.080	1.815.315	1.815.315	1.815.315	1.815.315	1.815.315	1.635.724	
	20 01 04					Apa, canal si salubritate	430.000	480.890	479.431	479.431	479.431	479.431	479.431	479.209	
	20 01 05					Carburanti si lubrifianti	250.000	220.000	217.403	217.403	217.403	217.403	217.403	202.461	
	20 01 06					Piese de schimb	10.000								
	20 01 08					Posta, telecomunicatii, radio, tv, internet	482.000	440.550	261.137	261.137	261.137	261.137	261.137	191.127	
6802	20 01 09					Materiale si prestari de servicii cu caracter functional	1.082.800	1.094.900	913.664	913.664	913.664	913.664	913.664	8.461	
6802	20 01 30					Alte bunuri si servicii pentru intretinere si functionare	5.699.110	6.245.090	5.407.222	5.407.222	5.407.222	5.407.222	5.407.222	3.531.064	
6802	20 02					Reparatii curente	1.000.000	1.032.000	1.019.512	1.019.512	1.019.512	1.019.512	1.019.512	1.019.512	
	20 03					Hrana	1.700.000	2.113.320	2.051.673	2.051.673	2.051.673	2.051.673	2.051.673	2.039.599	
	20 03 01					Hrana pentru oameni	1.700.000	2.113.320	2.051.673	2.051.673	2.051.673	2.051.673	2.051.673	2.039.599	
	20 04					Medicamente si materiale sanitare	344.000	310.000	298.208	298.208	298.208	298.208	298.208	263.519	
	20 04 01					Medicamente	115.000	65.000	62.855	62.855	62.855	62.855	62.855	65.767	
	20 04 02					Materiale sanitare	110.000	177.000	167.400	167.400	167.400	167.400	167.400	161.827	



Capi- tol	Sub- capi- tol	Pa- ra- graf	Gru- pa / Titlu	Ar- ti- col	Al- ne- at	Denumire indicator	Credite de angajament		Credite bugetare		Angajamente legale	Plati efectuate	Angajamente legale de platit	Cheltuieli efective	
							initiale	definitive	initiale	definitive					
A						B	1	2	3	4	5	6	7	8=6-7	9
6802	20	04	04			Dezinfectanti	119.000	68.000	67.953	67.953	67.953	67.953	35.925		
	20	05				Bunuri de natura obiectelor de inventar	1.409.100	1.344.060	1.139.230	1.139.230	1.139.230	1.139.230	2.619.854		
	20	05	01			Uniforme si echipament	530.000	466.000	465.487	465.487	465.487	465.487	1.045.047		
	20	05	03			Lenjerie si accesorii de pat	165.000	163.000	161.477	161.477	161.477	161.477	212.214		
	20	05	30			Alte obiecte de inventar	714.100	715.060	512.265	512.266	512.266	512.266	1.362.593		
	20	06				Deplasari, detasari, transferari	46.000	26.000	18.175	18.175	18.175	18.175	17.467		
	20	06	01			Deplasari interne, detasari, transferari	46.000	26.000	18.175	18.175	18.175	18.175	17.467		
	20	11				Carti, publicatii si materiale							17.467		
						documentare	1.000	1.000	208	208	208	208	208		
6802	20	12				Consultanta si expertiza	30.000	6.000	2.975	2.975	2.975	2.975	2.975		
	20	13				Preguire profesionala	250.000	20.000	7.980	7.980	7.980	7.980	3.180		
	20	14				Protectia muncii	211.500	310.500	161.307	161.307	161.307	161.307	100.173		
	20	30				Alte cheltuieli	397.000	258.000	242.298	242.298	242.298	242.298	274.486		
	20	30	30			Alte cheltuieli cu bunuri si servicii	397.000	258.000	242.298	242.298	242.298	242.298	274.486		
	57					TITLUL VIII ASISTENTA SOCIALA	61.267.000	61.154.000	60.957.032	60.360.701	60.360.701	60.360.701	59.882.808		
	57	02				Ajutoare sociale	61.267.000	61.154.000	60.957.032	60.360.701	60.360.701	60.360.701	59.882.808		
	57	02	01			Ajutoare sociale in numerar	45.935.000	47.570.000	47.550.148	47.473.556	47.473.556	47.473.556	43.540.696		
	57	02	02			Ajutoare sociale in natura	15.332.000	13.584.000	13.406.884	12.887.145	12.887.145	12.887.145	16.342.112		
	58					TITLUL X PROIECTE CU FINANTARE DIN									
						FONDURI EXTERNE NERAMBURSABILE									
6802	58	02				CADRULUI FINANCIAR 2014-2020	1.438.000	280.000	274.380	274.380	274.380	274.380	323.843		
						Programe din Fondul Social European (FSE)	1.438.000	280.000	274.380	274.380	274.380	274.380	323.843		
	58	02	01			Finantarea nationala	224.000	44.000	42.691	42.691	42.691	42.691	62.095		
	58	02	02			Finantarea externa nerambursabila	1.214.000	236.000	231.689	231.689	231.689	231.689	261.748		
	59					TITLUL XI ALTE CHELTUIELI	900.000	750.000	740.447	740.447	740.447	740.447	674.355		
	59	40				Sume aferente persoanelor cu handicap									
						neincadrate	900.000	750.000	740.447	740.447	740.447	740.447	674.355		
6802	70					CHELTUIELI DE CAPITAL	3.002.420	5.330.770	2.582.813	2.582.813	2.582.813	2.582.813	1.332.831		



Capi- tol	Sub- capi- tol	Pa- ra- graf	Gru- pa / Titlu col	Ali- ne- at	Denumire indicator	Credite de angajament		Credite bugetare		Angajamente bugetare	Angajamente legale	Plati efectuate	Angajamente legale de platit	Cheltuieli efective
						initiale	definitive	initiale	definitive					
A					B	1	2	3	4	5	6	7	8=6-7	9
6802			71		TITLUL XIII ACTIVE NEFINANCIARE			3.002.420	5.330.770	2.582.815	2.582.813	2.582.813		1.332.831
			71	01	Active fixe			3.002.420	5.330.770	2.582.815	2.582.813	2.582.813		1.332.831
			71	01	Constructii			1.891.000	3.835.000	1.727.295	1.727.295	1.727.295		7.411
			71	01	Masini, echipamente si mijloace de transport			722.900	890.190	693.785	693.783	693.783		386.034
6802			71	01	Mobilier, aparatura birotica si alte active corporale			78.000	19.040					278.752
6802			71	01	Alte active fixe									
					(inclusiv reparatii capitale)			310.520	586.540	161.735	161.735	161.735		660.634
6802			79		OPERATIUNI FINANCIARE			1.330.000	1.330.000	1.329.075	1.329.075	1.329.075		
			81		TITLUL XVII RAMBURSARI DE CREDITE			1.330.000	1.330.000	1.329.075	1.329.075	1.329.075		
			81	02	Rambursari de credite interne			1.330.000	1.330.000	1.329.075	1.329.075	1.329.075		
			81	02	Rambursari de credite interne garantate			1.330.000	1.330.000	1.329.075	1.329.075	1.329.075		
			84		PLATI EFECTUATE IN ANII PRECEDENTI SI RECUPERATE IN ANUL CURENT			1.330.000	1.330.000	1.329.075	1.329.075	1.329.075		
6802			85		Titlul XIX PLATI EFECTUATE IN ANII PRECEDENTI SI RECUPERATE			-109.080	-640.820	-2.146.844	-2.146.844	-2.146.844		
					PRECEDENTI SI RECUPERATE IN ANUL CURENT			-109.080	-640.820	-2.146.844	-2.146.844	-2.146.844		
6802			85	01	Plati efectuate in anii precedenti si recuperate in anul curent			-109.080	-640.820	-2.146.844	-2.146.844	-2.146.844		
6802			85	01	Plati efectuate in anii precedenti si recuperate in anul curent (SF)			-109.080	-640.820	-2.146.844	-2.146.844	-2.146.844		
7000					Partea IV-a SERVICII SI DEZVOLTARE PUBLICA, LOCUINTE, MEDIU SI APE LOCUINTE, SERVICII SI DEZVOLTARE PUBLICA LOCUINTE, SERVICII SI DEZVOLTARE PUBLICA CHELTUIELI CURENTE			186.411.070	377.714.330	325.207.729	325.207.729	324.653.115	554.614	221.344.606
								90.027.570	100.911.570	98.573.842	98.573.842	98.019.228	554.614	26.211.719
								150.000						



Capi- tol	Pa- ra- graf	Gru- pa / Titlu	Ar- th- col	Ali- ne- at	Denumire indicator	Credite de angajament		Credite bugetare		Angajamente bugetare	Angajamente legale	Plati efectuate	Angajamente legale de platit	Cheltuieli efective
						initiale	definitive	initiale	definitive					
A					B									
					1	2	3	4	5	6	7	8-6-7	9	
7002	20	20	01		TITLUL II BUNURI SI SERVICII			150.000						
	20	20	01		Bunuri si servicii			150.000						
	20	20	01	09	Materiale si prestari de servicii cu caracter functional			150.000						
7002	70				CHELTUIELI DE CAPITAL			2.000.000	13.038.820	10.702.569	10.702.569	10.147.955	554.614	26.211.719
	71				TITLUL XIII ACTIVE NEFINANCIARE			2.000.000	13.038.820	10.702.569	10.702.569	10.147.955	554.614	26.211.719
	71		01		Active fixe			2.000.000	13.038.820	10.702.569	10.702.569	10.147.955	554.614	26.211.719
	71		01	01	Construcții			2.000.000	13.038.820	10.702.569	10.702.569	10.147.955	554.614	26.211.719
	79				OPERATIUNI FINANCIARE			87.877.570	87.877.570	87.876.098	87.876.098	87.876.098		
	81				TITLUL XVII RAMBURSARI DE CREDITE			87.877.570	87.877.570	87.876.098	87.876.098	87.876.098		
	81		02		Rambursari de credite interne			32.788.500	32.788.500	32.787.738	32.787.738	32.787.738		
	81		02	01	Rambursari de credite interne garantate			32.788.500	32.788.500	32.787.738	32.787.738	32.787.738		
	81		04		Rambursarea imprumurilor contractate pentru finantarea proiectelor cu finantare UE			32.788.500	32.788.500	32.787.738	32.787.738	32.787.738		
7002	84				PLATI EFECTUATE IN ANII PRECEDENTI SI RECUPERATE IN ANUL CURENT			55.089.070	55.089.070	55.088.360	55.088.360	55.088.360		
7002	85				Titlul XIX PLATI EFECTUATE IN ANII PRECEDENTI SI RECUPERATE IN ANUL CURENT			-4.820	-4.820	-4.825	-4.825	-4.825		
7002	85		01		Plati efectuate in anii precedenti si recuperate in anul curent			-4.820	-4.820	-4.825	-4.825	-4.825		
7002	85		01	02	Plati efectuate in anii precedenti si recuperate in anul curent (SD)			-4.820	-4.820	-4.825	-4.825	-4.825		
7402					PROTECTIA MEDIULUI									
	01				PROTECTIA MEDIULUI			96.383.500	276.802.760	226.633.887	226.633.887	226.633.887		195.132.887
	20				CHELTUIELI CURENTE			83.383.500	226.302.760	195.132.887	195.132.887	195.132.887		195.132.887
	20				TITLUL II BUNURI SI SERVICII			7.854.000						


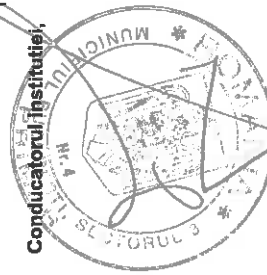


Capi- tol	Sub- cap- tol	Pa- ra- graf	Ar- ti- col	Al- ne- at	Denumire indicator	Credite de angajament		Credite bugetare		Angajamente bugetare	Angajamente legale	Plati efectuate	Angajamente legale de platit	Chetrueli efective
						initiale	definitive	initiale	definitive					
A					1	2	3	4	5	6	7	8=6-7	9	
B														
7402	20	01			Bunuri si servicii			7.854.000						
	20	01	05		Carburanti si lubrifianti			7.854.000						
7402	51				TITLUL VI TRANSFERURI INTRE UNITATI ALE ADMINISTRATIEI PUBLICE									
	51	01			Transferuri curente			75.529.500	226.302.760	195.132.887	195.132.887	195.132.887		195.132.887
	51	01	01		Transferuri catre institutiile publice			75.344.500	86.582.690	75.892.288	75.892.288	75.892.288		75.892.288
	51	02			Transferuri de capital			75.344.500	86.582.690	75.892.288	75.892.288	75.892.288		75.892.288
	51	02	29		Alte transferuri de capital catre institutii publice			185.000	139.720.070	119.240.599	119.240.599	119.240.599		119.240.599
7402	70				CHELTUIELI DE CAPITAL			13.000.000	50.500.000	31.501.000	31.501.000	31.501.000		31.501.000
	72				TITLUL XIV ACTIVE FINANCIARE			13.000.000	50.500.000	31.501.000	31.501.000	31.501.000		31.501.000
	72	01			Active financiare			13.000.000	50.500.000	31.501.000	31.501.000	31.501.000		31.501.000
	72	01	01		Participare la capitalul social al societăților comerciale			13.000.000	50.500.000	31.501.000	31.501.000	31.501.000		31.501.000
8000	02				Partea V-a ACTIUNI ECONOMICE			39.341.000	69.871.770	56.556.885	56.556.885	45.525.796	11.031.089	46.530.387
8402					TRANSPORTURI									
	01				TRANSPORTURI			39.341.000	69.871.770	56.556.885	56.556.885	45.525.796	11.031.089	46.530.387
	20				CHELTUIELI CURENTE			21.505.000	48.244.000	42.975.087	42.975.087	34.924.129	8.050.958	31.163.617
	20	01			TITLUL II BUNURI SI SERVICII			21.505.000	48.244.000	42.975.087	42.975.087	34.924.129	8.050.958	31.163.617
	20	01			Bunuri si servicii			20.724.000	47.278.000	42.214.461	42.214.461	34.236.970	7.977.491	30.712.658
	20	01	06		Piese de schimb			200.000	300.000					
	20	01	09		Materiale si prestari de servicii cu caracter functional			20.524.000	46.978.000	42.214.461	42.214.461	34.236.970	7.977.491	30.712.658
8402	20	02			Reparatii curente			781.000	781.000	760.626	760.626	687.159	73.467	450.959
	20	05			Bunuri de natura obiectelor de inventar			185.000	185.000					
	20	05	30		Alte obiecte de inventar			185.000	185.000					
	70				CHELTUIELI DE CAPITAL			17.270.000	21.061.770	13.916.467	13.916.467	10.036.336	2.980.131	15.366.770



Capi- tol	Sub- capi- tol	Pa- ra- graf	Gru- pa / Tidu col	Ar- ti- col	Ali- ne- at	Denumire indicator	Credite de angajament		Credite bugetare		Angajamente bugetare	Angajamente legale	Plati efectuate	Angajamente legale de platit	Cheltuieli efective
							initiale	definitive	initiale	definitive					
A						B	1	2	3	4	5	6	7	8-6-7	9
8402	71					TITLUL XIII ACTIVE NEFINANCIARE			17.270.000	21.061.770	13.016.467	13.016.467	10.036.336	2.980.131	15.366.770
	71	01				Active fixe			17.270.000	21.061.770	13.016.467	13.016.467	10.036.336	2.980.131	15.366.770
	71	01	01			Constructii			17.270.000	11.190.000	6.014.847	6.014.847	3.494.958	2.519.889	15.070.135
	71	01	02			Masini, echipamente si mijloace de transport				9.487.770	6.735.345	6.735.345	6.275.103	460.242	295.444
8402	71	01	30			Alte active fixe (inclusiv reparatii capitale)				384.000	266.275	266.275	266.275		1.191
8402	79					OPERATIUNI FINANCIARE			566.000	566.000	565.331	565.331	565.331		
	81					TITLUL XVII RAMBURSARI DE CREDITE			566.000	566.000	565.331	565.331	565.331		
	81	02				Rambursari de credite interne			566.000	566.000	565.331	565.331	565.331		
	81	02	01			Rambursari de credite interne garantate			566.000	566.000	565.331	565.331	565.331		

Conducatorul compartimentului
financiar-contabil




**CONTUL DE EXECUTIE AL BUGETULUI LOCAL - CHELTUIELI
SECTIUNEA DE FUNCTIONARE
31.12.2019**

Pag. 1 - Iei-


Capi- tol	Sub- capi- tol	Pa- ra- graf	Gru- pa / Titlu col	Al- ne- at	Denumire indicator	Credite de angajament		Credite bugetare		Angajamente bugetare	Angajamente legale	Plati efectuate	Angajamente legale de platit	Cheltuieli efective
						initiale	definitive	initiale	definitive					
A					B									
5002					1	2	3	4	5	6	7	8=6-7	9	
					TOTAL CHELTUIELI	789.527.450	889.826.620	835.375.546	834.769.097	800.012.879	34.756.218	716.277.529		
					CHELTUIELI CURENTE	726.863.340	828.155.480	775.227.639	774.621.190	739.864.972	34.756.218	716.277.529		
					TITLUL I CHELTUIELI DE PERSONAL	189.129.000	176.025.670	173.508.057	173.497.939	173.349.589	148.350	172.985.044		
					Cheltuieli salariale in bani	175.816.500	164.396.960	162.158.492	162.149.249	162.149.249		161.468.584		
					Salarii de baza	149.723.000	141.014.370	140.925.221	140.916.837	140.916.837		139.629.029		
					Sporuri pentru conditii de munca	3.360.000	2.936.000	2.927.518	2.927.518	2.927.518		2.889.394		
					Alte sporuri	4.683.000	3.803.000	3.796.547	3.796.547	3.796.547		3.662.881		
					Fond pentru posturi ocupate prin cumul	780.500	892.150	540.718	540.718	540.718		540.718		
					Fond aferent platii cu ora	6.143.000	7.031.440	5.388.667	5.388.667	5.388.667		5.388.667		
					Indemnizatii plătite unor persoane din afara unitatii	845.000	745.000	707.078	707.078	707.078		855.644		
					Drepturi de delegare	415.000	72.000	23.404	23.404	23.404		22.585		
					Indemnizatii de hrana	9.536.000	7.602.000	7.568.683	7.567.824	7.567.824		8.197.346		
					Alte drepturi salariale in bani	331.000	301.000	280.656	280.656	280.656		282.320		
					Cheltuieli salariale in natura	8.914.000	7.752.000	7.647.745	7.647.745	7.499.395	148.350	7.410.078		
					Norme de hrana	4.750.000	3.880.000	3.857.895	3.857.895	3.857.895		3.793.802		
					Vouchere de vacanta	4.164.000	3.872.000	3.789.850	3.789.850	3.641.500	148.350	3.616.276		
					Contributii	4.398.500	3.876.710	3.701.820	3.700.945	3.700.945		4.106.382		
					Contributii de asigurari sociale de stat		88.000	79.613	79.613	79.613		64.801		
					Contributii de asigurari de somaj		12.000	2.533	2.533	2.533		2.065		
					Contributii de asigurari sociale de sanatate		38.000	26.354	26.354	26.354		21.479		
					Contributii de asigurari pentru accidente de munca si boli profesionale		7.000	756	756	756		615		
					Contributii pentru concedii si indemnizatii		20.000	796	796	796		3.511		
					Contributia asiguratorie pentru munca	4.398.500	3.711.710	3.591.768	3.590.893	3.590.893		4.013.911		



Capi- tol	Sub- capi- tol	Pa- ra- graf	Ar- ti- col	Ali- ne- at	Denumire indicator	Credite de angajament		Credite bugetare		Angajamente bugetare	Angajamente legale	Plati efectuate	Angajamente legale de platit	Chetrueli efective
						initiale	definitive	initiale	definitive					
A					B					8-6-7				
					1	2	3	4	5	6	7			
20					TITLUL II BUNURI SI SERVICII			245.150.990	359.557.200	325.770.454	325.770.454	291.187.273	34.583.181	268.499.520
20	01				Bunuri si servicii			216.745.410	291.748.770	268.768.790	268.768.790	239.466.991	29.301.799	220.986.656
20	01	01			Furnituri de birou			1.705.480	1.743.480	1.560.818	1.560.818	1.476.418	84.400	1.423.075
20	01	02			Materiale pentru curatenie			2.771.070	2.525.570	2.479.975	2.479.975	1.882.939	597.036	1.752.165
20	01	03			Incalzit, iluminat si forta motrica			12.639.990	14.879.140	12.997.480	12.997.480	12.997.480		12.781.941
20	01	04			Apa, canal si salubritate			5.460.280	6.833.340	5.820.181	5.820.181	5.820.181		5.812.696
20	01	05			Carburanti si lubrifianti			10.564.000	3.818.400	2.375.532	2.375.532	2.375.147	385	1.314.594
20	01	06			Piese de schimb			464.500	482.320	176.958	176.958	170.531	6.427	170.617
20	01	07			Transport			414.500	411.270	228.163	228.163	228.163		227.943
20	01	08			Posta, telecomunicatii, radio, tv, internet			4.281.150	4.015.640	2.864.297	2.864.297	2.102.650	761.647	1.987.810
20	01	09			Materiale si prestari de servicii cu caracter functional			148.159.280	225.811.200	215.068.476	215.068.476	188.163.131	26.905.545	173.462.733
20	01	30			Alte bunuri si servicii pentru intretinere si functionare			30.285.160	31.228.410	25.196.910	25.196.910	24.250.351	946.559	22.053.082
20	02				Reparatii curente			2.011.000	4.308.000	3.547.976	3.547.976	2.153.284	1.394.692	1.917.084
20	03				Hrana			2.297.600	2.710.920	2.480.997	2.480.997	2.480.997		2.468.923
20	03	01			Hrana pentru oameni			2.297.600	2.710.920	2.480.997	2.480.997	2.480.997		2.468.923
20	04				Medicamente si materiale sanitare			401.500	369.000	347.266	347.266	347.266		312.577
20	04	01			Medicamente			145.500	97.700	90.208	90.208	90.208		93.120
20	04	02			Materiale sanitare			137.000	203.300	189.105	189.105	189.105		183.532
20	04	04			Dezinfectanti			119.000	68.000	67.953	67.953	67.953		35.925
20	05				Bunuri de natura obiectelor de inventar			14.643.980	18.742.750	12.108.171	12.108.171	8.442.961	3.665.210	4.702.083
20	05	01			Uniforme si echipament			2.129.420	2.080.820	1.217.833	1.217.833	894.675	323.163	1.227.547
20	05	03			Lenjerie si accesorii de pat			995.150	992.150	182.477	182.477	182.477		212.214
20	05	30			Alte obiecte de inventar			11.519.410	15.669.780	10.707.855	10.707.855	7.365.809	3.342.047	3.262.322
20	06				Deplasari, detasari, transferari			949.400	695.000	291.165	291.165	291.166		291.098
20	06	01			Deplasari interne, detasari, transferari			799.400	545.000	234.260	234.260	234.260		234.192




Capi- tol	Sub- capi- tol	Pa- ra- graf	Gru- pa / Titlu	Ali- ne- at	Denumire indicator	Credite de angajament		Credite bugetare		Angajamente legale	Plati efectuate	Angajamente legale de platti	Cheltuieli efective	
						initiale	definitive	initiale	definitive					
						1	2	3	4	5	6	7	8-6-7	9
A														
	20	06	02		Deplasari in strainatate			150.000	150.000	56.906	56.906	8-6-7	56.906	56.906
	20	09			Materiale de laborator				1.000					
	20	11			Carti, publicatii si materiale documentare			1.630.420	175.850	73.597	73.497	100	73.497	45.385
	20	12			Consultanta si expertiza			576.000	6.000	2.975	2.975		2.975	2.975
	20	13			Pregatire profesionala			845.960	689.690	332.465	330.755	1.710	330.755	318.154
	20	14			Protectia muncii			1.099.320	1.501.460	726.201	640.705	85.496	640.705	579.571
	20	16			Studii si cercetari				300.000					
	20	24			Comisioane si alte costuri aferente imprumuturilor				25.000	12.500	12.500		12.500	12.500
	20	24	02		Comisioane si alte costuri aferente imprumuturilor interne			3.950.400	38.283.760	37.078.350	36.944.176	134.174	36.944.176	36.862.514
	20	30			Alte cheltuieli			1.422.000	1.693.000	1.018.719	885.861	132.858	885.861	832.512
	20	30	04		Chirii			2.528.400	36.590.760	36.059.631	36.058.315	1.316	36.058.315	36.030.002
	20	30	30		Alte cheltuieli cu bunuri si servicii			95.309.850	86.272.350	82.926.777	82.926.777		82.926.777	82.926.777
	30				TITLUL III DOBANZI			95.309.850	86.272.350	82.926.777	82.926.777		82.926.777	82.926.777
	30	01			Dobanzi aferente datoriei publice interne									
	30	01	01		Dobanzi aferente datoriei publice interne directe			95.309.850	86.272.350	82.926.777	82.926.777		82.926.777	82.926.777
	50				TITLUL V FONDURI DE REZERVA			500.000	500.000	82.926.777	82.926.777		82.926.777	82.926.777
	50	04			Fond de rezerva bugetara la dispozitia autoritatilor locale			500.000	500.000	82.926.777	82.926.777		82.926.777	82.926.777
	51				TITLUL VI TRANSFERURI INTRE UNITATI ALE ADMINISTRATIEI PUBLICE			81.019.500	91.627.690	80.778.639	80.778.639		80.778.639	80.778.639
	51	01			Transferuri curente			81.019.500	91.627.690	80.778.639	80.778.639		80.778.639	80.778.639
	51	01	01		Transferuri catre institutii publice			81.019.500	91.627.690	80.778.639	80.778.639		80.778.639	80.778.639
	55				TITLUL VII ALTE TRANSFERURI			19.374.360	27.102.020	26.708.623	26.708.623		26.708.623	26.708.623
	55	01			A. Transferuri interne			19.374.360	27.102.020	26.708.623	26.708.623		26.708.623	26.708.623




Capi- tol	Sub- capi- tol	Pa- ra- graf	Ar- ti- col	Ali- ne- at	Denumire indicator	Credite de angajament		Credite bugetare		Angajamente bugetare	Angajamente legale	Plati efectuate	Angajamente legale de platit	Cheltuieli efective
						initiale	definitive	initiale	definitive					
					1	2	3	4	5	6	7	8=6-7	9	
					B									
	55	01	63		Finantarea invatamantului particular sau confesional acreditat			19.374.360	27.102.020	26.708.623	26.708.623	26.708.623	26.708.623	26.708.623
	57	02			TITLUL VIII ASISTENTA SOCIALA			69.957.640	62.502.980	61.986.279	61.389.948	61.389.948	61.389.948	60.912.055
	57	02	01		Ajutoare sociale			69.957.640	62.502.980	61.986.279	61.389.948	61.389.948	61.389.948	60.912.055
	57	02	02		Ajutoare sociale in numerar			54.615.640	48.908.980	48.579.045	48.502.453	48.502.453	48.502.453	44.569.593
	57	02	03		Tichete de cresa si tichete sociale pentru gradinita			15.332.000	13.584.000	13.406.884	12.887.145	12.887.145	12.887.145	16.342.112
	59				TITLUL XI ALTE CHELTUIELI			10.000	10.000	350	350	350	350	350
	59	01			Burse			26.422.000	24.567.570	23.548.810	23.548.810	23.524.123	24.687	23.466.871
	59	11			Asociatii si fundatii			24.622.000	21.995.570	21.011.022	21.011.022	21.011.022	21.011.022	21.011.022
	59	40			Sume aferente persoanelor cu handicap neincadrate			10.000	1.092.000	1.081.999	1.081.999	1.057.312	24.687	1.057.312
	79				OPERATIUNI FINANCIARE			1.790.000	1.480.000	1.455.789	1.455.789	1.455.789	1.455.789	1.398.537
	81				TITLUL XVII RAMBURSARI DE CREDITE			63.030.500	63.030.500	63.023.081	63.023.081	63.023.081	63.023.081	63.023.081
	81	02			Rambursari de credite interne			63.030.500	63.030.500	63.023.081	63.023.081	63.023.081	63.023.081	63.023.081
	81	02	01		Rambursari de credite interne garantate			63.030.500	63.030.500	63.023.081	63.023.081	63.023.081	63.023.081	63.023.081
	84				PLATI EFECTUATE IN ANII PRECEDENTI SI RECUPERATE IN ANUL CURENT			63.030.500	63.030.500	63.023.081	63.023.081	63.023.081	63.023.081	63.023.081
	85				TITLUL XIX PLATI EFECTUATE IN ANII PRECEDENTI SI RECUPERATE IN ANUL CURENT			-366.390	-1.359.360	-2.875.174	-2.875.174	-2.875.174	-2.875.174	-2.875.174
	85	01			PLATI efectuate in anii precedenti si recuperate in anul curent			-366.390	-1.359.360	-2.875.174	-2.875.174	-2.875.174	-2.875.174	-2.875.174
	85	01	01		PLati efectuate in anii precedenti si recuperate in anul curent (SF)			-366.390	-1.359.360	-2.875.174	-2.875.174	-2.875.174	-2.875.174	-2.875.174
5100	02				Partea I-a SERVICII PUBLICE GENERALE			223.332.770	238.597.020	226.774.884	226.774.884	223.449.232	3.325.652	222.588.376
5102					AUTORITATI PUBLICE SI ACTIUNI EXTERNE			120.950.250	145.957.000	138.416.715	138.416.715	135.135.854	3.280.861	134.111.870



Capi- tol	Sub- capi- tol	Pa- ra- graf	Ar- ti- col	Ali- ne- at	Denumire indicator	Credite de angajament		Credite bugetare		Angajamente bugetare	Angajamente legale	Plati efectuate	Angajamente legale de platit	Cheltuieli efective
						initiale	definitive	initiale	definitive					
A					B									
					1	2	3	4	5	6	7	8=6-7	9	
	01				CHELTUIELI CURENTE			118.722.380	143.730.240	136.191.360	136.191.360	132.910.499	3.280.861	134.111.870
	10				TITLUL I CHELTUIELI DE PERSONAL			83.600.000	76.884.370	76.563.136	76.563.136	76.414.786	148.350	77.142.762
	10	01			Cheltuieli salariale in bani			75.270.000	69.959.370	69.744.427	69.744.427	69.744.427		70.561.774
	10	01	01		Salarii de baza			70.900.000	66.921.370	66.858.369	66.858.369	66.858.369		67.374.322
	10	01	05		Sporuri pentru conditii de munca			560.000	348.000	340.508	340.508	340.508		333.896
	10	01	06		Alte sporuri			83.000	60.000	53.930	53.930	53.930		57.201
	10	01	11		Fond aferent platii cu ora				1.000					
	10	01	12		Indemnizatii platite unor persoane din afara unitatii			845.000	745.000	707.078	707.078	707.078		855.644
	10	01	13		Drepturi de delegare			412.000	70.000	22.680	22.680	22.680		21.861
	10	01	17		Indemnizatii de hrana			2.420.000	1.794.000	1.761.862	1.761.862	1.761.862		1.918.850
	10	01	30		Alte drepturi salariale in bani			50.000	20.000					
	10	02			Cheltuieli salariale in natura			6.210.000	5.190.000	5.162.245	5.162.245	5.013.895	148.350	4.924.578
	10	02	02		Norme de hrana			4.750.000	3.880.000	3.857.895	3.857.895	3.857.895		3.793.802
	10	02	06		Vouchere de vacanta			1.460.000	1.310.000	1.304.350	1.304.350	1.156.000	148.350	1.130.776
	10	03			Contributii			2.120.000	1.735.000	1.656.464	1.656.464	1.656.464		1.656.410
	10	03	01		Contributii de asigurari sociale de stat				88.000	79.613	79.613	79.613		64.801
	10	03	02		Contributii de asigurari de somaj				12.000	2.533	2.533	2.533		2.065
	10	03	03		Contributii de asigurari sociale de sanatate				38.000	26.354	26.354	26.354		21.479
	10	03	04		Contributii de asigurari pentru accidente de munca si boli profesionale				7.000	756	756	756		615
	10	03	06		Contributii pentru concedii si indemnizatii				20.000	796	796	796		3.511
	10	03	07		Contributia asiguratorie pentru munca			2.120.000	1.570.000	1.546.412	1.546.412	1.546.412		1.563.939
	20				TITLUL II BUNURI SI SERVICII			34.222.380	66.105.870	58.912.882	58.912.882	55.780.371	3.132.511	56.244.926
	20	01			Bunuri si servicii			27.884.510	25.721.970	20.549.422	20.549.422	17.903.396	2.646.026	17.303.958




Capi- tol	Sub- capi- tol	Pa- ra- graf	Gru- pa / Titlu col	Ali- ne- at	Denumire indicator	Credite de angajament		Credite bugetare		Angajamente bugetare	Angajamente legale	Plati efectuate	Angajamente legale de platit	Cheltuieli efective
						initiale	definitive	initiale	definitive					
A					1	2	3	4	5	6	7	8=6-7	9	
B														
20	01	01			Furnituri de birou	465.200	591.200	583.191	583.191	583.098	583.098	93	634.389	
20	01	02			Materiale pentru curatenie	110.000	74.000	69.455	69.455	68.992	68.992	463	61.438	
20	01	03			Incalzit, iluminat si forta motrica	1.590.130	1.136.130	845.987	845.987	845.987	845.987		813.115	
20	01	04			Apa, canal si salubritate	200.000	120.000	40.499	40.499	40.499	40.499		36.759	
20	01	05			Carburanti si lubrifianti	738.000	738.000	347.278	347.278	346.997	346.997	281	302.497	
20	01	06			Piese de schimb	244.500	165.650	160.650	160.650	160.650	160.650		160.650	
20	01	07			Transport	166.760	166.760	118.973	118.973	118.973	118.973		118.753	
20	01	08			Posta, telecomunicatii, radio, tv, internet	2.298.450	2.040.560	1.431.131	1.431.131	832.845	832.845	598.286	804.724	
20	01	09			Materiale si prestari de servicii cu caracter functional	18.377.820	16.828.020	15.054.237	15.054.237	13.838.699	13.838.699	1.215.538	13.558.956	
20	01	30			Alte bunuri si servicii pentru intretinere si functionare	3.693.650	3.861.650	1.898.021	1.898.021	1.066.656	1.066.656	831.365	812.677	
20	02				Reparatii curente	600.000	600.000	569.558	569.558	301.057	301.057	268.501	301.057	
20	04				Medicamente si materiale sanitare	19.000	16.400	16.386	16.386	16.386	16.386		16.386	
20	04	01			Medicamente	9.000	8.100	8.087	8.087	8.087	8.087		8.087	
20	04	02			Materiale sanitare	10.000	8.300	8.299	8.299	8.299	8.299		8.299	
20	05				Bunuri de natura obiectelor de inventar	876.000	911.000	361.348	361.348	361.348	361.348		1.574.464	
20	05	01			Uniforme si echipament	110.000	110.000	79.259	79.259	79.259	79.259		200	
20	05	30			Alte obiecte de inventar	766.000	801.000	282.089	282.089	282.089	282.089		1.574.264	
20	06				Deplasari, detasari, transferari	858.400	611.400	263.981	263.981	263.981	263.981		264.621	
20	06	01			Deplasari interne, detasari, transferari	708.400	461.400	207.075	207.075	207.075	207.075		207.715	
20	06	02			Deplasari in strainatate	150.000	150.000	56.906	56.906	56.906	56.906		56.906	
20	11				Carti, publicatii si materiale documentare	153.870	44.500	28.882	28.882	28.882	28.882	100	670	
20	12				Consultanta si expertiza	396.000								
20	13				Pregatire profesionala	149.600	246.600	171.900	171.900	171.900	171.900	1.710	162.389	
20	14				Protectia muncii	395.000	279.000	149.888	149.888	64.392	64.392	85.496	64.392	




Capi- tol	Sub- capi- tol	Pa- ra- graf	Gru- pa / Titlu	Ar- ti- col	Ali- ne- at	Denumire indicator	Credite de angajament		Credite bugetare		Angajamente legale	Plati efectuate	Angajamente legale de platit	Cheltuieli efective	
							initiale	definitive	initiale	definitive					
A							1	2	3	4	5	6	7	8=6-7	9
B															
	20	30				Alte cheltuieli			3.490.000	37.675.000	36.801.517	36.670.839	130.678	36.556.989	
	20	30	04			Chirii			1.390.000	1.390.000	1.001.332	870.654	130.678	817.305	
	20	30	30			Alte cheltuieli cu bunuri si servicii			2.109.000	36.285.000	35.800.185	35.800.185		35.739.684	
	59					TITLUL XI.ALTE CHELTUIELI			900.000	740.000	715.342	715.342		724.182	
	59	11				Asociatii si fundatii			10.000	10.000					
	59	40				Sume aferente persoanelor cu handicap neincadrate			890.000	730.000	715.342	715.342		724.182	
	79					OPERATIUNI FINANCIARE			2.433.000	2.433.000	2.431.802	2.431.802			
	81					TITLUL XVII RAMBURSARI DE CREDITE			2.433.000	2.433.000	2.431.802	2.431.802			
	81	02				Rambursari de credite interne			2.433.000	2.433.000	2.431.802	2.431.802			
	81	02	01			Rambursari de credite interne garantate			2.433.000	2.433.000	2.431.802	2.431.802			
	84					PLATI EFECTUATE IN ANII PRECEDENTI SI RECUPERATE IN ANUL CURENT			2.433.000	2.433.000	2.431.802	2.431.802			
	85					Titlu XIX PLATI EFECTUATE IN ANII PRECEDENTI SI RECUPERATE IN ANUL CURENT			-205.130	-206.240	-206.447	-206.447			
	85	01				Plati efectuate in anii precedenti si recuperate in anul curent			-205.130	-206.240	-206.447	-206.447			
	85	01	01			Plati efectuate in anii precedenti si recuperate in anul curent (SF)			-205.130	-206.240	-206.447	-206.447			
	01					ALTE SERVICII PUBLICE GENERALE			7.072.670	6.342.670	5.418.892	5.374.101	44.791	5.537.229	
	20					CHELTUIELI CURENTE			7.072.670	6.349.080	5.425.306	5.380.515	44.791	5.537.229	
	20	01				Bunuri si servicii			897.670	804.080	538.955	494.164	44.791	650.878	
	20	01	01			Furnituri de birou			857.270	757.270	526.153	482.678	43.475	425.215	
	20	01	02			Materiale pentru curatenie			45.000	50.000	36.158	36.154	4	54.474	
	20	01	03			Incalzit, iluminat si forta motrica			121.000	66.000	64.610	64.610		29.082	
	20	01	04			Apa, canal si salubritate			82.000	82.000	66.022	66.022		61.249	
									96.000	96.000	17.587	17.587		16.047	



Capi- tol	Sub- capi- tol	Pa- ra- graf	Gru- pa / Titlu	Ar- ti- col	Al- ne- at	Denumire indicator	Credite de angajament		Credite bugetare		Angajamente legale	Plati efectuate	Angajamente legale de platit	Cheltuieli efective	
							initiale	definitive	initiale	definitive					
A							1	2	3	4	5	6	7	8=6-7	9
B															
	20	01	05			Carburanti si lubrifianti	48.000		48.000	21.816	21.795	21.816	21	8.791	
	20	01	08			Posta, telecomunicatii, radio, tv, internet	13.600		13.600	7.314	5.090	7.314	2.224	5.003	
	20	01	09			Materiale si prestari de servicii cu caracter functional	82.500		32.211	32.211	24.184	32.211	8.027	24.172	
	20	01	30			Alte bunuri si servicii pentru intretinere si functionare	369.170		369.170	280.435	247.236	280.435	33.199	226.397	
	20	05	30			Bunuri de natura obiectelor de inventar	21.000		21.000	5.579	5.579	5.579		219.756	
	20	05	30			Alte obiecte de inventar	21.000		21.000	5.579	5.579	5.579		219.756	
	20	30				Alte cheltuieli	19.400		25.810	7.223	5.907	7.223	1.316	5.907	
	20	30	30			Alte cheltuieli cu bunuri si servicii	19.400		25.810	7.223	5.907	7.223	1.316	5.907	
	50					TITLUL V FONDURI DE REZERVA	500.000		500.000					5.907	
	50	04				Fond de rezerva bugetara la dispozitia autoritatilor locale	500.000		500.000					5.907	
	51					TITLUL VI TRANSFERURI INTRE UNITATI ALE ADMINISTRATIEI PUBLICE									
	51	01				Transferuri curente	5.675.000		5.045.000	4.886.351	4.886.351	4.886.351	4.886.351	4.886.351	
	51	01	01			Transferuri catre institutiile publice	5.675.000		5.045.000	4.886.351	4.886.351	4.886.351	4.886.351	4.886.351	
	84					PLATI EFECTUATE IN ANII PRECEDENTI SI RECUPERATE IN ANUL CURENT	5.675.000		5.045.000	4.886.351	4.886.351	4.886.351	4.886.351	4.886.351	
	85					Titlul XIX PLATI EFECTUATE IN ANII PRECEDENTI SI RECUPERATE IN ANUL CURENT			-6.410	-6.410	-6.414	-6.414	-6.414	-6.414	
	85	01				Plati efectuate in anii precedenti si recuperate in anul curent			-6.410	-6.414	-6.414	-6.414	-6.414	-6.414	
	85	01	01			Plati efectuate in anii precedenti si recuperate in anul curent (SF)			-6.410	-6.414	-6.414	-6.414	-6.414	-6.414	
TRANZACTII PRIVIND DATORIA PUBLICA SI															



Capi- tol	Sub- capi- tol	Pa- ra- graf	Gru- pa / Titlu	Ar- ti- col	Ali- ne- at	Denumire indicator	Credite de angajament		Credite bugetare		Angajamente bugetare	Angajamente legale	Plati efectuate	Angajamente legale de platit	Cheltuieli efective
							initiale	definitive	initiale	definitive					
A						B	1	2	3	4	5	6	7	8=6-7	9
5502						IMPRUMUTURI									
	01					CHELTUIELI CURENTE			95.309.850	86.297.350	82.939.277	82.939.277	82.939.277	82.939.277	82.939.277
	20					TITLUL II BUNURI SI SERVICII			95.309.850	86.297.350	82.939.277	82.939.277	82.939.277	82.939.277	82.939.277
	20	24				Comisioane si alte costuri aferente imprumuturilor				25.000	12.500	12.500	12.500	12.500	12.500
	20	24	02			Comisioane si alte costuri aferente imprumuturilor interne				25.000	12.500	12.500	12.500	12.500	12.500
	30					TITLUL III DOBANZI			95.309.850	86.272.350	82.926.777	82.926.777	82.926.777	82.926.777	82.926.777
	30	01				Dobanzi aferente datoriei publice interne			95.309.850	86.272.350	82.926.777	82.926.777	82.926.777	82.926.777	82.926.777
	30	01	01			Dobanzi aferente datoriei publice interne directe			95.309.850	86.272.350	82.926.777	82.926.777	82.926.777	82.926.777	82.926.777
6000	02					Partea II-a APARARE, ORDINE PUBLICA SI SIGURANTA NATIONALA			4.548.540	4.483.540	2.735.912	2.735.912	2.282.263	453.649	1.870.281
6002						APARARE			134.600	136.600	70.787	70.787	70.787	70.787	15.123
	01					CHELTUIELI CURENTE			134.600	136.600	70.787	70.787	70.787	70.787	15.123
	20					TITLUL II BUNURI SI SERVICII			134.600	136.600	70.787	70.787	70.787	70.787	15.123
	20	01				Bunuri si servicii			134.600	136.600	70.787	70.787	70.787	70.787	15.123
	20	01	01			Furnituri de birou			4.000	6.000	4.073	4.073	4.073	4.073	991
	20	01	02			Materiale pentru curatenie			6.000	6.000	4.066	4.066	4.066	4.066	2.182
	20	01	05			Carburanti si lubrifianti			24.000	24.000	10.409	10.409	10.409	10.409	172
	20	01	08			Posta, telecomunicatii, radio, tv, internet			18.600	18.600	3.524	3.524	3.524	3.524	782
	20	01	09			Materiale si prestari de servicii cu caracter functional			16.000	16.000	4.798	4.798	4.798	4.798	338
	20	01	30			Alte bunuri si servicii pentru intretinere si functionare			66.000	66.000	43.917	43.917	43.917	43.917	10.658
6102						ORDINE PUBLICA SI SIGURANTA NATIONALA			4.413.940	4.346.940	2.665.125	2.665.125	2.211.476	453.649	1.855.158
	01					CHELTUIELI CURENTE			4.417.060	4.354.600	2.672.845	2.672.845	2.219.196	453.649	1.855.158



Capi- tol	Sub- capi- tol	Pa- ra- graf	Gru- pa / Titlu	Ar- ti- col	Ali- ne- at	Denumire indicator	Credite de angajament		Credite bugetare		Angajamente bugetare	Angajamente legale	Plati efectuate	Angajamente legale de platit	Cheltuieli efective
							initiale	definitive	initiale	definitive					
A						1	2	3	4	5	6	7	8=6-7	9	
B															
20						TITLUL II BUNURI SI SERVICII									
20	01					Bunuri si servicii		4.417.060	4.354.600	2.672.845	2.672.845	2.219.196	453.649	1.855.158	
20	01	01				Furnituri de birou		3.196.060	3.114.900	1.999.546	1.999.546	1.871.240	128.306	1.551.942	
20	01	01						102.000	126.000	96.904	96.904	95.104	1.800	68.254	
20	01	02				Materiale pentru curatenie		35.000	23.000	21.233	21.233	21.233		9.512	
20	01	03				Incalzi, iluminat si forta motrica		100.000	100.000	88.367	88.367	88.367		88.367	
20	01	04				Apa, canal si salubritate		35.000	35.000	17.819	17.819	17.819		15.836	
20	01	05				Carburanti si lubrifianti		1.400.000	1.400.000	617.277	617.277	617.273	4	339.053	
20	01	06				Piese de schimb								85	
20	01	08				Posta, telecomunicatii, radio, tv, internet		209.000	209.000	143.062	143.062	117.647	25.416	103.955	
20	01	09				Materiale si prestari de servicii cu caracter functional		986.560	888.860	862.894	862.894	776.571	86.323	801.592	
20	01	30				Alte bunuri si servicii pentru intretinere si functionare		328.500	333.040	151.989	151.989	137.226	14.763	125.288	
20	05					Bunuri de natura obiectelor de inventar		1.177.000	1.195.700	655.912	655.912	332.749	323.163	288.009	
20	05	01				Uniforme si echipament		1.168.500	1.187.200	650.320	650.320	327.157	323.163	182.300	
20	05	30				Alte obiecte de inventar		8.500	8.500	5.592	5.592	5.592		105.709	
20	30					Alte cheltuieli		44.000	44.000	17.387	17.387	15.207	2.180	15.207	
20	30	04				Chirii		32.000	32.000	17.387	17.387	15.207	2.180	15.207	
20	30	30				Alte cheltuieli cu bunuri si servicii		12.000	12.000						
84						PLATI EFECTUATE IN ANII PRECEDENTI SI RECUPERATE IN ANUL CURENT		-3.120	-7.660	-7.720	-7.720	-7.720			
85						Titlul XIX PLATI EFECTUATE IN ANII PRECEDENTI SI RECUPERATE IN ANUL CURENT		-3.120	-7.660	-7.720	-7.720	-7.720			
85	01					Plati efectuate in anii precedenti si recuperate in anul curent		-3.120	-7.660	-7.720	-7.720	-7.720			
85	01	01				Plati efectuate in anii precedenti si		-3.120	-7.660	-7.720	-7.720	-7.720			



Capi- tol	Sub- capi- tol	Pa- ra- graf	Ar- ti- col	Ali- ne- at	Denumire indicator	Credite de angajament		Credite bugetare		Angajamente bugetare	Angajamente legale	Plati efectuate	Angajamente legale de platit	Cheltuieli efective
						initiale	definitive	initiale	definitive					
A					B	1	2	3	4	5	6	7	8=6-7	9
6500	02				recuperate in anul curent (SF)			-3.120	-7.660	-7.720	-7.720	-7.720		
6502					Partea III-a CHELTUIELI SOCIAL-CULTURALE INVATAMANT			423.438.140	478.564.870	453.644.306	453.037.857	430.111.898	22.925.959	384.762.967
	01				CHELTUIELI CURENTE			125.686.130	143.572.240	127.422.965	127.422.965	122.985.070	4.437.895	104.338.923
	10				TITLUL I CHELTUIELI DE PERSONAL			111.240.390	129.127.150	112.980.887	112.980.887	108.542.992	4.437.895	104.338.923
	10	01			Cheltuieli salariale in bani			7.120.000	8.151.300	6.062.716	6.062.716	6.062.716		6.470.103
	10	01	01		Salarii de baza			6.947.500	7.922.590	5.929.385	5.929.385	5.929.385		5.929.385
	10	01	01					24.000						
	10	01	10		Fond pentru posturi ocupate prin cumul			780.500	892.150	540.718	540.718	540.718		540.718
	10	01	11		Fond aferent platii cu ora			6.143.000	7.030.440	5.388.667	5.388.667	5.388.667		5.388.667
	10	03			Contributii			172.500	228.710	133.331	133.331	133.331		540.718
	10	03	07		Contributia asiguratorie pentru munca			172.500	228.710	133.331	133.331	133.331		540.718
	20				TITLUL II BUNURI SI SERVICII			51.433.390	70.529.280	58.169.279	58.169.279	53.731.384	4.437.895	49.119.928
	20	01			Bunuri si servicii			42.758.680	58.707.690	49.968.067	49.968.067	47.882.475	2.085.592	47.882.474
	20	01	01		Furnituri de birou			672.280	652.280	543.644	543.644	461.141	82.503	461.141
	20	01	02		Materiale pentru curatenie			1.884.070	1.803.570	1.784.524	1.784.524	1.187.951	596.573	1.187.950
	20	01	03		Incalziti, iluminat si forta motrica			8.204.480	10.507.630	9.181.616	9.181.616	9.181.616		9.181.616
	20	01	04		Apa, canal si salubritate			1.999.280	2.620.960	2.176.436	2.176.436	2.176.436		2.176.436
	20	01	05		Carburanti si lubrifianti				25.400	19.350	19.350	19.350		19.350
	20	01	07		Transport			247.740	244.510	109.190	109.190	109.190		109.190
	20	01	08		Posta, telecomunicatii, radio, tv, internet			1.256.900	1.290.230	1.015.684	1.015.684	880.151	135.533	880.151
	20	01	09		Materiale si prestari de servicii cu caracter functional			8.397.200	21.276.550	17.776.216	17.776.216	16.570.345	1.205.871	16.570.345
	20	01	30		Alte bunuri si servicii pentru intretinere si functionare			20.096.730	20.286.560	17.361.407	17.361.407	17.296.295	65.112	17.296.295
	20	02			Reparatii curente			230.000	1.495.000	1.198.280	1.198.280	145.556	1.052.724	145.556
	20	03			Hrana			597.600	597.600	429.324	429.324	429.324		429.324
	20	03	01		Hrana pentru oameni			597.600	597.600	429.324	429.324	429.324		429.324



Capi- tol	Sub- capi- tol	Pa- ra- graf	Gru- pa / Titlu, col at	Ali- ne- at	Denumire indicator	Credite de angajament		Credite bugetare		Angajamente bugetare	Angajamente legale	Plati efectuate	Angajamente legale de platit	Cheltuieli efective
						initiale	definitive	initiale	definitive					
A					1	2	3	4	5	6	7	8-6-7	9	
B														
	20	04			Medicamente si materiale sanitare			38.500	42.600	32.672	32.672	32.672	8-6-7	9
	20	04	01		Medicamente			21.500	24.600	19.266	19.266	19.266		32.672
	20	04	02		Materiale sanitare			17.000	18.000	13.406	13.406	13.406		19.266
	20	05			Bunuri de natura obiectelor de inventar			6.668.880	8.541.630	5.911.034	5.911.034	4.611.455	1.299.579	13.406
	20	05	01		Uniforme si echipament			310.920	307.620	15.489	15.489	15.489		13.406
	20	05	03		Lenjerie si accesorii de pat			830.150	829.150	21.000	21.000	21.000		13.406
	20	05	30		Alte obiecte de inventar			5.527.810	7.404.860	5.874.545	5.874.545	4.574.966	1.299.579	13.406
	20	06			Deplasari, detasari, transferari			45.000	57.600	9.010	9.010	9.010		9.010
	20	06	01		Deplasari interne, detasari, transferari			45.000	57.600	9.010	9.010	9.010		9.010
	20	09			Materiale de laborator									
	20	11			Carti, publicatii si materiale documentare			155.550	130.350	44.507	44.507	44.507		44.507
	20	13			Pregatire profesionala			446.360	423.090	152.585	152.585	152.585		152.585
	20	14			Protectia muncii			492.820	522.770	413.875	413.875	413.875		413.875
	20	30			Alte cheltuieli				9.950	9.925	9.925	9.925		9.925
	20	30	30		Alte cheltuieli cu bunuri si servicii				9.950	9.925	9.925	9.925		9.925
	55				TITLUL VII ALTE TRANSFERURI			19.374.360	27.102.020	26.708.623	26.708.623	26.708.623		26.708.623
	55	01			A. Transferuri interne			19.374.360	27.102.020	26.708.623	26.708.623	26.708.623		26.708.623
	55	01	63		Finantarea invatamantului particular sau profesional acreditat									
	57				TITLUL VIII ASISTENTA SOCIALA			19.374.360	27.102.020	26.708.623	26.708.623	26.708.623		26.708.623
	57	02			Ajutoare sociale			8.690.640	1.348.980	1.029.247	1.029.247	1.029.247		1.029.247
	57	02	01		Ajutoare sociale in numerar			8.690.640	1.348.980	1.029.247	1.029.247	1.029.247		1.029.247
	57	02	03		Tichete de cresa si tichete sociale pentru gradinita			8.680.640	1.338.980	1.028.897	1.028.897	1.028.897		1.028.897
	59				TITLUL XI ALTE CHELTUIELI			10.000	10.000	350	350	350		350
	59	01			Burse			24.622.000	21.995.570	21.011.022	21.011.022	21.011.022		21.011.022
	79				OPERATIUNI FINANCIARE			24.622.000	21.995.570	21.011.022	21.011.022	21.011.022		21.011.022
								14.460.500	14.460.500	14.457.487	14.457.487	14.457.487		14.457.487




Capi- tol	Sub- capi- tol	Pa- ra- graf	Ar- ti- col	Ali- ne- at	Denumire indicator	Credite de angajament		Credite bugetare		Angajamente bugetare	Angajamente legale	Plati efectuate	Angajamente legale de plati	Cheltuieli efective
						initiale	definitive	initiale	definitive					
A					B	1	2	3	4	5	6	7	8=6-7	9
					TITLUL XVII RAMBURSARI DE CREDITE									
					Rambursari de credite interne			14.460.500	14.460.500	14.457.487	14.457.487	14.457.487	14.457.487	
					Rambursari de credite interne garantate			14.460.500	14.460.500	14.457.487	14.457.487	14.457.487	14.457.487	
					PLATI EFECTUATE IN ANII PRECEDENTI SI RECUPERATE IN ANUL CURENT			14.460.500	14.460.500	14.457.487	14.457.487	14.457.487	14.457.487	
					Titlul XIX PLATI EFECTUATE IN ANII PRECEDENTI SI RECUPERATE IN ANUL CURENT			-14.760	-15.410	-15.409	-15.409	-15.409	-15.409	
					Plati efectuate in anii precedenti si recuperate in anul curent			-14.760	-15.410	-15.409	-15.409	-15.409	-15.409	
					Plati efectuate in anii precedenti si recuperate in anul curent (SF)			-14.760	-15.410	-15.409	-15.409	-15.409	-15.409	
					SANATALE			170.000	128.000	124.262	124.262	124.262	124.262	120.901
					CHELTUIELI CURENTE			170.000	128.000	124.262	124.262	124.262	124.262	120.901
					TITLUL I CHELTUIELI DE PERSONAL			170.000	128.000	124.262	124.262	124.262	124.262	120.901
					Cheltuieli salariale in bani			166.000	125.000	121.612	121.612	121.612	121.612	118.239
					Salarii de baza			158.000	118.000	115.380	115.380	115.380	115.380	111.419
					Indemnizatii de hrana			8.000	7.000	6.232	6.232	6.232	6.232	6.820
					Contributii			4.000	3.000	2.650	2.650	2.650	2.650	2.662
					Contributia asiguratorie pentru munca			4.000	3.000	2.650	2.650	2.650	2.650	2.662
					CULTURA, RECREERE SI RELIGIE			120.121.500	164.946.060	159.718.868	159.718.868	141.230.804	18.488.064	117.553.317
					CHELTUIELI CURENTE			108.703.300	153.976.380	148.759.560	148.759.560	130.271.496	18.488.064	117.553.317
					TITLUL II BUNURI SI SERVICII			108.703.300	152.894.380	147.677.561	147.677.561	129.214.184	18.463.377	116.496.005
					Bunuri si servicii			102.741.300	144.989.830	143.641.362	143.641.362	127.220.453	16.420.909	116.494.874
					Furnituri de birou			155.000	74.000	73.897	73.897	73.897	73.897	94.221
					Materiale pentru curatenie			115.000	55.000	54.218	54.218	54.218	54.218	19.240
					Incalzit, iluminat si forta motrica			934.300	1.234.300	1.000.173	1.000.173	1.000.173	1.000.173	1.001.870
					Apa, canal si salubritate			2.700.000	3.480.490	3.088.409	3.088.409	3.088.409	3.088.409	3.088.409




Capi- tol	Sub- capi- tol	Pa- ra- graf	Ar- ti- col	Ali- ne- at	Denumire indicator	Credite de angajament		Credite bugetare		Angajamente bugetare	Angajamente legale	Plati efectuate	Angajamente legale de platit	Cheltuieli efective
						initiale	definitive	initiale	definitive					
A					1	2	3	4	5	6	7	8=6-7	9	
	20	01	05		Carburanti si lubrifianti			250.000	1.363.000	1.141.999	1.141.999	1.141.920	79	442.270
	20	01	06		Piese de schimb			10.000	16.670	16.308	16.308	9.881	6.427	9.882
	20	01	08		Posta, telecomunicatii, radio, tv, internet			2.600	3.100	2.444	2.444	2.256	188	2.068
	20	01	09		Materiale si prestari de servicii cu caracter functional			98.542.400	138.696.370	138.209.995	138.209.995	121.797.900	16.412.095	111.786.211
	20	01	30		Alte bunuri si servicii pentru intretinere si functionare			32.000	66.900	53.919	53.919	51.799	2.120	50.703
	20	02			Reparatii curente			400.000	400.000					
	20	05			Bunuri de natura obiectelor de inventar			4.492.000	6.544.360	4.035.068	4.035.068	1.992.600	2.042.468	
	20	05	01		Uniforme si echipament			10.000	10.000	7.283	7.283	7.283		
	20	05	30		Alte obiecte de inventar			4.482.000	6.534.360	4.027.785	4.027.785	1.985.317	2.042.468	
	20	11			Carti, publicatii si materiale documentare			1.320.000						
	20	12			Consultanta si expertiza			150.000						
	20	14			Protectia muncii				389.190	1.131	1.131	1.131		1.131
	20	16			Studii si cercetari				300.000					
	20	30			Alte cheltuieli			271.000	271.000					
	20	30	04		Chirii				271.000					
	59				TITLUL XI ALTE CHELTUIELI				1.082.000	1.081.999	1.081.999	1.057.312	24.687	1.057.312
	59	11			Asociatii si fundatii				1.082.000	1.081.999	1.081.999	1.057.312	24.687	1.057.312
	79				OPERATIUNI FINANCIARE				11.452.500	11.451.648	11.451.648	11.451.648		
	81				TITLUL XVII RAMBURSARI DE CREDITE				11.452.500	11.451.648	11.451.648	11.451.648		
	81	02			Rambursari de credite interne				11.452.500	11.451.648	11.451.648	11.451.648		
	81	02	01		Rambursari de credite interne garantate				11.452.500	11.451.648	11.451.648	11.451.648		
	84				PLATI EFECTUATE IN ANII PRECEDENTI SI RECUPERATE IN ANUL CURENT				11.452.500	11.451.648	11.451.648	11.451.648		
	85				Titlul XIX PLATI EFECTUATE IN ANII				-482.820	-492.340	-492.340	-492.340		



Capi- tol	Sub- capi- tol	Pa- ra- gra- ful	Gru- pa / Titlu col	Ali- ne- at	Denumire indicator	Credite de angajament		Credite bugetare		Angajamente bugetare	Angajamente legale	Plati efectuate	Angajamente legale de platit	Cheltuieli efective
						initiale	definitive	initiale	definitive					
A						1	2	3	4	5	6	7	8=6-7	9
B														
PRECEDENTI SI RECUPERATE														
IN ANUL CURENT														
85	01				Plati efectuate in anii precedenti si recuperate in anul curent	-34.300	-482.820	-482.340	-482.820	-492.340	-492.340	-492.340	-492.340	162.749.826
85	01				Plati efectuate in anii precedenti si recuperate in anul curent (SF)	-34.300	-482.820	-492.340	-482.820	-492.340	-492.340	-492.340	-492.340	162.749.826
01					ASIGURARI SI ASISTENTA SOCIALA	177.460.510	169.918.570	166.378.211	169.918.570	166.378.211	165.771.762	165.771.762	166.589.531	89.251.278
10					CHELTUIELI CURENTE	176.239.590	169.229.390	167.195.980	169.229.390	167.195.980	166.589.531	166.589.531	166.589.531	84.859.186
10	01				TITLUL I CHELTUIELI DE PERSONAL	98.239.000	90.862.000	90.757.943	90.862.000	90.757.943	90.747.825	90.747.825	90.747.825	72.143.288
10	01				Cheltuieli salariale in bani	93.433.000	86.390.000	86.363.068	86.390.000	86.363.068	86.353.825	86.353.825	86.353.825	2.555.498
10	01				Salarii de baza	78.641.000	73.975.000	73.951.472	73.975.000	73.951.472	73.943.088	73.943.088	73.943.088	3.605.680
10	01				Sporuri pentru conditii de munca	2.800.000	2.588.000	2.587.010	2.588.000	2.587.010	2.587.010	2.587.010	2.587.010	724
10	01				Alte sporuri	4.600.000	3.743.000	3.742.617	3.743.000	3.742.617	3.742.617	3.742.617	3.742.617	724
10	01				Drepturi de delegare	3.000	2.000	2.000	2.000	2.000	2.000	2.000	2.000	724
10	01				Indemnizatii de hrana	7.108.000	5.801.000	5.800.589	5.801.000	5.800.589	5.799.730	5.799.730	5.799.730	6.271.676
10	01				Alte drepturi salariale in bani	281.000	281.000	280.656	281.000	280.656	280.656	280.656	280.656	282.320
10	02				Cheltuieli salariale in natura	2.704.000	2.562.000	2.485.500	2.562.000	2.485.500	2.485.500	2.485.500	2.485.500	2.485.500
10	02				Vouchere de vacanta	2.704.000	2.562.000	2.485.500	2.562.000	2.485.500	2.485.500	2.485.500	2.485.500	2.485.500
10	03				Contributii	2.102.000	1.910.000	1.909.375	1.910.000	1.909.375	1.908.500	1.908.500	1.908.500	1.906.592
10	03				Contributia asiguratorie pentru munca	2.102.000	1.910.000	1.909.375	1.910.000	1.909.375	1.908.500	1.908.500	1.908.500	1.906.592
20					TITLUL II BUNURI SI SERVICII	15.833.590	16.463.390	14.740.558	16.463.390	14.740.558	14.740.558	14.740.558	14.740.558	12.941.385
20	01				Bunuri si servicii	10.444.990	11.042.510	9.798.992	11.042.510	9.798.992	9.798.992	9.798.992	9.798.992	6.600.412
20	01				Furnituri de birou	262.000	244.000	222.951	244.000	222.951	222.951	222.951	222.951	109.605
20	01				Materialc pentru curatenie	500.000	498.000	481.869	498.000	481.869	481.869	481.869	481.869	442.761
20	01				Incalzit, iluminat si forta motrica	1.729.080	1.819.080	1.815.315	1.819.080	1.815.315	1.815.315	1.815.315	1.815.315	1.635.724
20	01				Apa, canal si salubritate	430.000	480.890	479.431	480.890	479.431	479.431	479.431	479.431	479.209
20	01				Carburanti si lubrifianti	250.000	220.000	217.403	220.000	217.403	217.403	217.403	217.403	202.461
20	01				Piese de schimb	10.000								



Capi- tol	Sub- capi- tol	Pa- ra- graf	Gru- pa / Titlu	Ar- ti- col	Ali- ne- at	Denumire indicator	Credite de angajament		Credite bugetare		Angajamente bugetare	Angajamente legale	Plati efectuate	Angajamente legale de platit	Cheltuieli efective
							initiale	definitive	initiale	definitive					
A							1	2	3	4	5	6	7	8=6-7	9
						B									
	20	01	08			Posta, telecomunicatii, radio, tv, internet	482.000		440.550	261.137	261.137	261.137	261.137	191.127	
	20	01	09			Materiale si prestari de servicii cu caracter functional	1.082.800		1.094.900	913.664	913.664	913.664	913.664	8.461	
	20	01	30			Alte bunuri si servicii pentru intretinere si functionare	5.699.110		6.245.090	5.407.222	5.407.222	5.407.222	5.407.222	3.531.064	
	20	02				Reparatii curente	1.000.000		1.032.000	1.019.512	1.019.512	1.019.512	1.019.512	1.019.512	
	20	03				Hrana	1.700.000		2.113.320	2.051.673	2.051.673	2.051.673	2.051.673	2.039.599	
	20	03	01			Hrana pentru oameni	1.700.000		2.113.320	2.051.673	2.051.673	2.051.673	2.051.673	2.039.599	
	20	04				Medicamente si materiale sanitare	344.000		310.000	298.208	298.208	298.208	298.208	263.519	
	20	04	01			Medicamente	115.000		65.000	62.855	62.855	62.855	62.855	65.767	
	20	04	02			Materiale sanitare	110.000		177.000	167.400	167.400	167.400	167.400	161.827	
	20	04	04			Dezinfectanti	119.000		68.000	67.953	67.953	67.953	67.953	35.925	
	20	05				Bunuri de natura obiectelor de inventar	1.409.100		1.344.060	1.139.230	1.139.230	1.139.230	1.139.230	2.619.854	
	20	05	01			Uniforme si echipament	530.000		466.000	465.487	465.487	465.487	465.487	1.045.047	
	20	05	03			Lenjerie si accesorii de pat	165.000		163.000	161.477	161.477	161.477	161.477	212.214	
	20	05	30			Alte obiecte de inventar	714.100		715.060	512.266	512.266	512.266	512.266	1.362.593	
	20	06				Deplasari, detasari, transferari	46.000		26.000	18.175	18.175	18.175	18.175	17.467	
	20	06	01			Deplasari interne, detasari, transferari	46.000		26.000	18.175	18.175	18.175	18.175	17.467	
	20	11				Carti, publicatii si materiale documentare								17.467	
	20	12				Consultanta si expertiza	1.000		1.000	208	208	208	208	208	
	20	13				Pregatire profesionala	30.000		6.000	2.975	2.975	2.975	2.975	2.975	
	20	14				Protectia muncii	250.000		20.000	7.980	7.980	7.980	7.980	3.180	
	20	30				Alte cheltuieli	211.500		310.500	161.307	161.307	161.307	161.307	100.173	
	20	30	30			Alte cheltuieli cu bunuri si servicii	397.000		258.000	242.298	242.298	242.298	242.298	274.486	
	57					TITLUL VIII ASISTENTA SOCIALA	61.267.000		61.154.000	60.957.032	60.957.032	60.957.032	60.957.032	59.882.808	
	57	02				Ajutoare sociale	61.267.000		61.154.000	60.957.032	60.957.032	60.957.032	60.957.032	59.882.808	



Capi- tol	Sub- capi- tol	Pa- ra- graf	Gru- pa / Titlu col	Ali- ne- at	Denumire indicator	Credite de angajament		Credite bugetare		Angajamente bugetare	Angajamente legale	Plati efectuate	Angajamente legale de platit	Cheltieli efective
						initiale	definitive	initiale	definitive					
A					1	2	3	4	5	6	7	8=6-7	9	
			B											
	57	02	01		Ajutoare sociale in numerar			45.935.000	47.570.000	47.550.148	47.473.556	47.473.556	8=6-7	43.540.696
	57	02	02		Ajutoare sociale in natura			15.332.000	13.584.000	13.406.884	12.887.145	12.887.145		16.342.112
	59				TITLUL XI ALTE CHELTUIELI			900.000	750.000	740.447	740.447	740.447		674.355
	59	40			Sume aferente persoanelor cu handicap neincadrate			900.000	750.000	740.447	740.447	740.447		674.355
	79				OPERATIUNI FINANCIARE			1.330.000	1.330.000	1.329.075	1.329.075	1.329.075		
	81				TITLUL XVII RAMBURSARI DE CREDITE			1.330.000	1.330.000	1.329.075	1.329.075	1.329.075		
	81	02			Rambursari de credite interne			1.330.000	1.330.000	1.329.075	1.329.075	1.329.075		
	81	02	01		Rambursari de credite interne garantate			1.330.000	1.330.000	1.329.075	1.329.075	1.329.075		
	84				PLATI EFECTUATE IN ANII PRECEDENTI SI RECUPERATE IN ANUL CURENT			1.330.000	1.330.000	1.329.075	1.329.075	1.329.075		
	85				Titul XIX PLATI EFECTUATE IN ANII PRECEDENTI SI RECUPERATE IN ANUL CURENT			-109.080	-640.820	-2.146.844	-2.146.844	-2.146.844		
	85	01			Plati efectuate in anii precedenti si recuperate in anul curent			-109.080	-640.820	-2.146.844	-2.146.844	-2.146.844		
	85	01	01		Plati efectuate in anii precedenti si recuperate in anul curent (SF)			-109.080	-640.820	-2.146.844	-2.146.844	-2.146.844		
7000	02				Partea IV-a SERVICII SI DEZVOLTARE PUBLICA, LOCUINTE, MEDIU SI APE			116.137.000	119.371.190	108.680.026	108.680.026	108.680.026		75.892.288
7002					LOCUINTE, SERVICII SI DEZVOLTARE PUBLICA CHELTUIELI CURENTE			32.938.500	32.788.500	32.787.738	32.787.738	32.787.738		
	20				TITLUL II BUNURI SI SERVICII			150.000						
	20	01			Bunuri si servicii			150.000						
	20	01	09		Materiale si prestari de servicii cu caracter functional			150.000						
	79				OPERATIUNI FINANCIARE			32.788.500	32.788.500	32.787.738	32.787.738	32.787.738		
	81				TITLUL XVII RAMBURSARI DE CREDITE			32.788.500	32.788.500	32.787.738	32.787.738	32.787.738		




Capi- tol	Sub- capi- tol	Pa- ra- graf	Gru- pa / Titlu	Ar- ti- col	Ali- ne- at	Denumire indicator	Credite de angajament		Credite bugetare		Angajamente bugetare	Angajamente legale	Plati efectuate	Angajamente legale de platit	Cheltuieli efective
							initiale	definitive	initiale	definitive					
A						1	2	3	4	5	6	7	8=6-7	9	
B															
	81	02				Rambursari de credite interne			32.788.500	32.788.500	32.787.738	32.787.738	32.787.738	8.050.958	75.892.288
	81	02	01			Rambursari de credite interne garantate			32.788.500	32.788.500	32.787.738	32.787.738	32.787.738	8.050.958	75.892.288
7402			01			PROTECTIA MEDIULUI			83.198.500	86.582.690	75.892.288	75.892.288	75.892.288	8.050.958	75.892.288
	20					CHELTUIELI CURENTE			83.198.500	86.582.690	75.892.288	75.892.288	75.892.288	8.050.958	75.892.288
	20	01				TITLUL II BUNURI SI SERVICII			7.854.000						
	20	01				Bunuri si servicii			7.854.000						
	20	01	05			Carburanti si lubrifianti			7.854.000						
	51					TITLUL VI TRANSFERURI INTRE UNITATI ALE									
						ADMINISTRATIEI PUBLICE									
	51	01				Transferuri curente			75.344.500	86.582.690	75.892.288	75.892.288	75.892.288	8.050.958	75.892.288
	51	01	01			Transferuri catre institutiile publice			75.344.500	86.582.690	75.892.288	75.892.288	75.892.288	8.050.958	75.892.288
8000	02					Partea V-a ACTIUNI ECONOMICE			75.344.500	86.582.690	75.892.288	75.892.288	75.892.288	8.050.958	75.892.288
8402						TRANSPORTURI			22.071.000	48.810.000	43.540.418	43.540.418	35.489.460	8.050.958	31.163.617
	01					CHELTUIELI CURENTE			22.071.000	48.810.000	43.540.418	43.540.418	35.489.460	8.050.958	31.163.617
	20					TITLUL II BUNURI SI SERVICII			21.505.000	48.244.000	42.975.087	42.975.087	34.924.129	8.050.958	31.163.617
	20	01				Bunuri si servicii			21.505.000	48.244.000	42.975.087	42.975.087	34.924.129	8.050.958	31.163.617
	20	01	06			Piese de schimb			20.724.000	47.278.000	42.214.461	42.214.461	34.236.970	7.977.491	30.712.658
	20	01	09			Materiale si prestari de servicii cu caracter functional			200.000	300.000					
	20	02				Reparatii curente			20.524.000	46.978.000	42.214.461	42.214.461	34.236.970	7.977.491	30.712.658
	20	05				Bunuri de natura obiectelor de inventar			781.000	781.000	760.626	760.626	687.159	73.467	450.959
	20	05	30			Alte obiecte de inventar			185.000	185.000					
	79					OPERATIUNI FINANCIARE			185.000	185.000					
	81					TITLUL XVII RAMBURSARI DE CREDITE			566.000	566.000	565.331	565.331	565.331		
	81	02				Rambursari de credite interne			566.000	566.000	565.331	565.331	565.331		
	81	02	01			Rambursari de credite interne garantate			566.000	566.000	565.331	565.331	565.331		
9902						excedent/deficit sect funct			566.000	566.000	565.331	565.331	565.331		479.496





CONTUL DE EXECUTIE AL BUGETULUI LOCAL - CHELTUIELI
SECTIUNEA DE DEZVOLTARE
31.12.2019

Capi- tol	Sub- capi- tol	Pa- ra- graf	Gru- pa / Titlu col	Ali- ne- at	Denumire indicator	Credite de angajament		Credite bugetare		Angajamente bugetare	Angajamente legale	Plati efectuate	Angajamente legale de platit	Cheltuieli efective
						initiale	definitive	initiale	definitive					
A					1	2	3	4	5	6	7	8=6-7	9	
5002					B									
			01		TOTAL CHELTUIELI			254.267.590	469.343.730	389.432.514	389.189.944	350.775.724	38.414.220	233.196.449
			51		CHELTUIELI CURENTE			1.973.000	143.238.730	119.721.877	119.721.877	119.566.155	155.722	119.616.263
					TITLUL VI TRANSFERURI INTRE UNITATI ALE ADMINISTRATIEI PUBLICE									
			51	02	Transferuri de capital			185.000	139.720.070	119.240.595	119.240.599	119.240.599		119.240.599
			51	02	Alte transferuri de capital catre instituti publice			185.000	139.720.070	119.240.595	119.240.599	119.240.599		119.240.599
			56		TITLUL VIII PROIECTE CU FINANTARE DIN FONDURI EXTERNE NERAMBURSABILE (FEN)									
					POSTADERARE			350.000	350.000	12.822	12.822	12.822		13.467
			56	02	Programe din Fondul Social European (FSE)									637
			56	02	Finantarea externa nerambursabila									637
			56	16	Alte facilitati si instrumente postaderare			350.000	350.000	12.822	12.822	12.822		12.830
			56	16	Finantarea nationala			105.000	105.000	3.841	3.841	3.841		3.849
			56	16	Finantarea externa nerambursabila			245.000	245.000	8.981	8.981	8.981		8.981
			58		TITLUL X PROIECTE CU FINANTARE DIN FONDURI EXTERNE NERAMBURSABILE									
					CADRULUI FINANCIAR 2014-2020									
			58	02	Programe din Fondul Social European (FSE)			1.438.000	3.168.660	468.456	468.456	312.734	155.722	362.197
			58	02	Finantarea nationala			1.438.000	3.168.660	468.456	468.456	312.734	155.722	362.197
			58	02	Finantarea externa nerambursabila			224.000	621.730	82.234	82.234	50.362	31.872	69.766
			70		CHELTUIELI DE CAPITAL			1.214.000	2.546.930	386.222	386.222	262.372	123.850	292.431
			71		TITLUL XIII ACTIVE NEFINANCIARE			197.205.520	271.022.750	214.627.102	214.384.532	176.126.034	38.258.498	113.580.186
			71	01	Active fixe			141.705.520	172.022.750	134.626.102	134.383.532	96.125.034	38.258.498	113.580.186
			71	01	Constructii			141.705.520	172.022.750	134.626.102	134.383.532	96.125.034	38.258.498	113.580.186
			71	01	Masini, echipamente si mijloace de transport			129.085.150	137.324.910	114.825.617	114.825.617	79.384.556	35.441.061	91.620.796
			71	01	Mobilier, aparatura birotica si alte			7.204.860	23.287.350	14.048.358	13.941.686	12.510.865	1.430.821	3.079.298



Capi- tol	Sub- capi- tol	Pa- ra- graf	Gr- pa / Titlu	Ar- ti- col	Al- ne- at	Denumire indicator	Credite de angajament		Credite bugetare		Angajamente bugetare	Angajamente legale	Plati efectuate	Angajamente legale de platit	Cheltuieli efective
							initiale	definitive	initiale	definitive					
A						B	1	2	3	4	5	6	7	8=6-7	9
						active corporale					894.828	894.828	366.405	528.423	10.421.421
						Alte active fixe (inclusiv reparatii capitale)			2.300.890	2.312.000					
						TITLUL XIV ACTIVE FINANCIARE			3.114.620	9.098.490	4.857.299	4.721.401	3.863.208	858.193	8.458.671
						Active financiare			55.500.000	99.000.000	80.001.000	80.001.000	80.001.000		
						Participare la capitalul social al societatiilor comerciale			55.500.000	99.000.000	80.001.000	80.001.000	80.001.000		
						OPERATIUNI FINANCIARE			55.089.070	55.089.070	55.088.360	55.088.360	55.088.360		
						TITLUL XVII RAMBURSARI DE CREDITE			55.089.070	55.089.070	55.088.360	55.088.360	55.088.360		
						Rambursarea imprumuturilor contractate pentru finantarea proiectelor cu finantare UE			55.089.070	55.089.070	55.088.360	55.088.360	55.088.360		
						PLATI EFECTUATE IN ANII PRECEDENTI SI RECUPERATE IN ANUL CURENT									
						Titlul XIX PLATI EFECTUATE IN ANII PRECEDENTI SI RECUPERATE									
						IN ANUL CURENT									
						Plati efectuate in anii precedenti si recuperate in anul curent									
						Plati efectuate in anii precedenti si recuperate in anul curent (SD)									
5100	02					Partea I-a SERVICII PUBLICE GENERALE			107.407.540	116.153.470	105.891.164	105.891.164	85.266.703	20.624.461	7.906.257
5102						AUTORITATI PUBLICE SI ACTIUNI EXTERNE			106.816.440	115.637.030	105.663.300	105.663.300	85.210.969	20.452.331	7.899.352
						CHELTUIELI CURENTE			350.000	3.238.660	206.898	206.898	51.176	155.722	51.821
						TITLUL VIII PROIECTE CU FINANTARE DIN FONDURI EXTERNE NERAMBURSABILE (FEN)									
						POSTADERARE			350.000	350.000	12.822	12.822	12.822		13.467
						Programe din Fondul Social European (FSE)									637



Capi- tol	Sub- capi- tol	Pa- ra- graf	Gru- pa / Titlu	Ar- ti- col	Ali- ne- at	Denumire indicator	Credite de angajament		Credite bugetare		Angajamente bugetare	Angajamente legale	Plati efectuate	Angajamente legale de platit	Cheltuieli efective
							initiale	definitive	initiale	definitive					
A						B	1	2	3	4	5	6	7	8=6-7	9
			56	02	02	Finantarea externa nerambursabila			350.000	350.000	12.822	12.822	12.822	12.830	637
			56	16		Alte facilitati si instrumente postaderare			105.000	105.000	3.841	3.841	3.841	3.849	
			56	16	01	Finantare nationala			245.000	245.000	8.981	8.981	8.981	8.981	
			56	16	02	Finantarea externa nerambursabila									
			58			TITLUL X PROIECTE CU FINANTARE DIN FONDURI EXTERNE NERAMBURSABILE									
			58	02		CADRULUI FINANCIAR 2014-2020				2.888.660	194.076	194.076	194.076	155.722	38.354
			58	02	01	Programe din Fondul Social European (FSE)				2.888.660	194.076	194.076	194.076	155.722	38.354
			58	02	02	Finantarea nationala				577.730	39.543	39.543	39.543	31.872	7.671
			70			Finantarea externa nerambursabila				2.310.930	154.533	154.533	154.533	123.850	30.683
			71			CHELTUIELI DE CAPITAL			106.466.440	112.398.370	105.456.402	105.456.402	85.159.793	20.296.609	7.847.531
			71	01		TITLUL XIII ACTIVE NEFINANCIARE				66.898.370	59.956.402	59.956.402	39.659.793	20.296.609	7.847.531
			71	01	01	Active fixe				66.898.370	59.956.402	59.956.402	39.659.793	20.296.609	7.847.531
			71	01	01	Constructii				62.150.970	59.222.650	53.251.378	33.343.288	19.908.090	5.379.318
			71	01	02	Masini, echipamente si mijloace de transport				2.315.460	3.770.080	3.371.305	3.230.153	141.152	1.050.449
			71	01	03	Mobilier, aparatura birotica si alte active corporale				105.800	154.000	20.789	20.789		300.117
			71	01	30	Alte active fixe (inclusiv reparatii capitale)				1.394.210	3.751.640	3.312.930	3.065.563	247.367	1.117.647
			72			TITLUL XIV ACTIVE FINANCIARE				40.500.000	45.500.000	45.500.000	45.500.000		
			72	01		Active financiare				40.500.000	45.500.000	45.500.000	45.500.000		
			72	01	01	Participare la capitalul social al societatilor comerciale				40.500.000	45.500.000	45.500.000	45.500.000		
5402						ALTE SERVICII PUBLICE GENERALE				591.100	227.864	227.864	227.864	172.130	6.905
			70			CHELTUIELI DE CAPITAL				591.100	227.864	227.864	227.864	172.130	6.905
			71			TITLUL XIII ACTIVE NEFINANCIARE				591.100	227.864	227.864	227.864	172.130	6.905
			71	01		Active fixe				591.100	227.864	227.864	227.864	172.130	6.905



Capi- tol	Sub- capi- tol	Pa- ra- graf	Gr- pa / Titlu	Ar- ti- col	Al- ne- at	Denumire indicator	Credite de angajament		Credite bugetare		Angajamente legale	Plati efectuate	Angajamente legale de platit	Cheltuieli efective	
							1 initiale	2 definitive	3 initiale	4 definitive					
			A			B	1	2	3	4	5	6	7	8=6-7	9
			71	01	01	Constructii	461.000		461.000	411.000	174.861	174.861	2.731	172.130	2.831
			71	01	02	Masini, echipamente si mijloace de transport	72.500		72.500	52.680	51.254	51.254	51.254	51.254	3.987
			71	01	30	Alte active fixe (inclusiv reparatii capitale)	57.600		57.600	52.760	1.749	1.749	1.749	1.749	87
6000	02					Partea II-a APARARE, ORDINE PUBLICA SI SIGURANTA NATIONALA	3.196.500		3.196.500	3.172.770	48.563	48.563	48.563	48.563	819.281
6002						APARARE	52.000		52.000	42.000	31.998	31.998	31.998	31.998	
			70			CHELTUIELI DE CAPITAL	52.000		52.000	42.000	31.998	31.998	31.998	31.998	
			71			TITLUL XIII ACTIVE NEFINANCIARE	52.000		52.000	42.000	31.998	31.998	31.998	31.998	
			71	01		Active fixe	52.000		52.000	42.000	31.998	31.998	31.998	31.998	
			71	01	01	Constructii	10.000		10.000						
			71	01	02	Masini, echipamente si mijloace de transport	10.000		10.000	10.000					
			71	01	03	Mobilier, aparatura birotica si alte active corporale	32.000		32.000	32.000	31.998	31.998	31.998	31.998	
6102						ORDINE PUBLICA SI SIGURANTA NATIONALA	3.144.500		3.144.500	3.130.770	16.565	16.565	16.565	16.565	819.281
			70			CHELTUIELI DE CAPITAL	3.144.500		3.144.500	3.130.770	16.565	16.565	16.565	16.565	819.281
			71			TITLUL XIII ACTIVE NEFINANCIARE	3.144.500		3.144.500	3.130.770	16.565	16.565	16.565	16.565	819.281
			71	01		Active fixe	3.144.500		3.144.500	3.130.770	16.565	16.565	16.565	16.565	819.281
			71	01	01	Constructii	15.000		15.000						
			71	01	02	Masini, echipamente si mijloace de transport	3.100.000		3.100.000	178.500					351.890
			71	01	03	Mobilier, aparatura birotica si alte active corporale	11.900		11.900	11.900	11.900	11.900	11.900	11.900	153.967
6500	02					Partea III-a CHELTUIELI SOCIAL-CULTURALE	17.600		17.600	2.940.370	4.665	4.665	4.665	4.665	313.424
			71	01	30	Alte active fixe (inclusiv reparatii capitale)	56.119.480		56.119.480	70.614.580	53.948.617	53.706.047	53.706.047	39.451.033	63.651.823




Capi- tol	Sub- capi- tol	Pa- ra- graf	Ar- ti- col	Al- ne- at	Denumire indicator	Credite de angajament		Credite bugetare		Angajamente bugetare	Angajamente legale	Plati efectuate	Angajamente legale de platit	Cheltuieli efective
						initiale	definitive	initiale	definitive					
A					B	1	2	3	4	5	6	7	8=6-7	9
6502					INVATAMANT									
	70				CHELTUIELI DE CAPITAL			32.754.060	40.838.450	32.922.541	32.922.541	21.206.816	11.715.725	45.174.723
	71				TITLUL XIII ACTIVE NEFINANCIARE			32.754.060	40.838.450	32.922.541	32.922.541	21.206.816	11.715.725	45.174.723
	71	01			Active fixe			32.754.060	40.838.450	32.922.541	32.922.541	21.206.816	11.715.725	45.174.723
	71	01	01		Constructii			32.754.060	40.838.450	32.922.541	32.922.541	21.206.816	11.715.725	45.174.723
	71	01	02		Masini, echipamente si mijloace de transport			29.346.270	32.368.030	29.766.194	29.766.194	19.632.061	10.134.133	40.211.256
	71	01	03		Mobilier, aparatura birotica si alte active corporale			984.000	6.416.330	2.017.827	2.017.827	1.205.655	812.172	915.048
	71	01	30		Alte active fixe (inclusiv reparatii capitale)			1.801.190	1.587.990	677.736	677.736	149.313	528.423	2.963.652
6702					CULTURA, RECREERE SI RELIGIE									
	70				CHELTUIELI DE CAPITAL			622.600	466.100	460.784	460.784	219.787	240.997	1.084.767
	71				TITLUL XIII ACTIVE NEFINANCIARE			18.925.000	24.165.360	18.168.883	17.926.313	15.387.024	2.539.289	16.820.426
	71	01			Active fixe			18.925.000	24.165.360	18.168.883	17.926.313	15.387.024	2.539.289	16.820.426
	71	01	01		Constructii			16.925.000	21.165.360	15.168.883	14.926.313	12.387.024	2.539.289	16.820.426
	71	01	02		Masini, echipamente si mijloace de transport			16.925.000	21.165.360	15.168.883	14.926.313	12.387.024	2.539.289	16.820.426
	71	01	03		Mobilier, aparatura birotica si alte active corporale			15.940.910	17.259.410	13.188.473	13.188.473	11.036.268	2.152.205	4.738.126
	71	01	30		Alte active fixe (inclusiv reparatii capitale)			272.000	507.070	152.405	152.405	152.405	17.255	76.446
6802					TITLUL XIV ACTIVE FINANCIARE									
	72	01			Active financiare			712.090	917.080	649.161	513.263	143.434	369.829	5.280.921
	72	01	01		Participare la capitalul social al societatiilor comerciale			2.000.000	3.000.000	3.000.000	3.000.000	3.000.000	3.000.000	3.000.000
	72	01	01		ASIGURARI SI ASISTENTA SOCIALA			2.000.000	3.000.000	3.000.000	3.000.000	3.000.000	3.000.000	3.000.000
	72	01	01		CHELTUIELI CURENTE			4.440.420	5.610.770	2.857.193	2.857.193	2.857.193	2.857.193	1.656.674
	01							1.438.000	280.000	274.380	274.380	274.380	274.380	323.843



Capi- tol	Sub- pa- ra- graf	Pa- ra- Titlu	Ar- ti- col	Ali- ne- at	Denumire indicator	Credite de angajament		Credite bugetare		Angajamente bugetare	Angajamente legale	Plati efectuate	Angajamente legale de platit	Cheltuieli efective
						initiale	definitive	initiale	definitive					
A					B									
58					TITLUL X PROIECTE CU FINANTARE DIN FONDURI EXTERNE NERAMBURSABILE CADRULUI FINANCIAR 2014-2020									
	58	02	01		Programe din Fondul Social European (FSE)									
	58	02	01		Finantarea nationala	1.438.000		280.000		274.380	274.380	274.380	274.380	323.843
	58	02	02		Finantarea externa nerambursabila	224.000		44.000		42.691	42.691	42.691	42.691	62.095
	70				CHELTUIELI DE CAPITAL	1.214.000		236.000		231.689	231.689	231.689	231.689	261.748
	71				TITLUL XIII ACTIVE NEFINANCIARE	3.002.420		5.330.770		2.582.813	2.582.813	2.582.813	2.582.813	1.332.831
	71	01			Active fixe	3.002.420		5.330.770		2.582.813	2.582.813	2.582.813	2.582.813	1.332.831
	71	01	01		Constructii	3.002.420		5.330.770		2.582.813	2.582.813	2.582.813	2.582.813	1.332.831
	71	01	02		Masini, echipamente si mijloace de transport	1.891.000		3.835.000		1.727.295	1.727.295	1.727.295	1.727.295	7.411
	71	01	03		Mobilier, aparatura birotica si alte active corporale	722.900		890.190		693.783	693.783	693.783	693.783	386.034
	71	01	30		Alte active fixe (inclusiv reparatii capitale)	78.000		19.040						278.752
7000	02				Partea IV-a SERVICII SI DEZVOLTARE PUBLICA, LOCUINTE, MEDIU SI APE	310.520		586.540		161.735	161.735	161.735	161.735	660.634
7002					LOCUINTE, SERVICII SI DEZVOLTARE PUBLICA	70.274.070		258.343.140		216.527.703	216.527.703	215.973.089	215.973.089	145.452.318
	70				CHELTUIELI DE CAPITAL	57.089.070		68.123.070		65.786.104	65.786.104	65.231.490	65.231.490	26.211.719
	71				TITLUL XIII ACTIVE NEFINANCIARE	2.000.000		13.038.820		10.702.569	10.702.569	10.147.955	10.147.955	26.211.719
	71	01			Active fixe	2.000.000		13.038.820		10.702.569	10.702.569	10.147.955	10.147.955	26.211.719
	71	01	01		Constructii	2.000.000		13.038.820		10.702.569	10.702.569	10.147.955	10.147.955	26.211.719
	79				OPERATIUNI FINANCIARE	55.089.070		55.089.070		55.088.360	55.088.360	55.088.360	55.088.360	26.211.719
	81				TITLUL XVII RAMBURSARI DE CREDITE	55.089.070		55.089.070		55.088.360	55.088.360	55.088.360	55.088.360	26.211.719
	81	04			Rambursarea imprumuturilor contractate pentru finantarea proiectelor cu finantare UE	55.089.070		55.089.070		55.088.360	55.088.360	55.088.360	55.088.360	26.211.719




Capi- tol	Sub- pa- ra- graf	Pa- ra- graf	Ar- ti- col	Al- ne- at	Denumire indicator	Credite de angajament		Credite bugetare		Angajamente legale	Plati efectuate	Angajamente legale de platit	Cheltuieli efective	
						initiale	definitive	initiale	definitive					
A					B	1	2	3	4	5	6	7	8=6-7	9
	84				PLATI EFECTUATE IN ANII PRECEDENTI SI RECUPERATE IN ANUL CURENT				-4.820	-4.825	-4.825			
	85				Titlul XIX PLATI EFECTUATE IN ANII PRECEDENTI SI RECUPERATE IN ANUL CURENT				-4.820	-4.825	-4.825			
	85	01			Plati efectuate in anii precedenti si recuperate in anul curent				-4.820	-4.825	-4.825			
	85	01	02		Plati efectuate in anii precedenti si recuperate in anul curent (SD)				-4.820	-4.825	-4.825			
7402		01			PROTECTIA MEDIULUI	13.185.000			190.220.070	150.741.599	150.741.599	150.741.599	119.240.599	119.240.599
		51			CHELTUIELI CURENTE	185.000			139.720.070	119.240.599	119.240.599	119.240.599	119.240.599	119.240.599
		51			TITLUL VI TRANSFERURI INTRE UNITATI ALE ADMINISTRATIEI PUBLICE	185.000			139.720.070	119.240.599	119.240.599	119.240.599	119.240.599	119.240.599
		51	02		Transferuri de capital	185.000			139.720.070	119.240.599	119.240.599	119.240.599	119.240.599	119.240.599
		51	02	29	Alte transferuri de capital catre instituti publice	185.000			139.720.070	119.240.599	119.240.599	119.240.599	119.240.599	119.240.599
		70			CHELTUIELI DE CAPITAL	13.000.000			50.500.000	31.501.000	31.501.000	31.501.000	31.501.000	31.501.000
		72			TITLUL XIV ACTIVE FINANCIARE	13.000.000			50.500.000	31.501.000	31.501.000	31.501.000	31.501.000	31.501.000
		72	01		Active financiare	13.000.000			50.500.000	31.501.000	31.501.000	31.501.000	31.501.000	31.501.000
		72	01	01	Participare la capitalul social al societatilor comerciale	13.000.000			50.500.000	31.501.000	31.501.000	31.501.000	31.501.000	31.501.000
8000	02				Partea V-a ACTIUNI ECONOMICE	17.270.000			21.061.770	13.016.467	13.016.467	13.016.467	13.016.467	13.016.467
8402					TRANSPORTURI	17.270.000			21.061.770	13.016.467	13.016.467	13.016.467	13.016.467	13.016.467
		70			CHELTUIELI DE CAPITAL	17.270.000			21.061.770	13.016.467	13.016.467	13.016.467	13.016.467	13.016.467
		71			TITLUL XIII ACTIVE NEFINANCIARE	17.270.000			21.061.770	13.016.467	13.016.467	13.016.467	13.016.467	13.016.467
		71	01		Active fixe	17.270.000			21.061.770	13.016.467	13.016.467	13.016.467	13.016.467	13.016.467
		71	01	01	Construcții	17.270.000			21.061.770	13.016.467	13.016.467	13.016.467	13.016.467	13.016.467
		71	01	02	Masini, echipamente si mijloace de	17.270.000			11.190.000	6.014.847	6.014.847	6.014.847	6.014.847	6.014.847




Capi- tol	Sub- cap- tol	Pa- ra- graf	Ar- pa / Titlu	Ar- ti- col	Al- ne- st	Denumire indicator	Credite de angajament		Credite bugetare		Angajamente bugetare	Angajamente legale	Plati efectuate	Angajamente legale de platit	Cheltuieli efective
							initiale	definitive	initiale	definitive					
						B	1	2	3	4	5	6	7	8=6-7	9
						transport				9.487.770	6.735.345	6.735.345	6.275.103	460.242	295.444
						Alte active fixe									
						(inclusiv reparatii capitale)				384.000	266.275	266.275	266.275		1.191
						excedent/deficit sect dezv			-14.000.000	-14.000.000			121.861		
9902	97														

Conducatorul institutiei,



Conducatorul compartimentului
financiar-contabil

[Handwritten signature]



CONTUL DE EXECUTIE AL BUGETULUI LOCAL - VENITURI
31.12.2019



ANEXA nr. 10
HOLS 3 nr. 153 / 24.05.2020


Capi-ol	Sub-capi-ol	Pa-ra-ol	Gru-pa / Titlu col at	Ali- ne- at	Denumire indicator	Prevederi bugetare initiale	Prevederi bugetare definitive	Drepturi constatate			Incasari realizate	Stingeri pe alte cai decat incasari	Drepturi constatate de incasat
								Total, din care:	din anii precedenti	din anul curent			
A						1	2	3=4+5	4	5	6	7	8=3+6+7
101					B								
	02				TOTAL VENITURI-BUGET LOCAL	1.029.795.040	1.345.172.350	1.562.869.739	356.429.759	1.206.439.980	1.151.389.960		411.479.779
102					I. VENITURI CURENTE	945.551.000	1.087.325.000	1.373.169.974	356.350.653	1.016.819.321	961.690.195		411.479.779
103					A. VENITURI FISCALE	916.271.000	1.029.750.000	1.191.979.463	232.602.783	959.376.680	933.029.363		258.950.100
104					A1. IMPOZIT PE VENIT, PROFIT SI CASTIGURI DIN CAPITAL	645.246.000	645.246.000	550.129.611		550.129.611	550.129.611		
100					A1.2 IMPOZIT PE VENIT, PROFIT SI CASTIGURI DIN CAPITAL DE LA PERSOANE FIZICE	645.246.000	645.246.000	550.129.611		550.129.611	550.129.611		
102					COTE SI SUME DEFALCATE DIN IMPOZITUL PE VENIT								
102					COTE SI SUME DEFALCATE DIN IMPOZITUL PE VENIT	645.246.000	645.246.000	550.129.611		550.129.611	550.129.611		
102	01				Cote defalcate din impozitul pe venit			43.641.834		43.641.834	43.641.834		
104					Suma alocate din cotele defalcate din impozitul pe venit pentru echilibrarea bugetelor locale	645.246.000	645.246.000	506.487.777		506.487.777	506.487.777		
100					A3 IMPOZITE SI TAXE PE PROPRIETATE	162.700.000	168.000.000	303.654.964	127.949.808	175.705.156	166.216.246		137.438.718
102					IMPOZITE SI TAXE PE PROPRIETATE	162.700.000	168.000.000	303.654.964	127.949.808	175.705.156	166.216.246		137.438.718
101					Impozit si taxa pe cladiri	132.000.000	135.000.000	252.426.106	114.953.000	137.473.106	133.567.600		118.858.506



Capi-Sub-Pa-Grupa / Titlu col	Denumire indicator	Prevederi bugetare		Prevederi bugetare definitive	Drepturi constatate		Incasari realizate	Stingeri pe alte cai decat incasari	Drepturi constatate de incasat	
		initiale	1		Total, din care:	din anii precedenti				din anul curent
	B			2	3=4+5	4	5	6	7	8-3-6-7
02 01 02	fizice Impozit si taxa pe cladiri de la persoane juridice	35.000.000	34.000.000	34.000.000	48.732.777	13.381.091	35.351.686	34.152.339		14.580.438
02 02 01	Impozit si taxa pe teren Impozit pe terenuri de la persoane fizice	97.000.000	101.000.000	101.000.000	203.693.329	101.571.909	102.121.420	99.415.261		104.278.068
02 02 02	Impozit si taxa pe terenuri de la persoane fizice	11.200.000	11.700.000	11.700.000	25.318.490	11.606.037	13.712.453	11.385.611		13.932.879
02 03	Impozit si taxa pe teren de la persoane juridice	4.000.000	4.000.000	4.000.000	10.306.263	5.871.039	4.435.224	3.941.126		6.365.137
02 50 100	Taxe judiciare de timbru si alte taxe de timbru Alte impozite si taxe pe proprietate	7.200.000	7.700.000	7.700.000	15.012.227	5.734.998	9.277.229	7.444.485		7.567.742
02	A4 IMPOZITE SI TAXE PE BUNURI SI SERVICII SUME DEFALCATE DIN TVA	17.000.000	19.000.000	19.000.000	22.288.744	186.648	22.102.096	18.985.175		3.303.569
02	Sume defalcate din taxa pe valoarea adaugata pentru finantarea cheltuielilor descentralizate la nivelul comunelor, oraselor, municipiilor, sectoarelor si Municipiului Bucuresti	2.500.000	2.300.000	2.300.000	3.621.624	1.204.123	2.417.501	2.277.860		1.343.764
02 06	Sume defalcate din taxa pe valoarea adaugata pentru echilibrarea bugetelor locale	98.825.000	206.004.000	206.004.000	318.050.533	103.006.332	215.044.201	205.978.157		112.072.376
02 09	Sume defalcate din taxa pe valoarea adaugata pentru finantarea	50.305.000	157.079.000	157.079.000	156.324.445		156.324.445	156.324.445		
		31.017.000	30.115.000	30.115.000	29.760.408		29.760.408	29.760.408		
			99.894.000	99.894.000	99.894.000		99.894.000	99.894.000		





Capi-Sub- ol capi- tol	Pa- ra- gra- ful	Ar- ti- col	Denumire indicator	Prevederi bugetare initiale	Prevederi bugetare definitive	Drepturi constatate			Incasari realizate	Stingeri pe alte cai decat incasari	Drepturi constatate de incasat
						Total, din care:	din anii precedenti	din anul curent			
A			B	1	2	3-4+5	4	5	6	7	8-3-6-7
02	02		Taxe extrajudiciare de timbru	40.000	35.000	33.990		33.990	33.990		
	50		Alte venituri din taxe administrative, eliberari permise			68		68	68		
02			AMENZI, PENALITATI SI CONFISCARI								
	01		AMENZI, PENALITATI SI CONFISCARI	21.950.000	19.950.000	171.209.995	122.620.176	48.589.819	20.696.985		150.513.010
			Venituri din amenzi si alte sanctiuni aplicate potrivit dispozitiilor legale	21.950.000	19.950.000	171.152.877	122.620.176	48.532.701	20.639.867		150.513.010
	02	01	Venituri din amenzi si alte sanctiuni aplicate de catre alte institutii de specialitate	21.950.000	19.950.000	57.118	122.620.176	48.532.701	20.639.867		150.513.010
	50		Alte amenzi, penalitati si confiscari			57.118		57.118	57.118		
02			DIVERSE VENITURI								
	01		DIVERSE VENITURI	1.200.000	31.200.000	1.237.529	877.354	360.175	1.237.529		
			Venituri din aplicarea prescriptiei extinctive			6.699		6.699	6.699		
	01	01	Venituri din aplicarea prescriptiei extinctive			6.699		6.699	6.699		
	06		Taxe speciale				877.354		877.354		
	50		Alte venituri	1.200.000	31.200.000	1.230.830		1.230.830	1.230.830		
02			TRANSFERURI VOLUNTARE, ALTELE DECAT SUBVENTIILE								
	03		Varsaminte din sectiunea de functionare pentru finantarea sectiunii de dezvoltare a bugetului local(cu semnul minus)	-157.181.550	-198.341.380	-162.001.846		-162.001.846	-162.001.846		
	04		Varsaminte din sectiunea de functionare	157.181.550	198.341.380	162.001.846		162.001.846	162.001.846		



Anul	Sub-Program / Titlu / Colț	Denumire indicator	Prevederi bugetare initiale	Prevederi bugetare definitive	Drepturi constatate		Incasari realizate	Stingeri pe alte cai decat incasari	Drepturi constatate de incasat
					Total, din care:	din anii precedenti			
	A	B	1	2	3=4+5	4	5	6	7
2000	02	II. VENITURI DIN CAPITAL	3.555.790		3=4+5	4	5	6	8-3-6-7
2002		VENITURI DIN VALORIFICAREA UNOR BUNURI			7.581.459		7.581.459	7.581.459	
2003	03	VENITURI DIN VALORIFICAREA UNOR BUNURI	3.555.790		7.581.459		7.581.459	7.581.459	
2000		Venituri din vanzarea locuintelor construite din fondurile statului	3.555.790		7.581.459		7.581.459	7.581.459	
2000	02	IV. SUBVENTII	21.493.810	41.251.630	52.479.976	79.106	52.400.870	52.479.976	
2000	02	SUBVENTII DE LA ALTE NIVELE ALE ADMINISTRATIEI PUBLICE	21.493.810	41.251.630	52.479.976	79.106	52.400.870	52.479.976	
2002		SUBVENTII DE LA BUGETUL DE STAT							
2002	21	SUBVENTII DE LA BUGETUL DE STAT	21.493.810	41.251.630	52.479.976	79.106	52.400.870	52.479.976	
2002	34	Finantarea drepturilor acordate persoanelor cu handicap	968.000	695.000	679.107	79.106	600.001	679.107	
2002	41	Subventii pentru acordarea ajutorului pentru incalzirea locuintei cu lemne, carbuni, combustibili petroliferi	20.000	20.000	657		657	657	
2002	65	Subventii de la bugetul de stat pentru finantarea sanatatii	170.000	128.000	124.262		124.262	124.262	
2002	69	Finantarea Programului National de Dezvoltare Locala	9.176.000	10.289.860	6.311.241		6.311.241	6.311.241	
2002		Subventii de la bugetul de stat catre bugetele locale necesare sustinerii derularii proiectelor finantate din fonduri externe nerambursabile (FEN) postaderare, aferente							


Capi-ol	Sub-ara-ol	Pa-grupa / Titlu col	Ar-ti- col	Ali- ne- at	Denumire indicator	Prevederi bugetare initiale	Prevederi bugetare definitive	Drepturi constatate		Incasari realizate	Stingeri pe alte cai decat incasari	Drepturi constatate de incasat	
								Total, din care:	din anii precedenti				
A						1	2	3-4+5	4	5	6	7	8=3-6-7
B													
02	01	01			Sume primite in contul platilor efectuate in anul curent	46.167.630	156.043.600	71.922.936		71.922.936			
02	01	02			Sume primite in contul platilor efectuate in anii anteriori	11.541.910	59.541.910	56.908.684		56.908.684			
02	02				Fondul Social European(FSE)	1.214.000		19.631		19.631			
					Sume primite in contul platilor efectuate in anul curent	1.214.000		19.631		19.631			



SEE SĂDĂBA, COMUNA SĂDĂBA


[Handwritten signature]

CONTUL DE EXECUTIE AL BUGETULUI LOCAL - VENITURI
SECTIUNEA DE FUNCTIONARE
31.12.2019




api-Sub- Pa- Gru- Ar- Ali- ne- ti- col at	A		Denumire indicator	Prevederi bugetare initiale	Prevederi bugetare definitive	Drepturi constatate		Incasari realizate	Stingeri pe alte cai decat incasari	Drepturi constatate de incasat
	1	2				Total, din care:	din anii precedenti			
	3=4+5	4	5	6	7	8=3-6-7				
101 02	B									
	TOTAL VENITURI-BUGET LOCAL									
102	789.527.450	889.826.620	1.211.972.154	356.429.759	855.542.395	800.492.375	411.479.779			
103	788.369.450	888.983.620	1.211.168.128	356.350.653	854.817.475	799.688.349	411.479.779			
104	916.271.000	1.029.750.000	1.191.979.463	232.602.783	959.376.680	933.029.363	238.950.100			
	645.246.000	645.246.000	550.129.611		550.129.611	550.129.611				
100	645.246.000	645.246.000	550.129.611		550.129.611	550.129.611				
102	645.246.000	645.246.000	550.129.611		550.129.611	550.129.611				
01	645.246.000	645.246.000	550.129.611		550.129.611	550.129.611				
04			43.641.834		43.641.834	43.641.834				
100 02	645.246.000	645.246.000	506.487.777		506.487.777	506.487.777				
102	162.700.000	168.000.000	303.654.964	127.949.808	175.705.156	166.216.246	137.438.718			
01	162.700.000	168.000.000	303.654.964	127.949.808	175.705.156	166.216.246	137.438.718			
	132.000.000	135.000.000	252.426.106	114.953.000	137.473.106	133.567.600	118.858.506			
01	35.000.000	34.000.000	48.732.777	13.381.091	35.351.686	34.152.339	14.580.438			
02	97.000.000	101.000.000	203.693.329	101.571.909	102.121.420	99.415.261	104.278.068			
02	11.200.000	11.700.000	25.318.490	11.606.037	13.712.453	11.385.611	13.932.879			
01	4.000.000	4.000.000	10.306.263	5.871.039	4.435.224	3.941.126	6.365.137			
02	7.200.000	7.700.000	15.012.227	5.734.998	9.277.229	7.444.485	7.567.742			

Anul	Sub-Programa / Titlu	Denumire indicator	Prevederi bugetare		Prevederi bugetare definitive	Drepturi constatate			Incasari realizate	Stingeri pe alte cai decat incasari	Drepturi constatate de incasat
			initiale	1		Total, din care:	din anii precedenti	din anul curent			
	A	B	1	2	3=4+5	4	5	6	7	8-3-6-7	
02	03	taxe de timbru	17.000.000	19.000.000	22.288.744	186.648	22.102.096	18.985.175		3.303.569	
	50	Alte impozite si taxe pe proprietate	2.500.000	2.300.000	3.621.624	1.204.123	2.417.501	2.277.860		1.343.764	
00	02	A4 IMPOZITE SI TAXE PE BUNURI SI SERVICII	98.825.000	206.004.000	318.050.533	103.006.332	215.044.201	205.978.157		112.072.376	
	02	SUME DEFALCATE DIN TVA	50.305.000	157.079.000	156.324.445		156.324.445	156.324.445			
	02	Sume defalcate din taxa pe valoarea adaugata pentru finantarea cheltuielilor descentralizate la nivelul comunelor, oraselor, municipiilor, sectoarelor si Municipiului Bucuresti	31.017.000	30.115.000	29.760.408		29.760.408	29.760.408			
	06	Sume defalcate din taxa pe valoarea adaugata pentru echilibrarea bugetelor locale		99.894.000	99.894.000		99.894.000	99.894.000			
	09	Sume defalcate din taxa pe valoarea adaugata pentru finantarea invatamantului particular sau profesional acreditat	19.288.000	27.070.000	26.670.037		26.670.037	26.670.037			
02		ALTE IMPOZITE SI TAXE GENERALE PE BUNURI SI SERVICII									
	07	Taxe hoteliere			246.608	303.449	-56.841	47.641		198.967	
02		TAXE PE SERVICII SPECIFICE	520.000	520.000	246.608	303.449	-56.841	47.641		198.967	
	01	Impozit pe spectacole	520.000	520.000	593.428	41.804	551.624	563.926		29.502	
02		TAXE PE UTILIZAREA BUNURILOR, AUTORIZAREA UTILIZARII BUNURILOR SAU PE DESFASURAREA DE ACTIVITATI			593.428	41.804	551.624	563.926		29.502	
	02	Impozit pe mijloacele de transport	48.000.000	48.405.000	160.886.052	102.661.079	58.224.973	49.042.145		111.843.907	
			37.000.000	38.500.000	150.184.391	102.103.733	48.080.658	38.400.229		111.784.162	





Capi-culo-graf	Sub-pa-Grupa / Titlu	Denumire indicator	Prevederi bugetare		Prevederi bugetare definitive	Drepturi constatate		Incasari realizate	Stingeri pe alte cai decat incasari	Drepturi constatate de incasat
			initiale	1		Total, din care:	din anii precedenti			
B										
102	02	01	22.000.000	22.500.000	22.500.000	82.021.248	54.262.983	27.758.265	22.708.953	59.312.295
		02	15.000.000	16.000.000	16.000.000	68.163.143	47.840.750	20.322.393	15.691.276	52.471.867
		03	11.000.000	9.905.000	9.905.000	10.701.661	557.346	10.144.315	10.641.916	59.745
100	02	AG. ALTE IMPOZITE SI TAXE FISCALE	9.500.000	10.500.000	10.500.000	20.144.355	1.646.643	18.497.712	10.705.349	9.439.006
102		ALTE IMPOZITE SI TAXE FISCALE	9.500.000	10.500.000	10.500.000	20.144.355	1.646.643	18.497.712	10.705.349	9.439.006
100	02	Alte impozite si taxe	9.500.000	10.500.000	10.500.000	20.144.355	1.646.643	18.497.712	10.705.349	9.439.006
100	02	C. VENITURI NEFISCALE	-127.901.550	-140.766.380	-140.766.380	19.188.665	123.747.870	-104.559.205	-133.341.014	152.529.679
100	02	CI. VENITURI DIN PROPRIETATE	4.400.000	4.700.000	4.700.000	6.580.227		6.580.227	4.813.457	1.766.770
102		VENITURI DIN PROPRIETATE	4.400.000	4.700.000	4.700.000	6.580.227		6.580.227	4.813.457	1.766.770
05		Venituri din concesiuni si inchirieri	4.400.000	4.700.000	4.700.000	6.580.227		6.580.227	4.813.457	1.766.770
30		Alte venituri din concesiuni si inchirieri de catre institutiile publice	4.400.000	4.700.000	4.700.000	6.580.227		6.580.227	4.813.457	1.766.770
100	02	C2. VANZARI DE BUNURI SI SERVICII	-132.301.550	-145.466.380	-145.466.380	12.608.438	123.747.870	-111.139.432	-138.154.471	150.762.909
102		VENITURI DIN PRESTARI DE SERVICII SI ALTE ACTIVITATI	1.690.000	1.690.000	1.690.000	2.128.702	250.340	1.878.362	1.878.803	249.899
08		Venituri din prestari de servicii	420.000	420.000	420.000	431.821		431.821	429.283	2.538
10		Contributia parintilor sau sustinatorilor legali pentru intretinerea copiilor in crese	1.270.000	1.270.000	1.270.000	1.446.041		1.446.041	1.446.041	
28		Venituri din recuperarea cheltuielilor de judecata, imputatii si despagubiri				250.840	250.340	500	3.479	247.361
102		VENITURI DIN TAXE ADMINISTRATIVE, ELIBERARI PERMISE	40.000	35.000	35.000	34.058		34.058	34.058	



Capi-Sub-ol	Pa-ara-ol graf	Pa-ru- pa / Titlu col at	Ali- ti- col at	Denumire indicator	Prevederi bugetare initiale	Prevederi bugetare definitive	Drepturi constatate		Incasari realizate	Stingeri pe alte cai decat incasari	Drepturi constatate de incasat	
							Total, din care:	din anii precedenti				
A				B	1	2	3=4+5	4	5	6	7	8=3-6-7
102	50			Alte venituri din taxe administrative, eliberari permise			68		68			
102				AMENZI, PENALITATI SI CONFISCARI	21.950.000	19.950.000	171.209.995	122.620.176	48.589.819	20.696.985		150.513.010
	01			Venituri din amenzi si alte sanctiuni aplicate potrivit dispozitiilor legale	21.950.000	19.950.000	171.152.877	122.620.176	48.532.701	20.639.867		150.513.010
			02	Venituri din amenzi si alte sanctiuni aplicate de catre alte institutii de specialitate	21.950.000	19.950.000	171.152.877	122.620.176	48.532.701	20.639.867		150.513.010
	50			Alte amenzi, penalitati si confiscari	1.200.000	31.200.000	57.118	877.354	57.118	57.118		
102	01			DIVERSE VENITURI	1.200.000	31.200.000	1.237.529	877.354	360.175	1.237.529		
				Venituri din aplicarea prescriptiei extinctive		6.699	6.699		6.699	6.699		
			01	Venituri din aplicarea prescriptiei extinctive		6.699	6.699		6.699	6.699		
	06			Taxe speciale				877.354	-877.354			
	50			Alte venituri	1.200.000	31.200.000	1.230.830		1.230.830	1.230.830		
102				TRANSFERURI VOLUNTARE, ALTELE DECAT SUBVENTIILE	-157.181.550	-198.341.380	-162.001.846		-162.001.846	-162.001.846		
			03	Varsaminte din sectiunea de functionare pentru finantarea sectiunii de dezvoltare a bugetului local(cu semnul minus)	-157.181.550	-198.341.380	-162.001.846		-162.001.846	-162.001.846		
	00	02		IV. SUBVENTII	1.158.000	843.000	804.026	79.106	724.920	804.026		
100				SUBVENTII DE LA ALTE NIVELE ALE ADMINISTRATIEI PUBLICE	1.158.000	843.000	804.026	79.106	724.920	804.026		
102				SUBVENTII DE LA BUGETUL DE STAT	1.158.000	843.000	804.026	79.106	724.920	804.026		

Capi- col	Pa- ra- graf	Ar- ti- col	Ali- ne- at	Denumire indicator	Prevederi bugetare initiale	Prevederi bugetare definitive	Drepturi constatate			Incasari realizate	Stingeri pe alte cai decat incasari	Drepturi constatate de incasat
							Total, din care:	din anii precedenti	din anul curent			
A				B	1	2	3=4+5	4	5	6	7	8=3-6-7
202	21			persoanelor cu handicap	968.000	695.000	679.107	79.106	600.001	679.107		
	34			Subventii pentru acordarea ajutorului pentru incalzirea locuintei cu lemne, carbuni, combustibili petrolieri	20.000	20.000	657		657	657		
	41			Subventii de la bugetul de stat pentru finantarea sanatatii	170.000	128.000	124.262		124.262	124.262		



CONTUL DE EXECUTIE AL BUGETULUI LOCAL - VENITURI
SECTIUNEA DE DEZVOLTARE
31.12.2019




Capi-tol	Sub-pa-ra-gra-fic / titlu	Denumire indicator	Prevederi bugetare initiale	Prevederi bugetare definitive	Drepturi constatate		Incasari realizate	Stingeri pe alte cai decat incasari	Drepturi constatate de incasat	
					Total, din care:	din anii precedenti				
A			1	2	3=4+5	4	5	6	7	8-3-6-7
B										
01	02	TOTAL VENITURI-BUGET LOCAL	240.267.590	455.345.730	350.897.585	4	350.897.585		350.897.585	
	02	I. VENITURI CURENTE	157.181.550	198.341.380	162.001.846		162.001.846		162.001.846	
	00	C. VENITURI NEFISCALE	157.181.550	198.341.380	162.001.846		162.001.846		162.001.846	
	00	C2. VANZARI DE BUNURI SI SERVICII	157.181.550	198.341.380	162.001.846		162.001.846		162.001.846	
	02	TRANSFERURI VOLUNTARE, ALTELE DECAT SUBVENTIILE	157.181.550	198.341.380	162.001.846		162.001.846		162.001.846	
	04	Varsaminte din sectiunea de functionare	157.181.550	198.341.380	162.001.846		162.001.846		162.001.846	
	00	II. VENITURI DIN CAPITAL	3.555.790		7.581.459		7.581.459		7.581.459	
	02	VENITURI DIN VALORIFICAREA UNOR BUNURI	3.555.790		7.581.459		7.581.459		7.581.459	
	03	Venituri din vanzarea locuintelor								
		construite din fondurile statului	3.555.790		7.581.459		7.581.459		7.581.459	
	00	IV. SUBVENTII	20.335.810	40.408.630	51.675.950		51.675.950		51.675.950	
	00	SUBVENTII DE LA ALTE NIVELE ALE ADMINISTRATIEI PUBLICE	20.335.810	40.408.630	51.675.950		51.675.950		51.675.950	
	02	SUBVENTII DE LA BUGETUL DE STAT	20.335.810	40.408.630	51.675.950		51.675.950		51.675.950	
	65	Finantarea Programului National de Dezvoltare Locala	9.176.000	10.289.860	6.311.241		6.311.241		6.311.241	
	69	Subventii de la bugetul de stat catre bugetele locale necesare sustinerii derularii proiectelor finantate din fonduri externe nerambursabile (FEN) postaderare, aferente perioadei de programare 2014-2020	11.159.810	30.118.770	45.364.709		45.364.709		45.364.709	
	02	SUME PRIMITE DE LA UE/ALTI DONATORI IN CONTUL PLATILOR EFECTUATE SI PREFINANȚARI	270.900	270.900	47.772		47.772		47.772	

Capi-Sub-Pa-Grupa / Titlu / Grafic	Denumire indicator	Prevederi bugetare initiale	Prevederi bugetare definitive	Drepturi constatate		Incasari realizate	Stingeri pe alte cai decat incasari	Drepturi constatate de incasat
				Total, din care:	din anii precedenti			
B		1	2	3=4+5	4	6	7	8=3-6-7
02	Suma primite in contul platilor efectuate in anii anteriori	167.500	167.500					
16	Alte facilitati si instrumente postaderare	103.400	103.400	47.772		47.772		
02	Suma primite in contul platilor efectuate in anii anteriori	103.400	103.400	47.772		47.772		
04	ALTE SUME PRIMATE DE LA UE	739.310	739.310	739.307		739.307		
	Alte sume primite din fonduri de la Uniunea Europeana pentru programele operationale finantate din cadrul financiar 2014-2020		739.310	739.307		739.307		
02	SUME PRIMATE DE LA UE/ALTI DONATORI IN CONTUL PLATILOR EFECTUATE SI AFERENTE CADRULUI FINANCIAR 2014-2020	58.923.540	215.585.510	128.851.251		128.851.251		
01	Fondul European de Dezvoltare Regionala(FEDR)	57.709.540	215.585.510	128.831.620		128.831.620		
01	Suma primite in contul platilor efectuate in anul curent	46.167.630	156.043.600	71.922.936		71.922.936		
02	Suma primite in contul platilor efectuate in anii anteriori	11.541.910	59.541.910	56.908.684		56.908.684		
02	Fondul Social European(FSE)	1.214.000	19.631	19.631		19.631		
01	Suma primite in contul platilor efectuate in anul curent	1.214.000		19.631		19.631		



PREȘEDINTE DE ȘEDINȚA



ANEXA nr. 11
HCLS 3 nr. 153 / 27.05.2020


Capi- tol	Sub- capi- tol	Pa- ra- graf	Ar- ti- col	Ali- ne- at	Denumire indicator	Credite de angajament		Credite bugetare		Angajamente bugetare	Angajamente legale	Plati efectuate	Angajamente legale de platit	Cheltuieli efective
						initiale	definitive	initiale	definitive					
A					B									
					1	2	3	4	5	6	7	8=6-7		9
5007					CREDITE INTERNE									
5107					CREDITE INTERNE AUTORITATI PUBLICE SI ACTIUNI EXTERNE			465.081.580	584.880.940	495.872.627	495.872.627	412.548.003	83.324.624	329.476.955
01					AUTORITATI PUBLICE SI ACTIUNI EXTERNE			42.674.000	51.042.850	51.042.850	51.042.850	51.042.850		
	01				Autoritati executive si legislative			42.674.000	51.042.850	51.042.850	51.042.850	51.042.850		
		03			Autoritati executive			42.674.000	51.042.850	51.042.850	51.042.850	51.042.850		
6507					INVATAMANT									
	03				INVATAMANT			17.326.000	38.014.270	10.690.466	10.690.466	10.690.466		12.820.236
		01			Invatamant prescolar si primar			19.575.310	19.575.310	870.000	870.000	870.000		4.900.828
		04			Invatamant prescolar			19.575.310	19.575.310	870.000	870.000	870.000		4.900.828
		01			Invatamant secundar inferior			17.326.000	18.438.960	9.820.466	9.820.466	9.820.466		7.919.408
		02			Invatamant secundar superior			8.892.000	12.692.630	6.763.154	6.763.154	6.763.154		6.434.655
6707					CULTURA, RECREERE SI RELIGIE			8.434.000	5.746.330	3.057.312	3.057.312	3.057.312		1.484.753
	50				CULTURA, RECREERE SI RELIGIE			34.000.000	26.536.300	26.536.296	26.536.296	26.536.296		6.372.994
					Alte servicii in domeniile culturii, recreeri si religiei			34.000.000	26.536.300	26.536.296	26.536.296	26.536.296		6.372.994
6807					ASIGURARI SI ASISTENTA SOCIALA			6.000.000	2.000.000	2.000.000	2.000.000	1.950.805	49.195	
	50				ASIGURARI SI ASISTENTA SOCIALA			6.000.000	2.000.000	2.000.000	2.000.000	1.950.805	49.195	
					Alte cheltuieli in domeniul asigurarilor si asistentei sociale			6.000.000	2.000.000	2.000.000	2.000.000	1.950.805	49.195	
6807	50				Alte cheltuieli in domeniul asistentei sociale			6.000.000	2.000.000	2.000.000	2.000.000	1.950.805	49.195	
7007					LOCUINTE, SERVICII SI DEZVOLTARE PUBLICA			365.081.580	464.287.520	402.603.015	402.603.015	319.494.475	83.108.540	310.014.659
	03				LOCUINTE, SERVICII SI DEZVOLTARE PUBLICA			365.081.580	464.287.520	402.603.015	402.603.015	319.494.475	83.108.540	310.014.659
					Locuinte			365.081.580	464.287.520	402.603.015	402.603.015	319.494.475	83.108.540	310.014.659
					Dezvoltarea sistemului de locuinte TRANSPORTURI			365.081.580	464.287.520	402.603.015	402.603.015	319.494.475	83.108.540	310.014.659

Capi- tol	Sub- capi- tol	Pa- ra- graf	Ar- ti- col	Al- ne- at	Denumire indicator	Credite de angajament		Credite bugetare		Angajamente bugetare	Angajamente legale	Plati efectuate	Angajamente legale de platit	Cheltuieli efective
						initiale	definitive	initiale	definitive					
						1	2	3	4	5	6	7	8=6-7	9
					B									
8407					TRANSPORTURI				3.000.000	3.000.000	3.000.000	2.833.111	166.889	269.066
	03				Transport rutier				3.000.000	3.000.000	3.000.000	2.833.111	166.889	269.066
		03			Strazi				3.000.000	3.000.000	3.000.000	2.833.111	166.889	269.066



Capi- tol	Sub- capitol	Pa- ra- graf	Ar- ti- col	Al- ne- at	Denumire indicator	Credite de angajament		Credite bugetare		Angajamente bugetare	Angajamente legale	Plati efectuate	Angajamente legale de platit	Cheltuieli efective
						initiale	definitive	initiale	definitive					
A					B	1	2	3	4	5	6	7	8=6-7	9
7007	58	01			FONDURI EXTERNE NERAMBURSABILE CADRULUI FINANCIAR 2014-2020 Programe din Fondul European de Dezvoltare Regionala (FEDR)			365.081.580	464.287.520	402.603.015	402.603.015	319.494.475	83.108.540	201.238.785
7007	58	01	01		Finantarea nationala			365.081.580	464.287.520	402.603.015	402.603.015	319.494.475	83.108.540	201.238.785
	58	01	02		Finantarea externa nerambursabila			170.909.660	224.136.910	203.120.569	203.120.569	165.979.520	37.141.049	115.895.091
	58	01	03		Cheltuieli neeligibile			157.971.190	194.285.600	187.367.297	187.367.297	153.211.864	34.155.433	85.343.694
	70				CHELTUIELI DE CAPITAL			36.200.730	45.865.010	12.115.149	12.115.149	303.091	11.812.058	108.775.874
	71				TITLUL XIII ACTIVE NEFINANCIARE									108.775.874
	71	01			Active fixe									108.775.874
	71	01	01		Construcții									108.775.874
8407					TRANSPORTURI									
					TRANSPORTURI									
	70				CHELTUIELI DE CAPITAL					3.000.000	3.000.000	2.833.111	166.889	269.066
	71				TITLUL XIII ACTIVE NEFINANCIARE					3.000.000	3.000.000	2.833.111	166.889	269.066
	71	01			Active fixe					3.000.000	3.000.000	2.833.111	166.889	269.066
	71	01	01		Construcții					3.000.000	3.000.000	2.833.111	166.889	269.066
										3.000.000	3.000.000	2.833.111	166.889	269.066

Conducatorul institutiei,

Conducatorul compartimentului
financiar-contabil

CONTUL DE EXECUTIE AL IMPRUMUTURILOR INTERNE
 SECTIUNEA DE DEZVOLTARE
 31.12.2019



Capi- tol	Sub- capi- tol	Pa- ra- graf	Gru- pa / Titlu	Ar- ti- col	Ali- ne- at	Denumire indicator	Credite de angajament		Credite bugetare		Angajamente bugetare	Angajamente legale	Plati efectuate	Angajamente legale de platit	Cheltuieli efective
							initiale	definitive	initiale	definitive					
A						B	1	2	3	4	5	6	7	8=6-7	9
5007			01			CREDITE INTERNE			465.081.580	584.880.940	495.872.627	495.872.627	412.548.003	83.324.624	329.476.955
			58			CHELTUIELI CURENTE TITLUL X PROIECTE CU FINANTARE DIN FONDURI EXTERNE NERAMBURSABILE			365.081.580	489.663.460	404.180.792	404.180.792	321.072.252	83.108.540	201.241.325
			58	01		CADRULUI FINANCIAR 2014-2020 Programe din Fondul European de Dezvoltare Regionala (FEDR)			365.081.580	489.663.460	404.180.792	404.180.792	321.072.252	83.108.540	201.241.325
			58	01	01	Finantarea nationala			365.081.580	489.663.460	404.180.792	404.180.792	321.072.252	83.108.540	201.241.325
			58	01	02	Finantarea externa nerambursabila			170.909.660	228.872.100	203.436.124	203.436.124	166.295.075	37.141.049	115.895.599
			58	01	03	Cheltuieli nesigibile			157.971.190	213.226.350	188.629.519	188.629.519	154.474.086	34.155.433	85.345.726
			70			CHELTUIELI DE CAPITAL			36.200.730	47.565.010	12.115.149	12.115.149	303.091	11.812.058	
			71			TITLUL XIII ACTIVE NEFINANCIARE			100.000.000	95.217.480	91.691.835	91.691.835	91.475.751	216.084	128.235.630
			71	01		Active fixe			100.000.000	95.217.480	91.691.835	91.691.835	91.475.751	216.084	128.235.630
			71	01	01	Constructii			100.000.000	95.217.480	91.691.835	91.691.835	91.475.751	216.084	128.235.630
			71	01	03	Mobilier, aparatura birou si alte active corporale			100.000.000	95.217.480	91.691.835	91.691.835	91.475.751	216.084	127.118.392
5107						AUTORITATI PUBLICE SI ACTIUNI EXTERNE			42.674.000	51.042.850	51.042.850	51.042.850	51.042.850		1.117.238
			70			CHELTUIELI DE CAPITAL			42.674.000	51.042.850	51.042.850	51.042.850	51.042.850		
			71			TITLUL XIII ACTIVE NEFINANCIARE			42.674.000	51.042.850	51.042.850	51.042.850	51.042.850		
			71	01		Active fixe			42.674.000	51.042.850	51.042.850	51.042.850	51.042.850		
			71	01	01	Constructii			42.674.000	51.042.850	51.042.850	51.042.850	51.042.850		
6507						INVATAMANT			17.326.000	38.014.270	10.690.466	10.690.466	10.690.466		12.820.236
			01			CHELTUIELI CURENTE				25.375.940	1.577.777	1.577.777	1.577.777		2.540
			58			TITLUL X PROIECTE CU FINANTARE DIN FONDURI EXTERNE NERAMBURSABILE				25.375.940	1.577.777	1.577.777	1.577.777		2.540
			58	01		CADRULUI FINANCIAR 2014-2020 Programe din Fondul European de Dezvoltare Regionala (FEDR)				25.375.940	1.577.777	1.577.777	1.577.777		2.540

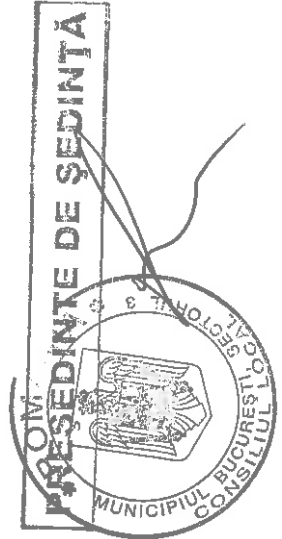


Capi- tol	Sub- capi- tol	Pa- ra- graf	Ar- ti- col	Ali- ne- at	Denumire indicator	Credite de angajament		Credite bugetare		Angajamente bugetare	Angajamente legale	Angajamente legale de platit	Cheltuieli efective		
						initiale	definitive	initiale	definitive						
A					B		1	2	3	4	5	6	7	8-6-7	9
	58	01	01		Finantarea nationala				4.735.190	315.555	315.555	8-6-7	508		
	58	01	02		Finantarea externa nerambursabila				18.940.750	1.262.222	1.262.222		2.032		
	58	01	03		Cheltuieli neeligibile				1.700.000						
	70				CHELTUIELI DE CAPITAL			17.326.000	12.638.330	9.112.689	9.112.689		12.817.696		
	71				TITLUL XIII ACTIVE NEFINANCIARE			17.326.000	12.638.330	9.112.689	9.112.689		12.817.696		
	71	01			Active fixe			17.326.000	12.638.330	9.112.689	9.112.689		12.817.696		
	71	01	01		Constructii			17.326.000	12.638.330	9.112.689	9.112.689		12.817.696		
6707	70				CULTURA, RECREERE SI RELIGIE			34.000.000	26.536.300	26.536.296	26.536.296		6.372.994		
	71				CHELTUIELI DE CAPITAL			34.000.000	26.536.300	26.536.296	26.536.296		6.372.994		
	71	01			TITLUL XIII ACTIVE NEFINANCIARE			34.000.000	26.536.300	26.536.296	26.536.296		6.372.994		
	71	01	01		Active fixe			34.000.000	26.536.300	26.536.296	26.536.296		6.372.994		
	71	01	01		Constructii			34.000.000	26.536.300	26.536.296	26.536.296		6.372.994		
	71	01	03		Mobilier, aparatura birou si alte active corporale			34.000.000	26.536.300	26.536.296	26.536.296		5.255.756		
6807					ASIGURARI SI ASISTENTA SOCIALA			6.000.000	2.000.000	2.000.000	2.000.000	49.195	1.117.238		
	70				CHELTUIELI DE CAPITAL			6.000.000	2.000.000	2.000.000	2.000.000	49.195			
	71				TITLUL XIII ACTIVE NEFINANCIARE			6.000.000	2.000.000	2.000.000	2.000.000	49.195			
	71	01			Active fixe			6.000.000	2.000.000	2.000.000	2.000.000	49.195			
	71	01	01		Constructii			6.000.000	2.000.000	2.000.000	2.000.000	49.195			
7007	01				LOCUINTE, SERVICII SI DEZVOLTARE PUBLICA			365.081.580	464.287.520	402.603.015	402.603.015	83.108.540	310.014.659		
	58				CHELTUIELI CURENTE			365.081.580	464.287.520	402.603.015	402.603.015	83.108.540	201.238.785		
	58	01			TITLUL X PROIECTE CU FINANTARE DIN FONDURI EXTERNE NERAMBURSABILE			365.081.580	464.287.520	402.603.015	402.603.015	83.108.540	201.238.785		
	58	01	01		CADRULUI FINANCIAR 2014-2020			365.081.580	464.287.520	402.603.015	402.603.015	83.108.540	201.238.785		
	58	01	01		Programa din Fondul European de Dezvoltare Regionala (FEDR)			365.081.580	464.287.520	402.603.015	402.603.015	83.108.540	201.238.785		
	58	01	01		Finantarea nationala			170.909.660	224.136.910	203.120.569	203.120.569	37.141.049	115.895.091		
	58	01	02		Finantarea externa nerambursabila			157.971.190	194.285.600	187.367.297	187.367.297	34.155.433	85.343.694		

Capi- tol	Sub- capi- tol	Pa- ra- graf	Gru- pa / Titlu	Ar- ti- col	Al- ne- at	Denumire indicator	Credite de angajament		Credite bugetare		Angajamente legale	Plati efectuate	Angajamente legale de platit	Cheltuieli efective	
							initiale	definitive	initiale	definitive					
A						B	1	2	3	4	5	6	7	8-6-7	9
	58	01	03			Cheltuieli neeligibile			36.200.730	45.865.010	12.115.149	303.091	11.812.058		
	70					CHELTUIELI DE CAPITAL									108.775.874
	71					TITLUL XIII ACTIVE NEFINANCIARE									108.775.874
	71	01				Active fixe									108.775.874
	71	01	01			Constructii									108.775.874
8407						TRANSPORTURI				3.000.000	3.000.000	2.833.111	166.889		269.066
	70					CHELTUIELI DE CAPITAL				3.000.000	3.000.000	2.833.111	166.889		269.066
	71					TITLUL XIII ACTIVE NEFINANCIARE				3.000.000	3.000.000	2.833.111	166.889		269.066
	71	01				Active fixe				3.000.000	3.000.000	2.833.111	166.889		269.066
	71	01	01			Constructii				3.000.000	3.000.000	2.833.111	166.889		269.066

Conducatorul Institutiei,

Conducatorul compartimentului
financiar-convabil




CONTUL DE EXECUTIE AL INSTITUTIILOR PUBLICE FINANTATE
DIN VENITURI PROPRII SI SUBVENTII DIN BUGETUL LOCAL - VENITURI
31.12.2019

ANEXA Nr. 12
HCL 3 Nr. 153 / 27.05.2020

Capi- col	Sub- pa- ra- gra- ful	Ar- ti- col	Ali- ne- at	Denumire indicator	Prevederi bugetare		Prevederi bugetare definitive	Drepturi constatate			Incasari realizate	Stingeri pe alte cai decat incasari	Drepturi constatate de incasat
					initiale	1		Total, din care:	din anii precedenti	din anul curent			
A				B	1	2	3=4+5	4	5	6	7	8-3-6-7	
101				TOTAL VENITURI-VENITURI	103.063.810	263.293.070	231.561.299		231.561.299	231.561.299			
102				I. VENITURI CURENTE	21.859.310	31.945.310	31.542.061		31.542.061	31.542.061			
100				C. VENITURI NEFISCALE	21.859.310	31.945.310	31.542.061		31.542.061	31.542.061			
110				C1. VENITURI DIN PROPRIETATE VENITURI DIN PROPRIETATE	3.046.340	3.023.340	1.748.393		1.748.393	1.748.393			
05				VENITURI DIN PROPRIETATE	3.046.340	3.023.340	1.748.393		1.748.393	1.748.393			
30				Venituri din concesiuni si inchirieri Alte venituri din concesiuni si inchirieri de catre institutiile publice	3.046.340	3.023.340	1.748.393		1.748.393	1.748.393			
100				C2. VANZARI DE BUNURI SI SERVICII	18.812.970	28.921.970	29.793.668		29.793.668	29.793.668			
110				VENITURI DIN PRESTARI DE SERVICII SI ALTE ACTIVITATI	18.809.970	28.908.970	29.784.484		29.784.484	29.784.484			
110				VENITURI DIN PRESTARI DE SERVICII SI ALTE ACTIVITATI	16.008.970	16.018.970	10.888.382		10.888.382	10.888.382			
110	05			Taxe si alte venituri in invatamant	1.000.000	11.000.000	17.320.221		17.320.221	17.320.221			
08				Venituri din prestari de servicii	1.000.000	11.000.000	17.320.221		17.320.221	17.320.221			
13				Contributia de intretinere a persoanelor asistate	1.000.000	1.000.000	818.973		818.973	818.973			
110	14			Contributia elevilor si studentilor	1.000.000	1.000.000	818.973		818.973	818.973			




api-Sub-Pa-Grupa / Titlu col	Denumire indicator	Prevederi bugetare initiale	Prevederi bugetare definitive	Drepturi constatate			Stingeri pe alte cai decat incasari	Drepturi constatate de incasat
				Total, din care:	din anii precedenti	din anul curent		
A	B	1	2	3=4+5	4	5	6	7
10 17	Venituri din organizarea de cursuri de calificare si conversie profesionala, specializare si perfectionare	10.000	10.000	10.000		10.000	10.000	
10 50	Alte venituri din prestari de servicii si alte activitati	500.000	500.000	427.656		427.656	427.656	
10	DIVERSE VENITURI							
50	DIVERSE VENITURI	3.000	13.000	9.184		9.184	9.184	
10	Alte venituri	3.000	13.000	9.184		9.184	9.184	
10	TRANSFERURI VOLUNTARE, ALTELE DECAT SUBVENTIILE							
10 03	Varsaminte din sectiunea de functionare pentru finantarea sectiunii de dezvoltare a bugetului local		-25.000	-25.000		-25.000	-25.000	
10 04	Varsaminte din sectiunea de functionare		25.000	25.000		25.000	25.000	
10	IV. SUBVENTII	81.204.500	231.347.760	200.019.238		200.019.238	200.019.238	
10	SUBVENTII DE LA ALTE ADMINISTRATII							
09	SUBVENTII DE LA ALTE ADMINISTRATII	81.204.500	231.347.760	200.019.238		200.019.238	200.019.238	
19	Subventii pentru institutii publice	81.019.500	91.627.690	80.778.639		80.778.639	80.778.639	
	Subventii pentru institutii publice	185.000	139.720.070	119.240.599		119.240.599	119.240.599	





PREȘEDINTE DE ȘEDINȚĂ

CONTUL DE EXECUTIE AL INSTITUTIILOR PUBLICE FINANTATE
DIN VENITURI PROPRII SI SUBVENTII DIN BUGETUL LOCAL - VENITURI
SECTIUNEA DE FUNCTIONARE
31.12.2019

api-Sub-Pa-Gr- Ar- Ali- ol capi- ra- pa / ti- ne- at graf Titlu col	A		Denumire indicator	Prevederi bugetare initiale	Prevederi bugetare definitive	Drepturi constatate			Incasari realizate	Stingeri pe alte cai decat incasari	Drepturi constatate de incasat
	1	2				Total, din care:	din anii precedenti	din anul curent			
	B										
101	10		TOTAL VENITURI-VENITURI	102.878.810	123.548.000	3=4+5	4	5	6	7	8-3-6-7
102			I. VENITURI CURENTE	21.859.310	31.920.310	112.295.700		112.295.700	112.295.700		
100			C. VENITURI NEFISCALE	21.859.310	31.920.310	31.517.061		31.517.061	31.517.061		
100			C1. VENITURI DIN PROPRIETATE	3.046.340	3.023.340	31.517.061		31.517.061	31.517.061		
110			VENITURI DIN PROPRIETATE	3.046.340	3.023.340	1.748.393		1.748.393	1.748.393		
05			Venituri din concesiuni si inchirieri	3.046.340	3.023.340	1.748.393		1.748.393	1.748.393		
		30	Alte venituri din concesiuni si inchirieri de catre institutiile publice	3.046.340	3.023.340	1.748.393		1.748.393	1.748.393		
100	10		C2. VANZARI DE BUNURI SI SERVICII	18.812.970	28.896.970	29.768.668		29.768.668	29.768.668		
110			VENITURI DIN PRESTARI DE SERVICII SI ALTE ACTIVITATI	18.809.970	28.908.970	29.784.484		29.784.484	29.784.484		
05			Taxe si alte venituri in invatamant	16.008.970	16.018.970	10.888.382		10.888.382	10.888.382		
08			Venituri din prestari de servicii	1.000.000	11.000.000	17.320.221		17.320.221	17.320.221		
13			Contributia de intretinere a persoanelor asistate	1.000.000	1.000.000	818.973		818.973	818.973		
14			Contributia elevilor si studentilor pentru internate, camine si cantine	291.000	380.000	319.252		319.252	319.252		
17			Venituri din organizarea de cursuri de calificare si conversie profesionala, specializare si perfectionare	10.000	10.000	10.000		10.000	10.000		
50			Alte venituri din prestari de servicii si alte activitati	500.000	500.000	427.656		427.656	427.656		
110			DIVERSE VENITURI	3.000	13.000	9.184		9.184	9.184		
50			Alte venituri	3.000	13.000	9.184		9.184	9.184		





Capi- col	Sub- ra- graf	Pa- ra- gra- ful	Ar- ti- col	Ali- ne- at	Denumire indicator	Prevederi bugetare initiale	Prevederi bugetare definitive	Drepturi constatate			Incasari realizate	Stingeri pe alte cai decat incasari	Drepturi constatate de incasat
								Total, din care:	din anii precedenti	din anul curent			
					B	1	2	3=4+5	4	5	6	7	8=3-6-7
10					SUBVENTIILE		-25.000	-25.000		-25.000	-25.000		
	03				Varsaminte din sectiunea de functionare pentru finantarea sectiunii de dezvoltare a bugetului local		-25.000	-25.000		-25.000	-25.000		
					IV. SUBVENTII	81.019.500	91.627.690	80.778.639		80.778.639	80.778.639		
					SUBVENTII DE LA ALTE ADMINISTRATII	81.019.500	91.627.690	80.778.639		80.778.639	80.778.639		
					Subventii pentru institutii publice	81.019.500	91.627.690	80.778.639		80.778.639	80.778.639		


CONTUL DE EXECUȚIE AL INSTITUȚIILOR PUBLICE FINANȚATE
DIN VENITURI PROPRII ȘI SUBVENȚII DIN BUGEȚUL LOCAL - VENITURI
SECȚIUNEA DE DEZVOLTARE
31.12.2019

api-Sub- ol capi- tol graf	Pa- ra- pa / ti- du col	Ar- ti- col	Ali- ne- at	Denumire indicator	Prevederi bugetare initiale	Prevederi bugetare definitive	Drepturi constatate			Incasari realizate	Stingeri pe alte cai decat incasari	Drepturi constatate de incasat
							Total, din care:	din anii precedenti	din anul curent			
A				B	1	2	3=4+5	4	5	6	7	8=3-6-7
01	10			TOTAL VENITURI-VENITURI	185.000	139.745.070	119.265.599		119.265.599	119.265.599		
02				I. VENITURI CURENTE		25.000	25.000		25.000	25.000		
00				C. VENITURI NEFISCALE		25.000	25.000		25.000	25.000		
00				C2. VANZARI DE BUNURI SI SERVICII		25.000	25.000		25.000	25.000		
010				TRANSFERURI VOLUNTARE, ALTELE DECAT SUBVENTIILE		25.000	25.000		25.000	25.000		
04				Varsaminte din sectiunea de functionare		25.000	25.000		25.000	25.000		
00	10			IV. SUBVENTII	185.000	139.720.070	119.240.599		119.240.599	119.240.599		
010				SUBVENTII DE LA ALTE ADMINISTRATII	185.000	139.720.070	119.240.599		119.240.599	119.240.599		
				Subventii pentru institutii publice	185.000	139.720.070	119.240.599		119.240.599	119.240.599		

DETALIEREA CHELTUIELILOR
INSTITUTII PUBLICE FINANTATE DIN VENITURI PROPRII
SI SUBVENTII DIN BUGETUL LOCAL
SECTIUNEA DE FUNCTIONARE
31.12.2019

Capi- tol	Sub- capi- tol	Pa- ra- graf	Gru- pa / Titlu	Ar- ti- col	Al- ne- at	Denumire indicator	Credite de angajament		Credite bugetare		Angajamente bugetare	Angajamente legale	Plati efectuate	Angajamente legale de platit	Cheltuieli efective
							initiale	definitive	initiale	definitive					
A						B	1	2	3	4	5	6	7	8=6-7	9
5010						TOTAL CHELTUIELI DIN VENITURI PROPRII									
			01			SI SUBVENTII			105.736.460	126.510.140	111.627.226	111.627.226	111.627.226	111.627.226	98.718.791
			10			CHELTUIELI CURENTE			105.736.460	126.510.140	111.627.226	111.627.226	111.627.226	111.627.226	98.718.791
			10	01		TITLUL I CHELTUIELI DE PERSONAL			45.533.000	45.833.000	44.990.608	44.990.608	44.990.608	43.933.481	
			10	01	01	Cheltuieli salariale in bani			42.288.000	43.712.000	43.116.410	43.116.410	43.116.410	42.884.435	
			10	01	01	Salarii de baza			35.510.000	40.160.000	39.772.796	39.772.796	39.772.796	39.119.885	
			10	01	05	Sporuri pentru conditii de munca			3.000.000	760.000	605.247	605.247	605.247	743.223	
			10	01	11	Fond aferent platii cu ora			14.000	14.000	7.017	7.017	7.017	7.017	
			10	01	17	Indemnizatii de hrana			3.718.000	2.718.000	2.683.860	2.683.860	2.683.860	3.012.646	
			10	01	30	Alte drepturi salariale in bani			60.000	60.000	47.490	47.490	47.490	1.664	
			10	02		Cheltuieli salariale in natura			1.074.000	1.054.000	905.350	905.350	905.350	77.400	
			10	02	06	Vouchere de vacanta			1.074.000	1.054.000	905.350	905.350	905.350	77.400	
			10	03		Contributii			2.171.000	1.067.000	968.848	968.848	968.848	971.646	
			10	03	01	Contributii de asigurari sociale de stat			9.000	9.000	6.927	6.927	6.927	6.927	
			10	03	07	Contributia asiguratorie pentru munca			2.162.000	1.058.000	961.921	961.921	961.921	964.719	
			20			TITLUL II BUNURI SI SERVICII			59.127.460	79.816.140	65.881.190	65.881.190	65.881.190	54.035.345	
			20	01		Bunuri si servicii			38.213.740	47.232.930	43.160.235	43.160.235	43.160.235	41.807.697	
			20	01	01	Furnituri de birou			651.500	651.500	154.859	154.859	154.859	108.328	
			20	01	02	Materiale pentru curatenie			759.000	782.000	163.341	163.341	163.341	152.294	
			20	01	03	Incalzit, iluminat si forta motrica			605.000	823.780	528.502	528.502	528.502	523.079	
			20	01	04	Apa, canal si salubritate			183.000	257.000	178.411	178.411	178.411	176.437	
			20	01	05	Carburanti si lubrifianti			2.120.000	6.560.000	5.945.342	5.945.342	5.945.342	6.245.527	
			20	01	06	Piese de schimb			65.000	555.000	481.975	481.975	481.975	117.184	
			20	01	07	Transport			32.000	32.500	11.783	11.783	11.783	11.783	
			20	01	08	Posta, telecomunicatii, radio, tv, internet			620.000	368.000	127.856	127.856	127.856	127.856	
			20	01	09	Materiale si prestari de servicii cu									




ANEXA nr. 13

HCS 3 nr. 153 / 27.05.2020


Capi- tol	Sub- capi- tol	Pa- ra- graf	Gru- pa / Titlu col	Ali- ne- at	Denumire indicator	Credite de angajament		Credite bugetare		Angajamente bugetare	Angajamente legale	Plati efectuate	Angajamente legale de platit	Cheltuieli efective
						initiale	definitive	initiale	definitive					
A					B									
					1	2	3	4	5	6	7	8=6-7	9	
caracter functional							31.193.220	35.220.220	34.392.571	34.392.571	34.392.571	34.392.571	33.292.823	
20	01	30			Alte bunuri si servicii pentru intretinere si functionare			1.985.020	1.982.930	1.175.595	1.175.595	1.175.595	1.052.386	
20	02				Reparatii curente		10.000	10.000						
20	03				Hrana		17.635.620	17.635.620	11.292.986	11.292.986	11.292.986	11.292.986	11.276.103	
20	03	01			Hrana pentru oameni		17.635.620	17.635.620	11.292.986	11.292.986	11.292.986	11.292.986	11.276.103	
20	04				Medicamente si materiale sanitare		228.000	208.000	174.810	174.810	174.810	174.810	148.935	
20	04	01			Medicamente		104.000	84.000	66.030	66.030	66.030	66.030	64.544	
20	04	02			Materiale sanitare		124.000	124.000	108.780	108.780	108.780	108.780	84.391	
20	05				Bunuri de natura obiectelor de inventar		2.047.100	10.223.490	8.339.352	8.339.352	8.339.352	8.339.352	490.758	
20	05	01			Uniforme si echipament		152.000	378.200	288.136	288.136	288.136	288.136	75.124	
20	05	03			Lenjerie si accesorii de pat		40.000	40.000						
20	05	30			Alte obiecte de inventar		1.855.100	9.805.290	8.051.216	8.051.216	8.051.216	8.051.216	415.634	
20	06				Deplasari, detasari, transferari		330.000	317.000	183.422	183.422	183.422	183.422	184.357	
20	06	01			Deplasari interne, detasari, transferari		265.000	252.000	164.138	164.138	164.138	164.138	166.085	
20	06	02			Deplasari in strainatate		65.000	65.000	19.284	19.284	19.284	19.284	18.272	
20	09				Materiale de laborator		48.000	44.000						
20	11				Carti, publicatii si materiale documentare		52.000	47.000	8.015	8.015	8.015	8.015	8.015	
20	12				Consultanta si expertiza		50.000	50.000	2.642	2.642	2.642	2.642	1.071	
20	13				Pregatire profesionala		238.000	131.100	89.259	89.259	89.259	89.259	89.260	
20	14				Protectia muncii		200.000	100.000	31.445	31.445	31.445	31.445	4.259	
20	30				Alte cheltuieli		75.000	3.817.000	2.599.024	2.599.024	2.599.024	2.599.024	24.890	
20	30	30			Alte cheltuieli cu bunuri si servicii		75.000	3.817.000	2.599.024	2.599.024	2.599.024	2.599.024	24.890	
59					TITLUL XI ALTE CHELTUIELI		1.076.000	861.000	755.428	755.428	755.428	755.428	749.965	
59	40				Sume alocate persoanelor cu handicap neincadrate		1.076.000	861.000	755.428	755.428	755.428	755.428	749.965	
ALTE SERVICII PUBLICE GENERALE							6.175.000	5.545.000	5.314.007	5.314.007	5.314.007	5.314.007	5.294.710	



Capi- tol	Sub- capi- tol	Pa- ra- graf	Ar- ti- col	Al- ne- at	Denumire indicator	Credite de angajament		Credite bugetare		Angajamente bugetare	Angajamente legale	Plati efectuate	Angajamente legale de platit	Cheltuieli efective
						initiale	definitive	initiale	definitive					
A					B	1	2	3	4	5	6	7	8-6-7	9
01					CHELTUIELI CURENTE			6.175.000	5.545.000	5.314.007	5.314.007	5.314.007	5.314.007	5.294.710
10					TITLUL I CHELTUIELI DE PERSONAL			5.524.000	4.909.000	4.861.053	4.861.053	4.861.053	4.861.053	4.826.627
10	01				Cheltuieli salariale in bani			5.302.000	4.712.000	4.679.542	4.679.542	4.679.542	4.679.542	4.644.882
10	01	01			Salarii de baza			5.010.000	4.460.000	4.441.161	4.441.161	4.441.161	4.441.161	4.435.097
10	01	17			Indemnizatii de hrana			232.000	192.000	190.891	190.891	190.891	190.891	208.121
10	01	30			Alte drepturi salariale in bani			60.000	60.000	47.490	47.490	47.490	47.490	1.664
10	02				Cheltuieli salariale in natura			110.000	90.000	77.400	77.400	77.400	77.400	77.400
10	02	06			Vouchere de vacanta			110.000	90.000	77.400	77.400	77.400	77.400	77.400
10	03				Contributii			112.000	107.000	104.111	104.111	104.111	104.111	104.345
10	03	07			Contributia asiguratorie pentru munca			112.000	107.000	104.111	104.111	104.111	104.111	104.345
20					TITLUL II BUNURI SI SERVICII			575.000	575.000	399.513	399.513	399.513	399.513	414.336
20	01				Bunuri si servicii			298.000	308.000	188.542	188.542	188.542	188.542	192.307
20	01	01			Furnituri de birou			10.000	10.000	7.472	7.472	7.472	7.472	7.472
20	01	03			Incalzit, iluminat si forta motrica			60.000	80.000	60.326	60.326	60.326	60.326	54.903
20	01	04			Apa, canal si salubritate			20.000	25.000	16.679	16.679	16.679	16.679	14.705
20	01	05			Carburanti si lubrifianti									11.220
20	01	07			Transport			8.000	8.000	6.030	6.030	6.030	6.030	6.030
20	01	08			Posta, telecomunicatii, radio, tv, internet									6.602
20	01	09			Materiale si prestari de servicii cu caracter functional			40.000	10.000	6.602	6.602	6.602	6.602	6.602
20	01	30			Alte bunuri si servicii pentru intretinere si functionare			125.000	165.000	84.316	84.316	84.316	84.316	84.316
20	05				Bunuri de natura obiectelor de inventar			35.000	10.000	7.117	7.117	7.117	7.117	7.059
20	05	30			Alte obiecte de inventar			20.000	20.000	5.217	5.217	5.217	5.217	16.274
20	06				Deplasari, detasari, transferari			20.000	20.000	5.217	5.217	5.217	5.217	16.274
20	06	01			Deplasari interne, detasari, transferari			215.000	205.000	163.937	163.937	163.937	163.937	163.937
20	06	02			Deplasari in strainatate			200.000	190.000	154.270	154.270	154.270	154.270	154.270
								15.000	15.000	9.667	9.667	9.667	9.667	9.667



Capi- tol	Sub- capi- tol	Pa- ra- graf	Gru- pa / Titlu col	Ali- ne- at	Denumire indicator	Credite de angajament		Credite bugetare		Angajamente bugetare	Angajamente legale	Plati efectuate	Angajamente legale de platit	Cheltuieli efective
						initiale	definitive	initiale	definitive					
A					B	1	2	3	4	5	6	7	8=6-7	9
			20	13	Pregatire profesionala			42.000	42.000	41.817	41.817	41.817	41.817	41.818
			59		TITLUL XI ALTE CHELTUIELI			76.000	61.000	53.441	53.441	53.441	53.441	53.747
			59	40	Sume aferente persoanelor cu handicap neincadrate			76.000	61.000	53.441	53.441	53.441	53.441	53.747
			01		INVATAMANT			22.216.960	22.382.450	12.281.771	12.281.771	12.281.771	12.281.771	12.281.771
			10		CHELTUIELI CURENTE			22.216.960	22.382.450	12.281.771	12.281.771	12.281.771	12.281.771	12.281.771
			10	01	TITLUL I CHELTUIELI DE PERSONAL			9.000	24.000	14.102	14.102	14.102	14.102	14.102
			10	01	Cheltuieli salariale in bani			14.000	14.000	7.017	7.017	7.017	7.017	7.017
			10	01	Fond aferent platii cu ora			14.000	14.000	7.017	7.017	7.017	7.017	7.017
			10	03	Contributii			9.000	10.000	7.085	7.085	7.085	7.085	7.085
			10	03	Contributii de asigurari sociale de stat			9.000	9.000	6.927	6.927	6.927	6.927	6.927
			10	03	Contributia asiguratorie pentru munca			1.000	1.000	158	158	158	158	158
			20		TITLUL II BUNURI SI SERVICII			22.207.960	22.358.450	12.267.669	12.267.669	12.267.669	12.267.669	12.267.669
			20	01	Bunuri si servicii			4.238.240	4.412.430	1.247.834	1.247.834	1.247.834	1.247.834	1.247.834
			20	01	Furnituri de birou			520.500	520.500	26.458	26.458	26.458	26.458	26.458
			20	01	Materiale pentru curatenie			615.000	618.000	84.259	84.259	84.259	84.259	84.259
			20	01	Incalzit, iluminat si forta motrica			545.000	743.780	468.176	468.176	468.176	468.176	468.176
			20	01	Apa, canal si salubritate			163.000	232.000	161.732	161.732	161.732	161.732	161.732
			20	01	Carburanti si lubrifianti			25.000	25.000	5.753	5.753	5.753	5.753	5.753
			20	01	Piese de schimb			65.000	55.000	19.965	19.965	19.965	19.965	19.965
			20	01	Transport			24.000	24.500	5.753	5.753	5.753	5.753	5.753
			20	01	Posta, telecomunicatii, radio, tv, internet			151.000	179.000	19.965	19.965	19.965	19.965	19.965
			20	01	Materiale si prestari de servicii cu caracter functional			1.028.220	990.220	252.353	252.353	252.353	252.353	252.353
			20	01	Alte bunuri si servicii pentru intretinere si functionare			1.101.520	1.024.430	229.138	229.138	229.138	229.138	229.138



Capi- tol	Sub- capi- tol	Pa- ra- graf	Gr- pa / Titlu col	Ali- ne- at	Denumire indicator	Credite de angajament		Credite bugetare		Angajamente bugetare	Angajamente legale	Plati efectuate	Angajamente legale de platit	Cheltuieli efective
						initiale	definitive	initiale	definitive					
A					B	1	2	3	4	5	6	7	8=6-7	9
	20	02			Reparatii curente	10.000		10.000	10.000					
	20	03			Hrana	16.823.620		16.823.620	16.823.620	10.673.210	10.673.210	10.673.210	10.673.210	10.673.210
	20	03	01		Hrana pentru oameni	16.823.620		16.823.620	16.823.620	10.673.210	10.673.210	10.673.210	10.673.210	10.673.210
	20	04			Medicamente si materiale sanitare	13.000		13.000	13.000					
	20	04	01		Medicamente	9.000		9.000	9.000					
	20	04	02		Materiale sanitare	4.000		4.000	4.000					
	20	05			Bunuri de natura obiectelor de inventar	952.100		952.100	967.300	319.989	319.989	319.989	319.989	319.989
	20	05	01		Uniforme si echipament	27.000		27.000	28.200	1.121	1.121	1.121	1.121	1.121
	20	05	03		Lenjerie si accesorii de pat	40.000		40.000	40.000					
	20	05	30		Alte obiecte de inventar	885.100		885.100	899.100	318.868	318.868	318.868	318.868	318.868
	20	06			Deplasari, detasari, transferari	15.000		15.000	12.000	7.179	7.179	7.179	7.179	7.179
	20	06	01		Deplasari interne, detasari, transferari	15.000		15.000	12.000	7.179	7.179	7.179	7.179	7.179
	20	09			Materiale de laborator	48.000		48.000	44.000					
	20	11			Carti, publicatii si materiale documentare	22.000		22.000	17.000	8.015	8.015	8.015	8.015	8.015
	20	13			Pregatire profesionala	56.000		56.000	39.100	11.442	11.442	11.442	11.442	11.442
	20	14			Protectia muncii	15.000		15.000	15.000					
	20	30			Alte cheltuieli	15.000		15.000	5.000					
	20	30	30		Alte cheltuieli cu bunuri si servicii	15.000		15.000	5.000					
6810					ASIGURARI SI ASISTENTA SOCIALA	1.000.000		1.000.000	1.000.000	818.939	818.939	818.939	818.939	818.939
	01				CHELTUIELI CURENTE	1.000.000		1.000.000	1.000.000	818.939	818.939	818.939	818.939	818.939
	20				TITLUL II BUNURI SI SERVICII	1.000.000		1.000.000	1.000.000	818.939	818.939	818.939	818.939	818.939
	20	01			Bunuri si servicii	45.000		45.000	65.000	52.887	52.887	52.887	52.887	52.887
	20	01	02		Materiale pentru curatenie	40.000		40.000	60.000	52.126	52.126	52.126	52.126	52.126
	20	01	30		Alte bunuri si servicii pentru intretinere si functionare	5.000		5.000	5.000	761	761	761	761	761
	20	03			Hrana	750.000		750.000	750.000	599.229	599.229	599.229	599.229	599.229
	20	03	01		Hrana pentru oameni	750.000		750.000	750.000	599.229	599.229	599.229	599.229	599.229



Capi- tol	Sub- capi- tol	Pa- ra- graf	Gru- pa / Titlu col	Ar- ti- col	Al- ne- at	Denumire indicator	Credite de angajament		Credite bugetare		Angajamente bugetare	Angajamente legale	Plati efectuate	Angajamente legale de platit	Cheltuieli efective	
							initiale	definitive	initiale	definitive						
A						B		1	2	3	4	5	6	7	8=6-7	9
			20	04		Medicamente si materiale sanitare				205.000	185.000	166.823	166.823	166.823	148.935	
			20	04	01	Medicamente				95.000	75.000	66.030	66.030	66.030	64.544	
			20	04	02	Materiale sanitare				110.000	110.000	100.793	100.793	100.793	84.391	
			20	05		Bunuri de natura obiectelor de inventar									79.525	
			20	05	30	Alte obiecte de inventar									79.525	
						PROTECTIA MEDIULUI				76.344.500	97.582.690	93.212.509	93.212.509	93.212.509	80.273.580	
			01			CHELTUIELI CURENTE				76.344.500	97.582.690	93.212.509	93.212.509	93.212.509	80.273.580	
			10			TITLUL I CHELTUIELI DE PERSONAL				40.000.000	40.900.000	40.115.453	40.115.453	40.115.453	39.092.752	
			10	01		Cheltuieli salariale in bani				36.986.000	38.986.000	38.429.851	38.429.851	38.429.851	38.232.536	
			10	01	01	Salarii de baza				30.500.000	35.700.000	35.331.635	35.331.635	35.331.635	34.684.788	
			10	01	05	Sporuri pentru conditii de munca				3.000.000	760.000	605.247	605.247	605.247	743.223	
			10	01	17	Indemnizatii de hrana				3.486.000	2.526.000	2.492.969	2.492.969	2.492.969	2.804.525	
			10	02		Cheltuieli salariale in natura				964.000	964.000	827.950	827.950	827.950	860.216	
			10	02	06	Vouchere de vacanta				964.000	964.000	827.950	827.950	827.950	860.216	
			10	03		Contributii				2.050.000	950.000	857.652	857.652	857.652	860.216	
			10	03	07	Contributia asiguratorie pentru munca				2.050.000	950.000	857.652	857.652	857.652	860.216	
			20			TITLUL II BUNURI SI SERVICII				35.344.500	55.882.690	52.395.069	52.395.069	52.395.069	40.484.610	
			20	01		Bunuri si servicii				33.632.500	42.447.500	41.670.972	41.670.972	41.670.972	40.312.562	
			20	01	01	Furnituri de birou				121.000	121.000	120.929	120.929	120.929	74.398	
			20	01	02	Materiale pentru curatenie				104.000	104.000	26.956	26.956	26.956	14.089	
			20	01	05	Carburanti si lubrifianti				2.095.000	6.535.000	5.945.342	5.945.342	5.945.342	6.234.307	
			20	01	06	Piese de schimb					500.000	481.975	481.975	481.975	117.184	
			20	01	08	Posta, telecomunicatii, radio, tv, internet				429.000	179.000	101.289	101.289	101.289	101.289	
			20	01	09	Matricole si prestari de servicii cu caracter functional										
			20	01	30	Alte bunuri si servicii pentru intretinere si functionare				30.040.000	34.065.000	34.055.902	34.055.902	34.055.902	32.956.154	
										843.500	943.500	938.579	938.579	938.579	815.141	



Capi- tol	Sub- capi- tol	Pa- ra- graf	Gru- pa / Titlu	Ali- ne- at	Denumire indicator	Credite de angajament		Credite bugetare		Angajamente bugetare	Angajamente legale	Plati efectuate	Angajamente legale de platit	Cheltuieli efective
						initiale	definitive	initiale	definitive					
A					B	1	2	3	4	5	6	7	8=6-7	9
	20	03			Hrana			62.000	62.000	20.547	20.547	20.547	20.547	17.617
	20	03	01		Hrana pentru oameni			62.000	62.000	20.547	20.547	20.547	20.547	17.617
	20	04			Medicamente si materiale sanitare			10.000	10.000	7.987	7.987	7.987	7.987	
	20	04	02		Materiale sanitare			10.000	10.000	7.987	7.987	7.987	7.987	
	20	05			Bunuri de natura obiectelor de inventar			1.075.000	9.236.190	8.014.146	8.014.146	8.014.146	8.014.146	74.970
	20	05	01		Uniforme si echipament			125.000	350.000	287.015	287.015	287.015	287.015	74.003
	20	05	30		Alte obiecte de inventar			950.000	8.886.190	7.727.131	7.727.131	7.727.131	7.727.131	967
	20	06			Deplasari, detasari, transferari			100.000	100.000	12.306	12.306	12.306	12.306	13.241
	20	06	01		Deplasari interne, detasari, transferari			50.000	50.000	2.689	2.689	2.689	2.689	4.636
	20	06	02		Deplasari in strainatate			50.000	50.000	9.617	9.617	9.617	9.617	8.605
	20	11			Carti, publicatii si materiale documentare			30.000	30.000					
	20	12			Consultanta si expertiza			50.000	50.000	2.642	2.642	2.642	2.642	1.071
	20	13			Pregatire profesionala			140.000	50.000	36.000	36.000	36.000	36.000	36.000
	20	14			Protectia muncii			185.000	85.000	31.445	31.445	31.445	31.445	4.259
	20	30			Alte cheltuieli			60.000	3.812.000	2.599.024	2.599.024	2.599.024	2.599.024	24.890
	20	30	30		Alte cheltuieli cu bunuri si servicii			60.000	3.812.000	2.599.024	2.599.024	2.599.024	2.599.024	24.890
	59				TITLUL XI ALTE CHELTUIELI			1.000.000	800.000	701.987	701.987	701.987	701.987	696.218
	59	40			Sume aferente persoanelor cu handicap neincadrate			1.000.000	800.000	701.987	701.987	701.987	701.987	696.218
					excedent/deficit sect funct			-2.857.650	-2.962.140					

9910 96



Conducatorul institutiei,

Conducatorul compartimentului
financiar-contabil

PREȘEDINTE DE ȘEDINȚĂ



MUNICIPIUL BUCURESTI

DETALIEREA CHELTUIELILOR
INSTITUTII PUBLICE FINANTATE DIN VENITURI PROPRII
SI SUBVENTII DIN BUGETUL LOCAL
SECTIUNEA DE DEZVOLTARE
31.12.2019


Pag. 1 - lei-


Capi- tot	Sub- capi- tot	Pa- ra- graf	Gr- pa / Titlu col	Ali- ne- at	Denumire indicator	Credite de angajament		Credite bugetare		Angajamente bugetare	Angajamente legale	Plati efectuate	Angajamente legale de platit	Cheltuieli efective
						initiale	definitive	initiale	definitive					
A					B	1	2	3	4	5	6	7	8=6-7	9
5010					TOTAL CHELTUIELI DIN VENITURI PROPRII SI SUBVENTII									
	70				CHELTUIELI DE CAPITAL	185.000	139.745.070	185.000	139.745.070	119.265.143	119.265.143	119.265.143	119.335.010	119.335.010
	71				TITLUL XIII ACTIVE NEFINANCIARE	185.000	139.745.070	185.000	139.745.070	119.265.143	119.265.143	119.265.143	119.335.010	119.335.010
	71	01			Active fixe	185.000	139.745.070	185.000	139.745.070	119.265.143	119.265.143	119.265.143	119.335.010	119.335.010
	71	01	01		Constructii									
	71	01	02		Masini, echipamente si mijloace de transport									
	71	01	03		Mobilier, aparatura birotica si alte active corporale	125.000	79.028.680	125.000	79.028.680	62.863.872	62.863.872	62.863.872	49.087	49.087
	71	01	30		Alte active fixe (inclusiv reparatii capitale)	60.000	60.716.390	60.000	60.716.390	56.401.271	56.401.271	56.401.271	1.346	1.346
5410					ALTE SERVICII PUBLICE GENERALE									
	70				CHELTUIELI DE CAPITAL									
	71				TITLUL XIII ACTIVE NEFINANCIARE									
	71	01			Active fixe									
	71	01	02		Masini, echipamente si mijloace de transport									
	71	01	03		Mobilier, aparatura birotica si alte active corporale									
	71	01	30		Alte active fixe									
					(inclusiv reparatii capitale)									
6510					INVATAMANT					24.544	24.544	24.544	24.544	24.544
	70				CHELTUIELI DE CAPITAL					24.544	24.544	24.544	24.544	24.544
	71				TITLUL XIII ACTIVE NEFINANCIARE					24.544	24.544	24.544	24.544	24.544
	71	01			Active fixe					24.544	24.544	24.544	24.544	24.544
	71	01	02		Masini, echipamente si mijloace de transport					24.544	24.544	24.544	24.544	24.544



Capi- tol	Sub- capi- tol	Pa- ra- graf	Ar- ti- col	Ali- ne- at	Denumire indicator	Credite de angajament		Credite bugetare		Angajamente bugetare	Angajamente legale	Plati efectuate	Angajamente legale de platit	Cheltuieli efective
						initiale	definitive	initiale	definitive					
A					B	1	2	3	4	5	6	7	8=6-7	9
7410					PROTECTIA MEDIULUI			185.000	139.720.070	119.240.599	119.240.599	119.240.599	119.240.599	119.240.599
	70				CHELTUIELI DE CAPITAL			185.000	139.720.070	119.240.599	119.240.599	119.240.599	119.240.599	119.240.599
	71				TITLUL XIII ACTIVE NEFINANCIARE			185.000	139.720.070	119.240.599	119.240.599	119.240.599	119.240.599	119.240.599
	71	01			Active fixe			185.000	139.720.070	119.240.599	119.240.599	119.240.599	119.240.599	119.240.599
	71	01	01		Constructii									
	71	01	02		Masini, echipamente si mijloace de transport									
	71	01	30		Alte active fixe			125.000	79.003.680	62.839.328	62.839.328	62.839.328	62.839.328	62.839.328
					(inclusiv reparatii capitale)			60.000	60.716.390	56.401.271	56.401.271	56.401.271	56.401.271	56.401.271
					excedent/deficit sect dezy									456

Conducatorul institutiei,

Conducatorul compartimentului
financiar-contabil



VENITURILE ȘI CHELTUIELILE BUGETELOR
LOCALE PE UNITĂȚI ADMINISTRATIVE TERITORIALE


ANEXA Nr. 14

HOLS 3 Nr. 153 / 27.05.2020

31.12.2019

- lei -

Denumire Indicatori	Cod Indicator	Nr. rand	Prevederi Anuale	Realizat
A	B	C	1	2
III.MUNICIPII	000102	2405 24057		
VENITURI TOTAL			1.345.172.350	1.151.389.960
Venituri proprii	4990	24058	930.246.000	812.947.209
1.Venituri curente, din care:	000202	24059	1.087.325.000	961.690.195
a) Cote și sume defalcate din impozitul pe venit	0402	24060	645.246.000	550.129.611
-cote defalcate din impozitul pe venit	040201	24061		43.641.834
-sume alocate din cotele defalcate din impozitul pe venit pentru echilibrarea bugetelor locale	040204	24062	645.246.000	506.487.777
b) Sume defalcate din taxa pe valoarea adăugată	1102	24063	157.079.000	156.324.445
-sume defalcate din taxa pe valoarea adăugată pentru finanțarea cheltuielilor descentralizate la nivelul comunelor, orașelor, municipiilor și sectoarelor Municipiului București	110202	24065	30.115.000	29.760.408
-sume defalcate din taxa pe valoarea adăugată pentru echilibrarea bugetelor locale	110206	24068	99.894.000	99.894.000
2. Venituri din capital	390002	24073		7.581.459
4. Subvenții de la alte nivele ale administrației publice	420002	24078	41.251.630	52.479.976
-subvenții de la bugetul de stat	4202	24079	41.251.630	52.479.976
5.Sume primite de la UE/alti donatori în contul plăților efectuate și prefinanțări	4502	240801	270.900	47.772
Sume primite de la UE/alti donatori în contul plăților efectuate și prefinanțări aferente cadrului financiar 2014-2020	4802	240802	215.585.510	128.851.251
CHELTUIELI TOTAL	5002	24081	1.359.172.350	1.150.788.603
Excedent	9802	24082	-14.000.000	601.357
EXCEDENT TOTAL CUMULAT (an curent și anii precedenți) din care:		24084	18.633.548	19.234.904
CORELATII	000102	24112		
VENITURI TOTAL			1.345.172.350	1.151.389.960
Venituri proprii	4990	24113	930.246.000	812.947.209
1.Venituri curente, din care:	000202	24114	1.087.325.000	961.690.195
a) Cote și sume defalcate din impozitul pe venit	0402	24115	645.246.000	550.129.611




31.12.2019

- lei -

Denumire Indicatori	Cod Indicator	Nr. rand	Prevederi Anuale	Realizat
A	B	C	1	2
-cote defalcate din impozitul pe venit	040201	24116		43.641.834
-sume alocate din cotele defalcate din impozitul pe venit pentru echilibrarea bugetelor locale	040204	24117	645.246.000	506.487.777
b) Sume defalcate din taxa pe valoarea adaugata	1102	24118	157.079.000	156.324.445
		2412		
-sume defalcate din taxa pe valoarea adaugata pentru finantarea cheltuielilor descentralizate la nivelul comunelor, oraselor, municipiilor si sectoarelor Municipiului Bucuresti	110202	24120	30.115.000	29.760.408
-sume defalcate din taxa pe valoarea adaugata pentru echilibrarea bugetelor locale	110206	24123	99.894.000	99.894.000
2. Venituri din capital	390002	24128		7.581.459
		2413		
4. Subventii de la alte nivele ale administratiei publice	420002	24133	41.251.630	52.479.976
-subventii de la bugetul de stat	4202	24134	41.251.630	52.479.976
5.Sume primite de la UE/alti donatori in contul platilor efectuate si prefinantari	4502	241351	270.900	47.772
Sume primite de la UE/alti donatori in contul platilor efectuate si prefinantari aferente cadrului financiar 2014-2020	4802	241352	215.585.510	128.851.251
CHELTUIELI TOTAL	5002	24136	1.359.172.350	1.150.788.603
Excedent	9802	24137	-14.000.000	601.357
EXCEDENT TOTAL CUMULAT (an curent si anii precedenti) din care:		24139	18.633.548	19.234.904

Conducatorul institutiei



Conducatorul compartimentului financiar-contabil




Situatia activelor si datoriilor institutiilor publice
din administratia locala

31.12.2019

ANEXA nr.15 la HCL 3 nr.

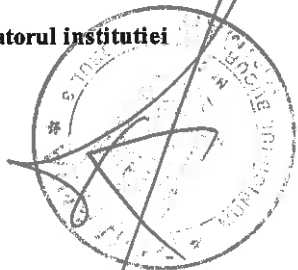
pag.: 1 - lei -

COD	DENUMIRE INDICATORI	Sold la inceputul anului	Sold la sfarsitul perioadei
800 8005	Disponibilitati in lei ale institutiilor publice locale si ale institutiilor publice de subordonare locala, la trezorerii (ct.5100000+5120101+5120501+5150101+5150103+5150500+5150600+5160101+5160301+5160302+5170101+5170301+5170302+5210100+5210300+5280000+5290201+5290301+5290400+5290901+5410101+5500101+ 5520000+5550101+5570101+5580101+5580201+5600101+5600300+5610101+5610300+5620101+5620300-7700000), din care:	350.759.182	122.607.874
8008	Total (in baze cash) (rd.04+05)	350.759.182	122.607.874
801			
8010	Total (in baze accrual)(rd.08+09)	350.759.182	122.607.874
802	ALTE IMPOZITE SI TAXE FISCALE		
80	Alte valori (ct.5320100+5320200+5320300+5320400+5320500+5320600+5320800)	138.272	108.779
803			
8032	Disponibilitati ale institutiilor publice locale si ale institutiilor de subordonare locala la institutiile de credit rezidente (ct.5110101+5110102+5120102+5120402+5120502+5150102+5150202+5160102+5160202+5170102+5170202+5290202+5290302+5290902+5500102+5550102+5550202+5570202+5580102+5580302+5600102+5600103+5610102+5610103+5620102+5620103), din care:	2.439.986	1.192.077
8036	Total (in baze cash) (rd.32+35)	2.439.986	1.192.077
8038	Total (in baze accrual) (rd.36+37)	2.439.986	1.192.077
813			
8131	Actiuni necotate detinute de autoritatile locale la societati nefinanciare (ct.2600200-2960102)(S11)	13.909.084	13.909.084
8134	Total (la valoarea contabila neta (la valoarea de intrare mai putin ajustarile cumulate pentru pierderea de valoare) (rd.131+132+133)	13.909.084	13.909.084
814			
8141	Participatiile autoritatilor locale la alte societati care nu sunt organizate pe actiuni (regii autonome,srl,comandita, etc.) (ct.2600300-2960103)	662.610.000	752.610.000
8142	Total (la valoarea de intrare mai putin ajustarile cumulate pentru pierderea de valoare) (rd.141)	662.610.000	752.610.000
816			
8165	Creante comerciale curente legate de livrari de bunuri si servicii de catre autoritatile locale sau de institutii subordonate acestora(ct.2320000+2340000+4090101+4090102+4110101+4110108+4130100+4180000+4610101-4910100-4960100)	431.730.322	137.810.391
8167	Total(rd.166+167+168+172)din care de la:	431.730.322	137.810.391
817	-de la societati nefinanciare (S11)	431.730.322	137.810.391
817			
8176	1.Creante ale bugetului local (ct.4640000-4970000). Total (rd.177+178+179+183), din care:	356.429.759	411.479.779
8177	- de la gospodariile populatie (S14)	74.718.083	75.373.632
8178	- de la societati nefinanciare (S11)	281.711.676	336.106.147
818			
8185	Total creante (rd.176+184)	356.429.759	411.479.779
828			
8286	Credite pe termen lung primite (contractate, garantate, asimilate,etc) de institutiile publice locale (ct.1620200+1630200+1670201+1670202+1670203+1670209).Total (rd.287+288+289+289.1) din care acordate de:	1.669.484.172	1.735.227.709
8287	- Societati care accepta depozite, exclusiv banca centrala (S122)	1.669.484.172	1.735.227.709



COD	DENUMIRE INDICATORI	Sold la inceputul anului	Sold la sfarsitul perioadei
829			
8290	Total (in baze cash)(rd.286)	1.669.484.172	1.735.227.709
832			
8320	Datorii comerciale curente legate de livrari de bunuri si servicii (ct.4010100+4030100+ 4040100+4050100+4080000+4190000+4620101).		
	Total (rd.321+322+326+327) din care catre:	32.125.651	6.808.021
8321	-Societati nefinanciare (S11)	32.125.651	6.808.021
833			
8332	Salariile angajatilor (ct.4210000+4230000+4260000+4270100+4270300+4280101)	17.989.519	11.150.962
8335	Total (rd.331+332+333+334)	17.989.519	11.150.962
834			
83421	Provizioane necurente (ct.1510201+1510202+1510203+1510204+1510208), din care:	18.096.694	3.068.988

Conducatorul institutiei

Conducatorul compartimentului
financiar- contabil

PREȘEDINTE DE ȘEDINȚĂ



DISPONIBIL DIN MIJLOACE CU DESTINATIE SPECIALA

ANEXA nr. 16


31.12.2019

HCLB nr. 153/24.05.2020


- lei -


DENUMRE INDICATORI	COD	DISPONIBIL LA INCEPUTUL ANULUI	INCASARI	PLATI	DISPONIBIL LA SFARSITUL PERIOADEI
TOTAL (rd.02 la 15)	0500				
	05001	2.439.986	717.008	1.964.917	1.192.077
- Sume primite ca donatii si sponsorizari (ct.5500101,ct.5500102/analitice distincte)	05002	3.956			3.956
- Garantii materiale retinute gestionarilor conform Legii nr.22/1969 (ct.5500101,ct.5500102/analitice distincte)	05003	131.322			131.322
	0501				
- Alte disponibilitati cu destinatie speciala (ct.5500101,ct.5500102/analitice distincte)	05011	2.304.708	717.008	1.964.917	1.056.799

Conducatorul institutiei,

Conducatorul compartimentului
financiar-contabil

PREȘEDINTE DE ȘEDINȚĂ





REFERAT DE APROBARE
al proiectului de hotărâre privind aprobarea contului anual de încheiere
a exercițiului bugetar și a situațiilor financiare pe anul 2019

În conformitate cu prevederile art. 57, alin. 1), 2) și 4) din Legea nr. 273/2006 privind finanțele publice locale, cu modificările și completările ulterioare, potrivit căroră, până la 31 mai a anului următor, ordonatorul principal de credite are obligația să întocmescă și să prezinte spre aprobare autorităților deliberative, contul anual de execuție a bugetelor prevăzute la art. 1 alin 2) din lege, pentru anul expirat.

Contul de încheiere a exercițiului bugetar pe anul 2019 a fost întocmit, conform prevederilor legale, în următoarea structura:


a) la venituri:

- prevederi bugetare inițiale;
- prevederi bugetare definitive;
- încasări realizate;

b) la cheltuieli:

- credite bugetare inițiale;
- credite bugetare definitive;
- plăți efectuate.

Având în vedere cele prezentate și ținând seama de raportul de specialitate nr.351047/13.05.2020 al Direcției Economice, am inițiat prezentul proiect de hotărâre pe care îl supun spre aprobare Consiliului Local Sector 3.





Nr. 351047/13.05.2020

RAPORT

privind aprobarea contului de incheiere a exercitiului bugetar si a situatiilor financiare pe anul 2019

Legea privind finantele publice locale nr. 273/2006, actualizata, prevede la art. 57, ca ordonatorii principali credite intocmesc si prezinta spre aprobare consiliilor locale, pana la data de 31 mai a anului urmator, conturile anuale de executie a bugetelor prevazute la art. 1. alin. (2) in structura urmatoare:

a) la venituri:

1. prevederi bugetare aprobate initial
2. prevederi bugetare definitive
3. incasari realizate

b) la cheltuieli:

1. credite aprobate initial
2. credite definitive
3. plati efectuate

Prevederile bugetare definitive ale *veniturilor Bugetului local al Consiliului Local Sector 3*, pe anul 2019, conform H.C.L.S. 3 nr. 790/19.12.2019, au fost de **1.345.172,35 mii lei**.

Din analiza datelor, in conformitate cu Ordin Nr. 3751 din 13 decembrie 2019 prin care s-au aprobat Normele metodologice privind incheierea exercitiului bugetar al anului 2019, rezulta o realizare a veniturilor in proportie de 85,59 % fata de prevederile finale, din care pe cele doua sectiuni:

mii lei

DENUMIRE VENITURI	Buget initial	Buget final	Incasari	% fata de Bug.final
VENITURILE SECTIUNII DE FUNCTIONARE	789 527,45	889 826,62	800 492,37	89,96
I VENITURI CURENTE, din care:	788 369,45	888 983,62	799 688,35	89,96
TAXE SI IMPOZITE LOCALE	250 000,00	255 000,00	255 236,14	100,09
SUME DEFALCATE DIN TVA-11.02	50 305,00	157 079,00	156 324,45	99,52



	COTE și SUME defalcate din impozitul pe venit 04.02	645 246,00	645 246,00	550 129,61	85,26
II	SUBVENȚII de la bug. de stat - curente, din care - 42.02.	1 158,00	843,00	804,03	95,38
III	VARSAMINTE DIN SECȚIUNEA FUNCTIONARE PENTRU SECȚIUNEA DE DEZVOLTARE	-157 181,55	-198 341,38	-162 001,85	81,68
	VENITURILE SECȚIUNII DE DEZVOLTARE	240 267,59	455 345,73	350 897,58	77,06
I	VARSAMINTE DIN SECȚIUNEA FUNCTION 37.02.04	157 181,55	198 341,38	162 001,85	81,68
II	SUME REZULT DIN VALORIFIC UNOR BUNURI (CH. DE CAPITAL)	3 555,79	0,00	7 581,46	
III	SUBVENȚII de la bug. de stat – capital, din care - 42.02.	20 335,81	40 408,63	51 675,95	127,88
IV	SUME FEN postaderare in contul platilor efectuate - 45.02	270,90	270,90	47,77	17,63
V	SUME de la UE-cadrul financiar 2014-2020 - 48.02	58 923,54	215 585,51	128 851,25	59,77
	TOTAL VENITURI bug. Local	1 029 795,04	1 345 172,35	1 151 389,96	85,59

Conform Ordinul MAI/MFP nr. 2651/244/2010 pentru aprobarea metodologiilor de aplicare a prevederilor art. 14 alin. (7), ale art. 57 alin. (21) și ale art. 761 alin. (1) lit. e) din Legea nr. 273/2006 privind finanțele publice locale indicatorii de sinteza privind realizarea veniturilor pentru anul 2019, se prezinta dupa cum urmeaza:

Indicatori de sinteza	Veniturile formula de calcul	Sume - mii lei -	Procent de realizare%
0	1	2	3
Gradul de realizare al veniturilor	Venituri totale incasate	1 151 389,96	85,59
	Venituri totale programate	1 345 172,35	
Gradul de realizare al veniturilor proprii	Venituri proprii incasate	812 947,21	87,39
	Venituri proprii programate	930 246,00	

Cheltuielile bugetului local au fost realizate in proportie de 84,67 % fata de bugetul final aprobat, astfel :



mii lei

Denumire indicator	Buget initial	Buget final	Plati	%
<i>Sectiunea de functionare</i> - Total. din care :	789 527,45	889 826,62	800 012,88	89,91
Cheltuieli de personal - 10	189 129,00	176 025,67	173 349,59	98,48
Bunuri si servicii - 20	245 150,99	359 557,20	291 187,27	80,98
Dobanzi – 30	95 309,85	86 272,35	82 926,77	96,12
Fond de rezerva - 50	500,00	500,0	0.00	0.00
Transferuri - 51	81 019,50	91 627,69	80 778,64	88,16
Alte transferuri - 55	19 374,36	27 102,02	26 708,62	98,55
Asistenta Sociala - 57	69 957,64	62 502,98	61 389,95	98,22
Alte cheltuieli - 59	26 422,00	24 567,57	23 524,12	95,75
Rambursari de credite - 81	63 030,50	63 030,50	63 023,08	99,99
Plati efect. in anii preced. si recup. in anul curent - 85	-366,39	-1 359,36	-2 875,17	-211,51
<i>Sectiunea de dezvoltare - Total, din care :</i>	254 267,59	469 345,73	350 775,72	74,74
Proiecte cu fin. din fd. Externe – 56+58	1 788,00	3 518,6	325,55	9,25
Cheltuieli de capital - 70	197 205,52	271 022,75	176 126,03	64,99
Rambursari de credite - 81	55 089,07	55 089,07	55 088,36	99,99
Plati efect. in anii preced. si recup. in anul curent-85	0.00	-4,82	-4.82	100,00
TOTAL	1 043 795,04	1 359 172,35	1 150 788,60	84,67

Principalele nerealizari provin preponderent din :

- neincasarea sumelor si cotelor defalcate din impozitul pe venit, conform estimarilor primite de la DGTCP-MB.
- prelungirea proiectelor cu finantare din fonduri externe nerambursabile in anul 2020, ceea ce duce si la incasarea subventiilor de la bugetul de stat si a sumelor de la Uniunea Europeana in acest an;
- aparitia unor situatii imprevizibile la realizarea unor obiective de investitii.

Executia bugetara a fost efectuata conform ORDIN Nr. 3751 din 13 decembrie 2019 prin care s-au aprobat Normele metodologice privind incheierea exercitiului bugetar al anului 2019.



La Cap. V - „Incheierea executiei bugetelor locale si operatiuni specifice unitatilor administrativ teritoriale” se specifica si modul de restituire la bugetul de stat a sumelor defalcate din taxa pe valoarea adăugată pentru finanțarea cheltuielilor descentralizate la nivelul municipiului București și al sectoarelor acestuia, încasate în bugetele locale, în anul 2019, peste nivelul plăților de casă efectuate, potrivit legii – cf.art.5.6(2) din norme.

Astfel, la sfarsitul anului bugetar, la nivelul Consiliului Local Sector 3 au fost virate la bugetul de stat sume defalcate din T.V.A. pentru finantarea cheltuielilor descentralizate la nivelul comunelor, oraselor, municipiilor sectoarelor si Mun. Bucuresti in valoare de 716.555,10 lei (pe destinatii conform art.4, lit.b si art.5(3) din Legea bugetului de stat nr.50/2019 in principal finantarea invatamantului particular sau confesional acreditat).

La art.5.17 din normele metodologice - Stabilirea rezultatului execuției bugetului local, se specifica: „Dupa efectuarea operatiunilor de regularizare,..., autoritatile administratiei publice locale impreuna cu unitatile trezoreriei statului, vor stabili rezultatul executiei bugetelor locale la finele anului, pe sectiuni ”.

In aceasta situatie, conform Capitolul V - art. 5.17.3, 1) pct. b) din norme metodologice după efectuarea operațiunilor de regularizare „ În situația în care secțiunea de funcționare și/sau secțiunea de dezvoltare înregistrează deficit, acestea se acoperă definitiv din excedentul bugetului local al anilor precedenți, până la data de 9 ianuarie 2019 inclusiv, potrivit prevederilor art. 58 alin. (1) lit. c) sau potrivit prevederilor art. 58 alin. (14), după caz, din Legea nr. 273/2006 privind finanțele publice locale, cu modificările și completările ulterioare. ”.

La finele anului 2019 disponibilul acestui cont a fost de **19.234.903,85 lei**, astfel : lei

· Sold initial	2019	18 633 546.88
· Utilizat	2019	12 322 874.10
· Neutilizat	2019	6 310 672.78
· Excedent sectiunea functionare	2019	479 498.09
· Excedent sectiunea dezvoltare	2019	121 858.88
· Sold final	2019	19 234 903.85

Soldul de la final de an cuprinde si venituri din vanzarea de locuinte si taxa de promovare turistica, sume ce nu au putut fi virate la sfarsitul anului.



Având în vedere Ordinul nr. 1/2020 pentru modificarea și completarea Ordinului ministrului finanțelor publice nr. 3.265/2019 privind reguli de elaborare de către instituțiile publice a situațiilor financiare întocmite începând cu finele trimestrului III al anului 2019, precum și de modificare și completare a altor acte normative în domeniul contabilității instituțiilor publice ale administrației publice centrale și locale, instituțiile publice autonome și instituțiile publice subordonate au obligația, potrivit Legii contabilității nr. 82/1991, republicată, să întocmească situații financiare trimestriale și anuale.

Prevederile bugetare cuprinse în *Bugetul instituțiilor publice finanțate din venituri proprii și subvenții din bugetul local* au fost executate astfel:

➤ la venituri:

mii lei

DENUMIRE VENITURI	Buget initial	Buget final	Incasari	% fata de Bug.final
Total, din care :	103 063,81	263 293,07	231 561,29	87,95
<i>sectiunea de functionare</i>	102 878,81	123 548,00	112 295,70	90,89
<i>sectiunea de dezvoltare</i>	185,00	139 745,07	119 265,60	85,34

➤ Iar la cheltuieli :

mii lei

Denumire indicator	Buget initial	Buget final	Plati	%
Total, din care :	105 621,46	266 255,21	230 892,37	86,72
<i>sectiunea de functionare</i>	105 436,46	126 510,14	111 627,23	88,24
<i>sectiunea de dezvoltare</i>	185,00	139 745,07	119 265,14	85,34

Prevederile bugetare cuprinse în *Bugetul creditelor interne* au fost realizate astfel:



Denumire indicator	Buget initial	Buget final	Plati	%
Total	465 081,58	584 882,94	412 548,00	70,54
din care : <i>sectiunea de dezvoltare</i>	465 081,58	584 882,94	412 548,00	70,54

Situațiile financiare întocmite la 31.12.2019 (conform anexei) cuprind:

- a. bilanțul;
- b. contul de rezultat patrimonial;
- c. situația fluxurilor de trezorerie;
- d. situația modificărilor în structura activelor/capitalurilor;
- e. anexe la situațiile financiare, care includ politici contabile și note explicative;
- f. contul de execuție bugetară.

- **BILANȚ**

Bilanțul este documentul contabil de sinteză prin care se prezintă elementele de active, datorii și capitaluri proprii ale instituției publice la sfârșitul perioadei de raportare, precum și în alte situații prevăzute de lege. Prin diferența dintre total active și total datorii se determină indicatorul active nete, care trebuie să fie egal cu capitalurile proprii.

Bilanțul s-a întocmit pe baza ultimei balanțe de verificare a conturilor sintetice, puse de acord cu balanța conturilor analitice, încheiata după înregistrarea tuturor documentelor în care au fost consemnate operațiunile economico - financiare aferente perioadei raportate.

- **CONTUL DE REZULTAT PATRIMONIAL**

Contul de rezultat patrimonial prezintă situația veniturilor, finanțărilor și cheltuielilor din cursul exercițiului curent.

Veniturile și finanțările sunt prezentate pe feluri de venituri după natura sau sursa lor, indiferent dacă au fost încasate sau nu.



Cheltuielile sunt prezentate pe feluri de cheltuieli, după natura sau destinația lor, indiferent dacă au fost plătite sau nu.

În Contul de rezultat patrimonial sunt prezentate și cheltuielile calculate (ex.cheltuieli cu amortizările) care nu implică o plată a acestora. Rezultatul patrimonial este un rezultat economic care exprimă performanța financiară a instituției publice, respectiv excedent sau deficit patrimonial. Acest rezultat se determină pe fiecare sursă de finanțare în parte : buget local, fonduri externe nerambursabile, venituri proprii și subvenții, bugetul creditelor.

Formularul prezintă totalitatea veniturilor realizate și a finanțărilor, precum și a cheltuielilor efectuate grupate pe activități, astfel : operaționale, financiare și extraordinare.

Datele s-au preluat din soldurile conturilor de venituri și finanțări și din soldurile conturilor de cheltuieli, cumulate de la începutul anului, înainte de închidere.

• **SITUAȚIA FLUXURILOR DE TREZORERIE**

Situația Fluxurilor de trezorerie prezintă existența și mișcările de numerar aflate în conturile de disponibilități din trezoreria statului, bănci comerciale și casieria instituțiilor publice prezentate în următoarea structură:

- Fluxuri de trezorerie din activitatea operațională, prezintă mișcările de numerar (încasări și plăți) rezultate din activitatea curentă. Fluxurile de trezorerie din activitatea operațională se corelează cu codurile din clasificarea

bugetară a veniturilor și cheltuielilor, altele decât cele menționate pentru

activitatea de investiții și activitatea de finanțare.

- Fluxuri de trezorerie din activitatea de investiții, prezintă mișcările de numerar (încasări și plăți) rezultate din achizițiile ori vânzările de active fixe.
- Fluxuri de trezorerie din activitatea de finanțare, prezintă mișcările de numerar (încasări și plăți) rezultate din împrumuturi primite, rambursate, acordate sau alte surse financiare.

Formularul s-a întocmit distinct pentru conturile de disponibil deschise în Trezoreria statului și pentru contul „ Casa în lei ” (cod 03). Formularul se completează cu informațiile privind încasările și plăți efectuate, preluate din rulajele fiecărui cont de numerar.



• **CONTURILE DE EXECUȚIE BUGETARĂ**

Conturile de execuție bugetară prezintă toate operațiunile efectuate în exercițiul financiar curent, respectiv încasările realizate și plățile efectuate, în structura în care a fost aprobat bugetul, precum și alte informații necesare unei bune administrări a bugetului astfel :

a) informații privind veniturile:

- prevederi bugetare inițiale, prevederi bugetare trimestriale/definitive
- drepturi constatate, total, din care:
 - ani precedenți
 - anul curent
 - încasări realizate
 - stingeri pe alte căi decât încasări
 - drepturi constatate de încasat

b) informații privind cheltuielile:

- credite bugetare inițiale, credite bugetare trimestriale/definitive
- angajamente bugetare
- angajamente legale
- plăți efectuate
- angajamente legale de plătit
- cheltuieli efective (costuri, consumuri sau utilizări de resurse).

c) informații privind rezultatul execuției bugetare (încasări realizate minus plăți efectuate).

Conturile de execuție bugetară s-au întocmit pe baza datelor preluate din rulajele debitoare și creditoare ale conturilor de finanțare bugetară și de disponibil, care corespund cu cele din conturile deschise în trezorerie sau la bănci, după caz.

- „Contul de execuție al bugetului local”- Cheltuieli ;
- „Contul de execuție al bugetului local ”- Venituri;



- „Contul de execuție al bugetului instituțiilor publice finanțate din venituri proprii și subvenții” (de subordonare locală) – Venituri ;
- „Contul de execuție al bugetului creditelor interne – Cheltuieli ”;
- „Contul de încheiere al Fondurilor externe nerambursabile”
- Situația modificărilor în structura activelor nete /capitaluri ;
- Situația activelor fixe amortizabile - ;
- Situația activelor fixe neamortizabile - ;
- Situația activelor și datoriilor instituțiilor publice din administrația locală, etc.

Fata de cele prezentate, avand in vedere ca executia bugetului sectorului 3 a fost facuta cu incadrarea in bugetul aprobat si respectarea Normelor metodologice privind întocmirea și depunerea situațiilor financiare ale instituțiilor publice la 31 decembrie 2019 si a Normelor metodologice privind încheierea exercitiului bugetar al anului 2019, va supunem spre aprobare contul anual de încheiere a exercitiului bugetar si a situațiilor financiare pe anul 2019.

Director executiv,
Octavian Ghetu

Serviciul Contabilitate

Parvu Razvan

Serviciul Financiar Buget

Executie Bugetara,

Lenuta Alunaru



Nr. 351052 / 13.05.2020

**Catre,
CABINET PRIMAR**



Avand in vedere art. 57 alin.(1), (2) si (4) din Legea nr. 273/2006 privind finanțele publice locale cu modificările și completările ulterioare, va transmitem alaturat proiectul de HOTĂRÂRE privind aprobarea contului anual de încheiere a exercițiului bugetar si a situațiilor financiare pe anul 2019, in vederea supunerii spre aprobare a Consiliului Locala Sector 3.

Anexat, va transmitem urmatoarele documente:

- Raportul de specialitate
- Proiectul expunerii de motive
- Proiectul de hotarare
- Anexa la proiectul de hotarare

Cu stima,

**DIRECTOR EXECUTIV,
OCTAVIAN GHETU**

MUNICIPIUL BUCUREȘTI
CONSILIUL LOCAL AL SECTORULUI 3
Comisia de studii, prognoze economico-sociale, buget, finanțe

AVIZUL

referitor la proiectul de hotărâre înscris la punctul²⁸ de pe ordinea de zi /
suplimentarea ordinii de zi a ședinței ordinare/extraordinare din data de²⁵⁻⁰⁵⁻²⁰²⁰.....

Comisia de studii, prognoze economico – sociale, buget, finanțe, întrunită în ședința din data de²⁵⁻⁰⁵⁻²⁰²⁰....., a analizat proiectul de hotărâre înscris la punctul²⁸..... de pe ordinea de zi / suplimentarea ordinii de zi a ședinței ordinare/extraordinare, și consideră că acesta A FOST / ~~NU A FOST~~ întocmit în conformitate cu prevederile legale.

În conformitate cu prevederile art. 136 alin.(3) lit.b) și alin. (8) lit.c) din OUG nr. 57/2019 privind Codul Administrativ, Comisia de studii, prognoze economico – sociale, buget, finanțe, avizează FAVORABIL / ~~NEFAVORABIL~~ proiectul de hotărâre menționat mai sus.

Față de hotărârea comisiei s-au exprimat urmatoarele opinii:

.....
.....
.....
.....
.....

PREȘEDINTE,
PĂUNICĂ ADRIANA



SECRETAR,
HONȚARU VALERICA



MEMBRI:

RADU CONSTANTIN

FLEANCU FLORIN

CORNEANU ANTONIO-CIPRIAN

BĂEȚICĂ NICOLETA MARIANA

MĂLUREANU LIVIU

ENE STELIAN BOGDAN

TUDORACHE ANDREI-CRISTIAN

POPESCU ROMEO

PETRESCU CRISTIAN

