



S.C. EURO BUILDING IDEEA S.R.L.
BUCURESTI

Splaiul Independentei nr.202 K , Bloc B1 , sector 6 Bucuresti;C.U.I RO 15989394;
R.C. J40/251/13.01.2011, Tel: 0314379118, Fax:0314379117,
CONT : RO82 BTRL RONC RT02 4381 3501- BANCA TRANSILVANIA

Proiectare, Consultanta si Asistenta in Constructii

EXPERTIZA TEHNICA

**a imobilului bloc 3,
Strada Codrii Neamtului nr. 9
Sector 3, Bucuresti**

OBIECTIV: PROIECTAREA SI EXECUTIA LUCRARILOR DE INTERVENTII INTEGRATE (CONSOLIDARE SI CRESTEREA PERFORMANTEI ENERGETICE) PENTRU CLĂDIRILE MULTIETAJATE CU DESTINAȚIA PRINCIPALĂ DE LOCUINȚĂ

ELABORATOR : S.C. EURO BUILDING IDEEA S.R.L.

Reprezentant legal: Popescu Claudia Liliana

AUTORITATE CONTRACTANTA : SECTORUL 3 AL MUNICIPIULUI BUCURESTI

Expert tehnic atestat: ing. Popescu Dan Dumitru

Certificat MDRAP Seria CA_E Nr. E25

EXPERTIZA NR.: 3737

2022

COLECTIV DE ELABORARE

MANAGER PROIECT

Ing. Popescu Claudia Liliana



SEF PROIECT

Arh. Florea Andrei Daniel

EXPERT TEHNIC



Ing. Popescu Dumitru Dan

PROIECTANT

Ing. Bogdan Ghioc

RELEVAT

Arh. Iulia Rusu

Proiect nr: EBI 236_97

Faza: EXPERTIZA TEHNICA

REV 2: Aprilie 2023

BORDEROU



PIESE SCRISE

Nr. crt.	Titlu	Indicativ
1.	Colectiv de elaborare	
2.	Borderou	
3.	Raport sintetic	
4.	Raport de Evaluare Seismica	
5.	Relevu foto	
6.	Memoriu Justificativ	
7.	Fisa tehnica a blocului de locuinte	

PIESE DESENATE

SITUATIE EXISTENTA

- A01. Plan de situatie si incadrare in zona, sc. 1:500 / 1:2000
A02. Plan subsol - TRONSON 1, situatie existenta (relevu) , sc. 1:100
A03. Plan parter - TRONSON 1, situatie existenta (relevu) , sc. 1:100
A04. Plan etaje 1 - 9 -TRONSON 1, situatie existenta (relevu) , sc. 1:100
A05. Plan etaje 10 - TRONSON 1, situatie existenta (relevu) , sc. 1:100
A06. Plan terasa - TRONSON 1, situatie existenta (relevu) , sc. 1:100
A07. Sectiune longitudinala A-A -TRONSON 1, situatie existenta (relevu) , sc. 1:100
A08. Sectiune transversala B-B -TRONSON 1, situatie existenta (relevu) , sc. 1:100
A09. Fatada principala -TRONSON 1, situatie existenta (relevu) , sc. 1:100
A10. Fatada secundara -TRONSON 1, situatie existenta (relevu) , sc. 1:100
A11. Fatada laterala stanga -TRONSON 1, situatie existenta (relevu) , sc. 1:100

Adresa: Strada Codrii Neamtului nr. 9

bloc 3

Nr.crt. K3_021

Proiectarea si executia lucrarilor de interventii integrate (consolidare si cresterea performantei energetice) pentru cladirile multietajate cu destinatia principala de locuinta

Nr. Proiect: EBI 236_97

Faza: EXPERTIZA TEHNICA (E.T.)

RAPORTUL SINTETIC
conform pct. 8.2 alin. 17 din P100-3/2019


Denumirea lucrării:	Raport de expertiză tehnică privind evaluarea seismică în scopul proiectării și executiei lucrărilor de intervenții integrate (consolidare și creșterea performanței energetice) pentru clădirile multietajate cu destinația principală de locuință - Strada Codrii Neamtului, nr. 9, bloc 3		
Scopul expertizei:	Evaluare seismică a clădirii în scopul proiectării și executiei lucrărilor de intervenții integrate (consolidare și creșterea performanței energetice) pentru clădirile multietajate cu destinația principală de locuință		
Data expertizei:	2022		
Expert Tehnic atestat MLPAT:	ing. Popescu Dan Dumitru	Legitimație:	CAE Nr. E25
Adresa:	Strada Codrii Neamtului, nr. 9, sector 3, Bucuresti		
Categoria de importanță (HG 766/1997):	Categoria	C	
Clasa de importanță și expunere la cutremur (P100-1/2013):	Clasa	II	
Anul construirii:	1977		
Funcțiunea clădirii:	tehnic la subsol + locuinte la parter + locuinte la restul etajelor		
Înălțimea supraterană totală (m):	32.7	Număr de niveluri:	S+P+10E
Suprafața construită (mp):	631.61 mp	Suprafața desfășurată (mp):	7,360.06 mp
Sistemul structural:	<p>Blocul este adaptarea la teren a secțiunii tip CP5 elaborata de Institutul PROIECT BUCURESTI.</p> <p>Structura de rezistență este formata din diafragme de beton armat dispuse pe doua directii ortogonale care conlucreaza cu cadre de beton armat.</p> <p>In sens longitudinal este o singura diafragma formata din spaleti legati prin rigle de cuplare.</p> <p>In sens transversal sunt diafragme si cadre de beton armat formand sistemul constructiv denumit celular.</p> <p>Diafragmele au grosimi de 18 cm in sens transversal si 18 cm in sens longitudinal. La capetele diafragmelor transversale sunt bulbi mici (30x30; 45x30).</p> <p>Planseele sunt din beton armat prefabricat avand grosimea de 15cm.</p>		
Componente nestructurale:	<p>Pereti de compartimentare realizati din fasii de B.C.A.</p> <p>Pereti de inchidere din panouri mari tristrat (12cm ba la interior + 12cm BCA + 6cm ba la exterior).</p>		
Ațiunea seismică (probabilitate de depășire în 50 de ani)	SLS, SLU		
Verificarea la starea limită ultimă:			
Metodologia de evaluare prin calcul folosită (P100-3):	Metodologie de nivel 2		
Gradul de îndeplinire a condițiilor de alcătuire seismică, R1	70 puncte		
Clasa de risc seismic asociată R1:	Rs III		

Adresa: Strada Codrii Neamtului nr. 9 bloc 3 Nr.crt. K3_021

Proiectarea și executia lucrărilor de intervenții integrate (consolidare și creșterea performanței energetice) pentru clădirile multietajate cu destinația principală de locuință

Gradul de afectare structurală, R2 :	60 puncte
Clasa de risc seismic asociată R2:	Rs II
Gradul de asigurare structurală seismică, R3:	49 %
Clasa de risc seismic asociată R3:	Rs II
Clasa de risc seismic în care a fost încadrată construcția:	Rs II
Descrierea clasei de risc seismic:	Clasa de risc seismic RsII , din care fac parte clădirile susceptibile de avariere majoră la acțiunea cutremurului de proiectare, corespunzător stării limită ultime, care poate pune în pericol siguranța utilizatorilor, dar la care prăbușirea totală sau parțială este puțin probabilă.
Verificarea la starea limită de serviciu:	Sunt îndeplinite verificările deplasărilor relative de nivel, în ipoteza componentelor nestructurale din materiale fragile, atașate structurii.
Concluzii:	Sunt necesare lucrări de intervenție structurală pentru creșterea rezistenței la incovoiere, a ductilității și a rezistenței la forța tăietoare prin consolidarea prin camasuire cu beton armat a peretilor structurali/ grinzilor de cuplare, camasuirea cu beton armat a elementelor cadrelor: stalpi, grinzi, noduri de cadre și lucrări de consolidare a fundațiilor (dezvoltarea fundațiilor de suprafață existente/dezvoltarea fundațiilor de adâncime). Elementele structurale asupra cărora se va interveni cu măsuri de consolidare și dimensionarea elementelor de consolidare se vor stabili în baza modelului de calcul întocmit în cadrul proiectului tehnic de consolidare elaborat în urma realizării încercărilor de materiale și a studiului geotehnic.
Necesitatea lucrărilor de intervenție:	DA
Clasa de risc seismic după efectuarea lucrărilor de intervenție (renovare energetică integrată):	III

Intocmit

Ing. Popescu V. Dumitru Dan
Expert tehnic atestat MLPAT

Adresa: Strada Codrii Neamtului nr. 9

bloc 3

Nr.crt. K3_021

Proiectarea și execuția lucrărilor de intervenții integrate (consolidare și creșterea performanței energetice) pentru clădirile multietajate cu destinația principală de locuință

Nr. Proiect: EBI 236_97

Faza: EXPERTIZA TEHNICĂ (E.T.)

Proiect nr: EBI 236_97

Faza: EXPERTIZA TEHNICA

REV 2: Aprilie 2023

RAPORT DE EVALUARE SEISMICA

pct 8.2 din Cod P 100-3/2019



CUPRINS:

1	INTRODUCERE.....	11
2	DATE GENERALE PRIVIND IMOBILUL.....	12
3	DATE ISTORICE REFERITOARE LA PERIOADA CONSTRUCTIEI SI NIVELUL REGLEMENTARILOR DE PROIECTARE APLICATE.....	12
4	DATE GENERALE CARE DESCRIU CONDITIILE SEISMICE ALE AMPLASAMENTULUI.....	12
5	DATE PRIVITOARE LA SISTEMUL STRUCTURAL SI LA ANSAMBLUL ELEMENTELOR NESTRUCTURALE.....	14
5.1	DESCRIEREA BLOCULUI DIN PUNCT DE VEDERE ARHITECTURAL.....	14
5.2	DESCRIEREA BLOCULUI DIN PUNCT DE VEDERE STRUCTURAL.....	14
6	DESCRIEREA LUCRARILOR DE INTERVENTIE EXECUTATE IN TRECUT.....	15
7	STAREA TEHNICA ACTUALA A ELEMENTELOR DE CONSTRUCTIE.....	16
7.1	FUNDATII.....	16
7.2	PERETI STRUCTURALI.....	16
7.3	STALPI, GRINZI SI PLANSEE.....	16
7.4	PERETI NESTRUCTURALI.....	16
7.5	STAREA ANVELOPEI.....	16
7.5.1	PARTEA OPACA.....	16
7.5.2	PARTEA VITRATA.....	16
7.6	BALCOANE SI LOGGII.....	17
7.7	ATICE.....	17
7.8	INVELITOAREA.....	17
7.9	SOCLUL.....	17
7.10	TROTUARE DE PROTECTIE.....	17

Adresa: Strada Codrii Neamtului nr. 9

bloc 3

Nr.crt. K3_021

Proiectarea si executia lucrarilor de interventii integrate (consolidare si cresterea performantei energetice) pentru cladirile multietajate cu destinatia principala de locuinta

Nr. Proiect: EBI 236_97

Faza: EXPERTIZA TEHNICA (E.T.)

- Ordinul Ministrului Dezvoltării Regionale și Locuinței, al Ministrului Finanțelor Publice și al Viceprim-ministrului, Ministrul Administrației și Internelor nr. 163 / 540 / 23 / 27.03.2009;
- Hotărârea Guvernului nr. 907/29.11.2016 privind etapele de elaborare și conținutul-cadru al documentațiilor tehnico-economice aferente obiectivelor/proiectelor de investiții finanțate din fonduri publice
- Cod de proiectare seismică-Partea III-a- Prevederi pentru evaluarea seismică a clădirilor existente, indicativ P 100-3/2019”;
- Indicativ GP 123 – 2013, ghid privind proiectarea și executarea lucrărilor de reabilitare termică a blocurilor de locuințe;

2 DATE GENERALE PRIVIND IMOBILUL

Clădirea este situată în intravilanul Municipiului București, Sector 3, pe Strada Codrii Neamțului nr. 9. Blocul are destinația de tehnic la subsol, locuințe la parter și locuințe la restul nivelelor.

3 DATE ISTORICE REFERITOARE LA PERIOADA CONSTRUCTIEI SI NIVELUL REGLEMENTARILOR DE PROIECTARE APLICATE

Pentru efectuarea acestei expertize, expertul a putut consulta o serie de planuri din proiectul întocmit de Institutul Proiect București în baza căruia s-a executat clădirea, în anul 1977.

Proiectul a fost elaborat în conformitate cu prescripțiile aflate în vigoare la data întocmirii acestuia – norme elaborate de Ministerul Lucrărilor Publice normativ de protecție antisismică a clădirilor (P 13/1970).

4 DATE GENERALE CARE DESCRIU CONDITIILE SEISMICE ALE AMPLASAMENTULUI

Clădirea este situată în intravilanul Municipiului București.

În conformitate cu SR 11100 / 1 - 1993 Zonarea seismică a teritoriului României, amplasamentul se găsește în zona de intensitate seismică “8” (caracterizată de scară de intensitate MSK cu perioada medie de revenire de 50 ani).

* având în vedere că este o clădire cu funcțiunea de locuințe și că are înălțimea totală supraterană cuprinsă între 28m și 45m, construcția este încadrată în clasa a II- a de importanță și expunere la cutremur, în categoria clădirilor care prezintă un pericol major pentru siguranța publică în cazul prăbușirii sau avarierii grave, la care factorul de importanță este $\gamma_I = 1,20$ (conf. tab. 4.2 din P100-1/2013);

*accelerația de vârf a terenului pentru proiectare (PGA pentru amplasamentul dat) este $a_g=0.30g$ pentru cutremure cu intervalul mediu de recurență de 225 ani;

*perioadele de control (colt) ale spectrului de răspuns, specifice amplasamentului sunt :
TB = 0.16 s; TC = 1.60 s; TD = 2.00 s;

Adresa: Strada Codrii Neamțului nr. 9	bloc 3	Nr.crt. K3_021
Proiectarea și executia lucrărilor de intervenții integrate (consolidare și creșterea performanței energetice) pentru clădirile multietajate cu destinația principală de locuință		

*factorul de amplificare dinamica maxima a acceleratiei orizontale a terenului de catre structura este $\beta = \beta_0 = 2.50$ pentru $T_B < T < T_C$.

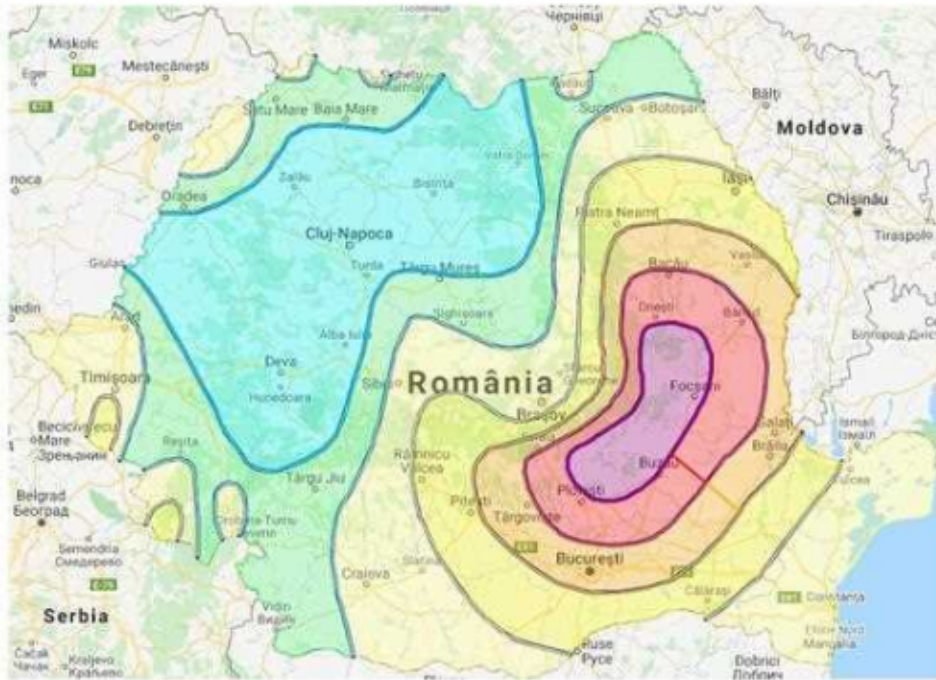


Figura 3.1: Zonarea teritoriului României în termeni de valori de vârf ale accelerației terenului de proiectare a_g pentru cutremure având intervalul mediu de recurență $IMR= 225$ ani si 20% probabilitate de depasire in 50 de ani

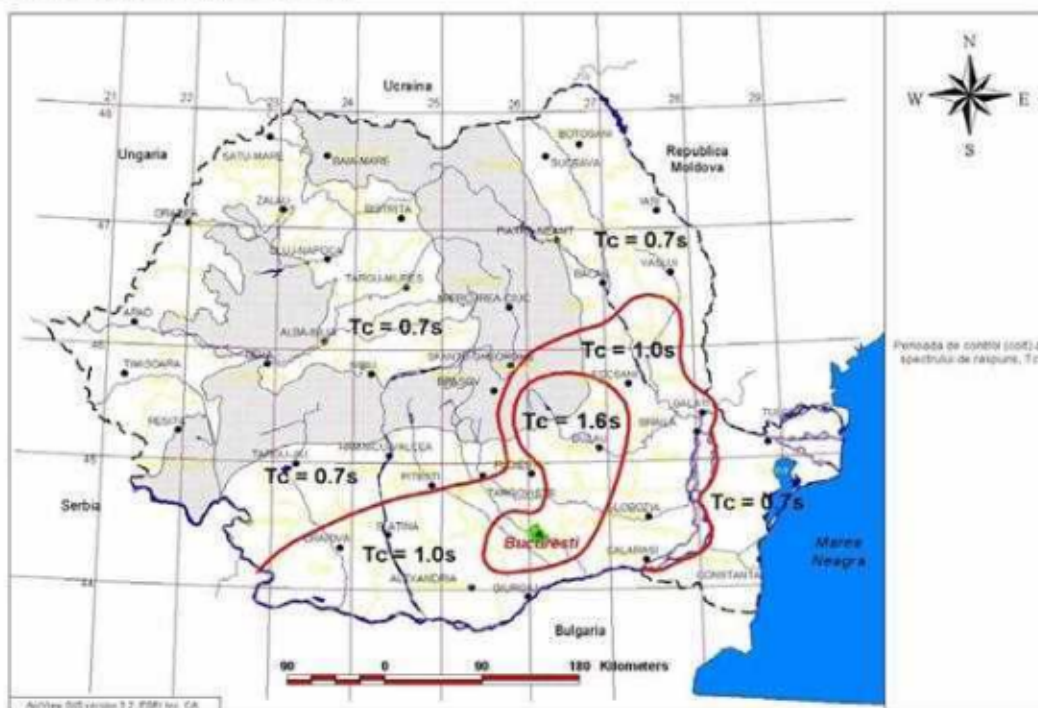


Figura 3.2 Zonarea teritoriului Romaniei in termeni de perioada de control (colt), T_C a spectrului de raspuns

5 DATE PRIVITOARE LA SISTEMUL STRUCTURAL SI LA ANSAMBLUL ELEMENTELOR NESTRUCTURALE

5.1 DESCRIEREA BLOCULUI DIN PUNCT DE VEDERE ARHITECTURAL

Cladirea se gaseste in Bucuresti, Sector 3, Strada Codrii Neamtului nr. 9, bloc 3. Aceasta a fost dat in folosinta in 1978. Cladirea este formata din 1 tronson, avand 2 scari. Functiunea este exclusiv de locuire, cu spatii tehnice la subsol, camera pubele. Regimul de inaltime este subsol, parter, 10 etaje si terasa necirculabila.

Tamplaria din lemn si metal este inlocuita partial cu tamplarie din PVC cu geam termoizolant.

Fatadele sunt finisate cu praf de piatra si placaj bratca.

S-au identificat diverse interventii realizate de catre proprietari, de tipul: inchiderea balcoanelor.

Blocul este prevazut cu balcoane si loggii. Parapetii balcoanelor si loggiilor sunt din schelet metalic cu sticla armata + beton armat monolit + beton armat prefabricat.

5.2 DESCRIEREA BLOCULUI DIN PUNCT DE VEDERE STRUCTURAL

Structura de rezistenta

Blocul este adaptarea la teren a sectiunii tip CP5 elaborata de Institutul PROIECT BUCURESTI.

Structura de rezistenta este formata din diafragme de beton armat dispuse pe doua directii ortogonale care conlucreaza cu cadre de beton armat.

In sens longitudinal este o singura diafragma formata din spaleti legati prin rigle de cuplare.

In sens transversal sunt diafragme si cadre de beton armat formand sistemul constructiv denumit celular.

Diafragmele au grosimi de 18 cm in sens transversal si 18 cm in sens longitudinal.

La capetele diafragmelor transversale sunt bulbi mici (30x30; 45x30).

Planseele sunt din beton armat prefabricat avand grosimea de 15cm.

Proiectul a fost elaborat in conformitate cu prescriptiile aflate in vigoare la data intocmirii acestuia – norme elaborate de Ministerul Lucrarilor Publice, normativ de protectie antiseismica a cladirilor (P 13/1970).

Conform P 100-1/2013 o cladire cu structura duala din pereti de beton armat si cadre de beton armat trebuie calculata astfel:

$F_b = \gamma_l \cdot S_d(T) \cdot m \cdot \lambda$ unde:

$\gamma_l = 1,0$ - factorul de importantă al construcției, conform P 100-1/2013, 4.4.5

Adresa: Strada Codrii Neamtului nr. 9

bloc 3

Nr.crt. K3_021

Proiectarea si executia lucrarilor de interventii integrate (consolidare si cresterea performantei energetice) pentru cladirile multietajate cu destinatia principala de locuinta

Nr. Proiect: EBI 236_97

Faza: EXPERTIZA TEHNICA (E.T.)

$S_d(T1) = a_g \beta / q$ - ordonata spectrului de raspuns de proiectare corespunzatoare perioadei fundamentale

$a_g = 0,30$ pentru Bucuresti

$\beta = 2,50$ - spectrul normalizat de raspuns elastic

$q = 5 \alpha_w / \alpha_1 = 5 \times 1,15 = 5,75$ - factor de comportare – conform tabel 5.1 pentru o structura duala cu mai multi pereti;

T = perioada proprie fundamentală de vibrație a clădirii în planul vertical ce conține direcția orizontală considerată

m = masa totală a clădirii, considerată la verificarea la ULS în cazul acțiunii seismice, conform CR 0-2012

$\lambda = 0,85$ - pentru cladiri cu mai mult de 2 niveluri- factor de corecție care ține seama de contribuția modului propriu fundamental prin masa modală efectivă asociată acestuia;

$F_b = 1,0 \times 0,30 \times 2,5 / 5,75 \times 0,85 \times m = 0,1108 \times m - 11,08 \%$.

Pentru a avea o imagine privind evolutia cerintelor de protectie antiseismica, mentionam ca pentru acest bloc sarcinile orizontale reprezentau urmatoarele procente din greutate :

4.0 % conform prescriptiilor in vigoare in anul 1970

11.08 % conform P 100 -1/2013

Fara a face un comentariu mai amplu, mentionam ca actiunea seismica normata a sporit intre 1970 si 2013 de 2.75 ori.

Infrastructura

Infrastructura este realizata sub forma unei cutii rigide, compuse din planseul peste subsol, peretii subsolului si fundatiile, toate executate din beton armat. Grosimea peretilor din subsol este de 25 si 30 cm.

Fundatiile

Constructia este fundata pe talpi continue din beton armat, amplasate pe linia peretilor din subsol.

6 DESCRIEREA LUCRARILOR DE INTERVENTIE EXECUTATE IN TRECUT

In cei 45 de ani de la executie cladirea a fost solicitata de o serie de seisme de intensitate medie cum au fost acelea din:

03.04.1977 - intensitate 9 grade MKS, magnitudine 7,4

30.08.1986 - intensitate 8 grade MKS, magnitudine 7,0

30.05.1990 - intensitate 8 grade MKS, magnitudine 6,7

Luand in considerare datele de mai sus, se poate aprecia ca riscul seismic este o realitate naturala ce ameninta intreaga zona urbana a Bucurestiului.

9.1 DEFINIREA NIVELURILOR DE CUNOAȘTERE

În vederea selectării metodei de calcul și a valorilor potrivite ale factorilor de încredere, se definesc următoarele niveluri de cunoaștere:

KL1: Cunoaștere limitată

KL2: Cunoaștere normală

KL3: Cunoaștere completa

Factorii considerați în stabilirea nivelului de cunoaștere sunt:

a.) **Geometria structurii:** dimensiunile de ansamblu ale structurii, dimensiunile elementelor structurale, precum și ale elementelor nestructurale care afectează răspunsul structural (de exemplu, panouri de umplură din zidărie) sau siguranța vieții (de exemplu, elemente majore din zidărie-calcane, frontoane). Geometria structurii a fost stabilită pe baza planurilor initiale ale clădirii și a releveului întocmit;

b.) **Alcătuirea elementelor structurale și nestructurale,** incluzând cantitatea și detalierea armăturii în elementele de beton armat, detalierea și îmbinările elementelor de oțel, legăturile planșeelor cu structura de rezistență verticală, natura elementelor utilizate și modul de umplere a rosturilor cu mortar la zidării, tipul și materialele CNS, prinderile acestora etc. Expertul nu a putut consulta cartea tehnică (asociația de proprietari nu deține cartea tehnică);

c.) **Materialele** utilizate în structură și CNS, respectiv proprietățile mecanice ale materialelor (beton în cazul clădirii analizate)

Nivelul de cunoaștere realizat determină metoda de calcul permisă și valorile factorilor de încredere (CF)

Tabelul 1. Nivelurile de cunoaștere și metodele corespunzătoare de calcul

Nivelul cunoașterii	Geometria clădirii	Alcătuirea de detaliu	Proprietățile mecanice ale materialelor
KL1	din proiectul de ansamblu original și verificarea vizuală prin sondaj în teren sau dintr-un releveu complet al clădirii	din documentația tehnică de proiectare originală sau pe baza proiectării simulate în acord cu practica la data realizării clădirii și pe baza unei inspecții limitate în teren	din documentația tehnică de proiectare originală sau valori stabilite pe baza standardelor valabile sau practicilor de construire din perioada realizării clădirii și din încercări limitate în teren
KL2		a) din documentația tehnică de proiectare originală și dintr-o inspecție limitată în teren sau b) dintr-o inspecție extinsă în teren	a) din documentația tehnică de proiectare originală și rapoartele originale privind calitatea lucrărilor de construire sau b) din specificațiile de proiectare originale și din încercări limitate în teren sau din încercări extinse în teren

KL3		(a) din documentația tehnică de proiectare originală, din rapoartele originale privind calitatea lucrărilor de construire și dintr-o inspecție limitată în teren sau (b) dintr-o inspecție cuprinzătoare în teren	(a) din documentația tehnică de proiectare originală, din rapoartele originale privind calitatea lucrărilor de construire și din încercări limitate în teren sau (b) din încercări cuprinzătoare în teren
-----	--	---	---

LF – metoda forței laterale echivalente; MRS – calcul modal cu spectre de răspuns

KL1 Cunoaștere limitată

KL1 corespunde următoarei stări de cunoaștere:

(i) în ceea ce privește geometria: configurația de ansamblu a structurii și dimensiunile elementelor structurale sunt cunoscute :

(a) din relevee,

(b) din planurile proiectului de ansamblu original și ale eventualelor modificări intervenite pe durata de exploatare. În cazul (b) verificarea prin sondaj a dimensiunilor de ansamblu și a dimensiunilor elementelor este de regulă suficientă;

(ii) în ceea ce privește alcătuirea de detaliu: nu se dispune de proiectul de execuție al structurii clădirii; se concep detalii plecând de la practica obișnuită din perioada realizării construcției;

(iii) în ceea ce privește materialele: nu se dispune de informații directe referitoare la caracteristicile materialelor de construcție, (a) din specificațiile proiectelor, (b) din buletinele de calitate. Se vor alege valori în acord cu documentele normative din perioada realizării clădirii, asociate cu teste limitate în teren în elementele considerate critice (esențiale) pentru structură.

Informațiile culese trebuie să fie suficiente pentru întocmirea verificărilor locale ale capacității elementelor și pentru construirea unui model de calcul al structurii.

Evaluarea structurii bazată pe KL1 poate fi realizată efectuând un calcul liniar

Expertul a avut la dispoziție o serie de planuri din proiectul inițial întocmit de Institutul Proiect București, în baza cărora s-a executat clădirea. Geometria clădirii s-a stabilit din planurile inițiale existente și din releveul întocmit. Alcătuirea de detaliu s-a făcut pe baza proiectării simulate în acord cu practica la data realizării construcției și pe baza unei inspecții în teren limitate.

9.2 ÎNCERCĂRI DISTRUCTIVE ȘI NEDISTRUCTIVE

Se pot utiliza metode de testare nedistructive (de exemplu prin sclerometrie, cu ultrasunete etc.), dar numai însoțite și de încercări distructive, pe carote de beton sau zidărie, sau pe eșantioane prelevate din elementele din oțel.

Materialele prevazute in proiect (beton si otel-beton) erau stabilite in conformitate cu prescriptiile in vigoare la data elaborarii proiectului si erau precizate in planuri.

În cod P 100-3/2019 se mentioneaza ca in situatia în care conditiile concrete de cercetare în teren nu permit investigatiile în teren și testele prevăzute la 4.4.4 (de exemplu, cazul clădirii analizate în care clădirea este în exploatare si nu se pot face incercari distructive, care sa insoteasca testarea nedestructiva), expertul tehnic va aprecia corectia (sporirea) necesara a valorilor CF.

In aceste conditii în cadrul prezentei expertizei se va considera nivelul de cunoastere KL1 (cunoastere limitata), la care factorul de incredere $CF = 1,35$. In vederea stabilirii caracteristicilor materialelor din structura existenta utilizate la calculul capacitatii elementelor structurale, in verificarea acestora in raport cu cerintele, valorile medii obtinute prin teste in-situ si din alte surse de informare s-au impartit la valoarea factorului de incredere, $CF = 1,35$, conform nivelului de cunoastere limitata

9.3 DEFINIREA NIVELURILOR DE INSPECȚIE ȘI DE ÎNCERCARE

Clasificarea nivelurilor de inspectie și de testare depinde de proportia elementelor structurale care sunt încercate pentru identificarea modului de detaliere, ca și de numărul încercărilor pe materiale.

Nivelul de inspectie și nivelul de încercări se selectează de către expert în funcție de informatiile disponibile și de nivelul de cunoastere care poate fi atins.

Nivelul de inspectie se definește în funcție de procentul de elemente verificate pentru detalii, pentru fiecare tip de element structural, p :

- (a) **Inspectie limitata:** p 10% - 19%;
- (b) **Inspectie extinsa:** p 20% - 39%;
- (c) **Inspectie cuprinzatoare:** p 40% - 100%.

Nivelul de încercări se definește în funcție de numărul de probe de materiale încercate la fiecare 500 m² de suprafata desfășurata de planșeu pentru identificarea proprietatilor fizico-mecanice ale materialelor de constructie, pentru fiecare tip de element structural:

- (a) **Încercări limitate:** n 1;
- (b) **Încercări extinse:** n 2;
- (c) **Încercări cuprinzatoare:** $n \geq 3$.

Clasificarea nivelurilor de inspectie si de testare depinde de proportia elementelor

structurale care sunt incercate pentru identificarea modului de detaliere, ca si de numarul incercarilor pe materiale.

Comparativ cu nr. de incercari mentionate mai sus, nivelul de inspectare si testare a fost unul limitat.

10 STABILIREA VALORILOR REZISTENTELOR CU CARE SE FAC VERIFICARILE, PE BAZA NIVELULUI DE CUNOASTERE

Adresa: Strada Codrii Neamtului nr. 9 bloc 3 Nr.crt. K3_021

Proiectarea si executia lucrarilor de interventii integrate (consolidare si cresterea performantei energetice) pentru cladirile multietajate cu destinatia principala de locuinta

DOBANDIT IN URMA INVESTIGATIILOR (PRIN APLICAREA FACTORILOR DE INCREDERE – CF)

Conform SREN 1992-1

$f_{ck} = 12$ MPa ; $f_{ctm} = 1.6$ MPa; $f_{cd} = 8$ MPa; $f_{ctd} = 0.75$ Mpa

Expertul a avut in vedere o proiectare simulata in acord cu practica la data realizarii constructiei si o inspectie in teren limitata, iar valorile stabilite pentru materiale s-au facut pe baza standardelor valabile in perioada proiectarii constructiei.

$f_{cd} = 5.93$ MPa; $f_{ctd} = 0.55$ Mpa

11 PRECIZAREA OBIECTIVELOR DE PERFORMANTA SELECTATE IN VEDEREA EVALUARII CONSTRUCTIEI

Obiectivul de performanta este determinat de nivelul de performanta structurala / nestructurala al cladirii evaluat pentru un anumit nivel de hazard seismic.

Nivelul de hazard seismic este caracterizat de intervalul mediu de recurenta, in ani, a valorii de varf a acceleratiei orizontale a terenului (asociat cu probabilitatea de depasire in 50 de ani a valorii de varf a acceleratiei terenului).

Nivelurile de performanta ale cladirii descriu performanta seismica asteptata a acesteia prin descrierea degradarilor, a pierderilor economice si a intreruperii functiunii acesteia.

Se recomanda considerarea a trei niveluri de performanta ale cladirii, si anume:

1. Nivelul de performanta de limitare a degradarilor, asociat starii limita de serviciu (SLS);
2. Nivelul de performanta de siguranta a vietii, asociat starii limita ultime (ULS);
3. Nivelul de performanta de prevenire a prabusirii, asociat starii limita de pre-colaps (SLPP).

Considerarea primelor doua niveluri de performanta este obligatorie, cu exceptia cazului in care se utilizeaza metodologia de evaluare simplificata (metodologia de nivel 1).

Obiectivul de performanta se obtine din asocierea nivelului de performanta al cladirii, exprimat prin exigentele starii limita considerate, cu nivelul de hazard seismic, exprimat prin intervalul mediu de recurenta, IMR, prevazut in tabelul de mai jos.

Hazardul seismic este descris de valoarea de varf a acceleratiei orizontale a terenului pe amplasament asociata unui interval mediu de recurenta, respectiv probabilitatii de depasire a valorii de varf a acceleratiei orizontale a terenului in 50 ani. Intervalele medii de recurenta recomandate in evaluarea seismica a cladirilor bazata pe performanta sunt prezentate in tabelul urmator.

Explicitarea exigentelor de performanta conform P 100-1/2013 este urmatoarea:

- cerinta de siguranta a vietii

Structura trebuie sa fie capabila pentru a prelua actiunile seismice de proiectare stabilite conform P 100-1/2013 cap. 3, cu o marja suficiente de siguranta fata de nivelul de

Adresa: Strada Codrii Neamtului nr. 9 bloc 3 Nr.crt. K3_021

Proiectarea si executia lucrarilor de interventii integrate (consolidare si cresterea performantei energetice) pentru cladirile multietajate cu destinatia principala de locuinta

deformare la care intervine prabusirea locala sau generala, astfel incat vietile oamenilor sa fie protejate. Nivelul fortelor seismice din cap. 3 corespunde unui cutremur cu intervalul mediu de recurenta de referinta de $IMR = 225$ ani.

- cerinta de limitare a degradarilor

Structura va fi proiectata pentru a prelua actiuni seismice cu o probabilitate mai mare de aparitie decat actiunea seismica de proiectare, fara degradari sau scoateri din functiune, ale caror costuri sa fie exagerat de mari in comparatie cu costul structurii. Actiunea seismica considerata pentru cerinta de limitare a degradarilor corespunde unui interval mediu de recurenta de 40 ani.

Nivelul de baza al hazardului seismic este cel corespunzator nivelului de performanta de siguranta a vietii din codul P 100-1/2013; pentru nivelul de baza al hazardului seismic la evaluarea constructiilor existente valoarea de varf a acceleratiei orizontale a terenului este definita cu un interval mediu de recurenta de 40 de ani (70% probabilitate de depasire in 50 de ani).

Selectarea obiectivului de performanta pentru cladirea evaluata seismic s-a facut in conformitate cu prevederile codului, ce au caracter de recomandare si sunt minimale.

Se considera urmatoarele obiective de performanta:

- Obiectiv de performanta de baza - OPB
- Obiectiv de performanta superior – OPS.

OPB - Obiectivul de performanta de baza este constituit din satisfacerea exigentelor nivelului de performanta de Siguranta a vietii pentru actiunea seismica avand $IMR=40$ ani.

Obiectivul de performanta de baza este obligatoriu pentru toate constructiile.

12 ALEGEREA METODOLOGIEI DE EVALUARE SI A METODELOR DE CALCUL SPECIFICE ACESTEIA

Codul P 100-3/2019 prevede trei metodologii de evaluare a constructiilor, definite de baza conceptuala, nivelul de rafinare a metodelor de calcul si nivelul de detalierie a operatiunilor de verificare.

Alegerea metodelor de evaluare se face pe baza unor criterii, cum sunt:

- cunostintele tehnice in perioada realizarii proiectului si executiei constructiei;
- complexitatea cladirii, in special din punct de vedere structural, definita de proportii (deschideri, inaltimi), regularitate etc.;
- datele disponibile pentru intocmirea evaluarii (nivelul de cunoastere);
- functiunea, importanta si valoarea cladirii;
- conditiile privind hazardul seismic pe amplasament; valorile acceleratiei seismice pentru proiectare, a_g , conditiile locale de teren;
- tipul sistemului structural;
- nivelul de performanta stabilit pentru cladire.

12.2.3 Lista de conditii si determinarea gradului de alcatuire seismica – R1 - tronson 1

Criterii privind clădirea și structura principală de rezistență la acțiuni seismice	Criteriul îndeplinit	Criteriul neîndeplinit	
		Neîndeplinire moderată	Neîndeplinire majoră
(i) Condiții privind configurația structurii			
Punctaj maxim: 45	45	25-44	0-24
Structura are continuitate pe verticală (elementele verticale sunt continue până la fundații) Structura este redundantă Structura are la toate nivelurile de deasupra cotei teoretice de încastrare caracteristici similare de rezistență și rigiditate Structura are la toate nivelurile de deasupra cotei teoretice de încastrare dimensiuni similare în plan Clădirea are o distribuție uniformă a maselor pe verticală, la toate nivelurile situate deasupra cotei teoretice de încastrare (diferențele între masele de nivel sunt mai mici de 30 %) Structura este regulată în plan, efectele de torsiune de ansamblu sunt moderate Structura are o infrastructură adecvată și compatibilă cu terenul de fundare Calitatea betonului și oțelului este conformă cu prevederile P100-1 Dimensiunile elementelor structurale și armarea acestora permit dezvoltarea unui mecanism de plastificare cu capacitate optimă de disipare a energiei seismice			
Punctaj realizat	40		
(ii) Condiții privind interacțiunile structurii			
Punctaj maxim: 15	15	8-14	0-7
Distanțele dintre clădirea evaluată și clădirile vecine sunt suficient de mari pentru a împiedica degradarea clădirilor ca urmare a interacțiunii necontrolate Planșeele intermediare (supantele) au o structură laterală proprie sau sunt ancorate adecvat de structura principală Interacțiunea pereților nestructurali cu structura este controlată, nu cauzează degradări semnificative ale acestora sau ale elementelor structurale adiacente și nu alterează natura răspunsului structurii în ansamblu			
Punctaj realizat	5		
(iii) Condiții privind alcătuirea elementelor structurale			
Punctaj maxim: 30	30	20-29	0-19
(a) Sistem structural tip cadru Stâlpii au proporții de elemente lungi (raportul între înălțimea secțiunii transversale și înălțimea liberă a stâlpului este mai mare decât 3) Efortul axial mediu normalizat în fiecare stâlp (calculat utilizând rezistența la compresiune a betonului stabilită conform 6.1, (11)) este mai mic decât 0,3 Înnădirile și ancorajele armăturilor respectă condițiile din P 100-1 Armătura transversală din stâlpi și grinzi respectă condițiile de dispunere prevăzute de P100-1 Armătura longitudinală din stâlpi și grinzi respectă condițiile de dispunere prevăzute de P100-1			

Adresa: Strada Codrii Neamtului nr. 9

bloc 3

Nr.crt. K3_021

Proiectarea și execuția lucrărilor de intervenții integrate (consolidare și creșterea performanței energetice) pentru clădirile multietajate cu destinația principală de locuință

Nr. Proiect: EBI 236_97

Faza: EXPERTIZA TEHNICA (E.T.)

<p>(b) Sistem structural tip pereți Grosimea pereților este mai mare decât 150 mm Pereții au la capete bulbi sau tălpi cu lățimi limitate, prin intersecția pereților nu se formează secțiuni transversale complicate, cu tălpi excesive Efortul axial mediu normalizat în fiecare perete (calculat utilizând rezistența la compresiune a betonului stabilită conform 6.1, (11)) este mai mic decât 0,15 Armarea pereților respectă condițiile constructive de dispunere a armăturii date în P 100-1 Înnădirea și ancorajul armăturilor respectă condițiile din P 100-1 Raportul dintre momentul capabil al pereților și momentul rezultat din calculul structural în combinația seismică de proiectare este minim la baza peretelui, deasupra cotei teoretice de încăstrare</p>			
<p>(c) Hale parter cu grinzi articulate Secțiunea stâlpilor este constantă pe înălțime Rezemarea grinzilor pe stâlpi previne căderea grinzilor de pe reazem la deplasări orizontale mari ale capetelor superioare ale stâlpilor Efortul axial mediu normalizat în fiecare stâlp (calculat utilizând rezistența la compresiune a betonului stabilită conform 6.1, (11)) este mai mic decât 0,2 Armarea stâlpilor respectă condițiile constructive de dispunere a armăturii date în P100-1</p>			
Punctaj realizat	15		
(iv) Condiții referitoare la planșee			
Punctaj maxim: 10	10	5-9	0-4
<p>Placa planșeelor are grosimea mai mare decât 100 mm și este realizată din beton armat monolit sau din predele prefabricate cu suprabetonare de minim 80 mm grosime Armăturile centurilor și armăturile distribuite în placă respectă condițiile date în P100-1 și în reglementările tehnice conexe Prin modul de alcătuire și armare al planșeelor, forțele seismice din planul planșeului pot fi transmise la elementele structurii verticale (pereți, cadre) Golurile în planșeu sunt bordate adecvat La hale parter cu grinzi articulate, alcătuirea planșeului permite îndeplinirea rolului de diafragmă orizontală rigidă și rezistentă la acțiuni în planul său</p>			
Punctaj realizat	10		
Punctaj total realizat (R1)		70	

12.2.4 Starea de degradare a elementelor structurale si determinarea gradului de afectare structurala R2 - tronson 1

Categoriile de degradări:	Fără degradări	Cu degradări	
		Moderate	Majore
(i) Degradări produse de acțiunea cutremurului			
Punctaj maxim: 50	50	26-49	0-25

Adresa: Strada Codrii Neamtului nr. 9

bloc 3

Nr.crt. K3_021

Proiectarea și executia lucrarilor de interventii integrate (consolidare și creșterea performanței energetice) pentru cladirile multietajate cu destinația principala de locuinta

Nr. Proiect: EBI 236_97

Faza: EXPERTIZA TEHNICA (E.T.)

Fisuri înclinate în zonele critice ale grinzilor sau stâlpilor Fisuri înclinate în pereți Fisuri normale în grinzi și stâlpi, cu deschideri mai mari de 0,3 mm Expulzarea stratului de acoperire cu beton în zonele critice ale elementelor structurale Zdrobirea betonului din zonele critice ale stâlpilor, grinzilor sau pereților de beton Flambajul armăturilor longitudinale Fisuri care se dezvoltă în lungul barelor de armătură în zonele critice ale elementelor structurale Fisuri și deformații remanente în zonele critice (zonele plastice) ale stâlpilor, pereților și grinzilor Fisuri longitudinale în elementele structurale solícitate la compresiune Fracturi înclinate sau normale în zonele critice ale elementelor structurale Deplasări remanente ale elementelor structurale Abateri de la verticalitate a structurii în ansamblu Degradări locale cauzate de interacțiunea cu clădiri învecinate Degradări severe ale componentelor nestructurale care interacționează cu structura (fisuri, crăpături, deformații excesive) Fisuri în planșee cauzate de eforturi acționând în planul lor Degradări ale fundațiilor sau terenului de fundare			
Punctaj realizat	25		
(ii) Degradări produse de încărcările verticale, altele decât cele seismice, în elementele structurale sau nestructurale			
	Punctaj maxim: 15		
	15	8 – 14	0 – 7
Punctaj realizat	10		
(iii) Degradări produse de încărcarea cu deformații (tasarea reazemelor, contractii, acțiunea temperaturii, curgerea lentă a betonului)			
	Punctaj maxim: 8		
	8	5-7	1-4
Punctaj realizat	10		
(iv) Degradări produse de o execuție defectuoasă (beton segregat, rosturi de lucru incorecte etc.)			
	Punctaj maxim: 10		
	10	6-9	1-5
Punctaj realizat	5		
(v) Degradări produse de factori de mediu (îngheț-dezgeț, agenți corozivi chimici sau biologici etc.) asupra betonului sau armăturii de oțel			
	Punctaj maxim: 10		
	10	6-9	1-5
Punctaj realizat	5		
(vi) Degradări produse de utilizatori (factori antropici)			
	Punctaj maxim: 7		
	7	3-6	1-3
Punctaj realizat	5		
Punctaj total realizat (R2)	60		

Adresa: Strada Codrii Neamtului nr. 9

bloc 3

Nr.crt. K3_021

Proiectarea și executia lucrarilor de interventii integrate (consolidare și creșterea performanței energetice) pentru cladirile multietajate cu destinația principala de locuinta

Nr. Proiect: EBI 236_97

Faza: EXPERTIZA TEHNICA (E.T.)

12.2.5 Evaluarea prin calcul a indicatorului R3 (gradul de asigurare structurala seismica)

12.2.5.1 Stabilirea incarcarilor

Determinarea incarcarilor s-a facut folosindu-se releveele de arhitectura elaborate cu aceasta ocazie.

Determinarea incarcarilor gravitationale transmisa peretilor structurali de plansee s-a facut in functie de modul de transmitere al incarcarilor, ce depinde de tipul planseului.

In acest caz, tinand cont ca planseele sunt din beton armat, repartizarea incarcarilor s-a facut tuturor peretilor, functie de aria de planseu aferenta.

Masele provenite din incarcarile calculate in ipoteza speciala (incarcarile permanente normate ale elementelor structurale si nestructurale multiplicata cu coeficientii de calcul 1,0 si incarcarile temporare multiplicata cu coeficientul de simultaneitate 0,40) s-au concentrat la nivelul planseelor, considerate saibe rigide indeformabile in planul lor.

Pentru calculul in ipoteza fundamentala, masele elementelor structurale si nestructurale s-au determinat din incarcarile permanente normate ale elementelor structurale si nestructurale, multiplicata cu coeficientii de calcul 1,35 pentru beton armat, mortare de pardoseli si zidarii, mortare de tencuieli si 1,50 pentru incarcarile utile.

Evaluarea incarcarilor pe planseu etaj curent

	Denumire incarcare	Valoare caracteristica	Gruparea fundamentala (GF)		Gruparea seismica (GS)	
			coeficient de grupare	valoare de proiectare	coeficient de grupare	valoare de proiectare
			ψ	q^{GF} [kN/m ²]	ψ	q^{GS} [kN/m ²]
Permanente	Greutate proprie placa	3.25	1.35	4.39	1	3.25
	Incarcare tencuiala	0.45	1.35	0.61	1	0.45
	Incarcare pardoseala	1.00	1.35	1.35	1	1.00
	Incarcare pereti compartimentare	1.00	1.35	1.35	1	1.00
Variabile	Incarcare utila	1.50	1.50	2.25	0.3	0.45
			Σ	9.95	Σ	6.15

Evaluarea incarcarilor pe planseul peste ultimul etaj

	Denumire incarcare	Valoare caracteristica	Gruparea fundamentala (GF)		Gruparea seismica (GS)	
			coeficient de grupare	valoare de proiectare	coeficient de grupare	valoare de proiectare
			ψ	q^{GF} [kN/m ²]	ψ	q^{GS} [kN/m ²]
Permanente	Greutate proprie placa	3.25	1.35	4.39	1	3.25
	Incarcare tencuiala	0.45	1.35	0.61	1	0.45
	Incarcari straturi hidro-termoizolatie	1.00	1.35	1.35	1	1.00
Variabile	Incarcare zapada	2.00	1.50	3.00	0.4	0.80
			Σ	9.35	Σ	5.50

12.2.5.2 Stabilirea factorului de incredere

Nivelul de cunoastere realizat determina metoda de calcul permisa si valorile factorilor de incredere (CF).

In vederea stabilirii caracteristicilor materialelor din structura existenta utilizate la calculul capacitatii elementelor structurale, in verificarea acestora in raport cu cerintele, valorile medii obtinute prin teste in-situ si din alte surse de informare s-au impartit la valorile factorilor de incredere, CF, date in tabelul 4.1, conform nivelului de cunoastere.

12.2.5.3 Determinarea fortei taietoare de calcul

Conform P100-3/2019 (Cod de proiectare seismica- Partea III- Prevederi pentru evaluarea seismica a cladirilor existente) forta taietoare de baza pentru o cladire existenta cu structura de beton armat, se calculeaza cu expresia din P 100-1/2013:

$$F_b = \gamma_I \cdot \frac{a_s \cdot R_D}{q} \cdot m \cdot \lambda$$

$\gamma_I = 1.20$ - factor de importanta al constructiei, conform P100-1/2013, tabel 4.2

$a_s = 0.30g$ - acceleratia terenului pentru proiectare


$\beta(T_1) = 2.50$ - factor de amplificare dinamica a acceleratiei orizontale corespunzator perioadei proprii fundamentale de vibratie a structurii

q - factor de comportare al structurii, conform P100-3/2019

m - masa totala a cladirii, considerata la verificarea ULS in cazul actiunii seismice

$\lambda = 0.85$ - factor de corectie care tine seama de contributia modului propriu fundamental

Vederi 3D



Moduri de vibratie:

SC EURO BUILDING IDEA SRL

Mode	Period	UX	UY	RZ	SumRX	SumRY	SumRZ
1	0.457983	2.247	52.985	14.347	75.521	2.866	14.347
2	0.447669	8.334	16.245	45.362	98.778	13.488	59.709
3	0.385522	70.712	0.009	9.270	98.790	99.439	68.979
4	0.129966	10.658	0.029	0.892	98.791	99.837	69.871
5	0.111078	0.101	18.526	1.523	99.770	99.838	71.395
6	0.104567	0.381	1.687	17.903	99.869	99.844	89.298
7	0.074676	3.534	0.001	0.114	99.869	99.978	89.412
8	0.0534	0.616	3.078	0.527	99.933	99.980	89.939
9	0.053087	1.156	1.593	0.075	99.965	99.986	90.014
10	0.049772	0.002	0.607	4.763	99.978	99.987	94.777
11	0.041552	0.973	0.000	0.000	99.978	99.997	94.778
12	0.035337	0.000	2.069	0.314	99.990	99.997	95.091

Adresa: Strada Codrii Neamtului nr. 9

bloc 3

Nr.crt. K3_021

Proiectarea si executia lucrarilor de interventii integrate (consolidare si cresterea performantei energetice) pentru cladirile multietajate cu destinatia principala de locuinta

Nr. Proiect: EBI 236_97

Faza: EXPERTIZA TEHNICA (E.T.)

Date intrare							
a_g	γ	β	q	λ	m (kN)	$A_{c,x}(m^2)$	$A_{c,y}(m^2)$
2.94	1.20	2.5	2.5	0.85	6897	13	18.3
F_b (kN)		Nivel	F_i (kN)	V_i (kN)			
20704		ET10	3451	3451			
		ET9	3137	6588			
		ET8	2823	9411			
		ET7	2510	11920			
		ET6	2196	14116			
		ET5	1882	15998			
		ET4	1568	17567			
		ET3	1255	18822			
		ET2	941	19763			
		ET1	627	20390			
		PARTER	314	20704			
Caracteristici material							
Beton	C12/15						
f_{ck} (N/mm ²) =	12	conform SR EN 1992					
f_{ctm} (N/mm ²) =	1.60	conform SR EN 1992					
f_{cd} (N/mm ²) =	8.00	conform SR EN 1992					
f_{ctd} (N/mm ²) =	0.75	conform SR EN 1992					
CF =	1.35	conform P100-3/2019					
f_{cd} (N/mm ²) =	5.93	conform P100-3/2019					
f_{ctd} (N/mm ²) =	0.55	conform P100-3/2019					
v_{adm} (N/mm ²) =	0.77	conform P100-3/2019					
Date iesire							
$v_{m,x}$ (N/mm ²) =	$F_{bx} / A_{c,x} =$	1.59	$\eta_{m Px} =$	0.88	$\eta_{m Sx} =$	0.88	
$v_{m,y}$ (N/mm ²) =	$F_{by} / A_{c,y} =$	1.13	$\eta_{m Py} =$	0.62	$\eta_{m Sy} =$	0.62	
$R_{3,x} =$	0.49		$R_{3V} =$	0.49			
$R_{3,y} =$	0.68						

12.2.5.4 Determinarea gradului de asigurare structurala seismica- R3

Valorile medii ale eforturilor unitare tangentiale, v_m in elementele verticale ale structurii, se determina cu relatia :

$$v_m = F_b / A_c$$

In conditiile aplicarii procedeelor de calcul simplificat valorile admisibile ale eforturilor unitare tangentiale medii in sectiunile peretilor de beton armat, v_{adm} , se considera:

$v_{adm} = 1,4 f_{ctd}$ in care f_{ctd} este rezistenta de proiectare la intindere a betonului

Adresa: Strada Codrii Neamtului nr. 9

bloc 3

Nr.crt. K3_021

Proiectarea si executia lucrarilor de interventii integrate (consolidare si cresterea performantei energetice) pentru cladirile multietajate cu destinatia principala de locuinta

Nr. Proiect: EBI 236_97

Faza: EXPERTIZA TEHNICA (E.T.)

construcției, comportarea în exploatare și la acțiuni seismice, cum sunt:

- regimul de înălțime: S+P+10E;
- vechimea construcției (cca. 45 de ani);
- sistemul structural - duala (pereti+cadre);
- conformarea structurală – gradul de îndeplinire a condițiilor de alcatuire - R 1;
- gradul de afectare structurală – R 2;
- gradul de asigurare structurală seismică – R 3;
- starea elementelor nestructurale (corespunzătoare).

14 DESCRIEREA LUCRARILOR DE INTERVENȚIE

Legea nr 212/2022 prevede faptul ca prin Expertiza tehnica si ulterior prin celelalte faze de proiectare se stabileste solutia de interventie pentru:

- a) consolidarea sistemului structural sau a elementelor structurale în ansamblu;
- b) repararea elementelor nestructurale;

c) demolarea parțială a unor elemente structurale/nestructurale, cu/fără modificarea configurației și/sau a funcționii existente a construcției;

- d) introducerea unor elemente structurale/nestructurale suplimentare;

e) introducerea de dispozitive antisismice pentru reducerea răspunsului seismic al clădirii existente.

Lucrările de intervenții prevăzute mai sus pot include, după caz, și alte categorii de lucrări, respectiv hidroizolații, termoizolații, repararea/înlocuirea instalațiilor/echipamentelor aferente clădirii, demontări/montări, debranșări/branșări, finisaje la interior/exterior, după caz, îmbunătățirea terenului de fundare, precum și alte lucrări strict necesare pentru asigurarea funcționalității clădirii reabilitate.

Conform Legii nr 212/2022 clădirile care fac obiectul subprogramului proiectarea și execuția lucrărilor de intervenții pentru clădirile multietajate cu destinația principală de locuință, vor fi incluse în program, dacă întrunesc cumulativ următoarele criterii:

- a) prezintă un regim de înălțime de minimum P + 3 etaje și minimum 10 apartamente;

b) valoarea de vârf a accelerației terenului pentru proiectare la cutremur a(g), potrivit hărții de zonare a teritoriului României din Codul de proiectare seismică P100-1, este mai mare sau egală cu 0,20 g.

c) clădirile cu destinația de locuință expertizate tehnic și încadrate în clase de risc seismic Rsl și RslI

Clădirea analizată se încadrează în prevederile Legii nr 212/2022

Ținând cont de cele menționate mai sus, expertul consideră ca structura de rezistență a clădirii analizate necesită luarea unor măsuri de consolidare pentru a fi adusă la cerințele actuale și aceasta poate fi introdus în Programul național de consolidare a clădirilor cu risc seismic ridicat care are ca obiectiv general proiectarea și execuția lucrărilor de intervenții la clădirile existente care prezintă niveluri insuficiente de protecție la acțiuni seismice,

Adresa: Strada Codrii Neamtului nr. 9

bloc 3

Nr.crt. K3_021

Proiectarea și execuția lucrărilor de intervenții integrate (consolidare și creșterea performanței energetice) pentru clădirile multietajate cu destinația principală de locuință

degradări sau avarieri în urma unor acțiuni seismice în scopul creșterii nivelului de siguranță la acțiuni seismice, precum și asigurarea funcționalității acestora conform tuturor cerințelor fundamentale și a creșterii eficienței energetice a acestora.

Măsurile de intervenție trebuie să fie corelate cu gradul de afectare (degradare) a materialelor, ca efect al unor cutremure pe care le-a suportat construcția, al altor acțiuni de exploatare specifice, al unor tasări diferențiale ale terenului sau al unor factori de mediu.

Strategia de intervenție se poate baza pe:

- Reducerea cerințelor seismice se realizează prin:
 - i) Reducerea cerințelor de rezistență, respectiv, reducerea forțelor seismice de proiectare
 - ii) Reducerea cerințelor de deplasare
- Îmbunătățirea caracteristicilor mecanice ale structurii se face prin:
 - i) Sporirea rezistenței elementelor structurale, cu controlul mecanismului de cedare;
 - ii) Sporirea rigidității la forțe laterale;
 - iii) Sporirea capacității de deformare în domeniul postelastic.
- Măsuri combinate

În funcție de amploarea măsurilor, intervențiile la clădirile din beton armat, afectate de cutremure puternice sau vulnerabile din punct de vedere seismic, se împart în trei categorii:

- a) Reparațiile superficiale care urmăresc să îmbunătățească aspectul vizual al componentelor afectate. Aceste reparații pot să refacă, astfel, caracteristicile nestructurale ale elementelor afectate, cum este, de exemplu, rolul de închidere al unor elemente. Aportul lor asupra comportării structurale este neglijabil.
- b) Reparațiile structurale au drept scop de a reda proprietățile structurale inițiale ale acestora.

Notă: un exemplu de reparație structurală îl constituie injectarea fisurilor din beton sau înlocuirea barelor de armatură rupte.

- c) Lucrările de consolidare sunt intervențiile care implică adăugarea de elemente structurale noi, desfacerea și înlocuirea sau întărirea părților existente vulnerabile. Această intervenție are ca scop creșterea performanțelor structurale (rezistență, ductilitate, rigiditate) peste nivelul inițial.

Intervenții de principiu la structurile cu pereți din beton armat:

Elemente structurale cu rezistență și rigiditate consistente, pereții de beton armat sunt introduși în structurile de clădiri în special atunci când configurația și regimul de înălțime ale clădirii fac necesară realizarea unei structuri laterale puternice.

Funcție de modul în care se realizează preluarea încărcărilor verticale și orizontale la structurile cu pereți, se disting două categorii de construcții cu pereți de beton armat:

- Construcții cu pereți structurali deși, în care sistemul pereților este cel care preia

majoritatea încărcărilor gravitaționale și practic în întregime pe cele orizontale. Structura este completată, eventual, numai local, cu stâlpi și grinzi.

- Construcții cu pereți rari, în care sistemul pereților, eventual asamblați în nuclee, este asociat cu cadre din stâlpi și grinzi din beton armat, legate prin noduri rigide. Deoarece cele două sisteme conlucrează în preluarea forțelor laterale și ambele preiau încărcările verticale aferente, acest tip de structură este denumit dual.

Cele mai semnificative aspecte de alcătuire deficitară sunt:

(a) Insuficientă rezistență la încovoiere a pereților.

Deficitul individual de rezistență la încovoiere al pereților se remediază, în general, prin cămășuiri din beton armat (mai rar cu piese de oțel sau polimeri armați), cu armături verticale continue.

(b) Insuficientă rezistență la forță tăietoare a pereților.

Remediul obișnuit este cămășuirea cu beton armat monolit, plăci de oțel, sau polimeri armați cu fibre, a inimii pereților.

În anumite situații se poate reduce cerința de solicitare la forță tăietoare a pereților cu suprazistență excesivă la încovoiere, fragmentând pereții prin șlițuri verticale adecvat poziționate.

(c) Rezistență insuficientă a grinzilor de cuplare la moment încovoiător și/sau la forță tăietoare.

Tehnica curentă de sporire a rezistenței este cămășuirea cu diverse materiale, după caz, beton armat, polimeri armați cu fibre, sau piese metalice. În cazul unor grinzi de cuplare grav degradate în urma cutremurului, o soluție rațională este demolarea și returnarea lor cu armări îmbunătățite.

(d) Insuficientă capacitate de deformare a pereților.

Căile de remediere sunt dezvoltarea secțiunilor, în special la capetele pereților, prin cămășuirea bulbilor și, în general, a zonelor de la extremitățile secțiunilor.

(e) Deficiențele de alcătuire a planșeelor - diafragmă.

La proiectarea mării majorități a construcțiilor existente, proiectarea planșeelor a avut în vedere exclusiv preluarea încărcărilor verticale, nu și rolul de diafragme orizontale. Ca urmare, planșeele pot evidenția deficiențe din acest punct de vedere, cum sunt:

(i) Absența unor centuri, suficient dezvoltate, de bordare a marginilor planșeelor sau a golurilor de dimensiuni mari; în asemenea cazuri se completează planșeele existente cu elemente realizate din beton armat, piese de oțel, sau fâșii din FRP, capabile să preia eforturile de întindere aferente.

(ii) Legături slabe la interfața planșeu-perete, incapabile să transfere lunecările care apar la limita dintre aceste elemente; sporul de capacitate necesar acestor legături se realizează cu ancore de diverse tipuri, piese din cornier etc.

(iii) Lipsa unor legături eficiente ale planșeelor din elemente prefabricate, care să asigure comportarea acestor planșee ca diafragme; în această situație, soluția optimă de

consolidare o constituie turnarea peste elementele prefabricate a unui strat de beton suficient de gros (funcție de deschiderea planșeului), armat adecvat.

(f) Capacitatea de rezistență insuficientă a fundațiilor sau a terenului de fundare.

Elementele structurale asupra carora se va interveni cu masuri de consolidare și dimensionarea elementelor de consolidare se vor stabili în baza modelului de calcul întocmit în cadrul proiectului tehnic de consolidare elaborat în urma realizării încercărilor de materiale și a studiului geotehnic.

Pentru creșterea rezistenței la încovoiere, a ductilității și a rezistenței la forța tăietoare și încadrarea clădirii analizate în clasa de risc seismic RslII conform alin (4) pct. 3.4, Cap. 3 din normativul P100-3/2019, expertul propune următoarea soluție de principiu:

- consolidarea prin camasuire cu beton a peretilor din infrastructura (subsol) ca urmare a gradului ridicat de umiditate, care a condus la exfolierea stratului de acoperire cu beton a armaturii existente și a zonelor cu segregari;
- camasuiri cu polimeri armați cu fibre (FRP) a buiandrugilor și a peretilor, pentru sporirea capacității de cuplare a peretilor;
- Consolidarea prin camasuire cu beton armat a elementelor structurale: stalpi, grinzi, noduri de cadre.

Pentru susținerea elementelor structurale propuse, sunt necesare intervenții în zona fundațiilor. Aceste intervenții vor avea în vedere concluziile unui studiu geotehnic ce urmează a fi întocmit pentru stabilirea condițiilor de fundare, precum și de rezultatul sondajelor ce trebuie executate pentru determinarea dimensiunilor fundațiilor existente și cota de fundare la care sunt amplasate. Noile fundații vor fi amplasate la aceeași cota cu cele existente și vor fi ancorate de fundațiile existente, cu ajutorul unor ancore, în așa fel încât acestea să funcționeze ca un corp comun.

Se vor folosi următoarele materiale:

- beton armat de clasa C25/30, XC1, S3/S4, Cl < 0,20, cu agregate cu Dmax. 8mm
- armaturile vor fi din BST 500S Clasa C.

La elementele orizontale (planșee) la care se vor constata defecte/avarii/fisuri, acestea se vor remedia cu mortare performante tip Sika Monotop sau similare.

Recomandarile făcute în prezenta trebuie confirmate în baza modelului de calcul stabilit în următoarea fază de proiectare care să confirme faptul că măsurile de consolidare rezultate sunt suficiente pentru încadrarea imobilului în clasa de risc seismic RS III.

Elementele structurale asupra carora se va interveni cu masuri de consolidare și dimensionarea elementelor de consolidare se vor stabili în baza modelului de calcul întocmit în cadrul proiectului tehnic de consolidare elaborat în urma realizării încercărilor de materiale și a studiului geotehnic.

Notă: aceste tipuri de lucrări nu au un caracter limitativ, ele putând fi adaptate specificului clădirii, tipului de intervenție și prevederilor legislative și normative în vigoare referitoare la asigurarea cerințelor de calitate, altele decât securitatea la incendiu, igiena, sănătatea și mediul înconjurător, siguranța și accesibilitatea în exploatare, protecția împotriva zgomotului, utilizarea sustenabilă a resurselor naturale și economia de energie și izolarea termică.

rasina epoxidica;

- pentru protectia armaturilor aparente: se curata suprafata de beton, se perie cu peria de sarma si se aplica matare cu mortare folosite in medii umede.
- In zona degradata a placii (zona montantilor) se va folosi acelasi tip de mortar sau beton epoxidic functie de amploarea degradarii.

14.2 PARAPETII BALCOANELOR SI LOGGIILOR

Blocul dat in folosinta in 1978 are parapetii realizati din schelet metalic cu sticla armata + beton armat monolit + beton armat prefabricat.

Se propun urmatoarele solutii:

1. Solutie parapet tip 1 (SP1)

Parapet din sticla armata pe structura metalica ce se desface si se inlocuieste cu un parapet nou.

La deschiderea santierului, dupa inspectia in toate apartamentele, constructorul va sesiza proiectantul in cazul in care parapetii prezinta un grad avansat de deteriorare manifestat prin desprinderea acoperirii cu beton si coroziunea armaturii pentru ca proiectantul sa decida masuri de refacere a capacitatii.

Inchiderea balcoanelor cu tamplarie termoizolanta presupune montarea acesteia pe parapetul metalic existent. Acest tip de parapet a fost proiectat pentru o sarcina orizontala de 50 kg/ml iar prin montarea tamplariei cu fixarea ei pe parapetii metalici creste suprafata expusa actiunii vantului.

Tinand seama ca montantii parapetilor metalici, in cea mai mare parte neprotejati prin grunduire sau vopsire periodica, au fost sub actiunea intemperiilor o lunga perioada de timp, pentru a se putea executa inchiderea balcoanelor este absolut necesara inlocuirea acestor parapeti cu o structura metalica noua, proiectata in consecinta, care sa constituie suport pentru tamplaria de inchidere.

In cazul in care nu este posibila desfacerea parapetului, tamplaria termoizolanta nu se va monta pe mana curenta existenta.

5. Solutie parapet tip 5 (SP5)

Parapet din beton monolit ce se pastreaza.

La deschiderea santierului, dupa inspectia in toate apartamentele, constructorul va sesiza proiectantul in cazul in care parapetii prezinta un grad avansat de deteriorare manifestat prin desprinderea acoperirii cu beton si coroziunea armaturii pentru ca proiectantul sa decida masuri de refacere a capacitatii.

7. Solutie parapet tip 6 (SP6)

Parapet din beton armat prefabricat ce se pastreaza.

La deschiderea santierului, dupa inspectia in toate apartamentele, constructorul va sesiza proiectantul in cazul in care parapetii prezinta un grad avansat de deteriorare manifestat prin desprinderea acoperirii cu beton si coroziunea armaturii pentru ca proiectantul sa decida masuri de refacere a capacitatii.

14.3 INTERVENTII LOCALE STRUCTURALE PE FATADA

Constructorul care efectueaza lucrarile de consolidare si ulterior de termoizolare a fatadei are obligatia de a sesiza inspectorul de santier si proiectantul in cazul in care, la pregătirea fațadei in scopul montării termosistemului, se constata avarii in elementele structurale ale cladirii, vizibile pe fatada, constand in fisuri, crapaturi, segregari,etc. sau orice alte degradari. Remedierea degradarilor se va face o data cu consolidarea imobilului pe baza unei comunicari date de proiectant vizata de verificatorul proiectului.

14.4 INTERVENTII LA TROTUARUL DE PROTECTIE

In cadrul fazelor ulterioare (DALI si PTh) se va detalia o solutie care sa asigure functionarea trotuarului asa cum a fost proiectat initial (asigurarea etanseitatii lui sau refacerea completa) in scopul eliminarii infiltratiilor la infrastructura blocului de locuinte.

15 RECOMANDARI

Odata cu lucrarile de interventie pentru imbunatatirea nivelului de siguranță la acțiuni seismice si pentru cresterea performantei energetice a blocului de locuinte, se vor lua toate masurile si se vor efectua toate lucrarile necesare asigurarii cerintelor esentiale definite de legea nr. 10 din 18 ianuarie 1995 privind calitatea in constructii, cu modificarile si completarile ulterioare.

Lucrarile trebuie executate de echipe de muncitori calificati sub indrumarea unui cadru tehnic si sub supravegherea dirigintelui de santier, atestat de MLPAT.

Pentru toate lucrarile executate se vor intocmi procese verbale de lucrari ascunse.

Executia lucrarilor va fi condusa, de cadre tehnice cu experienta, care raspund direct de instruirea personalului care executa operatiile si de respectarea fiselor tehnologice privind executia lucrarilor la inaltime.

Lungimea diblului de prindere a termoizolatiei se va alege astfel incat acesta sa patrunda minim 7cm in stratul suport. Nu se accepta utilizarea ca straturi suport, de sustinere a termoizolatiei, straturi de finisaj adaugate ulterior care descarca indirect (de exemplu prin frecare mortar beton) pe structura de rezistenta. Stratul suport, de sustinere a termoizolatiei, trebuie neaparat sa fie un strat ce descarca in mod direct pe structura de rezistenta.

Cladirea fiind incadrata in clasa Rs II si fiind propuse lucrari de consolidare, proiectul de reabilitare va prevedea ca fiecare placa termoizolanta a termosistemului compact sa se lipeasca pe toata suprafata, iar fixarile mecanice sa se execute numai in zonele neutre (fara armatura) ale panourilor prefabricate din beton, evitandu-se strict nervurile acestora sau monolitizarile de pe contur.

Avem in vedere, la aplicarea acestei solutii, regimul de inaltime al imobilului cat si faptul ca verificarea in executie a aderenței materialului adeziv la stratul suport si la placa termoizolanta nu poate fi realizata pe fiecare zona in parte.

Mai mult decat atat legislatia incidenta in cauza, respectiv GP 123-2013 art. 18 alin. 5) b) nu este detaliat in niciun alt paragraf din acesta si nici in SC007-2013, pentru a institui interdictia de a utiliza prinderile mecanice pe zonele de beton. Prinderile mecanice vor fi realizate conform GP 123-2013, art. 48 care nu prevede exceptia realizarii acestora pe zona de beton a cladirilor incadrate in clasa de risc seismic

Adresa: Strada Codrii Neamtului nr. 9

bloc 3

Nr.crt. K3_021

Proiectarea si executia lucrarilor de interventii integrate (consolidare si cresterea performantei energetice) pentru cladirile multietajate cu destinatia principala de locuinta

Proiectul propus, pentru lucrările de intervenții integrate (consolidare și creșterea performanței energetice) a obiectivului, va avea în vedere respectarea principiului „Do No Significant Harm” (DNSH) („A nu prejudicia în mod semnificativ”), astfel cum este prevăzut la Articolul 17 din Regulamentul (UE) 2020/852 privind instituirea unui cadru care să faciliteze investițiile durabile, pe toată perioada de implementare a proiectului.

După realizarea lucrărilor de consolidare, cu acordul asociației de proprietari se pot monta panouri solare termice pentru prepararea apei calde menajere pentru diminuarea consumului de energie, de asemenea se pot monta și panouri fotovoltaice pentru reducerea consumului de energie electrică din rețea. Aceste soluții vor aduce aport de energie din surse regenerabile. Se va ține cont și de fezabilitatea soluțiilor din punct de vedere tehnic.

Amplasarea panourilor se poate realiza:

- În cazul imobilelor cu acoperire tip terasă necirculabilă, în contextul în care orientarea imobilului este favorabilă, cu amplasarea panourilor pe dale prefabricate din beton armat pentru a nu afecta hidroizolația terasei, urmărind sistemul structural al imobilului, cu amplasarea echipamentelor în zona grinzilor și a peretilor structurali de la etajul inferior.
- În cazul imobilelor cu acoperire tip șarpantă, în contextul în care orientarea imobilului este favorabilă, cu refacerea structurii șarpantei astfel încât să faciliteze amplasarea panourilor.

De asemenea la solicitarea asociației de proprietari se pot realiza măsuri de modernizare a lifturilor existente în cazul imobilelor care au fost prevăzute cu lift din proiectul inițial, cu menținerea punctelor de prindere în pozițiile actuale, iar în cazul în care acestea nu se pot menține, este necesar ca furnizorul echipamentului să întocmească un proiect tehnologic pentru prinderea acestuia. De asemenea, în funcție de tipul de lift, este posibil ca golurile lăsate în placa lift-motor să sufere modificări, necesitând o nouă armare a planșeului și soluții de consolidare locale.

16 CONCLUZII:

Din punct de vedere al riscului seismic, în sensul efectelor probabile ale unor cutremure, caracteristice amplasamentului asupra construcției existente analizate în acest caz, expertul încadrează clădirea în clasa de risc seismic Rs II, care cuprinde clădirile susceptibile de avariere majoră la acțiunea cutremurului de proiectare corespunzător Stării Limită Ultime, care pune în pericol siguranța utilizatorilor, dar la care prabusirea totală sau parțială este puțin probabilă.

Proiectantul precizează încă o dată ca expertiza a avut ca scop analizarea structurii de rezistență a blocului, din punct de vedere al asigurării cerinței esențiale „A1”-rezistență mecanică și stabilitate”, în scopul creșterii nivelului de siguranță la acțiuni seismice, precum și asigurarea funcționalității acestora conform tuturor cerințelor fundamentale și a creșterii eficienței energetice a acestora.

Concluziile și recomandările unei expertize tehnice devin caduce în cazul schimbării documentelor normative față de cele aflate în vigoare la data elaborării expertizei. Expertiza s-a făcut ținând cont de prescripțiile tehnice în vigoare la data efectuării prezentei expertize.

Expertul considera ca structura are o rigiditate necorespunzatoare cu un grad insuficient de siguranta pentru "cerinta de limitare a degradarilor", pentru a fi capabila a prelua actiuni seismice fara degradari exagerate sau scoateri din uz.

Pentru cresterea rezistentei la incovoiere, a ductilitatii si a rezistentei la forta taietoare si incadrarea cladirii analizate in clasa de risc seismic RslII conform alin (4) pct. 3.4, Cap. 3 din normativul P100-3/2019, expertul propune urmatoarea solutie de principiu:

- consolidarea prin camasuire cu beton a peretilor din infrastructura (subsol) ca urmare a gradului ridicat de umiditate, care a condus la exfolierea stratului de acoperire cu beton a armaturii existente si a zonelor cu segregari;
- camasuiri cu polimeri armati cu fibre (FRP) a buiandrugilor si a peretilor, pentru sporirea capacitatii de cuplare a peretilor;
- Consolidarea prin camasuire cu beton armat a elementelor structurale: stalpi, grinzi, noduri de cadre.

Pentru sustinerea elementelor structurale propuse, sunt necesare interventii in zona fundatiilor. Aceste interventii vor avea in vedere concluziile unui studiu geotehnic ce urmeaza a fi intocmit pentru stabilirea conditiilor de fundare, precum si de rezultatul sondajelor ce trebuie executate pentru determinarea dimensiunilor fundatiilor existente si cota de fundare la care sunt amplasate. Noile fundatii vor fi amplasate la aceeasi cota cu cele existente si vor fi ancorate de fundatiile existente, cu ajutorul unor ancore, in asa fel incat acestea sa functioneze ca un corp comun.

Se vor folosi urmatoarele materiale:

- beton armat de clasa C25/30, XC1, S3/S4, Cl<0,20, cu agregate cu Dmax.8mm
- armaturile vor fi din BST 500S Clasa C.

La elementele orizontale (plansee) la care se vor constata defecte/avarii/fisuri, acestea se vor remedia cu mortare performante tip Sika Monotop sau similare.

Recomandarile facute in prezenta trebuie confirmate in baza modelului de calcul stabilit in urmatoarea faza de proiectare care sa confirme faptul ca masurile de consolidare rezultate sunt suficiente pentru incadrarea imobilului in clasa de risc seismic RS III.

Elementele structurale asupra carora se va interveni cu masuri de consolidare si dimensionarea elementelor de consolidare se vor stabili in baza modelului de calcul intocmit in cadrul proiectului tehnic de consolidare elaborat in urma realizarii incercarilor de materiale si a studiului geotehnic.

Notă: aceste tipuri de lucrări nu au un caracter limitativ, ele putând fi adaptate specificului clădirii, tipului de intervenție și prevederilor legislative și normative în vigoare referitoare la asigurarea cerințelor de calitate, altele decât securitatea la incendiu, igiena, sănătatea și mediul înconjurător, siguranța și accesibilitatea în exploatare, protecția împotriva zgomotului, utilizarea sustenabilă a resurselor naturale și economia de energie și izolarea termică.

Lucrarile de consolidare care se vor prevedea trebuie sa contribuie la ridicarea gradului de asigurare seismica (R3), la o valoare care sa permita incadrarea cladirii, dupa efectuarea interventiilor din proiect, in clasa de risc seismic RslII, cladirea respectiva fiind alcatuita din locuinte proprietate personala.

Constructorul care efectueaza lucrarile are obligatia de a sesiza inspectorul de santier, expertul si proiectantul in cazul in care, pe parcursul decopertarilor, se constata avarii in elementele structurale ale cladirii, constand in fisuri, crapaturi, segregari, etc. In baza constatarilor din timpul executiei se pot dispune masuri suplimentare de consolidare.

Expert tehnic

ing. Popescu Dan Dumitru



Judetul

Sectorul 3 al Municipiului Bucuresti

FISA TEHNICA A BLOCULUI DE LOCUINTE
nr..... din**1. Identificare generala:**

Adresa blocului de locuinte:	Strada Codrii Neamtului nr. 9, bloc 3, Sector 3, Bucuresti
Zona climatia:	II

2. Date generale tehnice:

Anul construirii:	1977
Perioada de proiectare:	1976
Tipul proiectului:	proiect refolosibil
Regimul de inaltime:	S+P+10E
Aria construita: (m ²)	631.61
Aria desfasurata: (m ²)	7360.06
Aria utila: (m ²)	5744.27
Nr. total apartamente:	88
din care:	
1 camera	26
2 camere	40
3 camere	22
4 camere	
5 camere	
6 camere	
Spatii cu alta destinatie (la parter/mezanin, dupa caz):	locuinte
Numar si tip tronsoane:	1 tr. tip 1

*) Numarul si data inregistrarii fisei tehnice la autoritatea administratiei publice

Adresa: Strada Codrii Neamtului nr. 9

bloc 3

Nr.crt. K3_021

Proiectarea si executia lucrarilor de interventii integrate (consolidare si cresterea performantei energetice) pentru cladirile multietajate cu destinatia principala de locuinta

Nr. Proiect: EBI 236_97

Faza: EXPERTIZA TEHNICA (E.T.)

1. Alcatuirea generala constructiva si de arhitectura

Subsol: <input checked="" type="checkbox"/> tehnic vizitabil <input type="checkbox"/> canal termic <input type="checkbox"/> spatii cu alta destinatie decat cea de locuinta
Forma in plan: <input checked="" type="checkbox"/> simetrica <input type="checkbox"/> nesimetrica
Pozitia in ansamblu: <input type="checkbox"/> Izolata <input checked="" type="checkbox"/> Cu vecinatati
Terasa: <input type="checkbox"/> Circulabila <input checked="" type="checkbox"/> Necirculabila <input type="checkbox"/> Acoperis tip sarpanta
Structura anvelopei opace (peretii exteriori): <input type="checkbox"/> Caramida plina (37.5 cm); <input type="checkbox"/> Caramida cu goluri (37.5 cm); <input type="checkbox"/> Panouri mari tristrat beton armat (ba) si BCA (27 cm); <input type="checkbox"/> Panouri mari tristrat beton armat (ba) si vata minerala (vm) (22 cm); <input type="checkbox"/> Panouri mari tristrat beton armat (ba) si BCA GBN (27 cm); <input type="checkbox"/> Panouri mari tristrat beton armat (ba) si polistiren expandat (polist.) (27 cm); <input type="checkbox"/> Panouri mari tristrat beton armat (ba) si vm (27 cm); <input checked="" type="checkbox"/> Panouri mari tristrat beton armat (ba) si BCA (30 cm); <input type="checkbox"/> Alta :
Structura de rezistenta: -- verticala: <input type="checkbox"/> Zidarie simpla; <input type="checkbox"/> Zidarie cu stalpisorii si centuri de beton armat; <input type="checkbox"/> Grinzi si stalpi de beton armat; <input type="checkbox"/> Cadre din beton armat; <input type="checkbox"/> Pereti structurali din beton armat monolit; <input type="checkbox"/> Panouri mari prefabricate; <input checked="" type="checkbox"/> Structura mixta (cadre si pereti structurali); -- orizontala: <input type="checkbox"/> Plansee din beton armat monolit; <input checked="" type="checkbox"/> Plansee din beton armat prefabricat;
Instalatia interioara de incalzire: <input checked="" type="checkbox"/> Sistem de incalzire districtuala; <input type="checkbox"/> Centrala termica de bloc care utilizeaza: <input type="checkbox"/> Gaz metan; <input type="checkbox"/> Combustibil lichid (CLU, motorina); <input type="checkbox"/> lemn; <input type="checkbox"/> carbune; <input type="checkbox"/> Centrale de apartament (centrale murale cu gaz metan) in numar de .

Intocmit
ing. Bogdan G.

Adresa: Strada Codrii Neamtului nr. 9

bloc 3

Nr.crt. K3_021

Proiectarea si executia lucrarilor de interventii integrate (consolidare si cresterea performantei energetice) pentru cladirile multietajate cu destinatia principala de locuinta

Nr. Proiect: EBI 236_97

Faza: EXPERTIZA TEHNICA (E.T.)

MEMORIU JUSTIFICATIV

conform pct 8.2 din Cod P 100-3/2019



CUPRINS:

1	DATE PRIVIND CLADIREA ANALIZATA.....	2
2	DATE PRIVITOARE LA SISTEMUL STRUCTURAL.....	2
3	DESCRIEREA STRUCTURII PARAPETILOR DE LA BALCOANE SI LOGGII.....	2
4	DESCRIEREA AVARIILOR CONSTATATE LA PLACILE BALCOANELOR SI LOGGIILOR, LA PARAPETII BALCOANELOR SI LOGGIILOR SI LA SISTEMUL DE PRINDERE.....	2
5	REGLEMENTARI LEGISLATIVE SI TEHNICE.....	3
6	LUCRARILE PROPUSE IN CADRUL EXPERTIZEI.....	3
6.1	REPARATIA DEGRADARILOR APARUTE IN PLACILE BALCOANELOR SI LOGGIILOR.....	4
6.2	PARAPETII BALCOANELOR SI LOGGIILOR.....	4
6.3	INTERVENTII LOCALE STRUCTURALE PE FATADA.....	5
6.4	INTERVENTII LA TROTUARUL DE PROTECTIE.....	5

1 DATE PRIVIND CLADIREA ANALIZATA

- Pentru efectuarea acestei expertize, expertul a putut consulta o serie de planuri din proiectul întocmit de Institutul Proiect Bucuresti in baza caruia s-a executat cladirea, in anul 1977.
- Proiectul a fost elaborat in conformitate cu prescriptiile aflate in vigoare la data intocmirii acestuia – norme elaborate de Ministerul Lucrarilor Publice normativ de protectie antiseismica a cladirilor (P 13/1970).
- Cladire a fost data in folosinta in anul 1978.
- Din punct de vedere al regimului de inaltime, blocul format din 1 tr. tip 1, cu 2 sc./tr. are ca regim de inaltime S+P+10E.
- Subsola are destinatia tehnic, parterul locuinte iar celelalte nivele au destinatia de locuinte. Forma in plan a cladirii este simetrica (vezi planurile atasate).
- * avand in vedere ca este o cladire cu functiunea de locuinte si ca are inaltimea totala supraterana cuprinsa intre 28m si 45m, constructia este incadrata in clasa a II- a de importanta si expunere la cutremur, in categoria cladirilor care prezinta un pericol major pentru siguranta publica in cazul prabusirii sau avarierii grave, la care factorul de importanta este $\gamma_I = 1,20$ (conf. tab. 4.2 din P100-1/2013);

Categoria de importanta a cladirii este "C" (constructie de importanta normala).

Conform "Normativului de siguranta la foc a constructiilor" indicativ P 118-99, constructia existenta avand destinatia de locuinte, se incadreaza in risc de incendiu "mic".

Conform tabelului 2.1.9 din P118-99 cladirea are gradul II de rezistenta la foc.

2 DATE PRIVITOARE LA SISTEMUL STRUCTURAL

- sistemul structurii de rezistenta este duala (pereti+cadre);
- pereti exteriori sunt din: panouri mari tristrat (12cm ba la interior + 12cm BCA + 6cm ba la exterior);
- planseele sunt din: beton armat prefabricat;

3 DESCRIEREA STRUCTURII PARAPETILOR DE LA BALCOANE SI LOGGII

Blocul dat in folosinta in anul 1978 are parapetii realizati din schelet metalic cu sticla armata + beton armat monolit + beton armat prefabricat.

4 DESCRIEREA AVARIILOR CONSTATATE LA PLACILE BALCOANELOR SI LOGGIILOR, LA PARAPETII BALCOANELOR SI LOGGIILOR SI LA SISTEMUL DE PRINDERE

Urmare controlului efectuat pe teren, cu ocazia intocmirii releveului, s-a constatat ca la marea majoritate a parapetilor de la balcoane si loggii sistemul de prindere de placa este deteriorat, prezentand un stadiu avansat de coroziune. De asemenea se constata

Adresa: Strada Codrii Neamtului nr. 9 bloc 3 Nr.crt. K3_021

Proiectarea si executia lucrarilor de interventii integrate (consolidare si cresterea performantei energetice) pentru cladirile multietajate cu destinatia principala de locuinta

desprinderea placii de beton in zona montantilor. Chiar daca o serie de proprietari au realizat inchiderea balcoanelor si loggiilor nu exista nicio certitudine ca acestia au luat masuri corespunzatoare de reparatie/inlocuire a scheletului metalic si a sistemului de prindere, existand posibilitatea de afectare a elementelor metalice ale scheletului de prindere prin reducerea de sectiune datorate coroziunii.

5 REGLEMENTARI LEGISLATIVE SI TEHNICE

- Legea nr. 212/2022 privind unele măsuri pentru reducerea riscului seismic al clădirilor
- Normele metodologice de aplicare a prevederilor Legii nr. 212/2022 privind unele măsuri pentru reducerea riscului seismic al clădirilor, privind derularea Programului național de consolidare a clădirilor cu risc seismic ridicat, din 07.11.2022
- Legea 10/1995 privind calitatea in constructii, cu modificarile si completarile ulterioare;
- Ordinul Ministrului Dezvoltarii Regionale si Locuintei, al Ministrului Finantelor Publice si al Viceprim-ministrului, Ministrul Administratiei si Internelor nr. 163 / 540 / 23 / 27.03.2009;
- Hotararea Guvernului nr. 907/29.11.2016 privind etapele de elaborare și continutul-cadru al documentatiilor tehnico-economice aferente obiectivelor/proiectelor de investitii finantate din fonduri publice
- Cod de proiectare seismica -Partea III-a- Prevederi pentru evaluarea seismica a cladirilor existente, indicativ P 100-3/2019”;
- Indicativ GP 123 – 2013, ghid privind proiectarea și executarea lucrărilor de reabilitare termică a blocurilor de locuințe;

6 LUCRARILE PROPUSE IN CADRUL EXPERTIZEI

Pentru cresterea rezistentei la incovoiere, a ductilitatii si a rezistentei la forta taietoare si incadrarea cladirii analizate in clasa de risc seismic R_{sIII} conform alin (4) pct. 3.4, Cap. 3 din normativul P100-3/2019, expertul propune urmatoarea solutie de principiu:

- consolidarea prin camasuire cu beton a peretilor din infrastructura (subsol) ca urmare a gradului ridicat de umiditate, care a condus la exfolierea stratului de acoperire cu beton a armaturii existente si a zonelor cu segregari;
- camasuielei cu polimeri armati cu fibre (FRP) a buiandrugilor si a peretilor, pentru sporirea capacitatii de cuplare a peretilor;
- Consolidarea prin camasuire cu beton armat a elementelor structurale: stalpi, grinzi, noduri de cadre.

Pentru sustinerea elementelor structurale propuse, sunt necesare interventii in zona fundatiilor. Aceste interventii vor avea in vedere concluziile unui studiu geotehnic ce urmeaza a fi intocmit pentru stabilirea conditiilor de fundare, precum si de rezultatul sondajelor ce trebuie executate pentru determinarea dimensiunilor fundatiilor existente si cota de fundare la care sunt amplasate. Noile fundatii vor fi amplasate la aceeasi cota cu cele existente si vor fi ancorate de fundatiile existente, cu ajutorul unor ancore, in asa fel incat acestea sa functioneze ca un corp comun.

Se vor folosi urmatoarele materiale:

Adresa: Strada Codrii Neamtului nr. 9	bloc 3	Nr.crt. K3_021
Proiectarea si executia lucrarilor de interventii integrate (consolidare si cresterea performantei energetice) pentru cladirile multietajate cu destinatia principala de locuinta		

expusa actiunii vantului.

Tinand seama ca montantii parapetilor metalici, in cea mai mare parte neprotejati prin grunduire sau vopsire periodica, au fost sub actiunea intemperiilor o lunga perioada de timp, pentru a se putea executa inchiderea balcoanelor este absolut necesara inlocuirea acestor parapeti cu o structura metalica noua, proiectata in consecinta, care sa constituie suport pentru tamplaria de inchidere.

In cazul in care nu este posibila desfacerea parapetului, tamplaria termoizolanta nu se va monta pe mana curenta existenta.

5. Solutie parapet tip 5 (SP5)

Parapet din beton monolit ce se pastreaza.

La deschiderea santierului, dupa inspectia in toate apartamentele, constructorul va sesiza proiectantul in cazul in care parapetii prezinta un grad avansat de deteriorare manifestat prin desprinderea acoperirii cu beton si coroziunea armaturii pentru ca proiectantul sa decida masuri de refacere a capacitatii.

7. Solutie parapet tip 6 (SP6)

Parapet din beton armat prefabricat ce se pastreaza.

La deschiderea santierului, dupa inspectia in toate apartamentele, constructorul va sesiza proiectantul in cazul in care parapetii prezinta un grad avansat de deteriorare manifestat prin desprinderea acoperirii cu beton si coroziunea armaturii pentru ca proiectantul sa decida masuri de refacere a capacitatii.

6.3 INTERVENTII LOCALE STRUCTURALE PE FATADA

Constructorul care efectueaza lucrarile de consolidare si ulterior de termoizolare a fatadei are obligatia de a sesiza inspectorul de santier si proiectantul in cazul in care, la pregătirea fațadei in scopul montării termosistemului, se constata avarii in elementele structurale ale cladirii, vizibile pe fatada, constand in fisuri, crapaturi, segregari,etc. sau orice alte degradari. Remedierea degradarilor se va face o data cu consolidarea imobilului pe baza unei comunicari date de proiectant vizata de verficatorul proiectului.

6.4 INTERVENTII LA TROTUARUL DE PROTECTIE

In cadrul fazelor ulterioare (DALI si PTh) se va detalia o solutie care sa asigure functionarea trotuarului asa cum a fost proiectat initial (asigurarea etanseitatii lui sau refacerea completa), in scopul eliminarii infiltratiilor la infrastructura blocului de locuinte.

Programul de control al executarii lucrarilor de interventie cuprinde inspectia in urmatoarele **faze determinante**:

- **Verificarea modului de realizare a lucrarilor de consolidare**
- **inspectia suprafetelor exterioare ale anvelopei blocului de locuinte pregatite in vederea aplicarii sistemului termoizolant;**

- inspectia suprafetelor exterioare ale anvelopei blocului de locuinte privind modul de fixare/prindere a sistemului termoizolant corespunzator specificatiei producatorului.

Expert tehnic,

ing. Popescu Dan Dumitru

