

S.C. ROSAL SERVIS S.R.L.
REGISTRATURA
- 1. NOV. 2002
Intrare
leşire Nr. 7517

Act adițional Nr. 12 / 2002

la

**Contractul pentru achiziția serviciului de
salubritate în Sectorul 3, nr. 5066 / 11.11.1999**

SECTOR 3
CABINET PRIMAR
Nr. 2037
Data 31.10.2002

Încheiat între:

Primăria Sectorului 3, cu sediul în București, str. Parfumului nr. 2-4, sector 3, telefon: 320.90.92, fax: 321.20.40, cont nr. 245102204420645, deschis la Trezoreria Sectorului 3, reprezentată prin Primarul Sectorului 3, Domnul Eugen Pleșca, denumită în cele ce urmează **PERSOANĂ JURIDICĂ ACHIZITOARE**,

și

Societatea Comercială "Rosal Servis" S.R.L., cu sediul în București, Șoseaua Dudești-Pantelimon nr. 4-6, sector 3, telefon: 255.53.47, fax 255.53.48, cont nr. 50696089555, deschis la Trezoreria Sectorului 3, reprezentată prin Domnul Vasile Silviu Prigoană, în calitate de Președinte, denumită în cele ce urmează **PRESTATOR**.

PERSOANA JURIDICĂ ACHIZITOARE și **PRESTATORUL** convin de comun acord următoarele:

Art. 1. În conformitate cu prevederile Capitolului III, art. 8, lit. 1, paragraful (2) și Capitolului IV, art. 18, paragraful (3), din Contractul pentru achiziția serviciului de salubritate pentru sectorul 3, nr. 5066/11.11.1999, modificat prin art. 1, din actul adițional nr. 6/2001 și art. 5 din actul adițional nr. 8 / 2001, începând cu data de 15.11.2002, valoarea lucrărilor pentru operațiunile de dezăpezire și combaterea poleiului pentru iarna 2002-2003 (15 noiembrie 2002-15 martie 2003), va fi de 60.869.156.181 lei, (inclusiv TVA), reprezentând valoarea operațiunilor din iarna 2001-2002, indexate cu 40%, (conform anexei nr. 1).

Străzile (cu artere și tronsoane) cuprinse în programul de dezăpezire și combaterea poleiului sunt cuprinse la art. 5 din actul adițional nr. 8 / 2001.

Art. 2. Restul clauzelor din Contractul pentru achiziția serviciului de salubritate pentru sectorul 3, nr. 5066 / 11.11.1999 și modificările cuprinse în actele adiționale nr. 1-11, rămân valabile.

Prezentul act adițional s-a încheiat în 2 (două) exemplare, câte unul pentru fiecare parte.

PERSOANA JURIDICĂ ACHIZITOARE,
PRIMĂRIA SECTORULUI 3,

PRIMAR,
Av. EUGEN PLEȘCA



AVIZAT,
Șef Departament Economic,
Mircea Constantinescu

AVIZAT,
Direcția de Inspecție și Control,
Cristina Tase

AVIZAT,
Serviciul juridic,
Ion Șandru

PRESTATOR,
SC ROSAL SERVIS SRL,

PREȘEDINTE,
VASILE SILVIU PRIGOANA



AVIZAT,
Director Economic,
Alexandra Costache

AVIZAT,
Departament Salubritate Stradală
Director Victor Paul Irimache

AVIZAT,
Serviciul juridic,
Neli Tiu

TABEL

privind creșterea indicilor prețurilor de
consum al populației pentru postul „apă, canal, salubritate”,
în perioada 01.10.2001 - 30.09.2002, conform datelor comunicate
de Institutul Național de Statistică

Octombrie 2001	Noiembrie 2001	Decembrie 2001	Januarie 2002	Februarie 2002	Martie 2002	Aprilie 2002	Mai 2002	Iunie 2002	Iulie 2002	August 2002	Septembrie 2002	TOTAL
1,013	1,013	1,003	1,037	1,028	1,011	1,056	1,024	1,021	1,06	1,068	1,014	1,406

Întocmit,

Director Comercial

E. Proglhoff

Eugen Proglhoff

Mărfuri/servicii	Coef. de ponderare Weighting coeff.	Octombrie 2001 în % față de: October 2001 in % as against:			Goods/services
		septembrie September 2001	decembrie December 2000	octombrie October 2000	
Tutun, țigări	317	101,3	129,6	139,9	Tobacco, cigarettes
Energie electrică, gaze și încălzire centrală	674	102,6	133,5	143,2	Electric energy, gas and central heating
din care:					of which:
- Energie electrică	358	102,2	124,5	124,5	- Electric energy
- Gaze	151	105,0	199,6	199,6	- Gas
- Energie termică	165	100,0	100,0	127,9	- Thermal energy
Alte mărfuri nealimentare	229	101,5	123,1	130,0	Other non - food products
Servicii	1590	103,7	130,0	134,1	Services
din care:					of which:
Confectionat și reparat îmbrăcăminte și încălțăminte	30	101,8	125,9	131,8	Making and repairing clothing and footwear
Chirie	24	103,9	120,4	120,6	Rent
Apă, canal, salubritate/	288	101,3	133,2	137,6	Water, sewerage, salubrity
Cinematografe, teatre, muzee, cheltuieli cu învățământul	95	107,3	126,0	130,7	Cinemas, theatres, museums, expenditures for education
Reparații auto, electronice și lucrări foto	65	102,4	131,0	139,4	Motor and electronic repairs and photo works
Îngrijire medicală	77	102,5	127,5	130,3	Medical care
Igienă și cosmetică	22	101,2	130,1	133,8	Hygiene and cosmetics
Transport urban	89	103,4	139,8	154,2	Urban transport
Transport interurban	155	100,8	122,1	133,6	Interurban transport
din care:					of which:
- C.F.R.	34	100,0	119,6	128,7	- Railway
- Abonamente - C.F.R.	3	100,0	121,0	130,2	- Railway - subscriptions
- Rutier	45	101,0	122,1	132,5	- Road
- Abonamente - auto	55	101,2	123,3	137,8	- Motor - subscriptions
- Aerian	1	101,8	139,5	142,7	- Air
Poștă și telecomunicații	424	104,7	128,5	129,1	Mail and telecommunications
din care:					of which:
- Servicii poștale	2	102,6	123,9	129,7	- Post services
- Telefon *)	304	106,6	129,5	129,5	- Telephone *)
- Abonament radio, televiziune	118	100,5	126,4	127,9	- Radio - Tv subscription
Restaurante, cafenele, cantine	124	104,0	127,8	132,8	Restaurants, cafes, canteens
Alle servicii cu caracter industrial	67	101,4	129,0	133,4	Other services of industrial nature
Alle servicii	130	111,4	136,1	140,6	Other services
din care:					of which:
- Plata cazării în unități hoteliere	16	101,4	131,1	133,2	- Payment of accommodation in hotel units

*) Indicele față de luna anterioară este 106,5%, dacă se ia în calcul și evoluția tarifelor pentru convorbirile interjudețene și apelurile către mobil.


*) Index against previous month is 106.5% if it also considered the evolution of tariffs for intercounty phone and celular calls.

urmare - continued

Mărfuri/servicii	Coef. de ponderare Weighting coeff.	Noiembrie 2001 în % față de: November 2001 in % as against:			Goods/services
		octombrie October 2001	decembrie December 2000	noiembrie November 2000	
Tutun, țigări	317	102,5	132,9	136,3	Tobacco, cigarettes
Energie electrică, gaze și încălzire centrală	674	115,3	153,9	153,9	Electric energy, gas and central heating
din care:					of which:
- Energie electrică	358	105,1	130,9	130,9	- Electric energy
- Gaze	151	100,0	199,6	199,6	- Gas
- Energie termică	165	157,2	157,2	157,2	- Thermal energy
Alte mărfuri nealimentare	229	101,1	124,4	128,1	Other non - food products
Servicii	1590	101,9	132,4	134,6	Services
din care:					of which:
Confectionat și reparat					Making and repairing
îmbrăcăminte și încălțăminte	30	101,8	128,2	131,5	clothing and footwear
Chirie	24	102,0	122,8	122,8	Rent
Apă, canal, salubritate	288	101,3	134,9	137,7	Water, sewerage, salubrity
Cinematografe, teatre, muzee, cheltuieli cu învățământul	95	101,3	127,7	130,3	Cinemas, theatres, museums, expenditures for education
Reparații auto, electronice și lucrări foto	65	102,4	134,1	137,3	Motor and electronic repairs and photo works
Îngrijire medicală	77	101,2	128,9	130,0	Medical care
Igienă și cosmetică	22	101,6	132,2	134,2	Hygiene and cosmetics
Transport urban	89	101,6	142,1	148,5	Urban transport
Transport interurban	155	104,9	128,0	135,0	Interurban transport
din care:					of which:
- C.F.R.	34	116,5	139,4	149,9	- Railway
- Abonamente - C.F.R.	3	98,2	118,8	127,8	- Railway - subscriptions
- Rutier	45	101,0	123,4	128,9	- Road
- Abonamente - auto	55	101,5	125,1	131,9	- Motor - subscriptions
- Aerian	1	101,7	141,9	141,9	- Air
Poștă și telecomunicații	424	101,7	130,7	131,0	Mail and telecommunications
din care:					of which:
- Servicii poștale	2	102,0	126,4	132,3	- Post services
- Telefon	304	100,0	129,5	129,5	- Telephone
- Abonament radio, televiziune	118	105,7	133,6	134,3	- Radio - Tv subscription
Restaurante, cafele, cantine	124	102,2	130,6	132,8	Restaurants, cafes, canteens
Alte servicii cu caracter industrial	67	102,4	132,1	133,8	Other services of industrial nature
Alte servicii	130	101,3	137,9	139,9	Other services
din care:					of which:
- Plata cazării în unități hoteliere	16	100,8	132,1	133,1	- Payment of accommodation in hotel units

urmare - continued

Mărfuri/servicii	Coef. de ponderare Weighting coeff.	Decembrie 2001 în % față de: December 2001 in % as against:		Goods/services
		noiembrie November 2001	decembrie December 2000	
Tutun, țigări	317	103,2	137,1	Tobacco, cigarettes
Energie electrică, gaze și încălzire centrală	674	101,5	156,1	Electric energy, gas and central heating
din care:				of which:
- Energie electrică	358	103,6	135,6	- Electric energy
- Gaze	151	100,0	199,6	- Gas
- Energie termică	165	100,0	157,2	- Thermal energy
Alte mărfuri nealimentare	229	101,2	126,0	Other non - food products
Servicii	1590	102,9	136,2	Services
din care:				of which:
Confectionat și reparat îmbrăcăminte și încălțăminte	30	101,4	130,0	Making and repairing clothing and footwear
Chirie	24	101,6	124,8	Rent
Apă, canal, salubritate	288	100,3	135,3	Water, sewerage, salubrity
Cinematografe, teatre, muzee, cheltuieli cu învățământul	95	101,6	129,8	Cinemas, theatres, museums, expenditures for education
Reparații auto, electronice și lucrări foto	65	100,8	135,2	Motor and electronic repairs and photo works
Îngrijire medicală	77	100,6	129,7	Medical care
Igienă și cosmetică	22	102,3	135,2	Hygiene and cosmetics
Transport urban	89	101,8	144,7	Urban transport
Transport interurban	155	115,8	148,2	Interurban transport
din care:				of which:
- C.F.R.	34	155,8	217,2	- Railway
- Abonamente - C.F.R.	3	92,6	110,0	- Railway - subscriptions
- Rutier	45	101,2	124,8	- Road
- Abonamente - auto	55	102,2	127,8	- Motor - subscriptions
- Aerian	1	100,8	143,0	- Air
Poștă și telecomunicații	424	103,4	135,2	Mail and telecommunications
din care:				of which:
- Servicii poștale	2	100,0	126,4	- Post services
- Telefon	304	100,0	129,5	- Telephone
- Abonament radio, televiziune	118	111,1	148,4	- Radio - Tv subscription
Restaurante, cafenele, cantine	124	101,2	132,1	Restaurants, cafes, canteens
Alte servicii cu caracter industrial	67	100,8	133,2	Other services of industrial nature
Alte servicii	130	100,7	138,9	Other services
din care:				of which:
- Plata cazării în unități hoteliere	16	101,2	133,6	- Payment of accommodation in hotel units




urmare - continued

Mărfuri/servicii	Coef. de ponderare Weighting coeff.	ianuarie 2002 în % față de: January 2002 in % as against:		Goods/services
		decembrie December 2001	ianuarie January 2001	
Tutun, țigări	286	101,2	133,8	Tobacco, cigarettes
Energie electrică, gaze și încălzire centrală	860	105,2	164,2	Electric energy, gas and central heating
din care:				of which:
- Energie electrică	463	103,6	140,4	- Electric energy
- Gaze	186	108,4	216,3	- Gas
- Energie termică	211	104,6	164,3	- Heat energy
Alte mărfuri nealimentare	198	101,7	124,4	Other non - food products
Servicii	1574	101,7	129,5	Services
din care:				of which:
Confecțional și reparat				Making and repairing
Îmbrăcăminte și încălțăminte	22	101,1	127,8	clothing and footwear
Chirie	25	102,5	124,8	Rent
Apă, canal, salubritate	297	103,7	134,9	Water, sewerage, salubrity
Cinematografe, teatre, muzee, cheltuieli cu învățământul și turism	87	101,0	126,9	Cinemas, theatres, museums, expenditures for education and tourism
Reparații auto, electronice și lucrări foto	47	101,2	131,5	Motor and electronic repairs and photo works
Îngrijire medicală	72	100,8	125,4	Medical care
Igienă și cosmetică	22	101,7	133,9	Hygiene and cosmetics
Transport urban	82	102,3	138,2	Urban transport
Transport interurban	140	101,4	142,6	Interurban transport
din care:				of which:
- C.F.R.	33	100,0	217,2	- Railway
- Abonamente - C.F.R.	1	100,0	110,0	- Railway - subscriptions
- Rutier	34	101,3	118,9	- Road
- Abonamente - auto	54	102,4	121,3	- Motor - subscriptions
- Aerian	3	101,7	144,3	- Air
Poștă și telecomunicații	498	100,4	117,7	Mail and telecommunications
din care:				of which:
- Servicii poștale	2	100,0	119,6	- Post services
- Telefon	346	100,0	106,6	- Telephone
- Abonament radio, televiziune	150	101,1	148,2	- Radio - Tv subscription
Restaurante, cafenele, cantine	109	101,7	130,6	Restaurants, cafes, canteens
Alte servicii cu caracter industrial	56	100,7	131,2	Other services of industrial nature
Alte servicii	117	103,0	138,8	Other of industrial nature services
din care:				of which:
- Plata cazării în unități hoteliere	16	101,2	132,3	- Payment of accommodation in hotel units


urmare - continued

Mărfuri/servicii	Coef. de ponderare Weighting coeff.	Februarie 2002 în % față de: February 2002 in % as against:			Goods/services
		ianuarie January 2002	decembrie December 2001	februarie February 2001	
Tutun, țigări	286	102,2	103,4	134,0	Tobacco, cigarettes
Energie electrică, gaze și încălzire centrală	860	101,7	106,9	166,9	Electric energy, gas and central heating
din care:					of which:
- Energie electrică	463	103,6	107,3	145,5	- Electric energy
- Gaze	186	100,0	108,4	216,3	- Gas
- Energie termică	211	100,0	104,6	164,3	- Heat energy
Alte mărfuri nealimentare	198	102,1	103,8	121,8	Other non - food products
Servicii	1574	101,4	103,1	128,2	Services
din care:					of which:
Confectional și reparat					Making and repairing
îmbrăcăminte și încălțăminte	22	101,6	102,7	125,2	clothing and footwear
Chirie	25	101,8	104,3	124,7	Rent
Apă, canal, salubritate	297	102,8	106,7	134,6	Water, sewerage, salubrity
Cinematografe, teatre, muzee, cheltuieli cu învățământul și turism	87	100,5	101,5	125,1	Cinemas, theatres, museums, expenditures for education and tourism
Reparații auto, electronice și lucrări foto	47	101,2	102,4	126,2	Motor and electronic repairs and photo works
Îngrijire medicală	72	101,6	102,4	118,9	Medical care
Igijenă și cosmetică	22	101,4	103,0	129,8	Hygiene and cosmetics
Transport urban	82	102,8	105,1	136,2	Urban transport
Transport interurban	140	101,3	102,7	141,5	Interurban transport
din care:					of which:
- C.F.R.	33	100,0	100,0	217,2	- Railway
- Abonamente - C.F.R.	1	100,0	100,0	110,0	- Railway - subscriptions
- Rutier	34	101,0	102,4	116,8	- Road
- Abonamente - auto	54	101,6	104,0	119,9	- Motor - subscriptions
- Aerian	3	116,6	118,6	156,4	- Air
Poștă și telecomunicații	498	100,2	100,6	117,8	Mail and telecommunications
din care:					of which:
- Servicii poștale	2	100,0	100,0	118,0	- Post services
- Telefon	346	100,0	100,0	106,6	- Telephone
- Abonament radio, televiziune	150	100,7	101,8	148,4	- Radio - Tv subscription
Restaurante, cafenele, cantine	109	101,5	103,3	129,6	Restaurants, cafes, canteens
Alte servicii cu caracter industrial	56	101,6	102,3	130,5	Other services of industrial nature
Alte servicii	117	101,4	104,4	136,2	Other services
din care:					of which:
- Plata cazării în unități hoteliere	16	102,2	103,3	131,0	- Payment of accommodation in hotel units



continuare/continued

Mărfuri/servicii	Coef. de ponderare Weighting coeff.	Martie 2002 în % față de: March 2002 in % as against:			Goods/services
		februarie February 2002	decembrie December 2001	martie March 2001	
Energie electrică, gaze și încălzire centrală	860	97,8	104,6	163,2	Electric energy, gas and central heating
din care:					of which:
- Energie electrică	463	95,3	102,2	138,6	- Electric energy
- Gaze	186	100,0	108,4	216,3	- Gas
- Energie termică	211	100,0	104,6	164,3	- Heat energy
Alte mărfuri nealimentare	198	102,2	106,1	119,6	Other non - food products
Servicii	1574	101,1	104,2	127,8	Services
din care:					of which:
Confecționat și reparat îmbrăcăminte și încălțăminte	22	101,4	104,1	122,8	Making and repairing clothing and footwear
Chirie	25	102,9	107,4	127,9	Rent
Apă, canal, salubritate	297	101,1	107,8	133,7	Water, sewerage, salubrity
Cinematografe, teatre, muzee, cheltuieli cu învățământul și turism	87	101,3	102,8	124,7	Cinemas, theatres, museums, expenditures for education and tourism
Reparații auto, electronice și lucrări foto	47	101,8	104,3	125,8	Motor and electronic repairs and photo works
Îngrijire medicală	72	101,3	103,8	116,2	Medical care
Igienă și cosmetică	22	102,6	105,7	128,5	Hygiene and cosmetics
Transport urban	82	104,2	109,6	140,5	Urban transport
Transport interurban	140	100,8	103,6	141,1	Interurban transport
din care:					of which:
- C.F.R.	33	100,0	100,0	212,4	- Railway
- Abonamente - C.F.R.	1	100,0	100,0	107,5	- Railway - subscriptions
- Rutier	34	100,6	103,0	115,9	- Road
- Abonamente - auto	54	101,4	105,4	121,1	- Motor - subscriptions
- Aerian	3	101,6	120,5	158,9	- Air
Poștă și telecomunicații	498	100,2	100,8	117,8	Mail and telecommunications
din care:					of which:
- Servicii poștale	2	104,4	104,4	123,2	- Post services
- Telefon	346	100,0	100,0	106,6	- Telephone
- Abonament radio, televiziune	150	100,4	102,2	148,1	- Radio - Tv subscription
Restaurante, cafenele, cantine	109	100,8	104,1	127,3	Restaurants, cafes, canteens
Alte servicii cu caracter industrial	56	102,1	104,4	129,4	Other services of industrial nature
Alte servicii	117	101,2	105,6	135,7	Other services
din care:					of which:
- Plata cazării în unități hoteliere	16	102,5	105,9	132,8	- Payment of accommodation in hotel units



continuare/continued

Mărfuri/servicii	Coef. de ponderare Weighting coeff.	Aprilie 2002 în % față de: April 2002 in % as against:			Goods/services
		martie March 2002	decembrie December 2001	aprilie April 2001	
Energie electrică, gaze și încălzire centrală	860	103,8	108,5	167,2	Electric energy, gas and central heating
din care:					of which:
- Energie electrică	463	108,3	110,7	146,0	- Electric energy
- Gaze	186	100,0	108,4	216,3	- Gas
- Energie termică	211	100,0	104,6	164,3	- Heat energy
Alle mărfuri nealimentare	198	99,9	106,0	118,0	Other non - food products
Servicii	1574	102,5	106,9	129,0	Services
din care:					of which:
Confectionat și reparat îmbrăcăminte și încălțăminte	22	101,0	105,2	120,4	Making and repairing clothing and footwear
Chirie	25	100,8	108,2	127,0	Rent
Apă, canal, salubritate	297	105,6	113,8	139,6	Water, sewerage, salubrity
Cinematografe, teatre, muzee, cheltuieli cu învățământul și turism	87	101,5	104,3	123,3	Cinemas, theatres, museums, expenditures for education and tourism
Reparații auto, electronice și lucrări foto	47	101,0	105,3	122,4	Motor and electronic repairs and photo works
Îngrijire medicală	72	101,1	104,9	115,7	Medical care
Igienă și cosmetică	22	102,1	107,9	124,5	Hygiene and cosmetics
Transport urban	82	102,5	112,3	144,1	Urban transport
Transport interurban	140	101,0	104,6	138,1	Interurban transport
din care:					of which:
- C.F.R.	33	100,0	100,0	195,2	- Railway
- Abonamente - C.F.R.	1	100,0	100,0	98,4	- Railway - subscriptions
- Rutier	34	101,0	104,1	114,4	- Road
- Abonamente - auto	54	101,7	107,2	122,2	- Motor - subscriptions
- Aerian	3	100,4	120,9	159,5	- Air
Poștă și telecomunicații	498	102,4	103,2	120,6	Mail and telecommunications
din care:					of which:
- Servicii poștale	2	103,8	108,3	127,8	- Post services
- Telefon	346	103,6	103,6	110,4	- Telephone
- Abonament radio, televiziune	150	100,2	102,4	147,8	- Radio - Tv subscription
Restaurante, cafenele, cantine	109	101,3	105,4	125,9	Restaurants, cafes, canteens
Alle servicii cu caracter industrial	56	100,9	105,3	125,9	Other services of industrial nature
Alle servicii	117	101,0	106,7	133,4	Other services
din care:					of which:
- Plata cazării în unități hoteliere	16	101,2	107,1	129,9	- Payment of accommodation in hotel units

(urmare)

Coeficient de ponderare	Denumirea mărfurilor/serviciilor	Mai 2002 în % față de:	
		Aprilie ¹ 2002	Decembrie 2001
3956	TOTAL MĂRFURI NEALIMENTARE	101,4	107,1
445	Îmbrăcăminte, articole de galanterie, pasmanterie și mercurie		
13	- Tesături	100,8	104,7
279	- Confecții	101,1	105,5
126	- Tricotaje	100,8	104,3
14	- Articole de galanterie, pasmanterie și mercurie	100,8	105,4
356	Încălțăminte	100,7	104,8
208	- Încălțăminte din piele	100,7	105,2
177	Produse de uz casnic, mobilă	100,9	105,3
37	- Mobilă	100,7	104,3
16	- Frigidere și congelatoare	101,2	105,3
11	- Mașini de spălat	100,7	104,7
5	- Mașini de aragaz, butelii	101,1	106,6
39	- Articole de menaj	101,2	106,3
205	Articole chimice	100,9	106,8
19	- Lacuri și vopsele	101,2	105,6
155	- Detergenți	100,9	106,9
5	- Săpun de rufe	100,4	108,0
239	Produse cultural-sportive	101,2	107,0
109	- Cărți, ziare, reviste	100,6	107,3
49	- Ceasuri, aparate audio-video, articole sportive	101,0	104,8
81	- Autoturisme și piese de schimb	101,9	107,7
462	Articole de igienă, cosmetice și medicale	101,4	107,0
160	- Articole de igienă, cosmetice	101,2	107,5
302	- Articole medicale	101,5	106,8
279	- Medicamente	101,5	106,8
728	Combustibili	102,6	107,9
286	Tutun, țigări	100,4	100,5
860	Energie electrică, gaze și încălzire centrală	101,8	110,5
463	- Energie electrică	103,8	115,0
186	- Gaze	100,0	108,4
211	- Energie termică	100,0	104,6
198	Alte mărfuri nealimentare	100,6	106,6
1574	TOTAL SERVICII	101,8	108,8
22	Confecționat și reparat îmbrăcăminte și încălțăminte	100,9	106,2
25	Chirie	101,2	109,4
297	Apă, canal, salubritate	102,4	116,5
87	Cinematografe, teatre, muzee, cheltuieli cu învățământul și turismul	101,4	105,7
47	Reparații auto, electronice și lucrări foto	100,8	106,2
72	Îngrijire medicală	100,8	105,8
22	Igienă și cosmetică	101,8	109,9
82	Transport urban	102,3	114,9
140	Transport interurban (alte feluri de transport)	100,4	105,0
33	- C.F.R.	100,0	100,0
1	- C.F.R. – abonamente	100,0	100,0
34	- Rutier	101,0	105,1
54	- Auto – abonamente	100,3	107,6
3	- Aerian	101,8	123,1
498	Poștă și telecomunicații	102,6	105,9
2	- Servicii poștale	100,1	108,4
346	- Telefon	103,6	107,3
150	- Abonament radio, televiziune	100,6	103,0
109	Restaurante, cafenele, cantine	101,3	106,8
56	Alte servicii cu caracter industrial	101,0	106,4
117	Alte servicii	101,1	107,8
16	- Plata cazării în unități hoteliere	102,1	109,4

INSTITUTUL
DE
STATISTICĂ
DATE
STATISTICE


(urmare)

Coeficient de ponderare	Denumirea mărfurilor/serviciilor	Iunie 2002 în % față de:	
		Mai 2002	Decembrie 2001
3956	TOTAL MĂRFURI NEALIMENTARE		
445	Îmbrăcăminte, articole de galanterie, pasmanterie și mercurie	100,8	108,0
13	- Tesături	100,9	105,7
279	- Confecții	100,7	106,2
26	- Tricotaje	101,0	105,3
14	- Articole de galanterie, pasmanterie și mercurie	100,8	106,2
356	Încălțăminte	101,0	106,4
208	- Încălțăminte din piele	100,9	105,7
177	Produce de uz casnic, mobilă	100,9	106,1
37	- Mobilă	101,1	106,4
16	- Frigidere și congelatoare	100,9	105,2
11	- Mașini de spălat	101,7	107,1
5	- Mașini de aragaz, butelii	100,9	105,6
39	- Articole de menaj	100,8	107,5
205	Articole chimice	101,2	107,5
19	- Lacuri și vopsele	100,9	107,7
155	- Detergenți	101,3	107,0
5	- Săpun de rufe	100,8	107,8
239	Produce cultural-sportive	101,7	109,8
109	- Cărți, ziare, reviste	101,2	108,3
49	- Ceasuri, aparate audio-video, articole sportive	100,3	107,7
81	- Autoturisme și piese de schimb	101,0	105,9
462	Articole de igienă, cosmetice și medicale	102,5	110,3
160	- Articole de igienă, cosmetice	101,2	108,3
302	- Articole medicale	101,1	108,7
279	- Medicamente	101,3	108,1
728	Combustibili	101,3	108,1
286	Tutun, țigări	102,1	110,2
860	Energie electrică, gaze și încălzire centrală	100,1	100,5
463	- Energie electrică	100,0	110,5
186	- Gaze	100,0	115,0
211	- Energie termică	100,0	108,4
198	Alte mărfuri nealimentare	100,0	104,6
1574	TOTAL SERVICII	100,6	107,2
22	Confecționat și reparat îmbrăcăminte și încălțăminte	101,3	110,2
25	Chirie	101,1	107,4
297	Apă, canal, salubritate	101,2	110,8
87	Cinematografe, teatre, muzee, cheltuieli cu învățământul și turismul	102,1	119,0
47	Reparații auto, electronice și lucrări foto	100,7	106,5
72	Îngrijire medicală	101,8	108,0
22	Igienă și cosmetică	101,5	107,4
82	Transport urban	101,7	111,7
140	Transport interurban (alte feluri de transport)	103,5	119,0
33	- C.F.R.	100,4	105,5
1	- C.F.R. - abonamente	100,0	100,0
34	- Rutier	100,0	100,0
54	- Auto - abonamente	101,2	106,4
3	- Aerian	100,3	107,9
498	Poștă și telecomunicații	99,8	122,8
2	- Servicii poștale	100,3	106,2
346	- Telefon	110,5	119,7
150	- Abonament radio, televiziune	100,2	107,5
109	Restaurante, cafenele, cantine	100,4	103,5
56	Alte servicii cu caracter industrial	101,4	108,2
117	Alte servicii	101,7	108,2
16	- Plata cazării în unități hoteliere	101,5	109,5
		103,6	113,3



- luna anterioară=100 - (urmare)

Coeficient de ponderare	Denumirea mărfurilor/serviciilor	Iulie 2002 %
3956	TOTAL MĂRFURI NEALIMENTARE	101,5
445	Îmbrăcăminte, articole de galanterie, pasmanterie și mercurie	100,7
13	- Țesături	100,9
279	- Confecții	100,7
126	- Tricotaje	100,6
14	- Articole de galanterie, pasmanterie și mercurie	100,9
356	Încălțăminte	100,6
208	- Încălțăminte din piele	100,4
177	Produse de uz casnic, mobilă	101,1
37	- Mobilă	100,7
16	- Frigidere și congelatoare	101,9
11	- Mașini de spălat	101,1
5	- Mașini de aragaz, butelii	101,1
39	- Articole de menaj	101,1
205	Articole chimice	101,0
19	- Lacuri și vopsele	101,8
155	- Detergenți	100,8
5	- Săpun de rufe	100,8
239	Produse cultural-sportive	101,2
109	- Cărți, ziare, reviste	100,5
49	- Ceasuri, aparate audio-video, articole sportive	101,4
81	- Autoturisme și piese de schimb	101,9
462	Articole de igienă, cosmetice și medicale	101,4
160	- Articole de igienă, cosmetice	101,0
302	- Articole medicale	101,5
279	- Medicamente	101,5
728	Combustibili	105,0
286	Tutun, țigări	100,1
860	Energie electrică, gaze și încălzire centrală	100,7
463	- Energie electrică	101,5
186	- Gaze	100,0
211	- Energie termică	100,0
198	Alte mărfuri nealimentare	101,0
1574	TOTAL SERVICII	102,0
22	Confecționat și reparat îmbrăcăminte și încălțăminte	101,1
25	Chirie	101,5
297	Apă, canal, salubritate	106,0
87	Cinematografe, teatre, muzee, cheltuieli cu învățământul și turismul	100,6
47	Reparații auto, electronice și lucrări foto	101,5
72	Îngrijire medicală	101,6
22	Igienă și cosmetică	101,4
82	Transport urban	101,7
140	Transport interurban (alte feluri de transport)	100,8
33	- C.F.R.	100,0
1	- C.F.R. - abonamente	100,0
34	- Rutier	101,4
54	- Auto - abonamente	101,1
3	- Aerian	98,8
498	Poștă și telecomunicații	100,2
2	- Servicii poștale	100,7
346	- Telefon	100,0
150	- Abonament radio, televiziune	100,6
109	Restaurante, cafenele, cantine	101,1
56	Alte servicii cu caracter industrial	101,5
117	Alte servicii	101,5
16	- Plata cazării în unități hoteliere	102,8



fu

- luna anterioară=100 - (urmare)

Coeficient de ponderare	Denumirea mărfurilor/serviciilor	August 2002 %
3956	TOTAL MĂRFURI NEALIMENTARE	
445	Îmbrăcăminte, articole de galanterie, pasmanterie și mercurie	101,0
13	- Țesături	100,7
279	- Confecții	100,7
126	- Tricotaje	100,8
14	- Articole de galanterie, pasmanterie și mercurie	100,5
356	Încălțăminte	100,7
208	- Încălțăminte din piele	100,4
177	Produse de uz casnic, mobilă	100,2
37	- Mobilă	101,1
16	- Frigidere și congelatoare	100,8
11	- Mașini de spălat	102,0
5	- Mașini de aragaz, butelii	101,0
39	- Articole de menaj	101,2
205	Articole chimice	101,1
19	- Lacuri și vopsele	101,1
155	- Dețergenți	101,6
5	- Săpun de rufe	101,0
239	Produse cultural-sportive	100,8
109	- Cărți, ziare, reviste	100,7
49	- Ceasuri, aparate audio-video, articole sportive	100,6
81	- Autoturisme și piese de schimb	101,2
462	Articole de igienă, cosmetice și medicale	100,5
160	- Articole de igienă, cosmetice	101,1
302	- Articole medicale	100,8
279	- Medicamente	101,2
728	Combustibili	101,3
286	Tutun, țigări	101,0
860	Energie electrică, gaze și încălzire centrală	105,5
463	- Energie electrică	100,0
186	- Gaze	100,0
211	- Energie termică	100,0
198	Alte mărfuri nealimentare	100,0
1574	TOTAL SERVICII	101,2
22	Confectionat și reparat îmbrăcăminte și încălțăminte	102,0
25	Chirie	100,7
297	Apă, canal, salubritate	101,7
87	Cinematografe, teatre, muzee, cheltuieli cu învățământul și turismul	106,8
47	Reparații auto, electronice și lucrări foto	100,3
72	Îngrijire medicală	100,5
22	Igienă și cosmetică	100,6
82	Transport urban	101,1
140	Transport interurban (alte feluri de transport)	102,4
33	- C.F.R.	100,8
1	- C.F.R. - abonamente	100,0
34	- Rutier	100,0
54	- Auto - abonamente	101,0
3	- Aerian	101,3
498	Poștă și telecomunicații	100,3
2	- Servicii poștale	100,0
346	- Telefon	100,0
150	- Abonament radio, televiziune	99,8
109	Restaurante, cafenele, cantine	100,3
56	Alte servicii cu caracter industrial	100,8
117	Alte servicii	100,9
16	- Plata cazării în unități hoteliere	101,0
		101,2



fu

- luna anterioară=100 - (urmare)

Coefficient de ponderare	Denumirea mărfurilor/serviciilor	Septembrie 2002 %
3956	TOTAL MĂRFURI NEALIMENTARE	101,1
445	Îmbrăcăminte, articole de galanterie, pasmanterie și mercurie	101,1
13	- Țesături	101,0
279	- Confecții	101,2
126	- Tricotaje	101,0
14	- Articole de galanterie, pasmanterie și mercurie	101,1
356	Încălțăminte	101,1
208	- Încălțăminte din piele	101,1
177	Produse de uz casnic, mobilă	101,3
37	- Mobilă	101,0
16	- Frigidere și congelatoare	102,3
11	- Mașini de spălat	100,8
5	- Mașini de aragaz, butelii	101,7
39	- Articole de menaj	101,2
205	Articole chimice	101,3
19	- Lacuri și vopsele	101,2
155	- Detergenți	101,3
5	- Săpun de rufe	101,5
239	Produse cultural-sportive	101,3
109	- Cărți, ziare, reviste	101,2
49	- Ceasuri, aparate audio-video, articole sportive	101,2
81	- Autoturisme și piese de schimb	101,5
462	Articole de igienă, cosmetice și medicale	101,6
160	- Articole de igienă, cosmetice	101,2
302	- Articole medicale	101,8
279	- Medicamente	101,9
728	Combustibili	101,2
286	Tutun, țigări	103,4
860	Energie electrică, gaze și încălzire centrală	100,0
463	- Energie electrică	100,0
186	- Gaze	100,0
211	- Energie termică	100,0
198	Alte mărfuri nealimentare	101,6
1574	TOTAL SERVICII	100,9
22	Confecționat și reparat îmbrăcăminte și încălțăminte	101,2
25	Chirie	101,5
297	Apă, canal, salubritate	101,4
87	Cinematografe, teatre, muzee, cheltuieli cu învățământul și turismul	100,5
47	Reparații auto, electronice și lucrări foto	101,0
72	Îngrijire medicală	102,5
22	Igienă și cosmetică	101,2
82	Transport urban	100,5
140	Transport interurban (alte feluri de transport)	100,5
33	- C.F.R.	100,0
1	- C.F.R. - abonamente	100,0
34	- Rutier	101,2
54	- Auto - abonamente	100,5
3	- Aerian	100,7
498	Poștă și telecomunicații	100,1
2	- Servicii poștale	100,0
346	- Telefon	100,1
150	- Abonament radio, televiziune	100,3
109	Restaurante, cafenele, cantine	101,4
56	Alte servicii cu caracter industrial	101,6
117	Alte servicii	101,3
16	- Plata cazării în unități hoteliere	100,5

