

S.C. ROSAL GRUP S.R.L.  
REGISTRATURA  
DIRECTOR GENERAL

22. MAI. 2006

INTRARE Nr. 2344  
IEȘIRE

PRIMĂRIA SECTORULUI 3  
CABINET VICEPRIMAR

Nr. 1898  
Data 24.05.2006

## Act adițional Nr. 21 / 2006

la

**Contractul pentru achiziția serviciului de salubritate în Sectorul 3, nr. 5066 / 11.11.1999**

Încheiat între:

**Primăria Sectorului 3**, cu sediul în București, str. Parfumului nr. 2-4, sector 3, telefon: 318.03.23, fax: 318.03.04, cont nr. RO20TREZ70324740220XXXXX, deschis la Trezoreria Sectorului 3, reprezentată prin Viceprimar, Domnul Victor Tartacuta, în calitate de achizitor,

și

**Societatea Comercială "Rosal Grup" S.R.L.**, cu sediul în București, Șoseaua Dudești-Pantelimon nr. 2-4-6, sector 3, telefon: 255.53.47, fax 255.53.48, cont nr. RO27TREZ7005069XXX000552, deschis la DTCOMB, reprezentată prin Domnul Silviu Prigoana - Presedinte în calitate de prestator.

ACHIZITORUL și PRESTATORUL convin de comun acord următoarele:

**Art. 1.** În conformitate cu prevederile Capitolului IV, art. 18, paragraful (3), din Contractul pentru achiziția serviciului de salubritate pentru sectorul 3, nr. 5066/11.11.1999, modificat prin Art.1 din actul adițional nr. 6/2001, art. 1 din actul adițional nr.20/2006, începând cu data de 01.06.2006, tarifele pentru operațiunile de curățenie căi publice-menționate în actul adițional nr. 16/2004- se indexează cu un procent de 24,55 %, conform indicilor prețurilor de consum al populației, pentru postul „apă, canal, salubritate”, comunicați de Institutul Național de Statistică (conform anexei nr.1).

**Art. 2.** În baza prevederilor art. 1, din prezentul act adițional, remunerația „R”, pe care o primește PRESTATORUL, pentru operațiunile de curățenie căi publice (a căror execuție este confirmată de ACHIZITOR) este următoarea :

**A.** O sumă lunară de 13.299,40 ron, corespunzătoare efectuării operației de măturat mecanizat, pe o suprafață de 2.013.535,20 mp, pe lună la un tarif de 0,006605 ron/mp.

**B.** O sumă lunară de 3.014.183,69 ron, corespunzătoare efectuării operației de măturat manual, pe o suprafață de 24.188.550,75 mp. pe lună, la un tarif de 0,124612 ron /mp.

**C.** O sumă anuală de 10.387.752,22 ron, corespunzătoare efectuării operației de răzuit rigole, pe o lungime de 2.539.635 m.l. (cu 5 treceri pe an), la un tarif de 4,090254 ron/m.l.

**D.** O sumă anuală de 372.336,73 ron, corespunzătoare efectuării operației de stropit carosabil, pe o suprafață de 113.034.831 mp., la un tarif de 0,003294 ron/mp.

**E.** O sumă anuală de 1.668.210,49 ron, corespunzătoare efectuării operației de spălat stradal, pe o suprafață de 20.643.870 mp., la un tarif de 0,080809 ron/mp .

Tarifele aferente punctelor A-E, includ TVA .

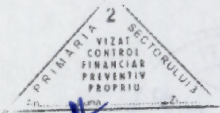


**AVIZAT,**

Directia Investitii,  
si Achizitii

Directia Gospodarie Comunala

Directia Economica



Directia Juridica si Patrimoniu

**AVIZAT,**

Director General  
Alexandru Costache

Director Economic  
Alexandra Costache

Consilier juridic  
Neli Tiu




**Art. 3.** Restul clauzelor din Contractul pentru achiziția serviciului de salubritate pentru sectorul 3, nr. 5066 / 11.11.1999 și modificările cuprinse în actele adiționale nr. 1-20, rămân valabile.

Prezentul act adițional s-a încheiat în 2 (două) exemplare, 1 (unu) exemplar intrând în posesia ACHIZITORULUI și 1 (unu) exemplar intrând în posesia PRESTATORULUI .


**ACHIZITOR,**  
PRIMĂRIA SECTORULUI 3,

**VICEPRIMAR,**  
VICTOR TARTACUTA



**PRESTATOR,**  
SC ROSAL GRUP SRL,

**PRESEDINTE**  
SILVIU PRIGOANA






## TABEL

privind creșterea indicilor preturilor de consum al populației pentru postul „apa, canal, salubritate”  
 în perioada 01.02.2004 - 28.02.2005, conform datelor comunicate de Institutul Național de Statistică

febr. 2004	mart. 2004	apr. 2004	mai. 2004	iun. 2004	iul. 2004	aug. 2004	sept. 2004	oct. 2004	nov. 2004	dec. 2004	ian. 2005	febr. 2005	TOTAL
1,014	1,014	1,006	1,020	1,011	1,005	1,034	1,035	1,018	1,007	1,013	1,018	1,027	1,2455382924

INTOCMIT,  
  
 EUGEN PROGLHOFF



INDICIILE PREȚURILOR DE CONSUM PE PRINCIPALELE MĂRFURI ȘI SERVICII  
CONSUMER PRICE INDICES BY MAIN GOODS AND SERVICES



continuare / continued

Mărfuri / servicii	Coeficient de ponderare Weighting coefficient	Februarie 2005 în % față de: February 2005 in % as against:			Goods / services
		ianuarie January 2005	decembrie December 2004	februarie February 2004	
Gaze	272	100,0	105,0	121,6	Gas
Energie termică	274	100,0	100,0	112,0	Heat energy
Alte mărfuri nealimentare	68	101,3	101,7	106,0	Other non - food products
<b>Servicii</b>	<b>1650</b>	<b>102,5</b>	<b>103,1</b>	<b>110,2</b>	<b>Services</b>
din care:					of which:
Confectionat și reparat îmbrăcăminte și încălțăminte	31	101,5	102,3	109,3	Making and repairing clothing and footwear
Chirie	38	99,9	102,1	111,6	Rent
Apă, canal, salubritate	281	102,7	104,5	122,7	Water, sewerage, sanitation
Cinematografe teatre, muzee cheltuieli cu învățământul și turismul	141	99,8	99,7	107,5	Cinemas, theatres, museums, expenditures for education and tourism
Reparații auto, electronice și lucrări foto	22	102,2	103,4	114,1	Motor and electronic repairs and photo works
Îngrijire medicală	49	102,0	102,6	112,1	Medical care
Igienă și cosmetică	28	101,6	102,0	114,4	Hygiene and cosmetics
Transport urban	88	101,0	102,9	115,1	Urban transport
Transport interurban	102	101,2	102,1	113,8	Interurban transport
din care:					of which:
C.F.R.	24	100,0	100,0	113,0	Railway
Rutier	16	101,7	102,8	115,3	Road
Abonamente - auto	47	101,4	102,7	115,4	Motor - subscriptions
Aerian	2	103,1	101,7	97,2	Air
Poștă și telecomunicații	646	104,6	103,9	101,4	Mail and telecommunications
din care:					of which:
Servicii poștale	4	100,0	100,0	149,7	Post services
Telefon	480	106,4	105,2	100,5	Telephone
Abonament radio, televiziune	162	100,0	100,6	103,2	Radio - TV subscription
Restaurante, cafenele, cantine	86	100,6	101,3	110,9	Restaurants, cafes, canteens
Alte servicii cu caracter industrial	41	101,2	101,7	110,2	Other services of industrial nature
Alte servicii	97	100,4	103,4	113,9	Other services
din care:					of which:
Plata cazării a în unități hoteliere	4	101,8	103,0	112,6	Payment of accommodation in hotel units




INDICII PREȚURILOR DE CONSUM PE PRINCIPALELE MĂRFURI ȘI SERVICII  
CONSUMER PRICE INDICES BY MAIN GOODS AND SERVICES



continuare / continued

Mărfuri / servicii	Coeficient de ponderare Weighting coefficient	ianuarie 2005 în % față de: January 2005 in % as against:		Goods / services
		decembrie December 2004	ianuarie January 2004	
Gaze	272	105,0	121,6	Gas
Energie termică	274	100,0	112,0	Heat energy
Alte mărfuri nealimentare	68	100,4	106,1	Other non - food products
<b>Servicii</b>	<b>1650</b>	<b>100,6</b>	<b>108,1</b>	<b>Services</b>
din care:				of which:
Confectionat și reparat îmbrăcăminte și încălțăminte	31	100,8	109,6	Making and repairing clothing and footwear
Chirie	38	102,2	112,9	Rent
Apă, canal, salubritate	281	101,8	121,2	Water, sewerage, sanitation
Cinematografe teatre, muzee cheltuieli cu învățământul și turismul	141	99,9	108,2	Cinemas, theatres, museums, expenditures for education and tourism
Reparații auto, electronice și lucrări foto	22	101,1	114,1	Motor and electronic repairs and photo works
Îngrijire medicală	49	100,6	111,8	Medical care
Igienă și cosmetică	28	100,4	114,6	Hygiene and cosmetics
Transport urban	88	101,9	116,8	Urban transport
Transport interurban	102	100,9	115,5	Interurban transport
din care:				of which:
C.F.R.	24	100,0	119,2	Railway
Rutier	16	101,1	114,9	Road
Abonamente – auto	47	101,3	116,3	Motor - subscriptions
Aerian	2	98,6	93,0	Air
Poștă și telecomunicații	646	99,4	95,9	Mail and telecommunications
din care:				of which:
Servicii poștale	4	100,0	149,6	Post services
Telefon	480	98,9	93,1	Telephone
Abonament radio, televiziune	162	100,5	103,3	Radio - TV subscription
Restaurante, cafenele, cantine	86	100,7	111,2	Restaurants, cafes, canteens
Alte servicii cu caracter industrial	41	100,5	110,2	Other services of industrial nature
Alte servicii	97	102,9	114,7	Other services
din care:				of which:
Plata cazării a în unități hoteliere	4	101,2	111,9	Payment of accommodation in hotel units






continuare / continued

Mărfuri/servicii	Coef. de ponderare Weighting coeff.	Decembrie 2004 în % față de: December 2004 in % as against:		Goods/services
		noiembrie November 2004	decembrie December 2003	
Energie electrică, gaze și încălzire centrală	1080	100,0	117,1	Electric energy, gas and central heating
din care:				of which:
- Energie electrică	526	100,0	117,7	- Electric energy
- Gaze	276	100,0	120,6	- Gas
- Energie termică	278	100,0	112,0	- Heat energy
Alte mărfuri nealimentare	71	100,7	106,2	Other non - food products
<b>Servicii</b>	<b>1640</b>	<b>99,6</b>	<b>108,7</b>	<b>Services</b>
din care:				of which:
Confectionat și reparat îmbrăcăminte și încălțăminte	28	100,4	109,2	Making and repairing clothing and footwear
Chirie	27	99,5	111,1	Rent
Apă, canal, salubritate	298	101,3	121,9	Water, sewerage, salubrity
Cinematografe, teatre, muzee, cheltuieli cu învățământul și turism	133	99,8	109,9	Cinemas, theatres, museums, expenditures for education and tourism
Reparații auto, electronice și lucrări foto	28	100,4	113,5	Motor and electronic repairs and photo works
Îngrijire medicală	45	100,6	111,9	Medical care
Igienă și cosmetică	27	100,3	114,2	Hygiene and cosmetics
Transport urban	84	100,4	115,3	Urban transport
Transport interurban	99	101,6	115,8	Interurban transport
din care:				of which:
- C.F.R.	26	100,0	119,2	- Railway
- Rutier	14	101,1	114,8	- Road
- Abonamente - auto	41	102,9	116,8	- Motor - subscriptions
- Aerian	6	97,4	95,5	- Air
Poștă și telecomunicații	672	97,5	97,2	Mail and telecommunications
din care:				of which:
- Servicii poștale	4	99,9	150,7	- Post services
- Telefon	494	96,8	94,9	- Telephone
- Abonament radio, televiziune	174	99,9	103,4	- Radio - Tv subscription
Restaurante, cafenele, cantine	77	100,4	111,0	Restaurants, cafes, canteens
Alte servicii cu caracter industrial	44	100,5	110,1	Other services of industrial nature
Alte servicii	78	100,2	114,3	Other services
din care:				of which:
- Plata cazării în unități hoteliere	4	100,3	111,7	- Payment of accommodation in hotel units






continuare / continued

Mărfuri/servicii	Coef. de ponderare Weighting coeff.	Noiembrie 2004 în % față de: November 2004 in % as against:			Goods/services
		octombrie October 2004	decembrie December 2003	noiembrie November 2003	
Energie electrică, gaze și încălzire centrală	1080	101,1	117,1	117,1	Electric energy, gas and central heating
din care:					of which:
- Energie electrică	526	100,0	117,7	117,7	- Electric energy
- Gaze	276	100,0	120,6	120,6	- Gas
- Energie termică	278	104,5	112,0	112,0	- Heat energy
Alte mărfuri nealimentare	71	100,5	105,5	106,3	Other non - food products
<b>Servicii</b>	<b>1640</b>	<b>99,3</b>	<b>109,1</b>	<b>110,4</b>	<b>Services</b>
din care:					of which:
Confecționat și reparat					Making and repairing
îmbrăcăminte și încălțăminte	28	100,7	108,8	110,0	clothing and footwear
Chirie	27	100,2	111,7	113,0	Rent
Apă, canal, salubritate	298	100,7	120,4	123,3	Water, sewerage, salubrity
Cinematografe, teatre, muzee, cheltuieli cu învățământul și turism	133	100,3	110,1	110,9	Cinemas, theatres, museums, expenditures for education and tourism
Reparații auto, electronice și lucrări foto	28	100,9	113,0	114,2	Motor and electronic repairs and photo works
Îngrijire medicală	45	100,8	111,2	111,9	Medical care
Igienă și cosmetică	27	100,7	113,9	115,3	Hygiene and cosmetics
Transport urban	84	100,5	114,9	117,0	Urban transport
Transport interurban	99	100,4	114,0	114,5	Interurban transport
din care:					of which:
- C.F.R.	26	100,0	119,2	119,2	- Railway
- Rutier	14	101,0	113,6	114,2	- Road
- Abonamente - auto	41	100,8	113,5	114,3	- Motor - subscriptions
- Aerian	6	96,9	98,1	99,7	- Air
Poștă și telecomunicații	672	97,1	99,7	100,3	Mail and telecommunications
din care:					of which:
- Servicii poștale	4	99,9	150,8	150,8	- Post services
- Telefon	494	96,1	98,0	98,8	- Telephone
- Abonament radio, televiziune	174	100,2	103,5	103,7	- Radio - Tv subscription
Restaurante, cafenele, cantine	77	100,8	110,5	111,2	Restaurants, cafes, canteens
Alte servicii cu caracter industrial	44	100,2	109,5	110,2	Other services of industrial nature
Alte servicii	78	100,3	114,1	114,3	Other services
din care:					of which:
- Plata cazării în unități hoteliere	4	100,4	111,4	112,1	- Payment of accommodation in hotel units





continuare / continued

Mărfuri/servicii	Coef. de ponderare Weighting coeff.	Octombrie 2004 în % față de: October 2004 in % as against:			Goods/services
		septembrie September 2004	decembrie December 2003	octombrie October 2003	
Energie electrică, gaze și încălzire centrală	1080	103,1	115,9	117,1	Electric energy, gas and central heating
din care:					of which:
- Energie electrică	526	100,0	117,7	117,7	- Electric energy
- Gaze	276	105,0	120,6	125,4	- Gas
- Energie termică	278	107,2	107,2	107,2	- Heat energy
Alte mărfuri nealimentare	71	100,4	104,9	106,2	Other non - food products
<b>Servicii</b>	<b>1640</b>	<b>101,4</b>	<b>109,9</b>	<b>112,9</b>	<b>Services</b>
din care:					of which:
Confectionat și reparat îmbrăcăminte și încălțăminte	28	100,5	108,1	110,0	Making and repairing clothing and footwear
Chirie	27	101,7	111,5	114,6	Rent
Apă, canal, salubritate	298	101,8	119,6	125,0	Water, sewerage, salubrity
Cinematografe, teatre, muzee, cheltuieli cu învățământul și turism	133	104,2	109,7	111,4	Cinemas, theatres, museums, expenditures for education and tourism
Reparații auto, electronice și lucrări foto	28	100,4	112,0	114,1	Motor and electronic repairs and photo works
Îngrijire medicală	45	100,6	110,3	111,8	Medical care
Igienă și cosmetică	27	100,7	113,1	115,4	Hygiene and cosmetics
Transport urban	84	103,1	114,3	118,1	Urban transport
Transport interurban	99	102,2	113,5	114,7	Interurban transport
din care:					of which:
- C.F.R.	26	105,7	119,2	119,2	- Railway
- Rutier	14	101,5	112,5	114,1	- Road
- Abonamente - auto	41	101,1	112,6	114,2	- Motor - subscriptions
- Aerian	6	100,0	101,2	123,9	- Air
Poștă și telecomunicații	672	99,6	102,7	105,8	Mail and telecommunications
din care:					of which:
- Servicii poștale	4	100,0	151,0	180,6	- Post services
- Telefon	494	99,5	102,0	105,6	- Telephone
- Abonament radio, televiziune	174	100,0	103,3	103,5	- Radio - Tv subscription
Restaurante, cafenele, cantine	77	102,3	109,6	111,2	Restaurants, cafes, canteens
Alte servicii cu caracter industrial	44	100,4	109,3	110,5	Other services of industrial nature
Alte servicii	78	105,7	113,7	114,2	Other services
din care:					of which:
- Plata cazării în unități hoteliere	4	100,5	111,0	112,3	- Payment of accommodation in hotel units





continuare / continued

Mărfuri/servicii	Coef. de ponderare Weighting coeff.	Septembrie 2004 în % față de: September 2004 in % as against:			Goods/services
		august August 2004	decembrie December 2003	septembrie September 2003	
Energie electrică, gaze și încălzire centrală	1080	100,0	112,4	113,6	Electric energy, gas and central heating
din care:					of which:
- Energie electrică	526	100,0	117,7	117,7	- Electric energy
- Gaze	276	100,0	114,8	119,4	- Gas
- Energie termică	278	100,0	100,0	100,0	- Heat energy
Alte mărfuri nealimentare	71	101,0	104,5	107,2	Other non - food products
<b>Servicii</b>	<b>1640</b>	<b>101,4</b>	<b>108,4</b>	<b>115,7</b>	<b>Services</b>
din care:					of which:
Confectionat și reparat îmbrăcăminte și încălțăminte	28	100,8	107,5	110,8	Making and repairing clothing and footwear
Chirie	27	100,3	109,6	115,7	Rent
Apă, canal, salubritate	298	103,5	117,5	124,7	Water, sewerage, salubrity
Cinematografe, teatre, muzee, cheltuieli cu învățământul și turism	133	100,7	105,3	111,8	Cinemas, theatres, museums, expenditures for education and tourism
Reparații auto, electronice și lucrări foto	28	101,0	111,5	115,8	Motor and electronic repairs and photo works
Îngrijire medicală	45	100,7	109,7	112,9	Medical care
Igienă și cosmetică	27	100,8	112,4	116,4	Hygiene and cosmetics
Transport urban	84	103,9	110,9	118,0	Urban transport
Transport interurban	99	101,2	111,0	115,0	Interurban transport
din care:					of which:
- C.F.R.	26	100,0	112,8	118,7	- Railway
- Rutier	14	101,8	110,8	113,5	- Road
- Abonamente - auto	41	101,8	111,4	114,7	- Motor - subscriptions
- Aerian	6	100,3	101,2	121,6	- Air
Poștă și telecomunicații	672	100,1	103,1	112,8	Mail and telecommunications
din care:					of which:
- Servicii poștale	4	100,0	151,0	198,3	- Post services
- Telefon	494	100,2	102,5	114,8	- Telephone
- Abonament radio, televiziune	174	100,1	103,3	103,9	- Radio - Tv subscription
Restaurante, cafenele, cantine	77	101,6	107,1	111,7	Restaurants, cafes, canteens
Alte servicii cu caracter industrial	44	100,7	108,9	111,4	Other services of industrial nature
Alte servicii	78	102,2	107,5	115,6	Other services
din care:					of which:
- Plata cazării în unități hoteliere	4	100,1	110,5	112,4	- Payment of accommodation in hotel units



continuare / continued

Mărfuri/servicii	Coef. de ponderare Weighting coeff.	August 2004 în % față de: August 2004 in % as against:			Goods/services
		iulie July 2004	decembrie December 2003	august August 2003	
Energie electrică, gaze și încălzire centrală	1080	100,0	112,4	128,8	Electric energy, gas and central heating
din care:					of which:
- Energie electrică	526	100,0	117,7	138,4	- Electric energy
- Gaze	276	100,0	114,8	146,3	- Gas
- Energie termică	278	100,0	100,0	100,0	- Heat energy
Alte mărfuri nealimentare	71	100,5	103,5	107,2	Other non - food products
<b>Servicii</b>	<b>1640</b>	<b>101,4</b>	<b>106,9</b>	<b>115,7</b>	<b>Services</b>
din care:					of which:
Confecționat și reparat îmbrăcăminte și încălțăminte	28	100,6	106,7	111,9	Making and repairing clothing and footwear
Chirie	27	100,8	109,2	117,7	Rent
Apă, canal, salubritate	298	103,4	113,5	123,5	Water, sewerage, salubrity
Cinematografe, teatre, muzee, cheltuieli cu învățământul și turism	133	100,5	104,5	112,3	Cinemas, theatres, museums, expenditures for education and tourism
Reparații auto, electronice și lucrări foto	28	101,0	110,4	116,4	Motor and electronic repairs and photo works
Îngrijire medicală	45	101,0	108,9	114,1	Medical care
Igienă și cosmetică	27	101,0	111,5	117,2	Hygiene and cosmetics
Transport urban	84	102,3	106,8	115,8	Urban transport
Transport interurban	99	101,9	109,7	114,5	Interurban transport
din care:					of which:
- C.F.R.	26	103,1	112,8	118,7	- Railway
- Rutier	14	101,7	108,8	112,1	- Road
- Abonamente - auto	41	101,6	109,4	114,1	- Motor - subscriptions
- Aerian	6	100,0	100,9	122,8	- Air
Poștă și telecomunicații	672	100,5	102,9	113,1	Mail and telecommunications
din care:					of which:
- Servicii poștale	4	149,9	151,0	198,3	- Post services
- Telefon	494	100,1	102,4	115,1	- Telephone
- Abonament radio, televiziune	174	100,1	103,2	104,2	- Radio - Tv subscription
Restaurante, cafenele, cantine	77	100,7	105,5	112,5	Restaurants, cafes, canteens
Alte servicii cu caracter industrial	44	100,9	108,2	111,8	Other services of industrial nature
Alte servicii	78	100,2	105,2	114,7	Other services
din care:					of which:
- Plata cazării în unități hoteliere	4	101,4	110,3	112,3	- Payment of accommodation in hotel units



continuare / continued

Mărfuri/servicii	Coef. de ponderare Weighting coeff.	Iulie 2004 în % față de: July 2004 in % as against:			Goods/services
		Iunie June 2004	decembrie December 2003	Iulie July 2003	
Energie electrică, gaze și încălzire centrală	1080	105,1	112,4	128,8	Electric energy, gas and central heating
din care:					of which:
- Energie electrică	526	107,8	117,7	138,4	- Electric energy
- Gaze	276	105,0	114,8	146,3	- Gas
- Energie termică	278	100,0	100,0	100,0	- Heat energy
Alte mărfuri nealimentare	71	100,2	102,9	107,3	Other non - food products
<b>Servicii</b>	<b>1640</b>	<b>100,3</b>	<b>105,4</b>	<b>116,5</b>	<b>Services</b>
din care:					of which:
Confectionat și reparat					Making and repairing
Îmbrăcăminte și încălțăminte	28	100,4	106,1	111,9	clothing and footwear
Chirie	27	100,8	108,4	117,9	Rent
Apă, canal, salubritate	298	100,5	109,8	121,6	Water, sewerage, salubrity
Cinematografe, teatre, muzee, cheltuieli cu învățământul și turism	133	100,5	104,1	112,3	Cinemas, theatres, museums, expenditures for education and tourism
Reparații auto, electronice și lucrări foto	28	100,7	109,4	115,8	Motor and electronic repairs and photo works
Îngrijire medicală	45	100,6	107,8	114,0	Medical care
Igienă și cosmetică	27	101,4	110,3	117,1	Hygiene and cosmetics
Transport urban	84	100,3	104,4	115,0	Urban transport
Transport interurban	99	101,4	107,6	113,9	Interurban transport
din care:					of which:
- C.F.R.	26	102,8	109,4	115,1	- Railway
- Rutier	14	101,3	107,0	111,9	- Road
- Abonamente - auto	41	101,0	107,7	114,6	- Motor - subscriptions
- Aerian	6	100,5	100,9	125,3	- Air
Poștă și telecomunicații	672	99,9	102,4	116,8	Mail and telecommunications
din care:					of which:
- Servicii poștale	4	100,0	100,7	132,3	- Post services
- Telefon	494	99,9	102,2	115,7	- Telephone
- Abonament radio, televiziune	174	100,1	103,1	119,6	- Radio - Tv subscription
Restaurante, cafenele, cantine	77	100,5	104,8	112,8	Restaurants, cafes, canteens
Alte servicii cu caracter industrial	44	100,6	107,2	111,8	Other services of industrial nature
Alte servicii	78	100,2	105,1	114,8	Other services
din care:					of which:
- Plata cazării în unități hoteliere	4	103,2	108,8	111,9	- Payment of accommodation in hotel units



continuare / continued

Mărfuri/servicii	Coef. de ponderare Weighting coeff.	Iunie 2004 în % față de: June 2004 in % as against:			Goods/services
		mai May 2004	decembrie December 2003	iunie June 2003	
Energie electrică, gaze și încălzire centrală	1080	100,0	106,9	125,1	Electric energy, gas and central heating
din care:					of which:
- Energie electrică	526	100,0	109,2	128,3	- Electric energy
- Gaze	276	100,0	109,4	151,5	- Gas
- Energie termică	278	100,0	100,0	100,0	- Heat energy
Alte mărfuri nealimentare	71	100,2	102,8	107,6	Other non - food products
<b>Servicii</b>	<b>1640</b>	<b>101,2</b>	<b>105,1</b>	<b>116,8</b>	<b>Services</b>
din care:					of which:
Confectionat și reparat					Making and repairing
îmbrăcăminte și încălțăminte	28	100,7	105,6	111,9	clothing and footwear
Chirie	27	100,8	107,6	117,6	Rent
Apă, canal, salubritate	298	101,1	109,2	122,6	Water, sewerage, salubrity
Cinematografe, teatre, muzee, cheltuieli cu învățământul și turism	133	100,6	103,5	112,2	Cinemas, theatres, museums, expenditures for education and tourism
Reparații auto, electronice și lucrări foto	28	100,9	108,6	116,5	Motor and electronic repairs and photo works
Îngrijire medicală	45	101,0	107,2	114,5	Medical care
Igienă și cosmetică	27	101,6	108,8	116,1	Hygiene and cosmetics
Transport urban	84	100,2	104,1	115,6	Urban transport
Transport interurban	99	100,6	106,0	112,9	Interurban transport
din care:					of which:
- C.F.R.	26	100,0	106,4	111,9	- Railway
- Rutier	14	100,9	105,6	111,1	- Road
- Abonamente - auto	41	100,9	106,6	114,7	- Motor - subscriptions
- Aerian	6	100,5	100,4	124,9	- Air
Poștă și telecomunicații	672	101,9	102,5	117,0	Mail and telecommunications
din care:					of which:
- Servicii poștale	4	100,0	100,7	132,2	- Post services
- Telefon	494	102,4	102,3	115,9	- Telephone
- Abonament radio, televiziune	174	100,5	103,0	119,8	- Radio - Tv subscription
Restaurante, cafenele, cantine	77	100,6	104,3	113,0	Restaurants, cafes, canteens
Alte servicii cu caracter industrial	44	101,1	106,5	111,7	Other services of industrial nature
Alte servicii	78	100,3	104,8	115,0	Other services
din care:					of which:
- Plata cazării în unități hoteliere	4	100,8	105,5	111,0	- Payment of accommodation in hotel units



continuare / continued

Mărfuri/servicii	Coef. de ponderare Weighting coeff.	Mai 2004 în % față de: May 2004 in % as against:			Goods/services
		aprilie April 2004	decembrie December 2003	mai May 2003	
Energie electrică, gaze și încălzire centrală	1080	100,0	106,9	125,1	Electric energy, gas and central heating
din care:					of which:
- Energie electrică	526	100,0	109,2	128,3	- Electric energy
- Gaze	276	100,0	109,4	151,5	- Gas
- Energie termică	278	100,0	100,0	100,0	- Heat energy
Alte mărfuri nealimentare	71	99,6	102,6	107,5	Other non - food products
<b>Servicii</b>	<b>1640</b>	<b>100,6</b>	<b>103,8</b>	<b>116,0</b>	<b>Services</b>
din care:					of which:
Confectionat și reparat îmbrăcăminte și încălțăminte	28	100,8	104,9	111,7	Making and repairing clothing and footwear
Chirie	27	100,6	106,7	117,5	Rent
Apă, canal, salubritate	298	102,0	108,0	122,2	Water, sewerage, salubrity
Cinematografe, teatre, muzee, cheltuieli cu învățământul și turism	133	100,2	102,9	112,1	Cinemas, theatres, museums, expenditures for education and tourism
Reparații auto, electronice și lucrări foto	28	101,7	107,7	115,8	Motor and electronic repairs and photo works
Îngrijire medicală	45	101,2	106,1	115,6	Medical care
Igienă și cosmetică	27	101,4	107,1	115,2	Hygiene and cosmetics
Transport urban	84	100,0	103,9	116,1	Urban transport
Transport interurban	99	100,7	105,4	113,4	Interurban transport
din care:					of which:
- C.F.R.	26	100,0	106,4	111,9	- Railway
- Rutier	14	100,8	104,7	110,9	- Road
- Abonamente - auto	41	101,1	105,7	115,6	- Motor - subscriptions
- Aerian	6	99,6	99,9	124,7	- Air
Poștă și telecomunicații	672	99,7	100,6	114,9	Mail and telecommunications
din care:					of which:
- Servicii poștale	4	100,0	100,7	132,2	- Post services
- Telefon	494	99,4	100,0	113,4	- Telephone
- Abonament radio, televiziune	174	100,7	102,5	119,4	- Radio - Tv subscription
Restaurante, cafenele, cantine	77	100,8	103,7	113,3	Restaurants, cafes, canteens
Alte servicii cu caracter industrial	44	101,2	105,4	111,8	Other services of industrial nature
Alte servicii	78	100,2	104,5	115,0	Other services
din care:					of which:
- Plata cazării în unități hoteliere	4	100,7	104,6	111,1	- Payment of accommodation in hotel units



continuare / continued

Mărfuri/servicii	Coef. de ponderare Weighting coeff.	Aprilie 2004 în % față de: April 2004 in % as against:			Goods/services
		martie March 2004	decembrie December 2003	aprilie April 2003	
Energie electrică, gaze și încălzire centrală	1080	101,4	106,9	124,7	Electric energy, gas and central heating
din care:					of which:
- Energie electrică	526	100,0	109,2	127,5	- Electric energy
- Gaze	276	105,0	109,4	151,5	- Gas
- Energie termică	278	100,0	100,0	100,0	- Heat energy
Alte mărfuri nealimentare	71	99,3	103,0	107,6	Other non - food products
<b>Servicii</b>	<b>1640</b>	<b>101,0</b>	<b>103,2</b>	<b>116,1</b>	<b>Services</b>
din care:					of which:
Confecționat și reparat					Making and repairing
îmbrăcăminte și încălțăminte	28	100,4	104,1	111,6	clothing and footwear
Chirie	27	102,0	106,0	117,5	Rent
Apă, canal, salubritate	298	100,6	105,9	122,2	Water, sewerage, salubrity
Cinematografe, teatre, muzee, cheltuieli cu învățământul și turism	133	100,6	102,8	112,2	Cinemas, theatres, museums, expenditures for education and tourism
Reparații auto, electronice și lucrări foto	28	100,8	105,9	114,7	Motor and electronic repairs and photo works
Îngrijire medicală	45	100,7	104,8	119,7	Medical care
Igienă și cosmetică	27	101,4	105,6	115,1	Hygiene and cosmetics
Transport urban	84	100,5	103,9	118,5	Urban transport
Transport interurban	99	100,3	104,6	113,7	Interurban transport
din care:					of which:
- C.F.R.	26	100,0	106,4	111,9	- Railway
- Rutier	14	100,4	103,9	110,3	- Road
- Abonamente - auto	41	100,3	104,5	116,5	- Motor - subscriptions
- Aerian	6	101,6	100,3	120,8	- Air
Poștă și telecomunicații	672	101,7	100,9	114,3	Mail and telecommunications
din care:					of which:
- Servicii poștale	4	100,1	100,7	132,2	- Post services
- Telefon	494	102,0	100,6	112,6	- Telephone
- Abonament radio, televiziune	174	100,7	101,9	119,2	- Radio - Tv subscription
Restaurante, cafele, cantine	77	100,6	102,8	113,6	Restaurants, cafes, canteens
Alte servicii cu caracter industrial	44	101,0	104,1	112,3	Other services of industrial nature
Alte servicii	78	100,4	104,3	115,0	Other services
din care:					of which:
- Plata cazării în unități hoteliere	4	100,9	103,9	111,9	- Payment of accommodation in hotel units



continuare / continued

Mărfuri/servicii	Coef. de ponderare Weighting coeff.	Martie 2004 în % față de: March 2004 in % as against:			Goods/services
		februarie February 2004	decembrie December 2003	martie March 2003	
Energie electrică, gaze și încălzire centrală	1080	100,0	105,4	122,5	Electric energy, gas and central heating
din care:					of which:
- Energie electrică	526	100,0	109,2	126,4	- Electric energy
- Gaze	276	100,0	104,2	144,3	- Gas
- Energie termică	278	100,0	100,0	100,0	- Heat energy
Alte mărfuri nealimentare	71	101,8	103,7	107,7	Other non - food products
<b>Servicii</b>	<b>1640</b>	<b>100,5</b>	<b>102,2</b>	<b>116,8</b>	<b>Services</b>
din care:					of which:
Confectionat și reparat îmbrăcăminte și încălțăminte	28	101,4	103,6	113,7	Making and repairing clothing and footwear
Chirie	27	102,2	103,9	117,0	Rent
Apă, canal, salubritate	298	101,4	105,3	125,7	Water, sewerage, salubrity
Cinematografe, teatre, muzee, cheltuieli cu învățământul și turism	133	100,3	102,2	113,1	Cinemas, theatres, museums, expenditures for education and tourism
Reparații auto, electronice și lucrări foto	28	102,2	105,1	115,2	Motor and electronic repairs and photo works
Îngrijire medicală	45	101,6	104,2	123,5	Medical care
Igienă și cosmetică	27	102,4	104,2	116,4	Hygiene and cosmetics
Transport urban	84	100,3	103,4	118,8	Urban transport
Transport interurban	99	100,4	104,3	114,1	Interurban transport
din care:					of which:
- C.F.R.	26	100,8	106,4	111,9	- Railway
- Rutier	14	101,1	103,5	110,8	- Road
- Abonamente - auto	41	100,2	104,2	117,2	- Motor - subscriptions
- Aerian	6	98,8	98,7	120,9	- Air
Poștă și telecomunicații	672	99,5	99,2	113,0	Mail and telecommunications
din care:					of which:
- Servicii poștale	4	99,9	100,6	132,1	- Post services
- Telefon	494	99,3	98,7	111,0	- Telephone
- Abonament radio, televiziune	174	100,3	101,1	119,0	- Radio - Tv subscription
Restaurante, cafenele, cantine	77	100,8	102,2	114,2	Restaurants, cafes, canteens
Alte servicii cu caracter industrial	44	101,4	103,1	113,9	Other services of industrial nature
Alte servicii	78	100,2	103,9	115,5	Other services
din care:					of which:
- Plata cazării în unități hoteliere	4	100,7	103,0	113,2	- Payment of accommodation in hotel units



continuare / continued

Mărfuri/servicii	Coef. de ponderare Weighting coeff.	Februarie 2004 în % față de: February 2004 in % as against:			Goods/services
		ianuarie January 2004	decembrie December 2003	februarie February 2003	
Energie electrică, gaze și încălzire centrală	1080	100,0	105,4	124,5	Electric energy, gas and central heating
din care:					of which:
- Energie electrică	526	100,0	109,2	126,4	- Electric energy
- Gaze	276	100,0	104,2	155,1	- Gas
- Energie termică	278	100,0	100,0	100,0	- Heat energy
Alte mărfuri nealimentare	71	101,3	101,9	109,0	Other non - food products
<b>Servicii</b>	<b>1640</b>	<b>100,5</b>	<b>101,7</b>	<b>117,2</b>	<b>Services</b>
din care:					of which:
Confectionat și reparat îmbrăcăminte și încălțăminte	28	101,7	102,2	114,5	Making and repairing clothing and footwear
Chirie	27	101,0	101,7	115,9	Rent
Apă, canal, salubritate	298	101,4	103,8	124,5	Water, sewerage, salubrity
Cinematografe, teatre, muzee, cheltuieli cu învățământul și turism	133	100,4	101,9	113,5	Cinemas, theatres, museums, expenditures for education and tourism
Reparații auto, electronice și lucrări foto	28	102,3	102,9	116,2	Motor and electronic repairs and photo works
Îngrijire medicală	45	101,8	102,5	123,7	Medical care
Igienă și cosmetică	27	101,7	101,8	116,0	Hygiene and cosmetics
Transport urban	84	102,5	103,1	119,4	Urban transport
Transport interurban	99	102,7	103,9	118,0	Interurban transport
din care:					of which:
- C.F.R.	26	105,6	105,6	121,3	- Railway
- Rutier	14	101,3	102,3	111,5	- Road
- Abonamente - auto	41	102,2	104,0	118,6	- Motor - subscriptions
- Aerian	6	98,6	99,9	123,2	- Air
Poștă și telecomunicații	672	98,9	99,7	113,8	Mail and telecommunications
din care:					of which:
- Servicii poștale	4	99,9	100,7	132,2	- Post services
- Telefon	494	98,6	99,4	112,1	- Telephone
- Abonament radio, televiziune	174	100,2	100,8	119,0	- Radio - Tv subscription
Restaurante, cafenele, cantine	77	100,9	101,4	114,7	Restaurants, cafes, canteens
Alte servicii cu caracter industrial	44	101,2	101,6	113,8	Other services of industrial nature
Alte servicii	78	101,1	103,7	115,7	Other services
din care:					of which:
- Plata cazării în unități hoteliere	4	101,2	102,2	115,0	- Payment of accommodation in hotel units