



**MUNICIPIUL BUCUREȘTI**  
**CONSILIUL LOCAL AL SECTORULUI 3**  
Calea Dudești nr. 191, Sector 3, București  
[www.primarie3.ro](http://www.primarie3.ro)

**HOTĂRÂRE**  
**privind aprobarea Strategiei de Dezvoltare Durabilă**  
**a Sectorului 3 pentru perioada 2021 - 2027**

**Consiliul Local al Sectorului 3 al Municipiului București,**  
*ales în condițiile stabilite de Legea nr. 115/2015 pentru alegerea autorităților administrației publice locale, pentru modificarea Legii administrației publice locale nr. 215/2001, precum și pentru modificarea și completarea Legii nr. 393/2004 privind Statutul aleșilor locali,*  
**întrunit în ședință ordinară, azi 24.06.2021**

**Având în vedere:**

- Referat de aprobare nr. 80229/CP/28.04.2021 al Primarului Sectorului 3;
- Raportul de specialitate nr. 78876/27.04.2021 al Direcției Dezvoltare Durabilă și Sustenabilitate Urbană;
- Adresa nr. 78910/27.04.2021 a Direcției Dezvoltare Durabilă și Sustenabilitate Urbană;

**În conformitate cu prevederile:**

- Strategiei Naționale pentru Dezvoltarea Durabilă a României, aprobată prin HG nr. 877/2018;
- Agendei 2030 pentru Dezvoltare Durabilă;

**Luând în considerare:**

- Avizul Comisiei de buget, finanțe, servicii publice, alte activități economice și relația cu mediul de afaceri;
- Avizul Comisiei juridică, de disciplină, apărarea ordinii publice și respectarea drepturilor cetățenilor;
- Avizul Comisiei de urbanism, amenajarea teritoriului, fond locativ și arhitectură;
- Avizul Comisia pentru administrare a domeniului public și privat, realizarea lucrărilor publice, agrement, protecția mediului și salubritate;
- Avizul Comisiei de validare, resurse umane, învățământ, relații cu sindicatele, ONG-uri, societatea civilă, protecția consumatorului;
- Avizul Comisiei de fonduri europene, relații internaționale, strategii de dezvoltare durabilă și digitalizare;
- Avizul Comisiei pentru protecție socială, protecția copilului, sănătate, familie și relația cu mass media;
- Avizul Comisiei pentru cultură, culte, minorități, muncă, sport și tineret;
- Amendamentele aduse proiectului de hotărâre, conform procesului verbal al ședinței;

Cu respectarea prevederilor Legii nr. 52/2003, privind transparența decizională în administrația publică, republicată.

În temeiul prevederilor art.139 alin. (1) și art.166 alin. (4) din OUG nr. 57/2019 privind Codul administrativ, cu modificările și completările ulterioare,

### **HOTĂRĂȘTE:**

**Art.1** Se aprobă Strategia de Dezvoltare Durabilă a Sectorului 3 pentru perioada 2021 - 2027, conform Anexei care face parte integrantă la prezenta hotărâre.

**Art.2.** Primarul Sectorului 3 prin compartimentele de specialitate va duce la îndeplinire prevederile prezentei hotărâri.

**PREȘEDINTE DE ȘEDINȚĂ  
NEAGU CONSTANTIN - IULIAN**



**CONTRASEMNEAZĂ  
SECRETAR GENERAL  
CORHANĂ EDUARD-MARIAN**

**NR. 146  
DIN 24.06.2021**

AMENDAMENT LA PCT 2 Proiect de hotărâre privind aprobarea Strategiei de Dezvoltare Durabilă a Sectorului 3 pentru perioada 2021 - 2027

JUSTIFICARE

Având în vedere că proiectul privind aprobarea indicatorilor tehnico-economici aferenți obiectivului de investiții „Amenajarea unei structuri urbane integrate natural prin reorganizarea traficului auto pe Bd. Unirii – Tronson Piața Unirii – Piața Alba Iulia, sector 3, București” a fost introdus pe ordinea de zi de câteva ori, fiind respins de fiecare dată, considerăm exprimată clar opinia consilierilor locali, drept pentru care propunem excluderea din Strategiei de Dezvoltare Durabilă a Sectorului 3 pentru perioada 2021 – 2027 din cadrul Planului de Monitorizare, Obiectivul prioritar Îmbunătățirea mobilității și accesibilității, Măsură Îmbunătățirea imaginii urbane și a confortului în spațiul public proiectul denumit **„Amenajarea unei structuri urbane integrate natural prin reorganizarea traficului auto pe Bd. Unirii – Tronson Piața Unirii – Piața Alba Iulia, sector 3, București”**, precum și orice altă referire la acest proiect.

PROPUNERE AMENDAMENT

Se elimină proiectul denumit **„Amenajarea unei structuri urbane integrate natural prin reorganizarea traficului auto pe Bd. Unirii – Tronson Piața Unirii – Piața Alba Iulia, sector 3, București”** din cadrul Planului de Monitorizare, Obiectivul prioritar Îmbunătățirea mobilității și accesibilității, Măsură Îmbunătățirea imaginii urbane și a confortului în spațiul public, precum și de la 3.4.3. Măsură asupra traficului.

Grup PNL prin Andreea Weinerich



## AMENDAMENT la punctul 2

### proiect de hotărâre privind aprobarea Strategiei de Dezvoltare Durabila a Sectorului 3 pentru perioada 2021 - 2027

#### Justificare

Matricea cadru pentru operationalizarea SDD Sector 3 este disproportionat axata pe proiecte de ameliorare circulatie rutiera in valoare de EUR450mio in detrimentul altor proiecte.

De exemplu digitalizarea la S3 insumeaza proiecte de EUR2mio, desi fondurile europene 2021-2027 au ca prioritate digitalizarea, iar spre comparative propunerea de program de dezvoltare aflata in discutie publica la sectorul 6 prevede proiecte de aproximativ EUR30mio pentru digitalizarea serviciilor publice.

#### A. Propunere amendare 4.1 Plan de monitorizare cu urmatoarele

Obiectiv Strategic 3. Creșterea accesibilității și calității serviciilor publice		
Masuri	Indicatori	Proiecte
M1. Dezvoltarea de noi servicii informatice disponibile online pentru cetățeni	Număr de utilizatori ai sistemului informatic Număr comunitati online Numar proiecte comunitare implementate Numar de proiecte si initiative administratie monitorizate Feed-back utilizatori privind calitatea actului administrativ	Crearea unei platforme colaborative cu cetățenii, mediul de afaceri, ONG-uri, tinerii, asociațiile etc. cu scopul de a permite crearea de comunități, crearea și implementarea de proiecte comunitare și stimularea implicării acestora în monitorizarea actului de administrativ si in procesul decizional
	Plan elaborat	Elaborarea unui plan de baze de date deschise anonimizate, în colaborare cu alte instituții relevante
	Numar campuri date disponibile Relevanta date API disponibile Frecventa actualizare date	Operaționalizarea etapizată a bazelor de date deschise pentru cetățeni, mediul academic și mediul de afaceri (ex. siguranță publică, sănătate, educație, trafic, poluare, activități culturale, date demografice)

	<p>Numar campuri date disponibile</p> <p>Relevanta date</p> <p>Frecventa actualizare date</p> <p>Numar si calitate dashboarduri disponibile</p> <p>Feed-back utilizatori</p>	Crearea unui sistem de baze de date si utilizare de tip Business Intelligence la nivelul Primariei
	<p>Numar si relevanta programe</p> <p>Numar si impact noi capacitati de securitate cibernetica implementate</p> <p>Numar si impact noi capacitati implementate cu tehnologii noi</p>	Programe de crestere a capabilitatilor din domeniul public in securitate cibernetica si utilizarea noilor tehnologii

**B. Propunere amendare Matricea cadru pentru operationalizarea SDD Sector 3 cu urmatoarele:**

<b>Obiectiv Strategic 3. Creșterea accesibilității și calității serviciilor publice</b>		
<b>Masuri</b>	<b>Indicatori</b>	<b>Proiecte</b>
M2 Asigurarea cetăținor a accesului la informație și organizarea unor campanii de conștientizare	<p>Număr de persoane care au finalizat programele</p> <p>Numar de persoane nou inrolate la serviciile online ale administratiei publice</p> <p>Feed-back participanti</p>	Programe de creștere a competențelor digitale în organizațiile din domeniul public și din cel privat; dezvoltarea competențelor digitale de bază pentru cetățeni din categorii diferite de vârstă și de educație
<i>se reformuleaza in:</i>	<p>Numar de persoane care adopta noi tehnologii</p> <p>Feed-back participanti</p>	Programe de creștere a capabilitaților de utilizare a noilor tehnologii în organizațiile din domeniul public și din cel privat;
Sprjinirea unui stil de viata sanatos si adaptat la dezvoltarile tehnologice	<p>Numar de solutii Smart implementate in fiecare an</p> <p>Impact solutii smart implementate</p> <p>Feed-back utilizatori</p>	<p>Solutii Smart City pentru:</p> <ol style="list-style-type: none"> <li>1. sprijinul serviciilor publice la distanța, în sănătate și educație;</li> <li>2. eficiența în clădirile publice sau cele modernizate cu bani publici, iluminat public, salubritate;</li> <li>3. în colaborare cu Primăria Capitalei, pentru mobilitate, cu accent pe informații și interacțiuni în timp real;</li> </ol>

Obiectiv Strategic 4. Creșterea capacității administrației publice locale		
Masuri	Indicatori	Proiecte
M1. Pregătirea personalului Primăriei Sector 3 și a instituțiilor dezvoltarile tehnologice	Număr de programe noi/imbunatatite per an de e-learning Numar de persoane care au absolvit programele Indicator de evaluare performanta care include rezultate e-learning Evolutie indicator de evaluare a performantei	Implementarea unui sistem e-learning de perfecționare a personalului și îmbunătățirea metodologiei de evaluare a performanței
M1 Creșterea transparenței și monitorizării actului administrativ	Platforma functionala Numar funtionalitati noi in fiecare an Feed-back utilizatori	Platforma informatica si proces de bugetare care asigura cetatenilor informatii suficiente si in format accesibil pentru intelegerea prioritatilor si monitorizarii utilizarii banului public
	Sistem functional Feed-back utilizatori Evolutie index de calitate Evolutie indicatori de performanta comparativi	1.Sistem de măsurare a impactului pentru inițiativele și proiectele susținute de administrația locală, monitorizarea proiectelor post implementare privind calitatea și utilitatea lor. 2.Elaborarea unui index public de calitate a prestării serviciilor efectuate de administrație și de către terți precum și mecanisme de colaborare cu primăria generală, primăriile de sector, sau alte instituții de stat pentru proiecte comune. 3.Indicatori de performanta și analiza comparativa cu primarii relevante din țara și Europa.
	Program adoptat Grad de realizare	Adoptarea unui program de regenerare urbana, amenajare peisagistica si urbanistica prin colaborare cu specialisti si concursuri de solutii
	Mecanism implementat	Implementare mecanisme antifraudă și anticorupție

**Obiectiv Strategic 3. Creșterea accesibilității și calității serviciilor publice**

OP1. Îmbunătățirea serviciilor publice oferite și a relației cu cetățeanul	M1. Dezvoltarea de noi servicii informatice disponibile online pentru cetățeni	<i>Se adauga:</i> Crearea unei platforme colaborative cu cetățenii, mediul de afaceri, ONG-uri, tinerii, asociațiile etc. cu scopul de a permite crearea de comunități, crearea și implementarea de proiecte comunitare și stimularea implicării acestora în monitorizarea actului de administrativ și în procesul decizional	2021-2027	6.000.000 Euro	Fonduri europene, buget local
		<i>Se adauga:</i> Elaborarea unui plan de baze de date deschise anonimizate, în colaborare cu alte instituții relevante	2021-2027	50 000 euro	Fonduri europene, buget local
		<i>Se adauga:</i> Operaționalizarea etapizată a bazelor de date deschise pentru cetățeni, mediul academic și mediul de afaceri (ex. siguranță publică, sănătate, educație, trafic, poluare, activități culturale, date demografice)	2021-2027	1.000.000 euro	Fonduri europene, buget local
		<i>Se adauga:</i> Crearea unui sistem de baze de date și utilizare de tip Business Intelligence la nivelul Primăriei	2021-2027	2.000.000 euro	Fonduri europene, buget local
		<i>Se adauga:</i> Programe de creștere a capacităților din domeniul public în securitate cibernetică și utilizarea noilor tehnologii	2021-2027	1.000.000 euro	Fonduri europene, buget local

**Obiectiv Strategic 3. Creșterea accesibilității și calității serviciilor publice**

<p align="center">OP2 Îmbunătățirea calității vieții cetățenilor sectorului 3</p>	<p>M2 Asigurarea cetăținor a accesului la informație și organizarea unor campanii de conștientizare</p> <p><i>se reformuleaza in:</i> Sprjinirea unui stil de viata sanatos si adaptat la dezvoltarile tehnologice</p>	<p>Organizarea de cursuri si seminarii in vederea creșterii competențelor digitale în organizațiile din domeniul public și din cel privat; dezvoltarea competențelor digitale de bază pentru cetățeni din categorii diferite de vârstă și de educație; <i>se elimina</i></p>	<p>2021-2027</p>	<p>50.000 euro</p>	<p>Fonduri europene, buget local</p>
		<p><i>Se adauga:</i> Programe de creștere a competențelor digitale în organizațiile din domeniul public și din cel privat; dezvoltarea competențelor digitale de bază pentru cetățeni din categorii diferite de vârstă și de educație</p>	<p>2021-2027</p>	<p>500.000 euro</p>	<p>Fonduri europene, buget local</p>
		<p><i>Se adauga:</i> Programe de creștere a capabilităților de utilizare a noilor tehnologii în organizațiile din domeniul public și din cel privat;</p>	<p>2021-2027</p>	<p>1.000.000 euro</p>	<p>Fonduri europene, buget local</p>
		<p><i>Se adauga:</i> Solutii Smart City pentru: 1. sprijinul serviciilor publice la distanța, în sănătate și educație; 2. eficiența în clădirile publice sau cele modernizate cu bani publici, iluminat public, salubritate; 3. în colaborare cu Primăria Capitalei, pentru mobilitate, cu accent pe informații și interacțiuni în timp real;</p>	<p>2021-2027</p>	<p>1.000.000 euro</p>	<p>Fonduri europene, buget local</p>



**Obiectiv Strategic 4. Creșterea capacității administrației publice locale**

<p>OP1. Dezvoltarea resurselor umane existente în cadrul APL Sector 3</p>	<p>M1. Pregătirea personalului Primăriei Sector 3 și a instituțiilor subordonate</p>	<p><i>Se adauga:</i> Implementarea unui sistem e-learning de perfecționare a personalului și îmbunătățirea metodologiei de evaluare a performanței</p>	<p>2021-2027</p>	<p>300.000 euro</p>	<p>Fonduri europene, buget local</p>
<p>OP2. Sprijinirea cadrelor didactice – competențe TIC pentru predare</p>	<p>M1.Organizare a și pregătirea personalului didactic aferent unităților de învățământ din sectorul 3 în vederea dobândirii competențelor TIC pentru predare</p>	<p><del>Organizarea unor sesiuni de informare și dobândire competențe în sectorul TIC</del>  Programe de crestere competente TIC</p>	<p>2021-2027</p>	<p><del>50.000</del> 200.000 euro</p>	<p>Fonduri europene, buget local</p>
<p><i>Se adauga:</i> OP3 Cresterea eficientei si adaptabilitatii administratiei publice</p>	<p>M1 Cresterea transparente si monitorizarii actului administrativ</p>	<p>Platforma informatica si proces de bugetare care asigura cetatenilor informatii suficiente si in format accesibil pentru intelegerea prioritatilor si monitorizarii utilizarii banului public</p>	<p>2021-2027</p>	<p>200.000 euro</p>	<p>Fonduri europene, buget local</p>

		<p>1.Sistem de măsurare a impactului pentru inițiativele și proiectele susținute de administrația locală, monitorizarea proiectelor post implementare privind calitatea și utilitatea lor.</p> <p>2.Elaborarea unui index public de calitate a prestării serviciilor efectuate de administrație și de către terți precum și mecanisme de colaborare cu primăria generală, primăriile de sector, sau alte instituții de stat pentru proiecte comune.</p> <p>3.Indicatori de performanță și analiza comparativă cu primării relevante din țara și Europa.</p>	2021-2027	100.000 euro	Fonduri europene, buget local
		<p>Adoptarea unui program de regenerare urbană, amenajare peisagistică și urbanistică prin colaborare cu specialiști și concursuri de soluții</p>	2021-2027	100.000 euro	Fonduri europene, buget local
		<p>Implementare mecanisme antifraudă și anticorupție</p>	2021-2027	100.000 euro	Buget local și alte fonduri



ANEXĂ la  
HCL 3 nr. 146  
din 24.06.2021

ȘCOALA PRIMARA COMUNA S. GAVRIEL  
Ș. BOZAIU



# STRATEGIA DE DEZVOLTARE DURABILĂ A SECTORULUI 3

pentru perioada 2021 – 2027

# Cuprins



Introducere.....	7
Elementele conținute de Strategia de dezvoltare durabilă.....	8
<b>Capitolul I</b> .....	<b>10</b>
1.1 Raportul Strategiei de Dezvoltare Durabilă a Sectorului 3 pentru perioada 2014 - 2020.....	11
<b>Capitolul II</b> .....	<b>62</b>
2.1 Contextul elaborării SDD Bucuresti Sector 3 2021-2027 .....	62
2.2 Prezentarea obiectivelor SMART .....	62
2.3 Orizontul de timp al strategiei de dezvoltare durabilă .....	84
2.4 Principii orizontale ale Uniunii Europene .....	85
2.5 Egalitatea de șanse – egalitate de gen, nediscriminare, accesibilitate pentru persoane cu dizabilități.....	85
2.6 Dezvoltare durabilă – poluatorul plătește, protecția biodiversității, utilizarea eficientă a resurselor, atenuarea și adaptarea la schimbările climatice .....	86
2.7 Poluatorul plătește .....	91
2.8 Protecția Biodiversității .....	92
2.9 Utilizarea eficientă a resurselor .....	93
2.10 Adaptarea la schimbările climatice .....	94
2.11 Reziliența la dezastre .....	96
<b>CAPITOLUL III</b> .....	<b>98</b>
3.1 Prezentare generală a Sectorului 3 .....	98
3.1.2 Condiții climatice.....	99
3.1.3 Solul.....	100
3.1.4 Rețeaua hidrografică și zonă verde.....	101
Analiza spațiului verde .....	101
3.1.5 Istoricul Primăriei Sector 3 .....	109
3.1.6 Patrimoniul istorico-cultural .....	111
3.1.7 Profilul funcțional .....	112
Zonele industriale si spațiile de tip brownfield .....	115
3.2 Profilul socio - demografic al Sectorului 3 .....	116
3.2.1 Migrația la nivelul Sectorului 3.....	121
3.2.2 Forța de muncă .....	122




3.2.3 Sănătatea cetățenilor.....	123
Infrastructura de sănătate.....	124
Poluarea fonică.....	125
3.2.4 Socializarea urbană.....	126
Activități culturale.....	127
Activități sportive.....	127
Voluntariat.....	128
3.3 Educația.....	131
3.4 Dezvoltare Urbană.....	74
3.4.1 Reînnoirea permanentă a structurii urbane și menținerea acesteia la cele mai înalte standarde pentru a asigura o calitate cât mai bună a vieții locuitorilor.....	76
3.4.2 Biciclete și piste de biciclete.....	77
3.4.3 Măsuri asupra traficului.....	77
3.4.4 Echipare edilitară.....	79
3.4.5 Infrastructura de locuit.....	79
3.5 Infrastructura de Parcări.....	80
3.6 Crearea de oportunități de dezvoltare economică.....	81
Analiza companiilor active existente în Sector.....	82
Dezvoltarea mediului de afaceri.....	86
3.7 Economia circulară și Managementul Deșeurilor.....	86
Gestionarea deșeurilor în București.....	87
Gestionarea deșeurilor în Sectorul 3.....	88
3.8 Probleme comunitare din perspectiva cetățenilor.....	90
<b>Capitolul IV.....</b>	<b>92</b>
Metodologia de implementare și control a Strategiei.....	93
4.1 Plan de Monitorizare.....	95
Matricea - cadru pentru operaționalizarea SDD Sector 3.....	99



*Viitorul este un edificiu misterios pe care-l construim astăzi pentru mâine...*

*Victor Hugo*



## Listă de abrevieri:

**PMB:** Primăria Municipiului București

**PS3:** Primăria Sector 3

**DGITL:** Direcția Generală Impozite și Taxe Locale

**POR:** Program Operațional Regional

**HCL:** Hotărârea Consiliului Local


**SDD:** Strategie de Dezvoltare Durabilă

**UE:** Uniunea Europeană

**PMUD:** Plan de Mobilitate Urbană

**ODD:** Obiective de Dezvoltare Durabilă

**PLAM:** Planul Local de Acțiune pentru Mediu



## Listă de figuri:

- Figura nr.1** Proiecte contractate în cadrul POR 2007 – 2013 și POR 2014 – 2020
- Figura nr.2** Alocare financiară POR 2014 – 2020, Axa 3
- Figura nr.3** Proiecte depuse de Sectorul 3 prin POR 2014 - 2020
- Figura nr.4** Planuri de acțiuni/măsuri Direcția Generală de Poliție Locală Sector 3
- Figura nr.5** Sancțiuni aplicate potrivit Legii 61/1991
- Figura nr.6** Sancțiuni aplicate conform HCGMB 124/2008
- Figura nr.7** Număr unități de învățământ monitorizate
- Figura nr.8** Infracțiuni flagrante
- Figura nr.9** Situație comparativă autovehicule care fac obiectul Legii 421/2002 vs Automobile ridicate
- Figura nr.10** Situație comparativă a sancțiunilor aplicate pentru nerespectarea Regulamentului pentru desfășurarea activităților de comercializare a produselor și serviciilor de piață
- Figura nr.11** Proiecte contractate în cadrul POR 2014 - 2020
- Figura nr.12** Suprafața spații verzi (ha) sectoare
- Figura nr.13** Tendința Populației a Municipiului București
- Figura nr.14** Rata populației Sector 3 2019
- Figura nr.15** Distribuția Populației pe categorii de vârste – Sector 3
- Figura nr.16** Pondere tipuri de unități de învățământ preuniversitar la nivelul Mun.București
- Figura nr.17** Număr grădinițe per sector
- Figura nr.18** Număr școli gimnaziale per sector
- Figura nr.19** Număr Licee și colegii
- Figura nr.20** Număr unități de învățământ speciale
- Figura nr.21** Evoluție categorie de vârstă 15- 19 ani 2016 – 2019
- Figura nr.22** Evoluția categoriilor de vârstă 2016 - 2016
- Figura nr.23** Sistemul public de alimentare cu apa al Municipiului București
- Figura nr.24** Companii pe Categoriile de Industrii – Municipiul București
- Figura nr.25** Reprezentarea grafică a companiilor pe categorii de industrii – Municipiul București
- Figura nr.26** Companii pe Categoriile de Industrii – Sector 3
- Figura nr.27** Reprezentarea Grafică a Companiilor pe Categoriile de Industrii – Sector 3
- Figura nr.28** Situația deșeurilor în Municipiul București în 2016
- Figura nr.29** Deșeuri municipale în București, 2016
- Figura nr.30** Deșeuri municipale sector 3 perioada ianuarie – august 2020
- Figura nr.31** Deșeuri municipale Sector 3 în perioada august – decembrie 2020
- Figura nr.32** Deșeuri provenite din construcții în sectorul 3, anul 2020
- Figura nr.33** Răspuns la întrebarea nr.5 chestionar aplicat cetățenilor
- Figura nr.34** Răspuns la întrebarea nr.11 chestionar aplicat cetățenilor
- Figura nr.35** Răspuns la întrebarea nr.10 chestionar aplicat cetățenilor
- Figura nr.36** Răspuns la întrebarea nr.8 chestionar aplicat cetățenilor





## Introducere

Strategiile de Dezvoltare Durabilă a localităților au scopul de a planifica din punct de vedere strategic și de a acționa pe o arie mai extinsă cu aplicabilitate la nivelul comunelor, orașelor, municipiilor etc. Acestea trebuie să fie creative și flexibile, să identifice cu succes nevoile comunității, să ofere o imagine asupra viitorului, să descrie activități și acțiuni, să fie durabile și orientate spre schimbare și rezultate pentru a face posibilă coordonarea activă a proceselor de dezvoltare care au loc în comunitate, a schimbărilor din mediul exterior. În acest sens, Dezvoltarea Durabilă a fost definită de către Comisia Brundtland, în 1987<sup>1</sup>, după următoarele principii:

- **Echitatea socială**

prin care comunitatea locala trebuie sa aibă posibilitatea de a-și satisface nevoile de bază în ceea ce privește ocuparea forței de muncă, alimentația, asigurarea energiei, apei și canalizării;

- **Creșterea economică**

prin asigurarea sustenabilității producției și a consumului, pentru a majora eficiența tuturor resurselor;

- **Mediul**


politica europeană de mediu se bazează pe principiile prevenirii și precauției, printr-o ideologie numită „poluatorul plătește”. În acest sens, dezvoltarea durabilă vizează reducerea consumului de resurse și totodată refacerea și susținerea echilibrului ecologic general.

Conceptul de dezvoltare durabilă este un concept apărut încă din vara anului 1992, în cadrul Conferinței privind mediul și dezvoltarea, organizată de Organizația Națiunilor Unite la Rio de Janeiro. Acesta urmărește restabilirea și menținerea unui echilibru rațional, pe termen lung, între dezvoltarea economică și integritatea mediului natural în forme înțelese și acceptate de societate, urmărind „satisfacerea nevoilor prezentului, fără a compromite posibilitățile generațiilor viitoare de a-și satisface propriile nevoi”<sup>2</sup>. Dezvoltarea durabilă vizează integrarea progresului economic și social fără a perturba echilibrul natural al planetei și a fost gândită precum o soluție la criza determinată de exploatarea industrială a tuturor resurselor.

Pentru elaborarea Strategiei de Dezvoltare Durabilă a Sectorului 3, pornind de la consultarea comunității locale, s-a încurajat cooperarea dintre administrația publică locală, cetățeni și actorii locali relevanți de pe raza administrativ-teritorială a Sectorului 3, s-a ținut cont de necesitatea de dezvoltare a comunității, de propunerile și de cererile cetățenilor, totul în strânsă corelare cu resursele locale existente, pentru a se asigura implementarea cu succes a proiectelor comunității și dezvoltarea economiei locale. Astfel, pentru a asigura un viitor durabil, în contextul obiectivelor stabilite pentru perioada 2021-2027, Primăria Sectorului 3 a încercat să analizeze dincolo de prioritățile pe termen scurt stabilind obiective de dezvoltare rapidă a Sectorului 3 și găsind soluții eficiente, astfel încât să poată fi alocate toate resursele umane, financiare, materiale și informaționale

<sup>1</sup> 1987: Brundtland Report, disponibil la adresa [https://www.are.admin.ch/are/en/home/sustainable-development/international-cooperation/2030agenda/un\\_-milestones-in-sustainable-development/1987--brundtland-report.html](https://www.are.admin.ch/are/en/home/sustainable-development/international-cooperation/2030agenda/un_-milestones-in-sustainable-development/1987--brundtland-report.html)

<sup>2</sup> „Viitorul nostru al tuturor”. Raport Brundtland al Comisiei Mondiale asupra Mediului și Dezvoltării, ONU, 1987



pentru realizarea unui document strategic relevant.

După cum se poate observa, proiectele finalizate sau în curs de finalizare sunt concentrate în zona creșterii eficienței energetice în clădirile de utilitate publică, modernizării infrastructurii educaționale și informatizării serviciilor publice. Focusarea administrației locale pe aceste domenii a dat roade, efectele fiind vizibile. Aspectul negativ al acestei focusări este abordarea insuficientă a celorlalte tipuri de proiecte, definite în cadrul obiectivelor strategice stabilite la nivelul strategiei de dezvoltare locală 2014-2020, precum poarta de intrare în oraș, zonă cu potențial pentru atragerea de investiții - Policolor, Splaiul Unirii, sau Faur-Republica - fosta platformă industrială, potențial pol de dezvoltare.

### Elementele conținute de Strategia de dezvoltare durabilă

- Delimitarea sectorului SDD;
- Analiza situației actuale, a potențialului, dar și a necesităților de dezvoltare a Sectorului 3;
- Viziunea de dezvoltare și obiectivele SDD;
- Sincronizarea SDD la principiile orizontale ale Uniunii Europene;
- Matricea – cadru pentru operaționalizarea Strategiei de Dezvoltare a Sectorului 3;
- Descrierea procedurilor de implementare și monitorizare a strategiei și descrierea procedurilor de evaluare.


Prezenta Strategie de Dezvoltare Durabilă va fi implementată începând cu anul 2021, pentru o perioadă de 7 ani. Astfel, pentru elaborarea acestui document s-a ținut cont de prevederile tuturor documentelor programatice, atât de la nivel național, cât și de la nivel european. Totodată, pentru a

redacta Strategia de Dezvoltare Durabilă, se vor introduce aspecte relevante din Strategia de dezvoltare urbană integrată a Municipiului București și a teritoriului său de susținere și influență - Conceptul strategic București 2035, cu Planul de Mobilitate Urbană Durabilă (PMUD) al Regiunii București-Ilfov, precum și cu strategiile sectoriale ale Capitalei.

România, având calitatea de stat membru al Organizației Națiunilor Unite (ONU), dar și al Uniunii Europene (UE), și-a expus aderarea la cele 17 Obiective de Dezvoltare Durabilă (ODD) ale Agendei 2030, adoptată prin Rezoluția Adunării Generale a ONU, în cadrul Summit-ului ONU pentru Dezvoltare Durabilă din luna septembrie 2015. Concluziile Consiliului Uniunii Europene adoptate în data de 20 iunie 2017, au fost sintetizate în documentul intitulat: „Un viitor durabil al Europei: răspunsul UE la Agenda 2030 pentru Dezvoltare Durabilă”<sup>3</sup>. Acesta reprezintă asumarea statelor membre ale UE, în ceea ce privește implementarea Agendei 2030 pentru Dezvoltare Durabilă. Concluziile Consiliului UE acoperă mijloacele și resursele necesare, modul în care părțile interesate pot fi implicate la nivel multilateral și măsurile privind monitorizarea și revizuirea pe viitor.

În acest sens, este evidențiată importanța implementării politicilor de dezvoltare durabilă în cele trei dimensiuni (economică, socială și de mediu) într-un mod sustenabil și integrat. Este necesar a fi stabilite obiective strategice cu rol de a sprijini utilizarea surselor regenerabile, modernizarea transporturilor și promovarea eficienței energetice, dar și îmbunătățirea mediului de afaceri, în special pentru IMM-uri, pentru dezvoltarea unei baze industriale solide și sustenabile, care să facă față concurenței globale. Trebuie luate măsuri pentru facilitarea mobilității forței de muncă și dezvoltarea competențelor de-a lungul întregii vieți, pentru o mai bună corelare între oferta și

<sup>3</sup> A sustainable European future: The EU response to the 2030 Agenda for Sustainable Development, disponibil la adresa <https://www.consilium.europa.eu/media/23989/st10370-en17.pdf> și la Conferința Mondială asupra Mediului și Dezvoltării, ONU, 1987



cererea de pe piața muncii, astfel încât avantajele creșterii economice și ale creării de locuri de muncă să fie accesibile pe scară largă, mai ales că prezenta strategie urmează a fi implementată în urma unei pandemii care și-a lăsat puternic amprenta în domeniile economic, sanitar și social.

Sectorul 3 al Municipiului București are nevoie de o schimbare a paradigmei prezente de dezvoltare pentru a face față provocărilor secolului XXI, dezvoltarea durabilă fiind soluția. Prezenta SDD va încerca să soluționeze aceste provocări, propunând tranziția spre o dezvoltare durabilă bazată pe principiile și în spiritul Agendei 2030. Astfel, Primaria Sectorului 3 va continua să își îmbunătățească abordarea în vederea atingerii obiectivelor de dezvoltare durabilă până în 2030, accelerând coordonarea la nivel local și construind parteneriate solide, din dorința de a se asigura că generațiile actuale, dar și cele viitoare, pot trăi într-o lume sustenabilă. Singura soluție pentru depășirea provocărilor globale este consolidarea mecanismelor existente prin intermediul parteneriatelor, dar și prin schimburi de bune practici, ce vor include atât actori locali, cât și organizații naționale.

## 1.1 Raportul Strategiei de Dezvoltare Durabilă a Sectorului 3 pentru perioada 2014 – 2020

Bucureștiul este cel mai mare și dezvoltat oraș, dar și cel mai important centru politic, administrativ, economic, financiar, bancar, educațional, științific și cultural din România. Prin prisma spectrului funcțional, de capitală a României, Bucureștiul a dobândit totodată și recunoașterea de centru urban important sub toate aspectele sale.

Situat în partea de est a Capitalei, în direcția orașelor Cernavodă și Constanța, Sectorul 3 are o suprafață de 35 km<sup>2</sup>, se întinde începând de la Piața Universității din centrul Capitalei, până la marginea estică a Bucureștiului, și are o populație stabilă de 484.106 locuitori.<sup>4</sup>

Strategia de dezvoltare durabilă a Sectorului 3 pentru perioada 2014 – 2020 a fost aprobată prin Hotărârea Consiliului Local Sector 3 nr. 136/30.06.2015, fiind unul dintre cele mai importante documente strategice și un ghid al dezvoltării pe termen mediu și lung al sectorului.

Strategia a fost elaborată ținându-se cont de necesitățile sectorului identificate în 2014, fiind consultați actorii locali interesați (prin sondaje, întâlniri cu cetățenii, consultări publice în licee etc), făcându-se analiza diagnostic a teritoriului, având la baza respectarea principiului dezvoltării urbane durabile, participării și transparenței, continuității și coordonării, cooperării și coerenței, toate având scopul de a constitui un document strategic definitoriu pentru sector, pentru accesarea fondurilor europene, pentru soluționarea nevoilor identificate.

Astfel, în urma analizării profilului sectorului 3, documentul a relatat faptul că sectorul reprezenta un potențial ridicat de creștere economică, evidențiindu-se la acel moment ca o zonă preferată pentru locuit, pentru petrecere a timpului liber, pentru dezvoltarea afacerilor, beneficiind de avantajele unei economii variate și moderne a unui patrimoniu cultural și natural generos. Urmărind principiile:

- Responsabilitatea față de cetățean, comunitate și mediu;
- Reînnoirea constantă a structurii urbane (locuire și activități economice, în special conversa zonelor industriale) și menținerea acesteia

la cele mai înalte standarde pentru a asigura calitatea crescută a vieții locuitorilor și activitatea teritoriului;

- Crearea de oportunități de dezvoltare economică și atragerea unei populații diverse, inclusiv deschiderea internațională și atragerea investitorilor,
- au fost stabilite următoarele obiective prioritare specifice:

- 1) OS 1 – Dezvoltarea urbană durabilă a cartierelor Sectorului 3**
- 2) OS 2 – Crearea de oportunități pentru mediul de afaceri**
- 3) OS 3 – Creșterea accesibilității și calității serviciilor publice**
- 4) OS 4 – Creșterea capacității administrației publice locale.**

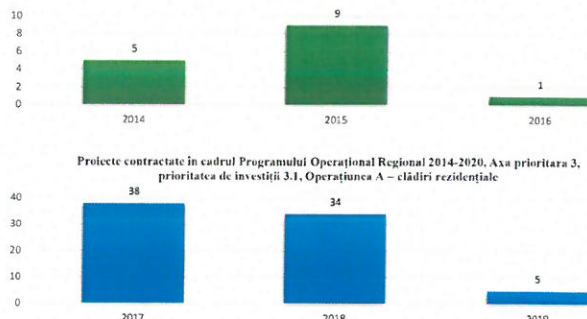
Misiunea Primăriei Sectorului 3 ca instituție publică în serviciul cetățenilor este aceea de a fi în slujba nevoilor comunității locale, furnizând servicii la un înalt standard de calitate în context național și internațional, prin promovarea performanței, competenței și profesionalismului în exercițiul funcției publice, transparenței actului administrativ, respectului față de lege și față de cetățean, integrității, respectării normelor eticii și deontologiei profesionale, prevenirii faptelor de corupție și promovării responsabilității sociale.

În ceea ce privește obiectivul strategic nr.1 Dezvoltarea urbană durabilă a cartierelor Sectorului 3, au fost implementate următoarele proiecte prin Programul Operațional Regional 2007 – 2013, Axa prioritară 1 „Sprijinirea dezvoltării durabile a orașelor – poli urbani de creștere” Domeniul major de intervenție 1.2 – Sprijinirea investițiilor în eficiența energetică a blocurilor de locuințe” și prin Programul Operațional Regional 2014 -2020, Axa Prioritară 3 - Sprijinirea tranziției către o economie cu emisii scăzute de carbon, Prioritatea de investiții 3.1 – Sprijinirea eficienței energetice, a gestionării inteligente a

<sup>4</sup> Populația Sectorului 3 al Municipiului București, <https://bucuresti.insse.ro>

energiei și a utilizării energiei din surse regenerabile în infrastructurile publice, inclusiv în clădirile publice și în sectorul locuințelor, Operațiunea A - Clădiri Rezidențiale, Obiectiv Specific - Creșterea eficienței energetice, clădirile publice și sistemele de iluminat public îndeosebi a celor ce înregistrează consumuri energetice mari pentru îndeplinirea indicatorilor:

Proiecte contractate în cadrul Programului Operațional Regional 2007-2013, Axa prioritară 1 - Sprijinirea dezvoltării durabile a orașelor - poli urbani de creștere, Domeniul de intervenție 1.2 - Sprijinirea investițiilor în eficiența energetică a blocurilor



Proiecte contractate în cadrul Programului Operațional Regional 2014-2020, Axa prioritară 3, prioritatea de investiții 3.1, Operațiunea A - clădiri rezidențiale

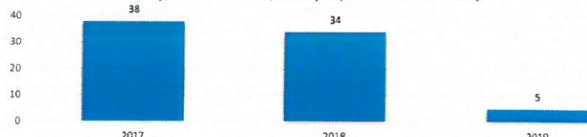


Figura nr.1 Proiecte contractate în cadrul POR 2007 - 2013 și POR 2014 - 2020

## OP. 1.1. Eficientizarea energetică a clădirilor publice și a clădirilor rezidențiale

Nr. crt.	Nume proiect	Mă-sura	Buget lei	Nr. blocuri reabilitate	Nr. apartamente	Stadiu proiect
1	Creșterea Eficienței Energetice a Blocurilor de locuințe din Sectorul 3 - Eficienta Energetica 5 - EE2	M.1.1.1. Continuarea programului de izolare termică a blocurilor de locuințe	15,838,456.46	10	656	Încheiat 2015
2	Creșterea Eficienței Energetice a Blocurilor de locuințe din Sectorul 3 - Eficienta Energetica 5 - EE3		40,402,482.84	10	1646	Încheiat 2015
3	Creșterea Eficienței Energetice a Blocurilor de locuințe din Sectorul 3 - Eficienta Energetica 5 - EE4		22,275,656.76	10	1387	Încheiat 2015
4	Creșterea Eficienței Energetice a Blocurilor de locuințe din Sectorul 3 - Eficienta Energetica 5 - EE5		6,019,246.15	3	256	Încheiat 2015
5	Creșterea Eficienței Energetice a Blocurilor de locuințe din Sectorul 3 - FE 1		40,287,932.16	21	1664	Încheiat 2016-2017
6	Creșterea Eficienței Energetice a Blocurilor de locuințe din Sectorul 3 - FE 4		39,782,727.19	22	1629	Încheiat 2016-2018
7	Creșterea Eficienței Energetice a Blocurilor de locuințe din Sectorul 3 - FE 3		37,512,328.94	22	1629	Încheiat 2016-2019
8	Creșterea Eficienței Energetice a Blocurilor de locuințe din Sectorul 3 - FE 2		34,463,312.45	19	1754	Încheiat 2016-2020
9	Creșterea Eficienței Energetice a Blocurilor de locuințe din Sectorul 3 - FE 5		34,102,952.28	19	1531	Încheiat 2016-2021
10	Creșterea Eficienței Energetice a Blocurilor de locuințe din Sectorul 3 - FE 6		40,088,170.82	23	1687	Încheiat 2016-2022
11	Creșterea Eficienței Energetice a Blocurilor de locuințe din Sectorul 3 - FE 7		45,311,914.99	25	1842	Încheiat 2016-2023
12	Creșterea Eficienței Energetice a Blocurilor de locuințe din Sectorul 3 - FE 8		34,960,674.31	17	1511	Încheiat 2016-2024
13	Creșterea Eficienței Energetice a Blocurilor de locuințe din Sectorul 3 - FE 9		40,280,311.42	20	1945	Încheiat 2016-2025
14	Creșterea Eficienței Energetice a Blocurilor de locuințe din Sectorul 3 - FE 10		35,018,747.00	17	1705	Încheiat 2016-2026
15	Creșterea Eficienței Energetice a Blocurilor de locuințe din Sectorul 3 - FE 11		34,900,401.80	22	1315	Încheiat 2016-2027
16	Creșterea Eficienței Energetice a Blocurilor de locuințe din Sectorul 3 - FE 16		6,435,121.95	5	268	Încheiat 2018
17	Creșterea Eficienței Energetice a Blocurilor de locuințe din Sectorul 3 - FE 17		10,348,028.16	7	380	Încheiat 2018
18	Creșterea Eficienței Energetice a Blocurilor de locuințe din Sectorul 3 - FE 18		7,345,863.03	5	273	Încheiat 2018
19	Creșterea Eficienței Energetice a Blocurilor de locuințe din Sectorul 3 - FE 19		19,673,316.14	9	662	Încheiat 2018
20	Creșterea Eficienței Energetice a Blocurilor de locuințe din Sectorul 3 - FE 20		7,187,984.53	6	336	Încheiat 2018
21	Creșterea Eficienței Energetice a Blocurilor de locuințe din Sectorul 3 - FE 21		18,486,509.82	10	895	Încheiat 2018
22	Creșterea Eficienței Energetice a Blocurilor de locuințe din Sectorul 3 - FE 22		9,261,289.26	5	408	Încheiat 2018
23	Creșterea Eficienței Energetice a Blocurilor de locuințe din Sectorul 3 - FE 23		10,465,166.86	7	574	Încheiat 2018
24	Creșterea Eficienței Energetice a Blocurilor de locuințe din Sectorul 3 - FE 24		16,094,891.14	8	623	Încheiat 2018
25	Creșterea Eficienței Energetice a Blocurilor de locuințe din Sectorul 3 - FE 25		10,143,369.11	8	374	Încheiat 2018
26	Creșterea Eficienței Energetice a Blocurilor de locuințe din Sectorul 3 - FE 26		5,708,583.70	4	203	Încheiat 2018
27	Creșterea Eficienței Energetice a Blocurilor de locuințe din Sectorul 3 - FE 27		6,926,475.86	7	326	Încheiat 2018





## OP. I.1. Eficientizarea energetică a clădirilor publice și a clădirilor rezidențiale

Nr. crt.	Nume proiect	Mă-sura	Buget lei	Nr. blocuri reabilitate	Nr. apartamente	Stadiu proiect
28	Creșterea Eficienței Energetice a Blocurilor de locuințe din Sectorul 3 – FE 28		7,969,697.63	5	325	Înceiat 2018
29	Creșterea Eficienței Energetice a Blocurilor de locuințe din Sectorul 3 – FE 29		13,269,091.67	7	468	Înceiat 2018
30	Creșterea Eficienței Energetice a Blocurilor de locuințe din Sectorul 3 – FE 30		6,612,800.17	6	240	Înceiat 2018
31	Creșterea Eficienței Energetice a Blocurilor de locuințe din Sectorul 3 – FE 31		9,085,925.14	8	313	Înceiat 2018
32	Creșterea Eficienței Energetice a Blocurilor de locuințe din Sectorul 3 – FE 32		11,037,378.88	6	448	Înceiat 2018
33	Creșterea Eficienței Energetice a Blocurilor de locuințe din Sectorul 3 – FE 33		15,897,506.07	6	477	Înceiat 2018
34	Creșterea Eficienței Energetice a Blocurilor de locuințe din Sectorul 3 – FE 34		16,611,261.25	7	579	Înceiat 2018
35	Creșterea Eficienței Energetice a Blocurilor de locuințe din Sectorul 3 – FE 35		17,219,944.11	8	756	Înceiat 2018
36	Creșterea Eficienței Energetice a Blocurilor de locuințe din Sectorul 3 – FE 36		9,876,591.81	9	410	Înceiat 2018
37	Creșterea Eficienței Energetice a Blocurilor de locuințe din Sectorul 3 – FE 37		13,912,468.92	8	681	Înceiat 2018
38	Creșterea Eficienței Energetice a Blocurilor de locuințe din Sectorul 3 – FE 38		10,844,950.59	9	525	Înceiat 2018
39	Creșterea Eficienței Energetice a Blocurilor de locuințe din Sectorul 3 – FE 39		8,588,101.66	7	342	Înceiat 2018
40	Creșterea Eficienței Energetice a Blocurilor de locuințe din Sectorul 3 – FE 40		15,542,976.88	10	626	Înceiat 2018
41	Creșterea Eficienței Energetice a Blocurilor de locuințe din Sectorul 3 – FE 41		13,944,311.29	10	614	Înceiat 2018
42	Creșterea Eficienței Energetice a Blocurilor de locuințe din Sectorul 3 – FE 42		19,972,905.42	10	833	Înceiat 2018
43	Creșterea Eficienței Energetice a Blocurilor de locuințe din Sectorul 3 – FE 43		7,784,705.90	6	329	Înceiat 2018
44	Creșterea Eficienței Energetice a Blocurilor de locuințe din Sectorul 3 – FE 44		17,242,212.60	9	869	Înceiat 2018
45	Creșterea Eficienței Energetice a Blocurilor de locuințe din Sectorul 3 – FE 45		3,503,194.02	2	100	Înceiat 2018
46	Creșterea Eficienței Energetice a Blocurilor de locuințe din Sectorul 3 – FE 46		18,538,128.16	7	637	Înceiat 2018
47	Creșterea Eficienței Energetice a Blocurilor de locuințe din Sectorul 3 – FE 47		15,551,193.68	9	679	Înceiat 2018
48	Creșterea Eficienței Energetice a Blocurilor de locuințe din Sectorul 3 – FE 48		12,007,819.99	7	686	Înceiat 2018
49	Creșterea Eficienței Energetice a Blocurilor de locuințe din Sectorul 3 – FE 49		17,067,655.13	10	687	Înceiat 2018
50	Creșterea Eficienței Energetice a Blocurilor de locuințe din Sectorul 3 – FE 50		10,532,986.12	7	414	Înceiat 2018
51	Creșterea Eficienței Energetice a Blocurilor de locuințe din Sectorul 3 – FE 51		20,514,159.03	7	813	Înceiat 2018
52	Creșterea Eficienței Energetice a Blocurilor de locuințe din Sectorul 3 – FE 52		18,343,021.83	9	720	Înceiat 2018
53	Creșterea Eficienței Energetice a Blocurilor de locuințe din Sectorul 3 – FE 53		19,132,548.73	9	703	Înceiat 2019
54	Creșterea Eficienței Energetice a Blocurilor de locuințe din Sectorul 3 – FE 54		17,531,356.10	10	777	Înceiat 2019
55	Creșterea Eficienței Energetice a Blocurilor de locuințe din Sectorul 3 – FE 55		21,181,738.35	7	662	Înceiat 2019
56	Creșterea Eficienței Energetice a Blocurilor de locuințe din Sectorul 3 – FE 56		19,465,005.61	10	771	Înceiat 2019
57	Creșterea Eficienței Energetice a Blocurilor de locuințe din Sectorul 3 – FE 57		15,923,722.28	10	575	Înceiat 2019
58	Creșterea Eficienței Energetice a Blocurilor de locuințe din Sectorul 3 – FE 58		18,750,725.48	10	875	Înceiat 2019
59	Creșterea Eficienței Energetice a Blocurilor de locuințe din Sectorul 3 – FE 59		13,403,125.13	10	561	Înceiat 2019
60	Creșterea Eficienței Energetice a Blocurilor de locuințe din Sectorul 3 – FE 60		18,051,232.67	10	561	Înceiat 2019
61	Creșterea Eficienței Energetice a Blocurilor de locuințe din Sectorul 3 – FE 61		14,936,751.87	7	503	Înceiat 2019
62	Creșterea Eficienței Energetice a Blocurilor de locuințe din Sectorul 3 – FE 62		14,635,100.23	10	511	Înceiat 2019
63	Creșterea Eficienței Energetice a Blocurilor de locuințe din Sectorul 3 – FE 63		13,199,827.90	9	482	Înceiat 2019
64	Creșterea Eficienței Energetice a Blocurilor de locuințe din Sectorul 3 – FE 64		16,866,537.58	9	848	Înceiat 2019
65	Creșterea Eficienței Energetice a Blocurilor de locuințe din Sectorul 3 – FE 65		16,214,742.11	10	692	Înceiat 2019
66	Creșterea Eficienței Energetice a Blocurilor de locuințe din Sectorul 3 – FE 66		21,927,758.18	10	1038	Înceiat 2019
67	Creșterea Eficienței Energetice a Blocurilor de locuințe din Sectorul 3 – FE 67		15,551,923.08	9	647	Înceiat 01.2021
68	Creșterea Eficienței Energetice a Blocurilor de locuințe din Sectorul 3 – FE 68		13,454,090.22	9	498	Înceiat 2020
69	Creșterea Eficienței Energetice a Blocurilor de locuințe din Sectorul 3 – FE 69		17,357,030.87	10	524	in implementare
70	Creșterea Eficienței Energetice a Blocurilor de locuințe din Sectorul 3 – FE 70		24,481,843.40	10	671	in implementare
71	Creșterea Eficienței Energetice a Blocurilor de locuințe din Sectorul 3 – FE 71		19,553,788.56	10	705	Înceiat 01.2021

M.1.1.1. Continuarea programului de izolare termică a blocurilor de locuințe

## OP. 1.1. Eficientizarea energetică a clădirilor publice și a clădirilor rezidențiale

Nr. crt.	Nume proiect	Mă-sura	Buget lei	Nr. blocuri reabilitate	Nr. apartamente	Stadiu proiect
72	Creșterea Eficienței Energetice a Blocurilor de locuințe din Sectorul 3 – FE 72	M.1.1.1. Continuarea programului de izolare termică a blocurilor de locuințe	22,022,574.03	10	869	Înceiat 01.2021
73	Creșterea Eficienței Energetice a Blocurilor de locuințe din Sectorul 3 – FE 73		16,111,946.19	10	526	Înceiat 01.2021
74	Creșterea Eficienței Energetice a Blocurilor de locuințe din Sectorul 3 – FE 74		18,656,715.60	5	700	Înceiat 2019
75	Creșterea Eficienței Energetice a Blocurilor de locuințe din Sectorul 3 – FE 75		17,975,360.84	6	655	Înceiat 2019
76	Creșterea Eficienței Energetice a Blocurilor de locuințe din Sectorul 3 – FE 76		23,110,513.62	10	947	Înceiat 01.2021
77	Creșterea Eficienței Energetice a Blocurilor de locuințe din Sectorul 3 – FE 77		16,590,641.91	10	675	Înceiat 01.2021
78	Creșterea Eficienței Energetice a Blocurilor de locuințe din Sectorul 3 – FE 78		19,568,421.63	10	737	in implementare
79	Creșterea Eficienței Energetice a Blocurilor de locuințe din Sectorul 3 – FE 79		22,746,105.73	10	1049	Înceiat 01.2021
80	Creșterea Eficienței Energetice a Blocurilor de locuințe din Sectorul 3 – FE 80		19,279,908.15	10	606	Înceiat 01.2021
81	Creșterea Eficienței Energetice a Blocurilor de locuințe din Sectorul 3 – FE 81		14,995,288.08	9	517	in implementare
82	Creșterea Eficienței Energetice a Blocurilor de locuințe din Sectorul 3 – FE 82		11,639,382.76	8	433	in implementare
83	Creșterea Eficienței Energetice a Blocurilor de locuințe din Sectorul 3 – FE 83		16,595,741.87	10	823	in implementare
84	Creșterea Eficienței Energetice a Blocurilor de locuințe din Sectorul 3 – FE 84		18,024,741.50	10	635	in implementare
85	Creșterea Eficienței Energetice a Blocurilor de locuințe din Sectorul 3 – FE 87		21,258,866.94	9	487	in implementare
86	Creșterea Eficienței Energetice a Blocurilor de locuințe din Sectorul 3 – FE 88		19,146,576.50	3	818	in implementare
87	Creșterea Eficienței Energetice a Blocurilor de locuințe din Sectorul 3 – FE 91		24,727,402.32	10	695	in implementare
88	Creșterea Eficienței Energetice a Blocurilor de locuințe din Sectorul 3 – FE 85		20,241,981.80	10	631	in implementare
89	Creșterea Eficienței Energetice a Blocurilor de locuințe din Sectorul 3 – FE 89		20,223,338.69	7	637	in implementare
90	Creșterea Eficienței Energetice a Blocurilor de locuințe din Sectorul 3 – FE 90		22,618,944.34	9	653	in implementare
91	Creșterea Eficienței Energetice a Blocurilor de locuințe din Sectorul 3 – FE 92		20,008,513.58	10	758	in implementare
92	Creșterea Eficienței Energetice a Blocurilor de locuințe din Sectorul 3 – FE 96		21,300,589.24	10	657	in implementare
93	Creșterea Eficienței Energetice a Blocurilor de locuințe din Sectorul 3 – FE 91		24,727,402.32	10	695	in implementare

La nivelul regiunii Bucuresti-Ilfov alocarea financiara POR 2014-2020 pentru Axa Prioritara 3 a fost de 99.359.563 euro, adica 454.510.384,99 lei, acesta reprezentand doar contributia Fondul european de dezvoltare regionala (FEDR) – 48% si a Bugetului de Stat – 12%, adica 60 % din totalul cheltuielilor eligibile ale proiectelor.

Având în vedere prevederile Ordonantei de Urgenta 40/2015 prin care autoritățile de management sunt autorizate sa încheie contracte de finanțare a căror valoare poate determina depășirea sumelor alocate la nivelul programului din

Fondul European de Dezvoltare Regionala pana la 200% din alocarea financiara stabilita prin POR 2014-2020, respectiv 198.719.126 euro, aproximativ 899.557.680,08 lei la nivelul regiunii Bucuresti - Ilfov, Primăria Sectorului 3 a semnat până în prezent contracte – FEDR + Buget de Stat în valoare de 689.513.782,98 lei, reprezentând un procent de 76,65 % din valoarea totală alocată, demonstrând faptul că Sectorul 3 a reușit să atragă cele mai multe fonduri europene în București prin Axa Prioritară 3.1 A – Clădiri rezidențiale.

### Alocare financiară POR 2014-2020, Axa Prioritară 3



Figura nr.2 Alocare financiară POR 2014 - 2020, Axa 3



Este relevant pentru acest raport menționarea faptului că un număr de 23 de cereri de finanțare depuse au fost incluse pe lista de rezervă a AMPOR, datorită faptului că proiectele depuse de Primăria Sectorului 3 depășesc alocarea apelului de proiecte nr. POR/2017/3/3.1/A/2/BI cu un

procent de 214,18%, urmând a fi finanțate în cazul în care se vor înregistra economii/corecții/rezilieri în contractelor de finanțare încheiate deja de AMPOR pe apelul mai sus menționat sau în cazul în care vor fi realocați bani prezentei linii de finanțare. Cele 23 de cereri de finanțare declarate REZERVĂ vizează un număr de 214 blocuri de locuințe din Sectorul 3 al Municipiului București, având o valoare totală de 373.934.395,71 RON.

### Proiecte depuse de Sectorul 3 al Municipiului București prin Programul Operațional Regional 2014-2020




Figura nr.3 - Proiecte depuse de Sectorul 3 prin POR 2014 - 2020



Totodată, trebuie menționat faptul că a fost elaborată documentația de urbanism Plan Urbanistic Zonal al Sectorului 3 al Municipiului București, aprobat și intrat în vigoare prin Hotărârea Consiliului General al Municipiului București – HCGMB nr.49/31.01.2019.

În ceea ce privește componenta de parcări, au fost realizate următoarele:

- Au fost trasate un număr de aproximativ 88.300 locuri de parcare;
- au fost create un număr de 20.000 locuri noi de parcare prin lucrări de reconfigurare a zonelor;
- au fost suplimentate și montate aproximativ 3000 panouri de tip parcare de reședință;
- a fost construită o parcare subterană pe bulevardul Decebal având un număr aproximativ de 720 locuri de parcare.

Îmbunătățirea eficienței energetice este un obiectiv strategic al politicii energetice naționale, datorită contribuției majore pe care o are la realizarea siguranței alimentării cu energie, dezvoltării durabile și competitivității, la economisirea resurselor energetice primare și la reducerea emisiilor de gaze cu efect de seră. Reducerea costurilor, consumului și creșterea performanței energetice în clădirile și obiectivele de utilizare

a energiei, eficientizarea mobilității urbane și a serviciilor publice se numără printre principalele obiective și priorități ale administrației publice a Sectorului 3, București.

Creșterea eficienței energetice și reducerea consumului de energie este unul dintre obiectivele principale ale Sectorului 3, acest lucru fiind asumat și prin semnarea de către Primarul Sectorului 3 a adeziunii la Convenția Primarilor din anul 2017, fiind necesare implementarea unor măsuri, acțiuni și soluții care să contribuie la atingerea obiectivelor propuse.

Astfel, în 2020 a fost întocmit Planul de Îmbunătățire a Eficienței Energetice (PiEE) – plan solicitat și de Legea nr.121/2014 privind eficiența energetică, care își propune:

- Promovarea sistematică a unui management energetic, conform unor proceduri, roluri, instrumente, responsabilități și asumarea unor indicatori de performanță;
- Utilizarea rațională a combustibililor fosili;
- Promovarea vate pentru creșterea eficienței energetice, atât în zona sectorului public, cât și în cel rezidențial și privat;
- Informarea și motivarea cetățenilor, a companiilor și a altor părți intere-



sate la nivelul comunității urbane cu privire la modul de utilizare eficientă a energiei.

Planul a fost aprobat de către Consiliul Local al Sectorului 3 prin Hotărârea de Consiliu Local nr. 439/23.12.2020 privind aprobarea „Programului de îmbunătățire a eficienței energetice” – PiEE Sector 3, București.

Totodată, au fost implementate proiectele:

- A fost implementat proiectul „Extinderea proiectului «Creșterea siguranței și prevenirea criminalității»”, având perioada de implementare: 2018-2021. Obiectiv: extinderea capacității autorității locale de a supraveghea spațiile publice și zonele vulnerabile cu grad crescut de infracționalitate prin instalarea unui număr total de 1098 de camere de supraveghere video și a echipamentelor conexe, în sectorul 3.
- A fost implementat proiectul „GAL Sector 3 - Sprijin pregătitor pentru elaborarea Strategiei de Dezvoltare Locală” în perioada de implementare: 01.09.2017-04.12.2017, Obiectiv general: reducerea numărului de persoane aflate în risc de sărăcie și excluziune socială din comunitatea Faur-Republica/23 august, Sector 3, București, prin elaborarea Strategiei de Dezvoltare Locală și identificarea listei de indicative de intervenții pentru o dezvoltare comunitară integrată. Proiectul vizează creșterea calității vieții persoanelor aflate în risc de sărăcie și excluziune socială din comunitatea Faur-Republic/23 august, prin intervenții integrate care să conducă la dezvoltarea sustenabilă a comunității din care fac parte, la creșterea ratei de ocupare, a nivelului de pregătire profesională și ameliorarea stării de sărăcie.

#### Obiectiv specific:

1. Stimularea dezvoltării comunitare integrate în comunitatea Faur-Republica/23 August și zona urbană funcțională aferentă din Sector 3, București, prin promovarea parteneriatului local - Înființarea GAL Faur-Republica/23 August.
2. Promovarea măsurilor integrate pentru educație, crearea de locuri de muncă, stimularea

antreprenoriatului, generarea de beneficii socio-medicale, îmbunătățirea condițiilor de locuit pentru minim 10.000 de locuitori (persoane în risc de sărăcie, excluziune din comunitatea țintă, populația din zona urbană funcțională aferentă) prin elaborarea Studiului de referință, a Strategiei de Dezvoltare și a listei indicative de intervenții.

3. Combaterea efectelor discriminării și segregării rasiale, susținerea drepturilor fundamentale ale cetățenilor și creșterea gradului de integrare socială pentru persoanele aflate în risc de sărăcie și excluziune socială aparținând comunității țintă prin implementarea principiilor egalității de șanse, non-discriminării, desegregării, multiculturalismului, incluziunii sociale, combaterea excluderii și dezechilibrelor sociale și generarea de efecte pozitive pe termen lung pentru dezvoltarea sustenabilă a comunității marginalizate.

#### Rezultat:

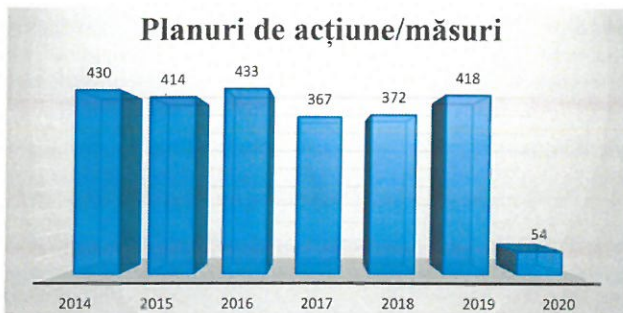
- studiu de referință, analiza diagnostic și Strategia de Dezvoltare Locală 2018-2023 GAL SECTOR 3 - FAUR-REPUBLIC/23 AUGUST;
- înființarea Grupului de Acțiune Locală Sector 3

În ceea ce privește ordine publică și controlul, Direcția Generală de Poliție Locală Sector 3 a avut drept scop asigurarea unui climat de siguranță a cetățeanului, prevenirea și sancționarea actelor contravenționale cu impact negativ în planul normalității civice. O componentă relevantă a activității a constat în colaborarea cu echipajele Poliției Române și Jandarmeriei Române la diverse acțiuni, fie referitoare la asigurarea ordinii publice la diverse evenimente sportive și culturale, care s-au desfășurat cu preponderență în proximitatea Național Arena și în parcurile Titan și Alexandru Ioan Cuza, fie la acțiuni de patrulare în zone cu potențial infracțional. Tot în zona de colaborări, trebuie menționată cooperarea cu direcții și servicii din cadrul Primăriei Sectorului 3 și nu numai.

Activitatea acestei direcții a constat în punerea în prim-plan a nevoilor și drepturilor cetățeanului, fapt ce reiese din desfășurarea unor planuri de măsuri și de acțiune precum și alte activități zilnice în baza solicitărilor cetățenilor și diverselor instituții



publice, dar și a sesizărilor din oficiu. Astfel, din multitudinea de planuri de măsuri/acțiune desfășurate în domeniul ordinii și liniștii publice, principalele au avut ca obiect prevenirea și combaterea faptelor de încălcare a unor norme de conviețuire socială, a ordinii și liniștii publice, precum și a fenomenului de insalubritate pe raza Sectorului 3.



**Figura nr.4 – Planuri de acțiuni/măsuri Direcția Generală de Poliție Locala Sector 3**

NOTĂ: La nivelul anului 2020, numărul planurilor de acțiune/măsuri este mai scăzut întrucât, în contextul pandemiei cu virusul SARS Cov 2, începând cu 16 Martie, efectivele Direcției Generale de Poliție Locală au trecut în subordinea, respectiv coordonarea operațională a Ministerului Afacerilor Interne.

În contextul implementării graduale a măsurilor preventive care au contribuit la diminuarea răspândirii virusului în România, polițiștii locali din cadrul Direcției Generale de Poliție Locală au acționat în echipaje mixte cu lucrători ai poliției române. În categoria acestor măsuri se înscrie suspendarea cursurilor din toate unitățile de învățământ din România și suspendarea oricărui întruniri publice la care ar fi trebuit să participe un număr de 1.000 de persoane, care a fost redus ulterior la 100 de persoane. Tot în scop preventiv s-au instituit măsuri de limitare a circulației persoanelor, precum și obligativitatea purtării măștii de protecție în spațiile închise/ publice.

Astfel tot parcursul anului 2020 polițiștii locali au acționat cu prioritate pentru respectarea acestor măsuri, iar rezultatele au fost comunicate periodic conducerii Direcției Generale de Poliție Locală. În acest context au fost aplicate sancțiuni contravenționale persoanelor care nu au înțeles să respecte măsurile de protecție sanitară instituite la nivel național, principalele pârghii legislative care au stat la baza întocmirii proceselor verbale de constatare și sancționare contravențională fiind OG 1/1999 privind regimul stării de asediu și regimul

stării de urgență, respectiv Legea 55/2020 privind unele măsuri pentru prevenirea și combaterea efectelor pandemiei de COVID-19.

Astfel au fost aplicate:

- ▶ 1549 sancțiuni pentru nerespectarea prevederilor OG 1/1999;
- ▶ 1534 sancțiuni pentru nerespectarea prevederilor Legii 55/2020.
- ▶ Efective distribuite pe structurile MAI, în perioada 16.03 - 31.12.2020 (Sch.I, II, III):

- Secția 10 = 1935 polițiști locali
- Secția 11 = 1928 polițiști locali
- Secția 12 = 2655 polițiști locali
- Secția 13 = 1558 polițiști locali
- Secția 23 = 1520 polițiști locali;

Poliția metrou = 346 polițiști locali (o medie de 8 polițiști locali/zi)- activitatea la metrou s-a desfășurat în perioada 21 octombrie - 05 decembrie, sch.I si II;

#### **Verificare persoane carantinate/izolate:**

Activitatea de verificare a persoanelor aflate în izolare/cantină la domiciliu/sau instituționalizată:

- ▶ Adrese verificate = 39.680
- ▶ Adrese eronate = 255
- ▶ Persoane verificate = 48.073
- ▶ Persoane verificate de două ori în cursul aceleiași zile = 5411
- ▶ Persoane găsite la domiciliu = 44.083
- ▶ Persoane ieșite din izolare/autoizolare a doua zi după verificare = 3747
- ▶ Persoane care nu au respectat măsura izolării (nu au fost găsite la domiciliul declarat) = 197
- ▶ Persoane izolate cu o persoana izolată initial = 12.172
- ▶ Persoane cu derogare DSP = 15
- ▶ Persoane izolate/autoizolate la altă adresă = 457
- ▶ Persoane cu care nu s-a putut lua legătura = 30 (nr.telefon nealocat/greșit, alte situații, nr.telefon din alte state)
- ▶ Persoane carantinate în urma nerespectării măsurii autoizolării = 12
- ▶ Persoane transportate la spital pentru testare Covid 19 = 61
- ▶ Decedate în timpul izolării/carantinării = 1
- ▶ Persoane autoizolate = 192

### Sancțiuni aplicate potrivit Legii 61/1991



Figura nr.5 Sancțiuni aplicate potrivit Legii 61/1991

Un rol important în creșterea încrederii cetățenilor în actul administrației publice locale a Sectorului 3 îl reprezintă gestionarea și rezolvarea problemei locurilor de parcare de reședință, iar Direcția Generală de Poliție Locală a fost implicată activ, răspunzând cu promptitudine sesizărilor venite din partea cetățenilor ale căror locuri de parcare au fost ocupate fără drept, aceasta reprezentând contravenție, potrivit HCGMB nr. 124/2008

### Sancțiuni aplicate conform HCGMB 124/2008



Figura nr.6 Sancțiuni aplicate conform HCGMB 124/2008

Un alt plan de măsuri de o importanță deosebită pentru siguranța cetățenilor a vizat asigurarea climatului de siguranță publică în proximitatea unităților de învățământ preuniversitar de pe raza Sectorului 3. Astfel, Direcția Generală de Poliție Locală a fost angajată în Planul Teritorial Comun de Acțiune privind asigurarea climatului de siguranță publică în incinta și zona adiacentă unităților de învățământ preuniversitar din Municipiul București, plan aprobat de Prefectul Municipiului București și desfășurat în colaborare cu Direcția Generală de Poliție a Municipiului București, Direcția Generală de Jandarmi a Municipiului București, Inspectoratul Pentru Situații de Urgență "Dealul Spirii" București-Ilfov și Inspectoratul Școlar al Municipiului București. Direcția Generală de Poliție Locală, prin efectivele

din subordine, a asigurat prezența echipajelor în intervalele orare de afluire/defluire a elevilor și cadrelor didactice în proximitatea unităților de învățământ preuniversitar repartizate potrivit Planului sus menționat, și evidențiate ca număr în graficul de mai jos.

### Număr unități de învățământ monitorizate

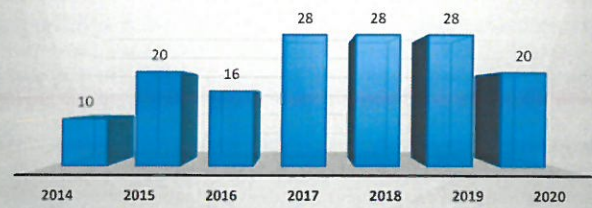


Figura nr.7 Număr unități de învățământ monitorizate

În privința infracționalității, deși conform legii 155/2010 atribuțiile sunt limitate, polițiștii locali au prins în flagrant 137 persoane care au săvârșit infracțiuni și care au fost predate către secțiile de poliție de pe raza Sectorului 3 în vederea luării măsurilor legale.

### Infracțiuni flagrante

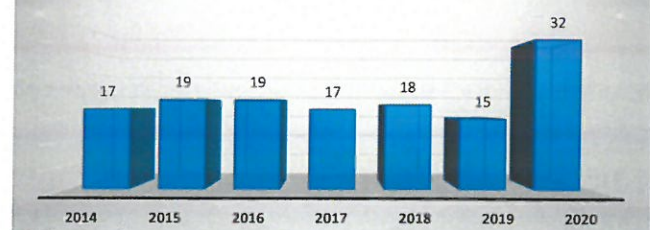


Figura nr.8 Infracțiuni flagrante

Totodată, Direcția Generală de Poliție Locală a participat activ la atingerea obiectivului edulului Sectorului 3, acela de a oferi cetățenilor un mediu curat în care să trăiască, să își desfășoare activitatea și să se relaxeze. Pentru îndeplinirea cu succes a acestor obiective specifice a fost necesar, în primul rând, ca cetățenii locuitori sau tranzitori ai Sectorului 3, să conștientizeze faptul că a avea un sector curat înseamnă a menține curățenia, a dezvolta un simț civic deosebit prin sesizarea direcției noastre atunci când constată aspecte privind încălcarea normelor de salubritate, în acest sens desfășurându-se ample campanii de distribuire a unor flyere prin care populația este infor-

mată cu privire la aceste aspecte. Urmare a campaniilor de informare desfășurate în mass-media începând cu luna mai 2019 sub titulatura „FII CU NOI NU FI GUNOI”, sancțiunile aplicate pentru nerespectarea normelor de salubritate au regresat, ceea ce duce la concluzia că o continuare în același ritm susținut a acțiunilor polițiștilor locali, va avea în cele din urma ca rezultat îndeplinirea principalului obiectiv stabilit de edilul Sectorului 3. În ceea ce privește ridicarea mașinilor fără stăpân, printr-o serie de planuri de măsuri desfășurate în perioada analizată, au fost identificate 8567 vehicule ca făcând obiectul Legii nr. 421/2002 privind regimul juridic al vehiculelor fără stăpân sau abandonate pe terenuri aparținând domeniului public sau privat al statului ori al unităților administrativ-teritoriale și 1225 vehicule au fost ridicate de pe domeniul public, după parcurgerea procedurii legale de declarare ca fiind abandonate/fără stăpân.

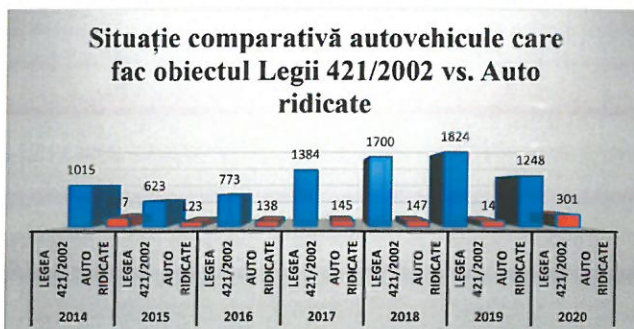


Figura nr.9 Situație comparativă autovehicule care fac obiectul Legii 421/2002 vs Automobile ridicate

Între anii 2014-2020, polițiștii locali cu atribuții de control au desfășurat acțiuni, atât în timpul zilei, cât și în timpul nopții, care au vizat agenții economici ce își desfășoară activitatea pe raza Sectorului 3. Acțiunile de control au fost desfășurate

atât ca urmare a sesizărilor primite, cât și preventiv în scopul verificării condițiilor legale de comercializare a produselor și serviciilor de piață (deținerea acordurilor/autorizațiilor de funcționare raportat la obiectul de activitate declarat/soldări de prețuri/lichidări de stocuri/promoții).



Figura nr.10 Situație comparativă a sancțiunilor aplicate pentru nerespectarea Regulamentului pentru desfășurarea activităților de comercializare a produselor și serviciilor de piață pe teritoriul Sectorului 3 al Municipiului

Trebuie amintit faptul că siguranța cetățeanului este menținută și prin existența sistemului de supraveghere video amplasat pe toată raza sectorului, are un rol important în a proteja populația împotriva faptelor antisociale, de a preveni și combate actele de violență în spațiile publice, de a preveni și combate acțiunile împotriva protecției mediului, de a interveni atunci când valorile traficului auto sunt ridicate, respectiv de a monitoriza stărea de curățenie a domeniului public. La nivelul Sectorului 3 sunt amplasate un număr de 584 camere video, dispuse astfel:

- Artere și intersecții Sector 3- 380;
- Parc Titan – 49 camere;
- Parc A.I. Cuza – 46 camere;
- Parc Brățării – 28 camere;
- Parc Pantelimon 52 camere;
- Parcare str. Rotundă – 8;
- Alte obiective de interes local– 21 camere

Nr. crt.	Obiectiv	Măsură	Proiect/Acțiune	Indicator rezultat
1	O.P.1.1 Efi- cientizarea energetică a clădirilor publice și a clădirilor rezidențiale	M.1.1.1. Continuarea pro- gramului de izolare termică a blocurilor de locuințe	Continuarea programului de izolare termica Creșterea eficienței energetice a blocurilor de locuințe din sector	997 blocuri reabilitate termic
		M.1.1.2. Promovarea soluțiilor de eficientizare energetică a clădirilor din administrarea Sectorului 3	Eficientizarea energetică a clădirilor	997 blocuri reabilitate termic
2	OP. 1.2. Re- generarea urbană a zonelor de locuit din Secto- rul 3	M.1.2.1. Ameliorarea condițiilor de locuit prin proiecte integrate	Construcția de locuințe sociale	Nu au fost construite locuințe de tip ANL
			GAL Sector 3 – Sprijin pregăti- tor pentru elaborarea Strategiei de Dezvoltare Locală	1 proiect elaborat, depus și implementat
			Proiect integrat pentru dezvolt- tare urbana și integrare sociala în zona Str. Brătăriei – Str. Vărăști – Str. Iosif Albu – Aleea Cioplea – Bd 1 decembrie	Nu a fost indentificată fi- nanțare
			Proiect integrat de dezvoltare urbană a Cartierului Vitan	Regiunea București Ilfov nu a fost eligibilă pentru proiecte ce vizează mobilitatea urbană
		M.1.2.2. Regenerarea urbană a fostelor platforme și zone industriale	Studiu prospectiv pentru regenerarea urbană a fostelor platforme și zone industriale	Neîndeplinit
		M.1.2.3. Stabilirea unui model de interventie pentru regenerarea urbană a cartierelor/ansamblu- rilor de locuințe colective în stare avansată de degradare și/sau din zonele vulnerabile	Ghid de interventie la nivelul fondului de locuit	Ghid neelaborat
			Ghid de interventie la nivelul ansamblului rezidențial	Ghid neelaborat
		M.1.3.1. Completarea și conectarea sistemului de spații publice al Sectorului 3	Amenajarea peisagistică a malu- rilor râului Dâmbovița Reabilitarea și reactivarea Spla- iului Unirii în zona Mărășești – Timpuri Noi – Mihai Bravu	Contract semnat
			Amenajarea peisagistică a malu- rilor Lacurilor râului Colentina	Neîndeplinit
			Axe verzi/spații publice care să racordeze spațiile verzi din Sec- torul 3 cu parcurile (Văcărești, Tineretului, Carol) din sudul sectorului	Regiunea București – Ilfov nu a fost eligibilă pentru proiecte ce vizează mobilitatea urbană
			Program de identificare și creare de spații de interacțiune socială cu rol de centre la nivelul car- tierelor	Program neelaborat
		M.1.3.2. Îmbunătățirea imaginii urbane și a confortului în spațiul public	Creșterea nivelului de siguranță în public	1098 camere de supraveghe- re montate în total în tot sectorul
			Pozarea în subteran a cablurilor electrice și de date	Va fi preluat de SDD 2021 - 2027
Program de accesibilizare a clădirilor și spațiilor publice pen- tru persoanele cu dizabilități	63 de rampe de acces în cadrul unităților de învățământ			





Nr. crt.	Obiectiv	Măsură	Proiect/Acțiune	Indicator rezultat
3	<b>OP.1.4. Îmbunătățirea mobilității și accesibilității</b>	M.1.4.1. Dezvoltarea infrastructurii pentru deplasări blânde (pietonale și de biciclete) în Sectorul 3	Extinderea infrastructurii	1000 m
		M.1.4.2. Dezvoltarea infrastructurii de parcări urbane din Sectorul 3	Sistematizarea locurilor de parcare de reședință cu indicatoare și marcaje rutiere (inclusiv spații de parcare rezidențiale)	Au fost trasate un număr de aproximativ 88.300 locuri
			Creșterea numărului de locuri de parcare	20.000 locuri noi
		M.1.4.3. Dezvoltarea infrastructurii stradale aflate în administrarea Primăriei Sectorului 3	Modernizarea străzilor din administrarea sectorului 3	31,86 km + reparații pe artere, bulevarde, strazi etc
4	<b>OP. 1.5 Eficientizarea și modernizarea serviciilor edilitare</b>	M.1.5.1 Eficientizarea soluțiilor de iluminat public în spațiile publice	Instalarea sistemelor de iluminat eficient energetic în spațiile publice din administrarea PS3	Nu intra în atribuțiile PS3
			Inventariere și solicitare către operatorii de utilități de bransare a tuturor clădirilor de locuit la sistemul de apă potabilă și canalizare ape pluviale, în scopul reducerii pierderilor de apă prin instalațiile existente	Nu e cazul
		M.1.5.2. Eficientizarea utilizării resurselor de apă în Sectorul 3	Crearea unui sistem propriu de aducțiune destinat irigațiilor zonelor verzi	1 sistem existent – Parcul Alexandru Ioan Cuza
5	<b>O.P.1.6. Reglementarea dezvoltării urbane a Sectorului 3</b>	M.1.6.1. Reglementarea dezvoltării urbane prin elaborarea de documentații de urbanism	Elaborare Plan Urbanistic Zonal	Plan Urbanistic aprobat prin HCGMB nr.49/31.01.2019
			P.1.6.1.2. Pachet de planuri urbanistice zonale pentru dezvoltarea coerentă a zonelor industriale dezafectate/ în curs de conversie	Număr de planuri urbanistice zonale pentru zone industriale dezafectate/ în curs de conversie

## Pentru îndeplinirea obiectivului Strategic nr.2 - Crearea de oportunități pentru mediul de afaceri, Primăria Sectorului 3:

A elaborat doua albume turistice, unul în anul 2015 și altul în 2017, care au avut ca scop promovarea patrimoniului cultural al Sectorului 3.

Totodată, începând cu luna aprilie a anului 2019, au fost demarate cinci campanii de informare și conștientizare:

**1. Curățenie în Sectorul 3** - campanie care a informat cetățenii despre necesitatea păstrării curățeniei pe domeniul public, cât și despre cuantumul amenizării pe care aceștia o pot primi dacă nu respectă hotărârea Consiliului General privind normele de salubritate și igienizare ale Municipiului București.

**Slogan:** Fii cu noi, nu fi gunoi!

Distribuția mesajului a fost făcută pe: TV, Radio, presă online și scrisă, panotaj outdoor, afișe și flyer.



**2. Învățământ dual în Sectorul 3** - campanie care a informat cetățenii despre oportunitatea înscrierii viitorilor liceeni în sistemul de învățământ dual (de meserii) organizat în unitățile de învățământ liceal din Sectorul 3.

**Slogan:** Scapă de „dă și mie”. Învăță o meserie!

Distribuția mesajului a fost făcută pe: TV, Radio, presă online și scrisă, panotaj outdoor, afișe și flyer.

**3. Donații pentru comunitate** - campanie care a îndemnat cetățenii și persoanele fizice din Sectorul 3 să contribuie activ la binele comunității și să doneze un teren pe care Primăria Sectorului 3 să amenajeze un parc sau un loc de joacă.

**Slogan:** Căutăm eroii dintre noi!

Distribuția mesajului a fost făcută pe: TV, Radio, presă online și scrisă, panotaj outdoor, afișe și flyer.





**4. Primăria online** - campanie care a informat cetenii despre posibilitatea de a solicita și primi diverse servicii oferite de Primăria Sectorului 3 prin intermediul unei platforme online integrată în site-ul [www.primarie3.ro](http://www.primarie3.ro).

**Slogan:** Tehnologia învinge birocrația!

Distribuția mesajului a fost făcută pe: TV, Radio, presă online și scrisă, panotaj outdoor

**5. Primăria transparentă** - campanie de informare a cetățenilor Sectorului 3 cu privire la faptul că orice informație despre cheltuielile din fondurile publice pot fi consultate transparent pe site-urile Primăriei Sectorului 3

**Slogan:** Transparența face diferența

Distribuția mesajului a fost făcută pe: TV, Radio, presă online și scrisă.



- A implementat și asigurat sustenabilitatea proiectului AFIRMĂ-TE (POS DRU 2007-2013), având perioada de implementare: 13.03.2014-12.06.2015, Obiectiv general: Dezvoltarea și creșterea competitivității capitalului uman din sectorul 3 prin corelarea educației și pregătirii cu piața actuală a muncii și oferirea posibilității de integrare pe o piață a muncii modernă, flexibilă, inclusivă. Obiectiv specific: Oferirea unui pachet integrat și personalizat de activități în domeniul reintegrării pe piața muncii, oferirea de competențe, abilități actualizate pentru profesii cerute pe piața muncii prin programe de formare- autorizare - inițiere, specializare perfecționare, calificare/recalificare a unui număr de 350 de persoane recrutate în special din rândul șomerilor de lungă durată, cu prioritate a șomerilor de lungă durată tineri (16-24 ani).

#### Rezultate:

- ▶ 350 șomeri, din care 75% șomeri de lungă durată cu prioritate șomeri tineri între 16-24 ani din sectorul 3, cuprinși în programe integrate.
- ▶ 20 de persoane plasate în muncă.
- ▶ 350 persoane pregătite pentru reintegrarea pe piața muncii prin evaluare, orientare, consiliere profesională personalizată.
- ▶ 265 de persoane calificate/recalificate, specializate, perfecționate în meserii solicitate pe piața muncii zonale actuale și de perspective imediate.
- ▶ 2 burse ale locurilor de muncă organizate de Primăria Sectorului 3.
- ▶ asigurarea de subvenții pentru participanții la programe integrate în valoare de 400 lei, respectiv 31.000 Euro.

- A implementat și asigurat sustenabilitatea proiectului ECHILIBRU - o nouă abordare a vieții familiale cu cea profesională (POS DRU 2007-2013), având Perioada de implementare: 01.11.2010-10.04.2014, Obiectiv general: Asigurarea condițiilor necesare reîntoarcerii pe piața muncii a tinerelor mame prin programe țintite în favorizarea reconcilierii vieții familiale cu cea profesională, Obiective specifice:

1. Realizarea de studii și cercetări privind dezvoltarea sistemului din România prin care să evidențieze avantajele pe care le pot avea familiile și copii, angajatorii și angajații, precum și societatea ca urmare a implementării politicilor integrate privind reconcilierea vieții private cu cea profesională.





2. Încurajarea angajatorilor de a introduce măsuri care să faciliteze reconcilierea vieții private cu cea profesională.

3. Crearea cadrului necesar dezvoltării serviciilor flexibile și adaptate pentru îngrijirea copiilor.

4. Promovarea de bune practici și diseminarea acestora.

#### Rezultate:

- ▶ Înființarea și darea în folosință a Centrului de excelență Prâslea (Consiliul Local Sector 3), arondat Grădiniței nr. 69.
- ▶ Două grupe funcționale în Centrul Prâslea (mică și mijlocie).
- ▶ Începând cu anul școlar 2014-2015, salariile personalului didactic și nedidactic angajat la Centrul Prâslea este finanțat din bugetul local - 4 posturi de educatoare și 1 post de îngrijitor grupă copii.

● A fost implementat proiectul „Infocus - Smart Specialisation at City Level” din cadrul Programului URBACT, perioada de implementare: septembrie 2015- mai 2018

În anul 2015, Sectorul 3 al Municipiului București a devenit partener în cadrul rețelei „IN FOCUS - Smart Specialisation at City Level” a programului URBACT III, alături de alte nouă orașe și zone metropolitane din Europa: Bilbao (Spania), Porto (Portugalia), Plasencia (Spania), Ostrava (Republica Cehă), Bielsko-Biala (Polonia), Frankfurt (Republica Federală Germană), Bordeaux (Franța), Grenoble-Alpes (Franța) și Torino (Italia).

Scopul a fost acela de a dezvolta, în conformitate cu prevederile Programului URBACT, o strategie de specializare inteligentă la nivel local, care să îmbrace forma unui plan integrat de acțiune. Rolul strategiei de specializare inteligentă a Sectorului 3 este de a impulsiona economia locală și de a ajuta autoritatea locală să-și îmbunătățească relația cu reprezentanții mediului de afaceri, prin măsuri care vizează, printre altele, stimularea mediului antreprenorial, stimularea dezvoltării clusterelor, stimularea activităților de cercetare și dezvoltare și atragerea de noi investiții și de noi antreprenori în sector.

**Rezultat:** Planul Integrat de Acțiuni al Sectorului 3 al Municipiului București pentru Specializarea Inteligentă.

● Este în implementare proiectul „Resourceful Cities” din cadrul Programului URBACT, septembrie 2019 - mai 2022

Sectorul 3 al Municipiului București este partener în cadrul rețelei de planificare de acțiuni „Resourceful Cities” (acronim: UrbRec) din cadrul Programului URBACT III, alături de Haga (Olanda), în calitate de partener lider, Zagreb (Croatia), Vila Nova de Famalicao (Portugalia), Caceres (Spania), Opole (Polonia), Patras (Grecia), Ciudad Real (Spania), Mechelen (Belgia) și Oslo (Norvegia). Participarea Sectorului 3 al Municipiului București în cadrul proiectului a fost aprobată prin H.C.L.S.3 nr. 380 din 30.07.2019.

Obiectiv general: „Resourceful Cities” are ca principal obiectiv dezvoltarea următoarei generații de centre de resurse urbane. Centrele de resurse urbane facilitează prevenirea și gestionarea deșeurilor, promovând în același timp valorile economiei circulare. Totodată, ele funcționează ca puncte de conexiune între cetățeni, mediul de afaceri, cercetători și sectorul public astfel încât aceștia să poată identifica noi modalități de „închidere a buclei” ciclurilor de viață ale produselor, prin intensificarea reciclării și a reutilizării, care genereze beneficii atât pentru mediu, cât și pentru economia locală.

**Rezultat:** va fi elaborat Planul integrat de Acțiune în domeniul economiei circulare.

O prioritate a Sectorului 3 a fost dezvoltarea învățământului dual, de-a lungul timpului, au fost elaborate protocoalele de colaborare cu mai multe asociații pentru implementarea de proiecte în comun de susținere a industriilor creative, IT&C, mobilității urbane, proiectelor ERASMUS + etc.

Lista protocoalelor încheiate se prezintă astfel:

- ▶ Protocol cu Asociația „Țara Tinerilor Uniți” pentru implementarea proiectului „Tineri în dialog cu autoritățile locale” (parte din programul „Erasmus + KA3- Dialog Structurat”). Serviciului Politici, Programe și Gestionarea Relațiilor cu Comunitatea a facilitat organizarea reuniunilor dintre tinerii



din sectorul 3 și factorii de decizie locali. Astfel, elevii ai claselor IX-XII din cele 14 licee situate în Sectorul 3, dar și aproximativ 100 de tineri defavorizați sau cu dizabilități, ce se află în evidența DGASPC Sector 3, au participat o serie de sesiuni de informare, iar cei mai implicați au luat parte ulterior la una dintre cele șase întâlniri de dialog structurat, alături de factorii de decizie din instituțiile publice ale Sectorului 3.

► Protocol cu Asociația Do Great Things (D.G.T., România pentru implementarea proiectului „Equity through sport for youth development” („Echitate prin sport pentru dezvoltarea tinerilor”) în cadrul Programului Erasmus+ Sport.

Scopul proiectului este acela de a îmbunătăți incluziunea socială, toleranța, reducerea dificultăților educaționale și promovarea unui stil de viață sănătos, prin desfășurarea de activități sportive pentru tinerii cu vârsta cuprinsă între 7 și 19 ani din șase școli și licee din Sectorul 3, pentru o perioadă de 18 luni.

► Protocol cu Asociația Țara Tinerilor Uniți - „Consiliul Local al Tinerilor Sector 3.

În baza acordului de parteneriat nr. 140/07.04.2017, Asociația „Țara Tinerilor Uniți”, alături de Sectorul 3 al Municipiului București, a implementat proiectul „Tineri în dialog cu autoritățile publice locale ale Sectorului 3”. Printre rezultatele proiectului s-a numărat și înființarea, la nivelul asociației, a unei entități cu rol consultativ, denumită „Consiliul Local al Tinerilor Sector 3”. Astfel, a fost încheiat un nou protocol de co-


laborare în Sectorul 3 al Municipiului București și Asociația Țara Tinerilor Uniți în vederea susținerii (nefinanciare) a activităților „Consiliul Local al Tinerilor Sector 3”.

► Protocol de colaborare cu Asociația Hands Across Romania pentru promovarea de evenimente comune și dezvoltare unor programe, proiecte și activități în domeniul învățământului în sistem dual.

► Protocol de colaborare cu Asociația Green Revolution pentru promovarea mișcării în aer liber în rândul locuitorilor Sectorului 3 al Municipiului București și turiștilor din sector, precum și pentru generarea responsabilizării acestora față de mediul înconjurător.

► Protocol de colaborare cu Asociația Activități Sociale Turism Antreprenariat Formare (AAS-TAF) pentru formarea și susținerea activității Polului de Competitivitate al Comunității Timpuri Noi (CLUSTER), activitate constând în înființarea unui incubator de afaceri cu portofoliu mixt, accesarea de fonduri europene, promovarea de evenimente comune în cadrul parteneriatului, dezvoltarea unor programe sociale și activități cu implicații la nivel economic: turism, antreprenariat, cursuri de formare profesională, cooperare internațională și schimburi de experiență și finanțarea industriilor creative și nu numai.

► Protocol de colaborare cu Different Angle Cluster în vederea sprijinirii inițiativelor care creează soluții IT&C de smart city, facilitarea transferului de idei, competențe și practici de lucru, precum și crearea de noi oportunități de colaborare.



Nr. crt.	Obiectiv	Măsură	Proiect/Acțiune	Indicator rezultat
1	OP 2.1. Susținerea cercetării - dezvoltării - inovării	M.2.1.1. Dezvoltarea infrastructurii pentru sprijinirea afacerilor	Dezvoltarea funcțiilor Specifice de parc științific și tehnologic	Regiunea București Ilfov nu a fost eligibilă pentru obținerea finanțării
		M.2.1.2. Susținerea parteneriatelor cu mediul academic și de cercetare, pentru atragerea de talente și specialiști de top și a forței de muncă specializată	Evenimente de networking pentru comunitatea academică și de cercetare	Evenimentele au fost detaliate mai sus
2	O.P.2.2. Promovarea sectorului ca destinație pentru investiții	M.2.2.1. Definirea identității Sectorului 3 în contextul Capitalei (branding)	Promovarea brandului Sector 3 - stabilirea unui mesaj specific și a unei mărci a sectorului	2 albume turistice 5 campanii de informare și conștientizare
			Evenimente de networking pentru mediul de business	Au fost organizate evenimente de networking cu mediul de afaceri
		M.2.2.2. Stimularea dialogului cu mediul de afaceri și creșterea accesului la informații pentru investitori potențial interesați să se relocheze în Sectorul 3	Centru pentru dialogul cu mediul de afaceri	Nu a fost implementat centrul funcțional
			Platformă online cu informații pentru investitori	Nu e cazul
		M.2.2.3 Dezvoltarea infrastructurii pentru sprijinirea industriilor creative în fostele zone industriale	Sustinerea constituirii unui HUB Creativ	Regiunea București Ilfov nu a fost eligibilă pentru obținerea finanțării
Festivaluri și conferințe în domenii	Evenimentele au fost detaliate mai sus			
3	O.P.2.3. Facilitarea pregătirii forței de muncă	M.2.3.1. Încurajarea participării la educație și formarea persoanelor aflate cel mai departe de piața muncii ca măsură pentru creșterea șanselor de angajare a acestora	Facilitarea parteneriatelor cu mediul de afaceri și recrutarea forței de muncă	7 protocoale încheiate
			M.2.3.2. Încurajarea legăturilor dintre sistemul de învățământ și angajatori în vederea corelării cererii și ofertei pe piața muncii	Adaptarea ofertei educaționale a liceelor tehnologice la cerințele pieței muncii prin parteneriate cu mediul privat

Pentru îndeplinirea obiectivului Strategic nr.3 - Creșterea accesibilității și calității serviciilor publice, în perioada 2014 - prezent Direcția Generală de Asistență Socială și Protecția Copilului Sector 3 a dezvoltat un număr de 10 noi servicii:

**1. Centrul „Casa Soarelui”** - centru cu o capacitate de 38 de beneficiari, este destinat copiilor cu vârste cuprinse între 1 și 14 ani, ce prezintă comportamente neadecvate și întârziere în dezvoltare, precum și copiilor ce prezintă tulburări de spectru autist. Acest centru este dezvoltat în parteneriat cu Asociația "Help Autism" și se regăsește ca și componentă a Complexului de servicii "Brândușa"

**2. Centrul de Consiliere și Resurse** - asigură consiliere psihologică, individuală sau de grup, pentru următoarele tipuri de beneficiari: persoane aflate în dificultate, sănătoase din punct de vedere psihic, cu domiciliul pe raza sectorului 3; familii care prezintă risc ridicat de separare a copiilor; familii în care există abuz fizic, emoțional și sexual, realizează consilierea și/sau evaluarea psihologică a copiilor și a tinerilor cu măsură de protecție din sistem, în absența unui psiholog sau în situația în care există o

incompatibilitate psiholog-beneficiar în cadrul centrului rezidențial în care este instituționalizat copilul/tânărul.

**3. Centrul de zi „Lizuca”** - are o capacitate de 25 de beneficiari și este destinat copiilor cu dizabilități cu vârste cuprinse între 0 și 7 ani. Centrul este înființat prin Mecanismul Financiar SEE 2009 - 2014, proiectul având o valoare totală de 1.614.492 lei. Deschiderea centrului a avut loc în anul 2015.

**4. Centrul de zi „Micul Prinț”** - are o capacitate de 35 de beneficiari și este destinat copiilor cu domiciliul sau reședința în sectorul 3, cu vârste cuprinse între 0 și 3 ani, proveniți din familii defavorizate, cu risc crescut de excluziune socială, copiilor proveniți din familii monoparentale, precum și părinților și familiilor acestora. Centrul este înființat prin Mecanismul Financiar SEE 2009 - 2014, proiectul având o valoare totală de 1.614.492 lei. Deschiderea centrului a avut loc în anul 2015.

**5. Creșa „Greierașul”** - are o capacitate de 135 de beneficiari și este un serviciu de interes local, care are misiunea de a oferi, pe timpul zilei, servicii integrate de în-



grijire, supraveghere și educație timpurie copiilor de vârstă antepreșcolară. Beneficiarii serviciilor sunt copiii cetățenilor cu domiciliul sau reședința în Sectorul 3, precum și părinții și familiile acestora. În anul 2020 a fost realizată o extindere a acestei creșe, fiind asigurate un număr suplimentar de 50 de locuri.

**6. Creșa „Ghiocelul”** are o capacitate de 90 de beneficiari fiind un serviciu de interes local, care are misiunea de a oferi, pe timpul zilei, servicii integrate de îngrijire, supraveghere și educație timpurie copiilor de vârstă antepreșcolară. Beneficiarii serviciilor sunt copiii cetățenilor cu domiciliul sau reședința în Sectorul 3, precum și părinții și familiile acestora. Creșa a fost înființată în anul 2016.

**7. Clubul Seniorilor „Codrii Neamțului”**, cu o capacitate de 60 beneficiari/zi

**8. Clubul Seniorilor „Râmnicu Sărat”**, cu o capacitate de 80 beneficiari/zi

Cluburile Seniorilor sunt centre moderne, un spațiu de relaxare și agrement pentru seniorii din sectorul 3, fiind destinate stimulării comunicării la orice vârstă și readucerii persoanelor de vârstă a treia în viața socială activă. Acestea facilitează și încurajează legăturile interumane, inclusiv cu familiile persoanelor vârstnice. Prin activitățile pe care le desfășoară permit menținerea sau ameliorarea capacităților fizice și intelectuale ale persoanelor vârstnice, stimulează participarea acestora la viața socială. Aceste centre vin în sprijinul persoanelor de vârstă a treia, prin creșterea confortului psihic, prin implicarea în activități ce au caracter recreativ și socio-cultural, precum și prin dezvoltarea unei atitudini de întraajutorare între semeni.

**9. Căsuța de tip familial „Crinul Alb”**, realizată în anul 2017 ca urmare a unui parteneriat încheiat cu Fundația "Hope and Homes for Children" este un centru de tip rezidențial pentru copii cu dizabilități neuro-psiho-motorii, cu vârste cuprinse între 0 – 18 ani, având o capacitate de 12 beneficiari.

**10. Atelierul de spălătorie textilă „Bio Grup”**, înființat conform HCLS3 nr. 487 din 15.10.2019, este o unitate protejată autorizată, structură fără personalitate juridică, organizată în cadrul Complexului de servicii pentru persoane adulte cu dizabilități "Unirea". Prin această structură au fost comasate într-o singură locație activitățile de spălătorie a produselor textile desfășurate în cadrul instituției.

Pe de altă parte, în ceea ce privește obiectivul prioritar 3.3 Susținerea vitalității culturale a Sectoru-

lui 3, în perioada 2014 – 2020, în sectorul 3 au fost organizate următoarele evenimente:

**1. Festivalul Internațional de Film DaKino** - prezentare de proiecții cinematografice în premieră, competiție internațională de scurt metraje;

**2. Simfonii de Vară**, festival de muzică clasică în aer liber (ed. V-X) - 215 concerte de muzică clasică organizate, cu participare internațională (dirijori, artiști); punere în valoare a unui spațiu neconvențional - Parcul Colțea

**3. Cinema în aer liber (ed. III-VIII)** - 168 de proiecții cinematografice, filme de autor, filme europene premiate sau incluse în selecții ale festivalurilor de profil categoria A, punere în valoare a unui spațiu neconvențional de proiecție - Insula Pensionarilor, Insula Artelor;

**4. Flori pentru suflet. Remember Florian Pittiș (ed. II-VII)** - festival de folk, organizat anual, evenimentul este o sărbătoare a spiritului, în care artiștii și publicul își arată prețuirea față de cel care a fost Florian Pittiș. Evenimentul a reunit anual, public din toate generațiile, inclusiv copii, care au astfel șansa să îl cunoască pe cel care a fost mentorul bunicilor sau părinților și este conceput ca un spectacol de stare, în care muzica și poezia se împletesc cu proiecții video.

**5. Ave Maria Symphonic Pops (ed. a II-a)** - eveniment de promovare a muzicii clasice, în formulă cross-over, cu participare internațională;

**6. Festivalul Internațional de Statui Vivante/ spectacole teatru statui vivante** - eveniment organizat anual, în colaborare cu Teatrul Masca;

**7. Festivalul Ambasadelor** - colaborare cu peste 50 de ambasade și centre culturale, participare internațională. Festivalul a conturat pentru publicul din România un traseu prin care se poate călători, învăța și experimenta într-un mod cât mai dinamic și realist diferite forme de cultură, muzică, conversații, proiecții cinematografice, ceremonii și tradiții ale unor țări și civilizații care sunt reprezentate în România de ambasade, institute culturale, minorități și asociații etnice, dar și de organizații internaționale.

Obiectivul strategiei de a aduce cultura în spațiul public, prin amenajări, evenimente stradale și alte tipuri de activități deschise comunității a fost îndeplinit prin organizarea următoarelor evenimente:

**1. Arte în stradă** - festival de stradă pe Bulevardul Unirii - promovare a unui spațiu neconvențional, recent amenajat;

**2. Stagiune Muzicală Estivală (ed. IX - XV)** - 300 de spectacole cu acces gratuit, organizate în Parcul Al.I.Cuza; platformă de promovare a proiectelor de autor;



### 3. Foișorul copiilor

- ateliere interactive și spectacole de teatru pentru copii - 65 de ateliere interactive unice și spectacole de teatru pentru copii - acces gratuit;

### 4. Spectacole de teatru interactive pentru copii

- Gașca Zurli - 6 spectacole interactive pentru copii - acces gratuit;

**5. Pepiniera de Talente** - 3.500 de elevi din școli și licee din Sectorul 3 au participat la cursuri de dezvoltare ale abilităților vocaționale - acces gratuit;

**6. Ziua Națională a României** - eveniment organizat anual;

**7. Manifestări cultural - artistice dedicate Crăciunului** - eveniment organizat anual;

**8. Revelion tematic** - eveniment organizat anual;


**9. Desculț în iarbă** - serie de evenimente și ateliere pentru locuitorii Sectorului 3, acces pe bază de PET-uri; campanie de strângere PET-uri și doze de aluminiu;

**10. #100șiLaMulți ani** - eveniment dedicat Centenarului - eveniment de promovare a copiilor participanți la programul Pepiniera de Talente, realizat în colaborare cu trupa Voltaj și Școala de muzică Voltaj Academy;

**11. Zilele Sectorului 3** - eveniment cultural artistic, cu grad ridicat de interactivitate, care vizează crearea sentimentului de apartenență la comunitate;

### În domeniul educației s-au implementat următoarele proiecte:

1	Lucrari capitale pentru cresterea eficientei energetice, consolidare si modernizare - Colegiul Tehnic Anghel Saligny - corp B	4,234,342.58	1 institutie invatamant	in implementare
2	Lucrari capitale pentru crestere a eficientei energetice si modernizare - Scoala Superioara comerciala N. Kretzulescu corp A	10,768,685.35	1 institutie invatamant	in implementare
3	Lucrari capitale de cresterea eficientei energetice si modernizare Corp C2 - Colegiul Tehnic Mihai Bravu - sediu Ion Tuculescu	4,062,850.57	1 institutie invatamant	in implementare
4	Lucrari capitale de cresterea eficientei energetice si modernizare - Liceul Tehnologic Theodor Pallady	5,630,050.09	1 institutie invatamant	În evaluare ADRBI
5	Construire complex multifunctional pentru activitati didactice si sport la Scoala Gimnaziala Liviu Rebreanu (fosta nr. 21)	8,711,921.60	1 institutie invatamant	În implementare
6	Construire complex multifunctional pentru activitati didactice si sport la Scoala Gimnaziala Nicolae Labis (fosta nr. 89)	7,644,483.39	1 institutie invatamant	Incheiat 2020
7	Lucrari capitale de cresterea eficientei energetice si modernizare - Scoala Gimnaziala nr. 95	12,162,895.77	1 institutie invatamant	În implementare
8	Construire complex multifunctional pentru activitati didactice si sport la Scoala Gimnaziala Federico Garcia Lorca (fosta nr. 196)	5,921,158.15	1 institutie invatamant	În implementare
9	Lucrari de extindere Școala nr. 88	6,670,626.72	1 institutie invatamant	În implementare
10	Lucrari capitale de cresterea eficientei energetice, modernizare si extindere - Gradinita nr. 24	12,511,458.95	1 institutie invatamant	În implementare
11	Lucrari de extindere Gradinita nr. 68	77,056,99.82	1 institutie invatamant	În implementare
12	Lucrari de extindere Gradinita nr. 69	13,619,934.14	1 institutie invatamant	În implementare
13	Lucrari de extindere Gradinita nr. 70	8,265,032.45	1 institutie invatamant	În implementare
14	Lucrari capitale de modernizare si extindere la bazinul de inot - Gradinita nr. 154	2,614,186.87	1 institutie invatamant	În implementare
15	Lucrari capitale de modernizare si extindere la bazinul de inot - Gradinita nr. 191	5,210,343.98	1 institutie invatamant	În implementare
16	Lucrari de extindere Gradinita nr. 196	16,847,301.34	1 institutie invatamant	În implementare
17	Demolare si edificare imobil destinat invatamantului anteprescolar si prescolar zona Dristor - 239	8,471,766.42	1 institutie invatamant	În implementare
18	Lucrari de extindere Gradinita Pestisorul de aur (nr. 241)	16,847,301.34	1 institutie invatamant	În implementare



Proiecte contractate în cadrul Programului Operațional Regional 2014-2020, Axa prioritară 10 - Îmbunătățirea infrastructurii educaționale, proiecte ce au ca obiect principal eficientizarea energetică a clădirilor din proprietatea Sectorului 3



Figura nr.11 - Proiecte contractate în cadrul POR 2014 - 2020

Au fost implementate următoarele proiecte:

- A fost asigurată sustenabilitatea proiectului „Creșterea siguranței și prevenirea criminalității”, finanțat prin Programul Operațional Regional 2007-2013 - Axa prioritară 1 – „Sprijinirea dezvoltării durabile a orașelor – poli urbani de creștere”- Domeniul major de intervenție 1.1. Planuri integrate de dezvoltare urbană – Centre Urbane. Obiectivul general: creșterea siguranței cetățeanului și prevenirea criminalității, prin instalarea de camere de supraveghere în zone cu infracționalitate ridicată.

Obiective specifice:

- ▶ Creșterea siguranței cetățeanului prin supravegherea permanentă a unor zone sensibile, cu grad ridicat de infracționalitate pentru a putea determina condițiile ce favorizează fenomenul infracțional precum și pentru identificarea în stare incipientă a infracțiunilor în vederea luării de măsuri pentru reducerea acestora;

- ▶ Prevenirea criminalității și a faptelor ilicite prin creșterea factorului psihologic și totodată a gradului de încredere față de instituțiile direct responsabile în asigurarea siguranței și securității cetățeanului;

- Implementarea proiectului „Educat și sănătos în Sectorul 3”: ESS3 - clasele V-VIII, ESS3 cls. 0-V și ESS3 – Liceu, Perioada implementare: 2018-2020

Scopul proiectului: asigurarea unui nivel de sănătate ridicat în rândul elevilor din Sectorul 3 al Municipiului București, prin implementarea de măsuri menite să identifice și să corecteze eventualele deviații patologice ale coloanei vertebrale

și să reducă obezitatea de cauză neendocrină.

Obiective specifice:


- ▶ Informarea corectă a populației - elevi, profesori și părinți - asupra afecțiunilor coloanei vertebrale și asupra obezității, precum și asupra riscurilor generate de netratarea în timp util a acestora;

- ▶ Identificarea, prin consult de specialitate, a copiilor cu probleme medicale - obezitate și afecțiuni de coloană - și consilierea acestora în vederea asigurării unui plan de recuperare cât mai eficient;


- ▶ Conturarea unei culturi a prevenției la nivel local;

Totodată, în perioada octombrie – noiembrie 2020, Primăria Sectorului 3 a depus 1 cerere de finanțare prin Programul Operațional Competitivitate ce are drept obiectiv principal gestionarea crizei educaționale provocată de către pandemia SARS Cov-2, prin asigurarea accesului la resurse și servicii digitale, prin creșterea gradului de utilizare a internetului a elevilor și profesorilor și prin îmbunătățirea eficienței și eficacității procesului educațional în cadrul celor 45 instituții de învățământ de stat preuniversitar de pe raza sectorului 3. Concret, proiectul vizează achiziționarea de tablete pentru elevii din sector, laptopuri pentru profesori și dotarea sălilor de clasă cu sisteme și echipamente moderne.

Pe de altă parte, având în vedere pandemia Sars Cov-2, Primăria Sectorului 3 a depus spre finanțare 2 cereri prin care își propune asigurarea condițiilor necesare desfășurării cursurilor în maximă siguranță în cadrul celor 66 instituții de învățământ din Sectorul 3 al Municipiului București (incluzând și grădinițele) prin dotarea unităților de învățământ cu echipament medical, materiale de curățenie și aparatură destinată dezinfecției și a 22 unități de pe raza Sectorului 3 al Municipiului București, aflate în subordinea Direcției Generale de Asistență Socială și Protecția Copilului Sector 3.



Nr. crt.	Obiectiv	Măsură	Proiect/Acțiune	Indicator rezultat
1	<b>O.P.3.1</b> Sustine- rea educației și învățării pe tot parcursul vieții	M.3.1.1. Asigurarea infrastructurii edu- caționale necesare derulării în bune condiții a actului de învățământ	Program de modernizare a infrastruc- turii școlare (renovare și reabilitare clădiri și anexe)	90 imobile aparținând unităților de învățământ și anexele acestora
			Program de adaptare a ofertei edu- caționale la nevoile elevilor	Nu intră în atribuțiile PS3
		M.3.1.2. Susținerea activităților creative și sportive pentru copii	Program de investiții în construcția, extinderea și reabilitarea sălilor de sport și a bazelor sportive	3 bazine de înot aferente unităților de învățământ; 4 Sali de sport aferente unităților de învățământ
		M.3.1.3. Încurajarea exceleței în școli	Acordarea burselor școlare	160.249,00 burse acordate
2	<b>OP 3.2.</b> Creșterea accesului la servicii medicale și de asistență socială	M.3.2.1. Dezvoltarea infrastructurii me- dicale și sociale din sectorul 3	Program de îmbunătățire a infrastruc- turii medicale din perimetrul sectoru- lui 3	Nu intra în atribuțiile primăriei. Se vor cauta soluții pentru a fi imple- mentate prin SDD 2021 - 2027
			Program de investiții în construcția, extinderea și reabilitarea infrastructurii sociale	Unități sociale reabilite - 1Mp con- struiți/reabilitați - imobil P+1, supr. constr. - 2027 mp Număr total de beneficiari - 115
		M. 3.2.2. Diversifi- carea serviciilor me- dicale și de asistență socială și adaptarea acestora la nevoile utilizatorilor	Program de investiții în servicii sociale și medicale inovatoare, adaptate ne- voilor utilizatorilor	Număr de servicii sociale nou dez- voltate - 10 Număr total de beneficiari - 3599 1 proiect implementat
3	<b>O.P.3.3.</b> Susti- nerea vitalității culturale a Sectoru- lui 3	M.3.3.1. Organizarea de evenimente perio- dice și crearea unei tradiții în acest sens	Program de dezvoltare și sprijinire a organizării de festivaluri de nișă	Program funcțional
			Organizarea de festivaluri	7 evenimente organizate, detaliate mai sus
		M.3.3.2 Dezvoltarea infrastructurii cultu- rale	Program de modernizare a infrastruc- turii culturale și dotarea adecvată a acesteia	Complex Lauder și Caminul Cul- tural Bosianu
		M.3.3.3. Creșterea accesului locuitorilor Sectorului 3 la cultură	Program de facilitare a accesului la cultura pentru locuitorii sectorului 3 Program funcțional - Acordarea de finanțări ne- rambursabile pentru proiecte de interes general, pe 3 domenii prioritare, respectiv educație, tineret și sport - dezvoltarea colaborării cu orga- nizațiile neguvernamentale și persoane fizice	67 de proiecte propuse de socie- tatea civilă au fost admise spre finanțare
Aducerea culturii în spațiul public, prin amenajări, evenimente stradale și alte tipuri de activități deschise comunității	11 evenimente organizate, deta- liate mai sus			



Pentru îndeplinirea obiectivului Strategic nr.4 – Creșterea capacității administrației publice locale, Primăria Sectorului 3 a obținut în anul 2020 certificarea sistemului de management al calității ISO 9001:2015, prin care instituția s-a angajat ca prioritatea politicii manageriale să fie satisfacerea cerințelor cetățenilor și a comunității locale, cu respectarea legislației specifice pentru serviciile de administrație publică furnizate beneficiarilor – activitate a proiectului „Servicii electronice eficiente și simplificare administrativă prin platforme informatice inovative” – proiect care în prezent se află în implementare. Pentru a înțelege cum funcționează acest sistem, au fost organizate sesiuni de instruire la care au participat 550 de angajați.

Totodată, pentru specializarea personalului, angajații au participat la cursuri de formare (conform domeniilor recomandate de către superiori în raportul de evaluare anual). Astfel, numărul angajaților Primăriei Sectorului 3 care au participat la cursuri de formare profesională în perioada 2014 – 2020 este următorul:

- ▶ 2014 – 221 angajați
- ▶ 2015 – 191 angajați
- ▶ 2016 – 270 angajați
- ▶ 2017 – 17 angajați
- ▶ 2018 – 4 angajați
- ▶ 2019 – 27 angajați
- ▶ 2020 – 9 angajați

Numărul de persoane certificate pentru perioada 2014 -2020 : 739 angajați.

**Totodată, au fost implementate proiectele:**


- A fost implementat și a fost asigurată sustenabilitatea proiectului „Accesul cetățenilor la informații de interes public”, finanțat prin PROGRA-

MUL OPERAȚIONAL REGIONAL 2007-2013 - Axa prioritară 1 „Sprijinirea dezvoltării durabile a orașelor – poli urbani de creștere” - Domeniul de intervenție 1.1. „Planuri integrate de dezvoltare urbană” - Sub-domeniul: Centre urbane. Obiectivul general: accesul liber al cetățenilor la informații de interes public printr-o rețea de puncte de acces public la informație și comunicare interactivă, formată din 10 ecrane LED pentru afișaj și 10 infochioscuri, amplasate în principalele intersecții din Sectorul 3 și prin intermediul cărora cetățenii să poată afla informații despre activitatea administrației locale, să își exprime opinia și să participe activ la deciziile administrative din Sectorul 3.


Obiectivele specifice:

- ▶ creșterea gradului de accesibilitate a cetățenilor la informații de interes public;
- ▶ crearea și susținerea unui cadru informațional permanent și interactiv despre Sectorul 3 al capitalei;
- ▶ intensificarea dezbaterilor și reflecțiilor în legătură cu activitatea Primăriei;
- ▶ îmbunătățirea comunicării și metodelor de interacțiune;
- ▶ creșterea gradului de interacțiune dintre cetățeni și organizațiile societății civile (de diferite tipuri);
- ▶ creșterea conștientizării cetățenilor cu privire la rezultatele obținute;
- ▶ consolidarea standardelor de calitate, de transparență și de integritate ale administrației publice locale, precum și dezvoltarea capacității ei de a gestiona în mod corect problemele de interes local;
- ▶ implementarea unei atitudini noi a administrației față de cetățeni, problemele acestora fiind preocuparea legitimă a administrației locale.





Nr. crt.	Obiectiv	Măsură	Proiect/Acțiune	Indicator rezultat
1	OP 4.1. Cresterea eficienței și efica- cității organi- zaționale	M.4.1.1. Dezvoltarea capacității profesionale a personalului Primăriei Sectorului 3	Dezvoltarea și implementarea unui proiect integrat de dezvoltarea competențelor profesionale ale personalului Primăriei Sector 3 și ale unităților din subordine	191 cursuri 739 - personal certificate
		M.4.1.2. Dezvoltarea mecanismelor de elaborare și implementare a politicilor publice locale	Dezvoltarea și operarea unei structuri organizatorice de implementare a proiectelor din sector și unitățile administrativ teritorial învecinate	Fiecare proiect finanțat din fonduri europene are propria echipa de implementare
			Dezvoltarea mecanismelor de consultare și comunicare internă și externă a autorității publice locale în procesul de elaborare și implementare a politicilor locale	Este în implementare proiectul „Servicii electronice eficiente și simplificare administrativă prin platforme informatice inovative” care prevede și elaborarea unor politici în domeniul educație, sănătate, asistență socială, infrastructură
		M.4.1.3. Susținerea activității instituției prin asigurarea dotărilor materiale necesare, inclusiv cele TIC	Asigurarea mijloacelor materiale necesare derulării în condiții optime a activității PS3	UPS – 60; Laptop – 1042; Unitate PC + Monitor - 915; Scanner de mare viteză – 6; Server – 22; Tablete – 96; Hard-disk-uri interne și externe – 888; Switch-uri și Routere – 34
			Achiziția echipamentelor și sistemelor TIC necesare PS3	2 proiecte depuse
2	O.P.4.2 Continua- rea di- gitalizării proce- durilor și procese- lor adminis- trative	M.4.2.1 Implementarea unui sistem de management al documentelor la nivelul Primăriei Sectorului 3	Implementarea unui sistem integrat de management al documentelor electronice (inclusiv sistem de arhivare a documentelor fizice)	Sistem achiziționat
		M.4.2.2. Reducerea costurilor administrative pentru firme și cetățeni prin digitalizarea și informatizarea serviciilor publice	Digitalizarea proceselor derulate în relația cu cetățenii și companiile	Sistem achiziționat Server – 22
		M.4.2.3. Implementarea unui sistem informatic de tip GIS destinat monitorizării dezvoltării urbane a sectorului	Sistem geografic informatic integrat la nivelul primăriei	Sistem informatic de gestionare a parcărilor din sectorul 3



Totodată, a fost implementat și este funcțional modulul parcuri al Sistemului informatic de gestionare a parcurilor din sectorul 3 (GIS), aplicație dezvoltată în vederea digitalizării activității și în vederea sprijinirii cetățenilor Sectorului 3 în depunerea online a documentelor necesare atribuirii/actualizării autorizațiilor în format electronic. Aplicația urmează a fi dezvoltată în sensul de a cuprinde și alte domenii de activitate, respectiv urbanism, spații verzi, asociații de proprietari.

Un alt domeniu de interes al Primăriei Sectorului 3 a fost și este managementul deșeurilor. Astfel, odată cu preluarea prestării serviciului public de salubritate pe raza sectorului 3 de către Direcția Generală de Salubritate Sector 3, au fost efectuate următoarele:

- A fost modernizată infrastructura sunterană pentru colectarea deșeurilor menajere (platforme îngropate) în sensul că acestea au fost înlocuite cu unele ce au o capacitate mai mare de depozitare, respectiv 5mc, o structură solidă și emetică, colectarea deșeurilor din acestea realizându-se într-o manieră cât mai automatizată. Numărul total a fost de 164 bucați.
- Au fost amplasate 668 bucați de containere supraterane pentru colectarea deșeurilor menajere cu o capacitate de 3 mc;
- A fost implementat, împreună cu Greenpoint și Coca Cola un proiect care a avut scopul de a informa și conștientiza populația privind asigurarea serviciului de salubritate și colectare separată a deșeurilor, prin amplasarea unui număr de 34 tomberoane „big belly” Smart city în zona Magazinului Unirea, zona Universitate și zona Centrului Istoric. Acestea sunt prevăzute cu compactoare, panouri solare, dar și cu senzori pentru gradul de umplere cu deșeu, ce sunt conectați la un sistem integrat, iar atunci când acestea ajung la capacitate maximă de umplere, echipele Direcției Generale de Salubritate Sector 3 sunt alertate pentru a interveni și a colecta deșeurile din recipiente.
- A fost continuată modernizarea infrastructurii subterane pentru colectarea deșeurilor și a fost extinsă cu 384 bucați;
- A fost redus numărul containerelor supraterane pentru colectarea deșeurilor reciclabile ca urmare a retragerii din teren a recipientelor defecte

și/sau uzate, în 2020 numărându-se 165 bucați existente pe raza sectorului 3 cu o capacitate de 3mc/buc;

În ceea ce privește digitalizarea, în 2014, Primăria Sectorului 3 a demarat un amplu proces de eficientizare a managementului de date cu care lucrează instituția, cu accent pe asigurarea interoperabilității sistemelor software și hardware achiziționate. De asemenea, s-a pus accent pe digitalizarea instituției, prin demararea procesului de arhivare electronică, cu scopul de debirocratizare a sistemului de lucru, ușurând munca angajaților, cât și a accesului comunității la activitatea administrativă. În dorința de perfecționare a sistemului de lucru, s-au creat proceduri de lucru informatice, sisteme informatice și aplicații informatice ce au ca scop îmbunătățirea activității instituției, cât și creșterea gradului de îndeplinire a obiectivelor. În anul 2014, la nivelul instituției, s-a implementat pentru prima dată Sistemul de Management al Documentelor ( Infocet). Documentele scanate până în 2014, se scanează pe stația de scanare Infocet Albastru ( Arhiva veche), iar documentele ce au fost create după anul 2014, dar care nu au fost înregistrare în sistemul de management al documentelor, se stochează pe Infocet Roșu ( Arhiva Nouă). Scanarea acestor documente se face prin interfața Infocet, iar arhivarea acestora se face pe servere de stocare Infocet. În Server-ul de Management al Documentelor, ( interfața Infocet), se rețin toate metadatele necesare interogării bazei de date. În procesul de eficiență organizațională, au fost nevoie de următoarele echipamente, pentru susținerea digitalizării instituției:

- ▶ Aparatură de captură a documentelor pe suport classic (scanner profesional- adf)
- ▶ Stație de lucru;
- ▶ Stație de indexare date;
- ▶ Soft de captură și indexare;
- ▶ Server local de captură;
- ▶ Imprimantă
- ▶ Calculatoare.

În 2017 a fost aprobată Strategia de digitalizare a Primăriei Sectorului 3, document ce dorea armonizarea dezvoltării instituției din punct de vedere tehnologic, conform recomandărilor Agenției Digitale a României. Prin implementarea strategiei, a crescut gradul



de comunicare/ interoperabilitate între diversele instituții ale aparatului public, cât și gradul de încredere și satisfacere a cetățenilor Sectorului 3. În elaborarea planului de informatizare și digitalizare a activității, s-a pus accent pe dotarea tehnologică, achiziționându-se echipament hardware, necesar bunei desfășurări a activității. În perioada pandemiei, comunicarea online a fost facilitată prin intermediul dispozitivelor achiziționate, cât și a sistemelor montate. Pentru monitorizarea activității interne, cât și pentru creșterea calității serviciilor oferite cetățenilor, s-au implementat următoarele:

- Platformă online de depunere a petițiilor;
- Platformă online de management al sesiunilor;
- Platformă online de organizare a dezbaterilor publice;
- Platformă online de gestiune a relației cu asociațiile de proprietari;
- Aplicații mobile care vin în sprijinul cetățeanului (parcări la nivelul Sectorului 3, plăți online, depunere a petițiilor, semnalarea incidentelor)
- Sisteme electronice de plăți taxe și impozite;
- Platformă online de transmitere a ședințelor de consiliu;
- Efectuare Audit Informatic în perioada 2016-2017;
- Încheiere proceduri de achiziție privind servicii de printare și scanare;
- Implementarea unei platforme informatice cu componente back-office și front-office și servicii de retrodigitalizare a arhivei, pentru proiectul "Servicii electronice eficiente și simplificare administrativă prin platforme informatice inovative".

În susținerea procesului de digitalizare, documentele semnate electronic sunt utilizate în cadrul sistemului de document management, cât și în cadrul sistemului de gestiunea documentelor digitalizate. Transparența instituțională este susținută prin publicarea informațiilor pe portalul unic al primăriei. Transparența costurilor și a resurselor este susținută prin reducerea consumurilor de resurse, cât și prin analiza situațiilor bugetare.

Sistemul informatic asigură suport pentru susținerea procedurilor de lucru, prin Sistemul de Asigurarea Calității, ducând la:

- Creșterea calității serviciilor publice oferite cetățenilor sectorului 3 și mediului de afaceri,

ceea ce a dus la creșterea generală a satisfacției cetățeanului, cât și la îmbunătățirea imaginii administrației locale;

- Creșterea generală a activității economice locale, promptitudinea și corectitudinea față de agenții economici;
- Preluarea informațiilor și eliminarea erorilor, pentru a reduce penalitățile la plățile incorecte;
- Eliminarea problemelor care pot apărea în situația de aglomerare în fața ghișeelor;
- Îmbunătățirea vitezei de răspuns;
- Minimizarea timpilor pentru întocmirea de rapoarte, evidențe, statistic;
- Fluidizarea proceselor instituționale pentru soluționarea cererilor care necesită cooperare instituțională;
- Îmbunătățirea coordonării serviciilor între compartimentele subordonate Consiliului Local Sector 3;

Astfel, Strategia de digitalizare și-a atins următoarele obiective: eficientizarea relațiilor cu cetățenii, intensificarea și îmbunătățirea comunicării în cadrul instituțional, cât și eficientizarea activității din cadrul primăriei (gestionarea resurselor umane și a materialelor). Eficientizarea relațiilor cu cetățenii, prin rezolvarea problemelor online, a dus la rezolvarea petițiilor într-un timp mult mai scurt, comparativ cu perioada când contribuabilii trebuiau să se deplaseze la instituții. Furnizarea de servicii publice electronice a fost eficient în mediul de afaceri, ducând la îmbunătățirea mediului social și economic. Într-un singur sistem, clienții, furnizorii și resursele umane conlucrează eficient, datorită informatizării și interconexiunii sistemelor de lucru. Până în 2020, obiectivul specific privind Creșterea eficienței și eficacității organizaționale a fost îndeplinit, prin informatizarea integrală a activității administrației publice locale din Sectorul 3.

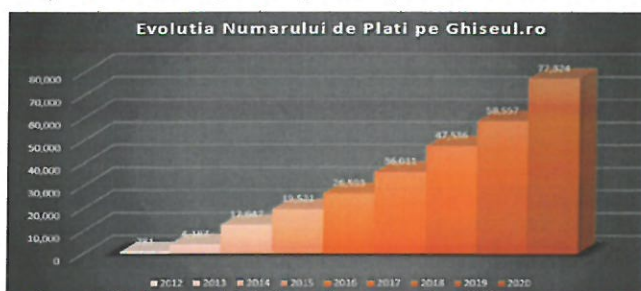
Pe de altă parte, referitor la problema plăților cu cardul la ghișeu, plăți care au fost identificate ca fiind greoaie sau imposibile, la momentul întocmirii Strategiei de Dezvoltare Durabilă a Sectorului 3 pentru perioada 2014 – 2020, precizăm că, acest tip de plată a fost implementat începând cu data de 18.03.2010, iar din anul 2012 a fost implementată plata prin sistemul național electronic de plăți – [www.ghiseul.ro](http://www.ghiseul.ro).

GHIȘEUL.RO este o soluție modernă de plată și este util atât cetățenilor domiciliați în sectorul 3, cât și Direcției Generale Impozite și Taxe Locale Sector 3, aducând un plus de confort, siguranță și rapiditate în ceea ce privește plata taxelor și impozitelor prin utilizarea unui card

banca valabil, emis de orice bancă. Activitatea de promovare începută încă din anul 2012 a plății impozitelor și taxelor locale, cu cardul bancar, prin ghișeul.ro, a continuat pe tot parcursul intervalului de referință (2014 - 2020).

În acest sens, au fost distribuite flyere la domiciliul contribuabililor și la sediul instituției noastre, s-au organizat activități de informare mass-media și s-au organizat standuri în centrele comerciale Auchan Titan, Auchan Vitan și București Mall, în perioada de acordare a bonificației de 10% pentru plata integrală a taxelor și impozitelor locale (între anii 2014 - 2018). Pentru stimularea contribuabililor, pe parcursul anului 2014, au fost organizate, cu sprijinul Primăriei Sectorului 3 și în colaborare cu Visa Europe și Banca Transilvania, alte două campanii de promovare a plăților on-line, cu cardul, pe site-ul [www.ghiseul.ro](http://www.ghiseul.ro) în urma cărora au fost oferite premii participanților înscriși. Prima campanie s-a desfășurat în perioada 01.01.2014 - 31.03.2014, iar premiile oferite au fost 45 carduri a 500 de lei fiecare.

A doua campanie a anului 2014 a avut loc în intervalul 15.10.2014 - 31.12.2014, iar premiul a constat într-un voucher de călătorie în valoare de 700 de euro. În perioada 01.01.2015 - 31.03.2015, a fost organizată, cu sprijinul Primăriei Sectorului 3 și în colaborare cu Visa Europe și Banca Transilvania, o campanie de promovare a acestei modalități de plată intitulată „Plătește-ți taxele și impozitele pe ghiseul.ro și ai numai de câștigat”. Premiile au fost acordate prin tragere la sorți și au constat în 3 tablete Samsung Galaxy Tab 4 T 235 (câte 1 pe lună).



În perioada ianuarie - martie 2017, a fost organizată, cu sprijinul Primăriei Sectorului 3 și susținută de Banca Transilvania, o nouă campanie de promovare a acestei modalități de plată. Persoanele care și-au activat contul pe [www.ghiseul.ro](http://www.ghiseul.ro) în perioada de desfășurare a campaniei au fost înscrise automat în concurs pentru câștigarea celor 10 premii a câte 500 lei fiecare. Rezultatele acțiunilor de promovare a acestei modalități de plată, din anul 2012 și până

în prezent, se pot concretiza astfel:

An de referință	Nr. plăți	Total încasări
2012	781	156.864
2013	4.183	943.978
2014	12.647	3.102.964
2015	19.521	4.760.503
2016	26.593	7.313.090
2017	36.011	10.440.763
2018	47.536	13.425.938
2019	58.557	17.018.569
2020	77.324	24.833.306

La finele anului 2020 existau peste 95.000 utilizatori activați pe portalul [www.ghiseul.ro](http://www.ghiseul.ro). Direcția Generală Impozite și Taxe Locale Sector 3 a câștigat în anii 2014 și 2015, premiul pentru cea mai bună colectare electronică a taxelor și impozitelor, în cadrul Galelor Premiilor NOCASH pentru industria cardurilor - ediția a XIII-a și a XIV-a. În anul 2016 Direcția Generală Impozite și Taxe Locale Sector 3 a câștigat premiul pentru cea mai bună distribuție de credențiale și promovare a sistemului de plată ghiseul.ro. În anii 2017, 2018 și 2019 Direcția Generală Impozite și Taxe Locale Sector 3 a câștigat premiul pentru cea mai bună colectare online a taxelor și impozitelor, în cadrul Galelor Premiilor NOCASH pentru industria cardurilor - ediția a XVI și a XVII. Începând cu ianuarie 2016 a fost implementat un sistem electronic de plată a taxelor și impozitelor și pentru persoane juridice similar ghiseului.ro, găzduit de Agenția pentru Agenda Digitală a României, sistem unic, în momentul de față, la nivel național. La finele anului 2020 erau peste 4.000 utilizatori persoane juridice activați.

Obiectivele stabilite în SDD 2014 - 2020 au fost îndeplinite aproape în totalitate, contribuind astfel la creșterea eficienței energetice a sectorului, la creșterea numărului de spații verzi, modernizării infrastructurii educaționale, informatizării serviciilor publice la proiecte de mobilitate urbană - rezultatele pe lung pot fi consultate pe site-ul instituției - [www.primarie3.ro](http://www.primarie3.ro), secțiunea Fonduri Europene - Raport final al Strategiei de Dezvoltare Durabilă a Sectorului 3 pentru perioada 2014 - 2020. Focusarea administrației locale pe aceste domenii a dat roade, efectele fiind vizibile. Aspectul negativ al acestei focusări este abordarea insuficientă a celorlalte tipuri de proiecte, precum poarta de intrare în oraș, zonă cu potențial pentru atragerea de investiții - Policolor, Splaiul Unirii, sau Faur-Republica - fosta platformă industrială, potențial pol de dezvoltare.

## 2.1 Contextul elaborării SDD București Sector 3 2021-2027

Strategia de dezvoltare durabilă va coordona activ procesele de dezvoltare locală, va lua în considerare toate caracteristicile și schimbările exterioare, abordând proactiv procesele de dezvoltare sectorială.

Strategiile de dezvoltare durabilă propun șapte caracteristici, după cum urmează<sup>5</sup>:

- imagine asupra viitorului;
- creativitate;
- flexibilitate;
- activitate;
- plan de acțiune;
- orientare spre schimbare;
- orientare spre un câștig;
- durabil.

Considerând că beneficiile dezvoltării economice trebuie să fie majore costurilor, prin Strategia de dezvoltare durabilă pentru perioada 2014-2020 s-a optat pentru îmbunătățirea progresivă a tuturor aspectelor ce țin de activitatea Sectorului 3 (creștere economică, echitate socială, mediu etc). Astfel, în continuarea Strategiei de dezvoltare durabilă pentru perioada 2014-2020, Strategia de dezvoltare durabilă a Sectorului 3 pentru perioada 2021-2027 își construiește strategic obiectivele, focusându-se asupra cetățeanului, asupra depășirii crizei provocate de pandemia SARS CoV-2, dar mai ales asupra generațiilor viitoare.

## 2.2 Prezentarea obiectivelor SMART

Obiectivele **SMART** sunt o formă de stabilire a obiectivelor în cadrul managementului ciclului unui proiect care permit crearea, urmărirea și realizarea obiectivelor pe termen scurt, mediu și lung.

**SMART** reprezintă un acronim al caracteristicilor considerate esențiale pentru corecta formulare a unui obiectiv, având următoarele caracteristici: S – specific; M – măsurabil; A – realizabil; R – realist; T – încadrat în timp.

Obiectivele trasate în cadrul Strategiei de Dezvoltare Durabilă a Sectorului 3 sunt:

**SPECIFICE** - se încadrează în obiective generale strategice, adresându-se punctual necesităților identificate de către Primăria Sectorului 3.

**MĂSURABILE** - caracteristică dată de existența indicatorilor care permit urmărirea gradului de realizare a proiectelor, conform indicatorilor stabiliți;

**REALIZABILE** - există istoricul experienței anterioare și expertiză profesionistă în cadrul Primăriei Sectorului 3 în realizarea unor proiecte din categoria celor enumerate în prezenta Strategie de Dezvoltare Durabilă.

**REALISTE** - realizarea proiectelor contribuie la atingerea obiectivelor specifice și generale trasate în cadrul Strategiei de Dezvoltare Durabilă a Sectorului 3 și a liniilor și strategiilor trasate Statelor Membre la nivelul Uniunii Europene de către Comisia Europeană. Mai mult, acestea vin ca și completare la proiectele întreprinse până în prezent.

**ÎNCADRATE ÎN TIMP** - Obiectivele trasate în prezenta Strategie de Dezvoltare a Sectorului 3 sunt încadrate în timp, având o perioadă de implementare (estimată) 2021-2027, detaliată în tabelul din Capitolul 4.

În acest sens, strategia își propune crearea unei societăți egale, cu abilitatea de a susține schimbările aduse de actualele probleme globale, regionale și teritoriale, dar și pentru ca proiectele implementate la nivelul Sectorului 3 București să fie conforme cu normele Uniunii Europene și cele ale Organizației Națiunilor Unite. Astfel, la nivelul Sectorului 3 vor fi implementate cele **17 Obiective de Dezvoltare Durabilă**<sup>6</sup>, ce vizează integrarea politicilor publice ale Uniunii, în scopul sprijinirii efortului global de construire a unui viitor durabil împreună cu toți factorii implicați.

### Obiectiv 1. Eradicarea sărăciei

Globalizarea are un impact direct asupra reducerii sărăciei absolute, însă continuarea eforturilor de reducere a sărăciei relative este vitală pentru a asigura o viață demnă pentru toate clasele sociale. În acest sens, SDD București Sector 3 propune asigurarea unei vieți juste și prospere pentru cetățenii săi.

Conform Institutului Național de Statis-

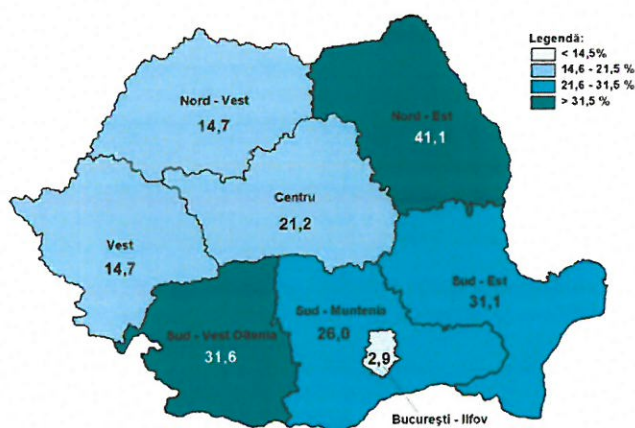
<sup>5</sup> CSÁTH M., 1993 - Stratĕgiatervezĕs Ēs vezetĕs. Budapest: K^zigzagat-si Ēs Jogi K^nyvkiadŰ, 1990.

<sup>6</sup> Conform Strategiei Naționale pentru Dezvoltarea Durabilă a României 2030

tică, în anul 2019 rata sărăciei relative, estimată pe baza veniturilor totale disponibile, a fost în anul 2019<sup>7</sup> de 23,8%.

În România, cele mai mari rate ale sărăciei s-au înregistrat în regiunile Nord-Est (41,1%), Sud-Vest Oltenia (31,6%) și Sud Est (31,1%), iar cea mai mică în București-Ilfov (2,9%).

În perioada 2016-2019, conform documentului prezentat de Institutul Național de Statistică,



Rata sărăciei pe regiuni de dezvoltare, în anul 2019  
Tabel preluat din situația prezentată de INS<sup>8</sup>

rata sărăciei, estimată în raport cu pragul stabilit în funcție de nivelul și distribuția veniturilor din anul pentru care se face evaluarea, a înregistrat o descrescere de la valoarea maximă de 25,3% în 2016, la 23,5% în 2018, când a atins minimumul perioadei, urmat de o creștere ușoară de 0,3 puncte procentuale în 2019.

Pe teritoriul Sectorului 3 au fost identificate de către Banca Mondială în **Atlasul Zonelor Urbane Marginalizate din România**<sup>9</sup>, următoarele zone ca fiind marginalizate:

**1. Zonă tip ghetou**, în fosta colonie muncitorească (Hala Laminor, încinta FAUR) cu următoarele limite: Nord: Șos. Industriilor, Sud: Hala Laminor-Bulevardul Basarabia 256 (Incinta FAUR), Est: Str. Industriilor, Vest: Bulevardul Basarabia (Incinta FAUR, Poarta 1);

## 2. Zonă tip mahala cu case - Nord

Str. Roșu Nicolae, Sud: Str. Valsănești, Est: Str. Everest, Vest: Str. Trandafirul Roșu + Str. Cugir;

## 3. Zonă de locuințe modernizate - Nord

Șos. Industriilor, Sud: Șos. Valsănești, Est: Str. Culesului, Vest: Str. Parjolescu Ion;

## 4. Zonă tip ghetou în foste colonii muncitorești - Nord

Șos. Industriilor, Sud:-() Est: Str. Barcarolei, Vest: Str. Culesului;

## 5. Zonă tip ghetou cu blocuri (Blocurile de pe str. Creșei) - Nord

Șos. Gării Cățelu, Sud: Șos. Industriilor, Est:-(), Vest: Str. Creșei;

## 6. Zonă tip mahala cu case

Nord - Șos. Industriilor + Str. Creșei, Sud: Str. Cătănoaia, Est: Drumul Între Tarlale, Vest: Str. Barcarolei;

## 7. Zonă tip mahala cu adăposturi improvizate

Drumul Gura Bădicului, Intrarea Anghel Ghețu;

## 8. Zonă tip mahala cu adăposturi improvizate - Sud:

Str. Ghețu Anghel, Est: Str. Negostina, Vest: Str. Sold. Petre N. Dumitru;

## 9. Zonă tip mahala cu case-Nord

Str. Ghețu Anghel, Sud: Drumul Gura Bădicului, Est: Intersecția Drumul Gura Bădicului cu Drumul Gura Arieșului, Vest: Str. Frăsinetului.

Combaterea sărăciei și excluziunii sociale necesită o abordare pe tot parcursul vieții. Pentru a veni în sprijinul comunităților marginalizate din zona Faur-Republica, pentru a dezvolta zona funcțională a acesteia și, implicit, pentru a ajuta la dezvoltarea durabilă a sectorului 3, a fost înființat Grupul de Acțiune Locală Sector 3, acesta având drept scop contribuția la dezvoltarea zonei de pe raza teritoriului unde a fost înființat prin implementarea Strategiei de Dezvoltare Locală a zonei mai sus menționate.


Astfel, prioritatea Primăriei Sectorului 3 va fi dezvoltarea zonelor mai sus identificate prin investiții în domeniul educațional, investiții în infrastructură, urmate de atragerea investitorilor și crearea locurilor de muncă.



<sup>7</sup> Dimensiuni ale incluziunii sociale în România, în anul 2019, disponibil la adresa [https://insse.ro/cms/sites/default/files/field/publicatii/dimensiuni\\_ale\\_incluziunii\\_sociale\\_in\\_romania\\_2019.pdf](https://insse.ro/cms/sites/default/files/field/publicatii/dimensiuni_ale_incluziunii_sociale_in_romania_2019.pdf)

<sup>8</sup> Idem

<sup>9</sup> Atlasul Zonelor Urbane Marginalizate din România. Elaborarea strategiilor de integrare a comunităților urbane marginalizate, 2014, Publisher - Washington: Banca Mondială. Ed. Rob Swinkels (TTL).



## Obiectiv 2. Eradicarea foamei, asigurarea securității alimentare și îmbunătățirea nutriției

La nivelul Sectorului 3 nu există date cu privire la foamete, însă focusul actual este asupra nutriției. Astfel, pentru o comunitate sănătoasă, se urmărește informarea cetățenilor și promovarea intensivă unei nutriții sănătoase.

Obezitatea are, în acest secol, o prevalență egală sau mai mare comparativ cu malnutriția și cu bolile infecțioase, conform Organizației Mondiale a Sănătății. Din acest motiv, fără măsuri drastice de prevenție și tratament, se preconizează faptul că în anul 2025 peste 50%<sup>10</sup> din populația lumii va suferi de obezitate. Aceasta este o boală cronică, cu o prevalență foarte mare și care afectează în mod egal atât bărbații, cât și femeile.

Pentru combaterea obezității, Primăria Sectorului 3 a aprobat implementarea proiectului „Educat și sănătos în Sectorul 3 - clasele IX-XII”, ca urmare a dezvoltării SDD Sector 3 2014-2020. Alături de educație și în strânsă legătură cu aceasta, sănătatea este un element - cheie pentru asigurarea unei vieți active și de calitate, dar și un drept fundamental la care trebuie să aibă acces toți cetățenii. În contextul unei acoperiri deficitare cu servicii medicale la nivelul Sectorului, este necesară susținerea acțiunilor de prevenție la nivelul populației, inclusiv prin derularea de campanii de informare publică asupra principalelor metode preventive a bolilor.

În anul 2017, prevalența obezității (la 100.000 locuitori) la nivelul municipiului București era de 985,4<sup>11</sup>, conform Institutului Național de Statistică.

Această tendință are mai multe cauze:

- Creșterea consumului de alimente de tip fast food și de băuturi răcoritoare cu o cantitate

mare de zahăr;

- Luarea mesei în oraș (de multe ori, din cauza programului de lucru al părinților) cu alimente procesate, vândute în cantități mari;
- Reducerea consumului de mâncare gătită în casă<sup>12</sup>.

### ȚINTE: Eradicarea foamei, asigurarea securității alimentare și îmbunătățirea nutriției

- Dezvoltarea unor programe pentru promovarea consumului de alimente sănătoase
- Dezvoltarea unor programe de activitate fizică și sport, la nivelul comunității locale

## Obiectiv 3. Asigurarea unei vieți sănătoase și promovarea bunăstării tuturor, la orice vârstă

Pentru susținerea, îmbunătățirea și menținerea sănătății populației sectorului 3, dar și pentru creșterea calității serviciilor medicale și accesul la asistență, la nivelul Sectorului 3, vor fi implementate soluții favorabile unui mediu de viață sănătos și va crește numărul derulărilor de activități sociale, împreună cu prevenția și educația medicală.

Totodată, această abordare a sănătății și bunăstării populației trebuie să aibă în vedere și o vedere intrinsecă asupra bolilor psihice și a dizabilităților.

### Starea generală de sănătate a populației municipiului București

România se situează pe locul 4 la capitolul speranță de viață la nivelul Uniunii Europene, respectiv 75,3<sup>13</sup> ani, față de media europeană de 81 ani. De asemenea, înregistrăm cele mai mici cheltuieli cu sănătatea pe cap de locuitor din UE, conform ediției 2018 a raportului. În România se

<sup>10</sup> Analiza de situație ZEIO 2019, disponibil la adresa <https://insp.gov.ro/sites/cnepss/wp-content/uploads/2016/05/02-Analiza-de-situatie-ZEIO-2019-FINAL-APR.pdf>

<sup>11</sup> Analiza de situație ZEIO 2019, pag. 7, disponibil la adresa <https://insp.gov.ro/sites/cnepss/wp-content/uploads/2016/05/02-Analiza-de-situatie-ZEIO-2019-FINAL-APR.pdf>

<sup>12</sup> Hotărârea Consiliului Local al Sectorului 3 privind aprobarea implementării și finanțării proiectului „Educat și sănătos în sectorul 3 - clasele IX - XII”, disponibil la adresa [https://www.primarie3.ro/files/t\\_2019/05/punctul%208.pdf](https://www.primarie3.ro/files/t_2019/05/punctul%208.pdf)

<sup>13</sup> Raport 2018: Care este starea de sănătate a românilor, disponibil la adresa [https://ec.europa.eu/romania/news/20181123\\_raport\\_2018\\_stare\\_de\\_sanatate\\_ue\\_romania\\_ro](https://ec.europa.eu/romania/news/20181123_raport_2018_stare_de_sanatate_ue_romania_ro)

înregistrează diferențe mari între speranța de viață în rândul bărbaților (71,7 ani) și speranța de viață în rândul femeilor (79,1 ani). Situația stării de sănătate la nivel național se poate măsura și prin cheltuielile alocate pentru sănătate. România se află pe ultimul loc în Uniunea Europeană, cu 983 euro alocați anual pe cap de locuitor<sup>14</sup>, cu peste 250 euro sub Bulgaria. Statul cu cel mai mare buget de sănătate pe cap de locuitor este Luxemburg, cu 4.713 euro, în timp ce media la nivel european este de 2.773 euro.

Datele statistice ne conduc la ideea potrivit căreia, cei mai mulți indicatori ai mișcării naturale a populației din România în general și din București în particular, nu înregistrează valori pozitive, respectiv se înregistrează diminuări ale natalității, fertilității și sporului natural, concomitent cu menținerea la niveluri relativ înalte ale mortalității generale și infantile. Astfel, pentru îmbunătățirea și asigurarea accesului cât mai facil la servicii medicale de calitate, Primăria Sectorului 3 își propune să deschidă mai multe cabinete medicale, astfel încât să poată fi accesibile tuturor cetățenilor Sectorului 3. O altă prioritate a instituției este înființarea centre pentru îngrijirea vârstnicilor, ținând cont de cererea existentă la nivelul sectorului și a locurilor limitate.

#### **ȚINTE: Asigurarea unei vieți sănătoase și promovarea bunăstării tuturor, la orice vârstă**

- Asigurarea accesului tuturor locuitorilor sectorului la surse de informare, educație și consiliere pentru promovarea prevenției și adoptarea unui stil de viață sănătos;
- Reducerea mortalității materne și infantile, a sarcinilor la vârste sub 16 ani, cu focus pe grupurile vulnerabile și defavorizate, prin accesarea finanțărilor europene prin programele operaționale, la nivelul Sectorului 3;
- Reducerea mortalității materne și neonatale, până la depășirea (în sens negativ) a mediei UE, prin accesarea finanțărilor europene prin programele operaționale;
- Reducerea mortalității cauzate de boli cronice.

#### **Obiectiv 4. Garantarea unei educații de calitate și promovarea oportunităților de învățare de-a lungul vieții pentru toți.**

Conform Institutului Național de Statistică, în anul școlar 2018-2019, populația școlară (prin indicatorul de populație școlară se au în vedere grupele de vârstă de 0 și 23 ani, conform Legii Educației Naționale nr. 1/2011 cu modificările și completările ulterioare) a fost de 3547,3<sup>15</sup> mii copii, elevi și studenți, în scădere cu 31,3 mii comparativ cu anul precedent.

Abandonul școlar reprezintă motivul principal care declanșează situații precum: șomajul, excluziunea socială, sărăcia și problemele de sănătate. Există o serie de motive pentru care mulți tineri renunță prea devreme la studii, printre acestea numărându-se problemele personale sau familiale, dificultăți în învățare sau o situație socio-economică precară, potrivit Comisiei Europene. Totodată, alți factori sunt reprezentați de modul de organizare și funcționare a sistemului de învățământ, atmosfera din instituțiile școlare, precum și relațiile dintre cadrele didactice și elevi.

Pentru construirea unei societăți durabile este fundamentală facilitarea accesului și participării la educație. Trebuie menționat faptul că educația nu este doar un proces premergător intrării pe piața forței de muncă, ci pregătește generațiile tinere pentru provocările care pot apărea pe parcursul vieții. În acest sens, Primăria Sectorului 3 încearcă asigura o infrastructură de calitate pentru instituțiile de învățământ din sector și să vină în ajutorul tinerilor prin implementarea programelor de tip învățământ dual (care va fi detaliat ulterior), acesta oferind posibilitatea de formare profesională, ideal atât pentru elevi, cât și pentru agenții economici care se află în căutarea de specialiști, oferind tinerilor șansa de a învăța o meserie și de a se angaja imediat după obținerea atestatului de calificare profesională.

**Resurse instituționale:** În Sectorul 3 sunt 74 de unități școlare dintre care se numără:

- 21 de grădinițe;
- 31 de școli gimnaziale;
- 14 licee și colegii.

<sup>14</sup> Raportul Health at a Glance: Europe 2018, [https://ec.europa.eu/health/sites/health/files/state/docs/2018\\_healthatglance\\_rep\\_en.pdf](https://ec.europa.eu/health/sites/health/files/state/docs/2018_healthatglance_rep_en.pdf)

<sup>15</sup> Sistemul Educațional în România, documentar INS disponibil la adresa [https://insse.ro/cms/sites/default/files/field/publicatii/sistemul\\_educational\\_in\\_romania\\_2018\\_2019\\_0.pdf](https://insse.ro/cms/sites/default/files/field/publicatii/sistemul_educational_in_romania_2018_2019_0.pdf)



### **ȚINTE: Garantarea unei educații de calitate și promovarea oportunităților de învățare pe parcursul vieții pentru toți**

- Reducerea ratei de părăsire timpurie sistemului educațional prin modernizarea unităților școlare și printr-un act educațional îmbunătățit;
- Modernizarea sistemului de învățământ prin adaptarea metodologiilor de predare-învățare la tehnologia informațională și creșterea calității actului educațional;
- Organizarea învățământului profesional și tehnic în campusuri special amenajate și dotate cu echipamente corespunzătoare.
- Digitalizarea învățământului preuniversitar de stat din sector prin achiziționarea echipamentelor electronice pentru toate unitățile de învățământ de pe raza sectorului 3;
- Continuarea programelor de tip învățământ dual și promovarea meseriilor.
- Dezvoltarea competențelor pentru creativitate, prin programe educative și de formare profesională, pentru meseriile specifice sectoarelor culturale și creative.

### **Obiectiv 5. Realizarea egalității de gen și întărirea rolului femeilor și al fetelor în societate**

Egalitatea între sexe constituie pilonul principal al oricărei societăți moderne și totodată unul dintre principiile fundamentale ale Uniunii Europene, încă de începuturile acesteia. În 1957, principiul egalității de remunerare pentru munca egală a devenit parte a Tratatului de la Roma. Din acel moment, toate instituțiile reafirmă în mod regulat acest principiu, promovându-l ca pe o valoare esențială a Uniunii Europene. În acest sens, genul cu care se naște cineva nu trebuie să influențeze perspectivele, demnitatea și calitatea vieții persoanei. Cu toate că în ultimul timp se pot observa pro-

grese majore cu privire la egalitatea de gen în toate activitățile instituțiilor publice, încă există preconcepții ale populației în privința rolului femeii în societate și în familie.

Primăria Sectorului 3 își propune să implementeze proiecte care să vizeze combaterea violenței împotriva femeilor și asigurarea de sprijin a victimelor violenței domestice.

Conform statisticilor Institutului Național de Statistică din anul 2020<sup>16</sup>, la nivelul Sectorului 3, dintr-un total de 479.700 de persoane, 191.880,00 erau bărbați și 287.820,00 erau femei.

### **ȚINTE: Realizarea egalității de gen și întărirea rolului femeilor și al fetelor în societate**

- Organizarea unor campanii de informare care să aibă ca subiect împărțirea egală a responsabilităților în cadrul gospodăriei și familiei, îmbunătățirea serviciilor sociale relevante și concilierea obligațiilor profesionale cu viața personală și de familie având ca obiect creșterea implicării bărbaților în viața de familie;
- Campanii pentru eliminarea violenței domestice împotriva femeilor și fetelor în sferele publice, dar și private, coroborat cu eliminarea traficului, a exploatării sexuale și a altor tipuri de exploatare;
- Campanii ce vizează participarea eficientă a femeilor la ocuparea posturilor de conducere, la toate nivelurile de luare a deciziilor, atât în mediul privat, cât și în cel public.

### **Obiectiv 6. Asigurarea disponibilității și gestionării durabile a apei și sanitație pentru toți**

În municipiul București, calitatea apei este monitorizată constat de Apa Nova, societate care gestionează infrastructura de producție și distribuție a apei potabile din București. În ceea ce privește sectorul 3, societatea Apa Nova analizează lunar calitatea apei în 7 punc-

<sup>16</sup> Populatia dupa domiciliu din Municipiul București la 1 Ianuarie 2020, documentar INS disponibil la adresa [https://bucuresti.insse.ro/wp-content/uploads/2020/07/POPULATIA-DUPA-DOMICILIU-LA-1-IANUARIE\\_2020.pdf](https://bucuresti.insse.ro/wp-content/uploads/2020/07/POPULATIA-DUPA-DOMICILIU-LA-1-IANUARIE_2020.pdf)



te, urmărind o serie de indicatori organoleptici, fizico-chimici și bacteriologici. Conform verificărilor efectuate, în luna noiembrie 2020<sup>17</sup> toți acești indicatori erau conform limitelor impuse de lege în toate punctele monitorizate.

Prezenta Strategie de Dezvoltare Durabilă vizează, printre alte obiective, creșterea calității vieții populației prin dezvoltarea infrastructurii de apă - canal, alinierea Sectorului 3 la cerințele și la standardele Uniunii Europene privind gestionarea apei potabile, a apelor uzate și a deșeurilor și eficientizarea utilizării apei.

#### **ȚINTE: Asigurarea disponibilității și gestionării durabile a apei și sanitație pentru toți**

- Organizarea de campanii ce se focusează asupra consumului responsabil de apă potabilă;
- Accesul tuturor locuitorilor la sursa de apă potabilă;
- Folosirea eficientă a apei în activitățile agricole, comerciale și industriale;
- Eficientizarea utilizării apelor tratate și reciclate în vederea atingerii obiectivelor economiei circulare;
- Facilitarea accesului la apă potabilă pentru persoanele ce aparțin grupurilor vulnerabile/marginalizate;
- Creșterea calității apei prin reducerea poluării, a depozitării deșeurilor și a produselor chimice și materialelor periculoase, reducând proporția apelor uzate netratate și sporind substanțial gradul de reciclare și reutilizare a apelor.
- Încheierea de parteneriate cu instituțiile abilitate în vederea reabilitării/modernizării/extinderii rețelei de apă canal.

#### **Obiectiv 7. Asigurarea accesului tuturor la energie la prețuri accesibile, într-un mod sigur, durabil și modern**

Fenomenul de globalizare a declanșat o creștere a consumului de energie, atât la nivel local, cât și la nivel macro. Reducerea costurilor, consumului și creșterea performanței energetice

în clădirile și obiectivele de utilizare a energiei, eficientizarea mobilității urbane și a serviciilor publice se numără printre principalele obiective și priorități ale administrației publice a Sectorului 3, București.

Eficiența energetică este de o importanță considerabilă, fapt confirmat de către Primarul Sectorului 3 și aparatul de specialitate prin măsurile, acțiunile și soluțiile avute în vedere, respectiv prin asumarea unui program de accesare finanțări (ne)rambursabile și de punere în practică a proiectelor prioritare.

Astfel, doar prin eficientizarea și utilizarea durabilă a energiei se pot îndeplini nevoile actuale și ale generațiilor viitoare, sectorul energetic constituind un element necesar al dezvoltării fiecărei societăți.

#### **ȚINTE: Asigurarea accesului tuturor la energie la prețuri accesibile, într-un mod sigur, durabil și modern**

- Reducerea consumului intern de energie la nivelul Primăriei Sector 3;
- Implementarea structurilor de eficientizare energetică prin montarea sistemelor generatoare de energie verde (ex. panouri fotovoltaice montate pe clădiri);
- Alegerea de pachete (energie+gaz) la un preț avantajos, în favoarea cetățeanului;
- Construirea unui parc fotovoltaic ;
- Creșterea eficienței energetice a blocurilor de locuințe din Sectorul 3;
- Fluidizarea traficului;
- Lucrări de modernizare, extindere și eficiență energetică în instituțiile de învățământ antepreșcolar și preșcolar din Sectorul 3 al Municipiului București;
- Lucrări de modernizare, extindere și eficiență energetică în clădirile publice din Sectorul 3 al Municipiului București;
- Acțiuni de instruire și educare în domeniul utilizării eficiente a energiei;
- Extinderea spațiilor verzi.
- Încheierea de parteneriate cu instituțiile abilitate în vederea reabilitării/modernizării/extinderii rețelei de termoficare la nivelul sectorului.

<sup>17</sup> Buletine de analiză a apei, disponibile la adresa <https://www.apanovabucuresti.ro/informatii-utile/buletine-analiza>

## **Obiectiv 8. Promovarea unei creșteri economice susținute, deschisă tuturor și durabilă, a ocupării depline și productive a forței de muncă și asigurarea de locuri de muncă decente pentru toți**

Actuala Strategie de Dezvoltare Durabilă a Sectorului 3 propune susținerea sectoarelor productive, dar și creșterea economică pe cap de locuitor. Totodată, se vizează crearea de noi locuri de muncă, dezvoltarea tuturor societăților comerciale și inovarea acestora, prin asigurarea unui mediu decent de muncă pentru toți cetățenii, mai ales că toate aceste măsuri sunt atât de necesare în contextul pandemiei SARS COV-2 declanșate în anul 2020.

**ȚINTE: Promovarea unei creșteri economice susținute, deschisă tuturor și durabilă, a ocupării depline și productive a forței de muncă și asigurarea de locuri de muncă decente pentru toți**

- Susținerea întreprinderilor mici și mijlocii și a activității acestora, a antreprenoriatului în rândul tinerilor și a femeilor, prin încurajarea și susținerea înființării de start-up-uri;

- Demararea programelor de formare profesională de bază cu finanțare UE, activitate strâns corelată cu cerințele pieței muncii, cu accent pe segmentul de tineret sau de populație social vulnerabilă;
- Creșterea productivității întreprinderilor prin modernizare tehnologică și inovație, cu accent pe sectoarele cu valoare adăugată sporită și utilizare intensivă a forței de muncă.
- Dezvoltarea segmentului de turism și îmbunătățirea imaginii Bucureștiului și implicit a Sectorului 3, ca destinație turistică competitivă.

## **Obiectiv 9. Construirea unor infrastructuri rezistente, promovarea industrializării durabile și încurajarea inovației**

Prin prezenta strategie, se încearcă susținerea perioadei 2021-2027 într-o manieră coerentă, astfel încât nivelul de reziliență al infrastructurii să sporească, pentru a veni în sprijinul dezvoltării economice a tuturor actorilor implicați în acest proces.

Poziționarea Sectorului 3 în zona central - estică a Municipiului București este una extrem de favorabilă, având legătură directă spre estul României prin Rețeaua Trans-europeană de



Transport TEN-T, și anume Coridorul Orient/Mediterana de Est (coridoarele rutiere și feroviare IV și IX), care aduce un aport major la dezvoltarea infrastructurii rutiere. Conexiunea Sectorului 3 cu partea de Est a României se realizează cu ajutorul rețelei de autostrăzi și drumuri naționale (A2 București - Constanța și DN3 către Ilfov), ambele legate prin Șoseaua de Centură a Bucureștiului.

### **ȚINTE: Construirea unor infrastructuri rezistente, promovarea industrializării durabile și încurajarea inovației**

- Îmbunătățirea siguranței rutiere;
- Semaforizarea inteligentă a traficului;
- Modernizarea și dezvoltarea infrastructurii, pentru a sprijini dezvoltarea economică și bunăstarea oamenilor, cu accent pe accesul larg și echitabil pentru toți.
- Fluidizarea traficului prin dezvoltarea infrastructurii rutiere de pe raza Sectorului 3

### **Obiectiv 10. Reducerea inegalităților în interiorul sectorului și între sectoare**

Inegalitatea reprezintă cea mai mare barieră în dezvoltarea oricărei societăți durabile. Din păcate, aceasta se poate regăsi în toate domeniile, printre care numărăm: problemele de gen, educație, orientare sexuală. Grupurile vulnerabile, precum persoanele cu dezabilități sau cele de etnie romă, sunt predispuse procesului discriminatoriu. Se vor face demersuri împotriva discriminării și a reducerii decalajului, prin campanii de realizare progresivă a unei egalități sporite, în special din punct de vedere salarial, educațional, dar și din punctul de vedere al protecției sociale.

### **ȚINTE: Reducerea inegalităților în interiorul sectorului și între sectoare**

- Reducerea discriminării prin acordarea de subvenții organizațiilor neguvernamentale care activează în domeniul drepturilor omului;
- Campanii de conștientizare în scopul reducerii inegalităților, în toate formele acesteia;
- Promovarea dialogului și a diversității culturale și a egalității de șanse, prin crearea unor

spații/clustere/hub-uri de exprimare culturală și artistică;

- Stimularea sectoarelor culturale și creative la nivel local, prin asigurarea finanțării nerambursabile de la bugetul local a proiectelor culturale care corespund priorităților Sectorului 3, în regim competitiv.

### **Obiectiv 11. Dezvoltarea orașelor sigure, reziliente și durabile**

Marile așezări urbane colectează resurse economice și umane în scopul de a genera oportunități pentru a îmbunătăți stilul de viață al cetățenilor, prin locuri de muncă remunerate mai bine și prin recrutarea activă a angajaților de către companii. Toate aceste demersuri sunt menite să crească atractivitatea Bucureștiului într-un spațiu de locuit ideal și de a progresa profesional.

Sectorul 3 trebuie să își extindă masa economică și pe cea demografică pentru a funcționa ca un adevărat motor economic. Prin urmare, în momentul în care o companie mare dorește să investească în zonele de interes ale Sectorului, este necesar ca acesteia să i se faciliteze accesul la bazinul de forță de muncă, dar și la întreaga infrastructură de susținere a acesteia (educație, agrement, servicii de sănătate etc).

### **ȚINTE: Dezvoltarea orașelor sigure, reziliente și durabile**

- Asigurarea unor condiții de viață și locuințe adecvate pentru toți locuitorii sectorului;
- Educarea și responsabilizarea populației pentru răspunsul la situații de risc seismic;
- Reducerea efectelor pe care poluarea atmosferică le are asupra sănătății umane și a mediului prin acordarea unei atenții deosebite calității aerului.

### **Obiectiv 12. Asigurarea unor modele de consum și producție durabile**

Secolul XXI a venit cu o provocare globală și anume creșterea consumerismului și generarea unor cantități enorme de deșeuri. Creșterile economice, dezvoltarea tehnologică avansată, precum și accesul liber la informație au dus la creșterea cererii de energie, resurse și consum. Cumpărăm mai mult, iar

ambalajele acestor cumparaturi au un impact deosebit asupra mediului. Acestea, prin degradare, infestează mediul și creează un real pericol pentru sănătatea naturii și a populației. Odată cu creșterea nivelului de trai crește și numărul deșeurilor generate (cantitate/locuitor), astfel încât este necesară o gestionare eficientă a resurselor.

Strategia de Dezvoltare Durabilă Sector 3 București propune trecerea graduală la un model de dezvoltare durabilă, prin dezvoltarea productivității resurselor, eliminarea risipei de alimente și reciclarea deșeurilor. Astfel, se va pune accent pe competitivitate în contextul global, prin asigurarea sustenabilității tuturor resurselor implicate.

Un element major este reprezentat de managementul integrat al deșeurilor. Acesta se încadrează perfect în viziunea dezvoltării durabile și reprezintă materializarea conceptului economiei circulare, bazate pe reciclare și conservare.

#### **ȚINTE: Asigurarea unor modele de consum și producție durabile**

- Implementarea practicilor durabile de achiziții publice verzi, în conformitate cu politicile Uniunii Europene;
- Implementarea unui sistem de management integrat al deșeurilor la nivelul Sectorului 3;
- Perspective de colectare separată a deșeurilor menajere periculoase, a celor biologice, dar și a materialelor textile;
- Reducerea pe cap de locuitor a risipei de alimente.

#### **Obiectiv 13. Luarea unor măsuri urgente de combatere a schimbărilor climatice și a impactului lor**

Această măsură vizează consolidarea capacității de adaptare și reziliență a Sectorului 3, pentru a nu fi victima schimbărilor climatice și a dezastrelor naturale.

Măsurarea calității aerului bucureștean arată un

nivel de poluare peste limitele normale în unele zone cu o densitate a populației ridicată. Poluarea este în foarte mare măsură produsă de traficul intens, măsurătorile atestând depășirea valorilor normale pe substanțele rezultate din urma consumului de carburant. Cartierele cele mai populate produc traficul cel mai ridicat, fapt care rezultă într-un nivel crescut al poluării în zonele respective. În legătură cu spațiile verzi, Bucureștiul are în acest moment 8,89 mp<sup>18</sup> de metri pătrați de spații verzi per locuitor, în condițiile în care legislația, atât cea europeană, cât și cea națională prevede un minimum de 26 de metri pătrați per locuitor.

În ceea ce privește Sectorul 3, s-a pus și se pune un mare accent pe dezvoltarea și creșterea suprafețelor de spații verzi. Astfel, transformarea Sectorului 3 într-un sector verde a fost una dintre prioritățile mandatului actualului primar al Sectorului 3, Robert Negoită. De la preluarea mandatului, din 2012 și până în prezent, au fost plantați 17.000 de arbori, dintre care 75% din specia platan, de-a lungul marilor artere din Sectorul 3, în zone intens circulate precum: Camil Ressu, Nicolae Grigorescu, Theodor Pallady, Unirii, Baba Novac, Câmpia Libertății, Trapezului, Nerva Traian și Octavian Goga. Alegerea platanului a fost justificată de calitățile acestui arbore, respectiv rezistența la temperaturi extreme, longevitatea crescută și adaptabilitatea la poluare. Acțiunile PS3 în acest domeniu, au determinat revista „Forbes” să declare Sectorul 3 „cel mai verde sector din București”<sup>19</sup>.

Astfel, se vor integra măsuri de adaptare la schimbările climatice și de diminuare a forței dezastrelor naturale, atât în strategiile, cât și în politicile naționale, prin creșterea nivelului de educație.

#### **ȚINTE: Luarea unor măsuri urgente de combatere a schimbărilor climatice și a impactului lor**

- Consolidarea rezilienței și abilității de adaptare a Sectorului 3 la riscurile climatice și la dezastrele naturale;
- Dezvoltarea capacității de reacție rapidă

<sup>18</sup> Ministerul Mediului: amenda de 100.000 mii lei aplicată de Garda de Mediu Primăriei Municipiului București pentru lipsa registrului Spațiilor Verzi, disponibil la adresa <https://financialintelligence.ro/ministerul-mediului-amenda-de-100-000-lei-aplicata-de-garda-de-mediu-primariei-municipiului-bucuresti-pentru-lipsa-registrului-spatiilor-verzi/>

<sup>19</sup> În 2014, în cadrul galei „Best Cities Awards”, Sectorul 3 a primit premiul pentru „Cel mai verde sector din București”.



la intemperii;

- Informarea despre schimbările climatice în rândul tuturor cetățenilor, indiferent de vârstă;
- Îmbunătățirea educației privind diminuarea schimbărilor climatice, împreună cu reducerea impactului acestora;
- Creșterea numărului de spații verzi.

## Obiectiv 14. Hidrografia (viața acvatică)

Apele subterane, lacurile, râurile (cauș Dâmbovița care traversează Sectorul 3) și bunăstarea socială depind în mare parte de existența unor măsuri de mediu pragmatice. Schimbările climatice și creșterea densității populației, adaugă presiuni suplimentare asupra mediului hidrografic.

Astfel, prin SDD 2021-2027, autoritățile Sectorului 3 București își propun prevenirea și diminuarea efectelor poluării pânzei freatice și a întregului ecosistem acvatic, prin eliminarea deșeurilor, prin aplicarea principului „poluatorul plătește” și totodată, prin măsuri de conștientizare adresate cetățenilor.

### ȚINTE: Hidrografia (viața acvatică)

- Prevenirea poluării pânzei freatice, a lacurilor și râurilor, în special în urma activităților terestre (poluarea cu nitrați);
- Măsuri de protejare a sistemelor hidrografice și dezvoltarea acestora;
- Măsuri de conștientizare a cetățenilor, dar și a mediului business cu privire la efectele poluării apelor.

## Obiectiv 15. Viața terestră

Pentru perioada 2021-2027 se are în vedere dezvoltarea durabilă a Sectorului 3 pornind de la starea factorilor de mediu, dar și de la problemele specifice privind calitatea vieții populației.

În acest sens, se va folosi Planul Local de Acțiune pentru Mediu (PLAM) ca document de referință pentru soluționarea problemelor locale de mediu, în contextul mai larg al capitalei, dezbătut în acest document. Abordarea politicii de dezvoltare durabilă la nivelul sectorului, pe acest subiect, se va face în concordanță cu planurile, strategiile și alte documente legislative specifice existente la nivel local, regional și național<sup>20</sup>.

Astfel, respectând normativele PLAM, Sector 3 își corelează politicile proprii cu cele naționale și europene prin:

- ▶ Strategia Națională pentru Dezvoltarea Durabilă a României 2030;
- ▶ Planul Național de Acțiune pentru Mediu;
- ▶ Planul de Gestiune a Calității Aerului;
- ▶ Strategia de Dezvoltare Urbană Integrată a municipiului București;
- ▶ Planul de Dezvoltare Regională al Regiunii București-Ilfov 2014-2020;
- ▶ Strategia Națională de Gestionare a Deșeurilor/ Planul Național de Gestiune a Deșeurilor;
- ▶ Planul Local de Gestiune a Deșeurilor.

Primăria Sectorului 3 își propune să planteze copaci în număr cât mai mare, acolo unde spațiul permite, să creeze grădini suspendate și pereți verzi, spații noi unde cetățenii să se poată plimba în liniște, admirând frumusețile naturii.

### ȚINTE : Viața terestră

- Dezvoltarea infrastructurii verzi în jurul arterelor intens circulate, pentru a îmbunătăți calitatea ecologică a zonei;
- Implementarea unor noi zone urbane precum: pereți verzi, acoperiș verde și grădini urbane.

## Obiectiv 16. Pace, justiție și instituții eficiente

Prin Strategia de Dezvoltare Durabilă se

<sup>20</sup> Dezvoltarea Urbană și Impactul Asupra Mediului în Municipiul București – Agenția pentru Protecția Mediului București

vizează dezvoltarea capitalului social, promovarea toleranței și eradicarea violenței asupra tuturor categoriilor de vârstă, susținerea minorităților din sector, împreună cu reducerea corupției și cu dezvoltarea eficientă a instituțiilor publice și digitalizarea acestora. Primăria Sectorului 3 a demarat un proces amplu de digitalizare a instituției, oferind cetățenilor Sectorului 3 o serie de servicii publice online pentru eficientizarea comunicării dintre instituție și cetățean, acesta fiind unul dintre obiectivele prioritare ale instituției – facilitarea relației cu cetățenii și aducerea instituției mai aproape de cetățean.

Pe de altă parte, Primăria Sectorului 3, prin Poliția Locală, se va angaja să mențină siguranța publică, astfel încât locuitorii Sectorului 3 să se simtă protejați, iar infracționalitățile în scădere.

#### **ȚINTE: Pace, justiție și instituții eficiente**

- Eficiența instituțiilor administrative;
- Siguranță publică;
- Transparență decizională;
- Multiculturalism;
- Protecția și eradicarea violenței împotriva copilului;
- Asigurarea și susținerea dialogului cu minoritățile locale în vederea îmbunătățirii actului decizional, prin acces egal și facil pentru toți cetățenii la servicii de calitate;
- Reabilitarea și modernizarea secțiilor de poliție de pe raza Sectorului 3;
- Campanii de conștientizare ce vizează reducerea semnificativă a tuturor formelor de violență și a deceselor asociate cu acestea;
- Profesionalizarea și eficientizarea activității tuturor instituțiilor publice locale, mai ales a compartimentelor care intră în contact direct cu cetățenii, pentru prestarea unor servicii publice de calitate;
- Extinderea și generalizarea serviciilor online și a digitalizării instituțiilor publice locale;
- Campanii de conștientizare ce vizează stoparea abuzului, exploatării, traficului de persoane, torturii și a tuturor formelor de violență.

## **Obiectiv 17. Parteneriate pentru realizarea obiectivelor de dezvoltare durabilă**

În contextul actual, orașele devin principalul pol de dezvoltare teritorială. Totodată, acestea se confruntă cu provocări în ceea ce privește mobilitatea urbană, mediul, schimbările climatice, dar și sustenabilitatea.

Astfel, Bucureștiul este considerat centru al cercetării, dezvoltării tehnologice și inovării, având un rol extrem de important în dezvoltarea capitalului uman. Totodată, acesta întâmpină o serie de provocări ce îngreunează dezvoltarea economică și socială, precum: poluarea, aglomerarea, lipsa locurilor de muncă, segregarea socio-spațială.

#### **ȚINTE: Parteneriate pentru realizarea obiectivelor de dezvoltare durabilă**

- Încurajarea investițiilor și altor activități economice ale întreprinzătorilor în Sectorul 3, precum și a proiectelor pe bază de voluntariat, ce au drept obiect promovarea principiilor sustenabile;
- Crearea unor incubatoare de afaceri;
- Crearea unui parc industrial;
- Parteneriate între școlile Sectorului 3 și companiile din mediul privat, pentru angajarea absolvenților imediat după absolvirea învățământului liceal;
- Încurajarea învățământului dual<sup>21</sup>.

Prin toate inițiativele pe care le are, Primăria Sectorului 3 are în vedere procesul de dezvoltare sustenabilă a întregii comunități, iar acest proces impune adaptarea viziunii sale la necesitățile actuale și viitoare ale Sectorului 3, pentru asigurarea condițiilor optime de dezvoltare a capacității instituționale, a capacității de dezvoltare și de creștere economică, de creștere a încrederii cetățenilor în instituție și în capacitatea acesteia de a oferi servicii publice de calitate, de realizare a unui sistem eficient de asistență și protecție socială, de reducere a criminalității, și nu în ultimul rând, de asigurare și păstrare a unui mediu de viață care să ofere siguranță și bunăstare.

<sup>21</sup> Strategia Națională pentru Dezvoltarea României 2030



### 2.3 Orizontul de timp al strategiei de dezvoltare durabilă

Prin actuala Strategie de Dezvoltare Durabilă Sector 3 2021-2027 se urmărește integrarea obiectivelor stabilite și implementate în Strategia de Dezvoltare Durabilă Sector 3 pentru perioada 2014-2020 și dezvoltarea acestora pentru următorul orizont de timp.

Conceptul strategic de dezvoltare durabilă 2021 - 2027:

- ▶ Strategia culturală și creativă a Sectorului 3, 2015-2025;
- ▶ Strategia energetică a Sectorului 3;
- ▶ Programului integrat de gestionare a calității aerului în Sectorul 3;
- ▶ Strategia de dezvoltare și funcționare pe termen mediu și lung a serviciului de salubritate al Sectorului 3;
- ▶ Planul de gestionare a deșeurilor în Sectorul 3;
- ▶ Regulamentul de organizare și funcționare a serviciilor publice de salubritate în Sectorul 3;
- ▶ Normele de salubritate și igienizare ale Sectorului 3;
- ▶ Strategia Națională pentru Dezvoltare Durabilă a României 2030;
- ▶ Studiu privind implementarea Guvernării Digitale în România;
- ▶ Plan local de acțiune pentru mediu.

Astfel, prin prezentul document se reflectă

viziunea, obiectivele strategice, prioritățile și direcțiile de dezvoltare ale Sectorului 3, prin implicarea comunității, a mediului de afaceri, a factorilor de decizie, a organizațiilor de voluntari, și a tuturor actorilor interesați.

### 2.4 Principii orizontale ale Uniunii Europene

Uniunea Europeană este întemeiată pe un set de valori reglementate atât de Tratatul privind Uniunea Europeană și de Tratatul privind funcționarea Uniunii Europene, cât și de Carta Drepturilor Fundamentale a Uniunii Europene, urmărindu-se astfel încorporarea obiectivelor de dezvoltare durabilă, precum și promovarea egalității de șanse în toate sectoarele de activitate.

Dezvoltarea durabilă și egalitatea de șanse reprezintă premisele unei dezvoltări economice bazată pe inovare, incluziune socială și sustenabilitate.<sup>22</sup> Conceptul de dezvoltare durabilă urmărește restabilirea și menținerea unui echilibru rațional, pe termen lung, între dezvoltarea economică și integritatea mediului natural în forme înțelese și acceptate de societate, urmărind „satisfacerea nevoilor prezentului, fără a compromite posibilitățile generațiilor viitoare de a-și satisface propriile nevoi.”<sup>23</sup>

În ceea ce privește egalitatea de șanse și egalitatea de tratament, art. 153 din Tratatul privind funcționarea Uniunii Europene recunoaște implicarea acesteia în susținerea și com-

<sup>22</sup> Strategia Națională pentru dezvoltarea durabilă a României 2030

<sup>23</sup> „Viitorul nostru al tuturor”. Raport Brundtland al Comisiei Mondiale asupra Mediului și Dezvoltării, ONU, 1987



pletarea acțiunii statelor membre în domeniul asigurării respectării acestor principii în materia muncii și a încadrării în muncă. În același act normativ, art.

157 subliniază necesitatea respectării principiului egalității de remunerare între bărbați și femei pentru aceeași muncă prestată. Aceste valori consacrate la nivel european se regăsesc și în Strategia Europa 2020 pentru creștere inteligentă, durabilă și incluzivă.

## 2.5 Egalitatea de șanse - egalitate de gen, nediscriminare, accesibilitate pentru persoane cu dizabilități

Egalitatea de șanse face referire la situațiile în care ierarhiile sociale sunt formate în urma unui proces competitiv, accesibil tuturor membrilor societății.<sup>24</sup> În acest sens, participarea oricărei persoane la viața publică sau privată, socială și economică, nu trebuie să fie condiționată de niciunul dintre următoarele criterii: sex, origine etnică sau rasială, apartenență sau convingeri religioase, vârstă, orientare sexuală sau existența unei dizabilități sau a unei boli care poartă un stigmat social (HIV). Egalitatea de gen, nediscriminarea și asigurarea accesibilității reprezintă condiții esențiale în vederea asigurării unei dezvoltări sustenabile, bazată pe incluziune socială. Prin Fondurile Europene Structurale și prin cele de Investiții se sprijină implementarea acestor obiective.<sup>25</sup>

### Cadrul strategic privind egalitatea de șanse și de tratament

Documentele strategice principale în domeniul egalității de șanse și tratament la nivelul Uniunii Europene sunt:

- ▶ Strategia cadru – Nediscriminare și șanse egale pentru toți;
- ▶ Strategia privind egalitatea între bărbați și femei 2010-2015;
- ▶ Strategia europeană 2010-2020 pentru persoanele cu handicap: un angajament reînnoit pentru o Europă fără bariere

(COM/2010/0636 final).

În ultimii ani s-au înregistrat adevărate progrese în domeniul egalității de gen, însă anumite preconcepții rămân în continuare destul de înrădăcinate în mentalitatea populației și îngreunează progresul. În general, aceste preconcepții sunt legate de rolul femeii în societate și în familie, diferențele salariale dintre bărbați și femei, participarea femeilor la luarea de decizii și violența domestică asupra femeilor.

## 2.6 Dezvoltare durabilă – poluatorul plătește, protecția biodiversității, utilizarea eficientă a resurselor, atenuarea și adaptarea la schimbările climatice

Un mediu sănătos conferă un trai echilibrat, aer curat, apa potabilă, sol bogat, etc. Astfel, protejarea mediului înconjurător și reducerea risipei resurselor naturale vine ca o garanție pentru protejarea vieții umane.

Dezvoltarea durabilă prezintă trei sfere:

- Dezvoltare durabilă ecologică - face referire la protejarea pe termen lung a mediului înconjurător și reducerea impactului negativ în urma activităților umane și adaptarea mai facilă la schimbările climatice;
- Dezvoltare durabilă economică - implică reducerea consumului de resurse neregenerabile în favoarea creșterii economice și se focusează asupra investițiilor inovatoare de tip cercetare - dezvoltare pentru a asigura bunăstarea socială;
- Dezvoltare durabilă socială - scoate în evidență importanța investițiilor în sistemul educațional și medical, pentru asigurarea unui trai decent generațiilor viitoare, incluziunii sociale și dezvoltarea unui sistem în care decizia este de tip democratic.

Raportat la nivelul Sectorului 3, pentru a se construi o dezvoltare durabilă care să includă toate cele 3 subdiviziuni ale acesteia: ecologică,

<sup>24</sup> Angajamentul strategic pentru egalitatea de șanse între femei și bărbați Angajamentul strategic 2016-2019

<sup>25</sup> Ghid privind integrarea temelor orizontale în cadrul proiectelor finanțate din Fondurile Europene Structurale și de Investiții 2014-2020, disponibil la adresa [https://www.fonduri-ue.ro/images/files/documente-relevante/orientari\\_beneficiari/Ghid.egalitate.sanse.1.pdf](https://www.fonduri-ue.ro/images/files/documente-relevante/orientari_beneficiari/Ghid.egalitate.sanse.1.pdf)

economică și socială, au fost setate următoarele obiective:

### **1. Asigurarea disponibilității durabile a apei pentru toți cetățenii:**

Prezenta SDD urmărește creșterea calității vieții prin dezvoltarea infrastructurii de apă și canalizare, în parteneriat cu instituțiile abilitate, conform legislației în vigoare, precum și prin dezvoltarea serviciilor publice și prin alinierea Sectorului 3 la cerințele și standardele UE privind gestionarea apei potabile, apelor uzate, deșeurilor și creșterea eficienței de utilizare a apei în toate domeniile.

### **2. Asigurarea disponibilității și gestionării durabile a apei și sanitație pentru toți**

- Organizarea de campanii ce privesc consumul responsabil de apa potabilă;
- Accesul tuturor locuitorilor la sursa de apă potabilă;
- Creșterea eficienței folosirii apei în activitățile industriale și comerciale;
- Promovarea reutilizării raționale a apelor tratate și reciclate, cu scopul atingerii obiectivelor economiei circulare;
- Creșterea accesului la apă potabilă pentru grupurile vulnerabile și marginalizate;
- Îmbunătățirea calității apei prin diminuarea poluării, prin înlăturarea acțiunilor de depozitare a deșeurilor și prin reducerea produselor chimice și a materialelor periculoase, reducând cantitatea de ape uzate netratate și sporind substanțial reciclarea și reutilizarea sigură.

### **3. Asigurarea accesului tuturor la energie la prețuri accesibile, într-un mod sigur, durabil și modern**

Ca urmare a globalizării, se observă un trend ascendent al consumului de energie, atât la nivel local, cât și la nivel macro. Astfel, numai prin eficientizarea și utilizarea durabilă a energiei, se poate face față nevoilor actuale și ale generațiilor viitoare, sectorul energetic contribuind în mod esențial la dezvoltarea susținută a fiecărei societăți.

### **4. Asigurarea accesului tuturor la energie la prețuri accesibile, într-un mod sigur, durabil și modern**


- Reducerea consumului intern de energie la nivelul primăriei Sector 3;
- Implementarea structurilor de eficientizare energetică, prin montarea sistemelor generatoare de energie verde;
- Alegerea de pachete ce cuprind servicii de furnizare și distribuție a energiei electrice și a gazelor naturale, pentru obținerea unui preț avantajos în favoarea cetățeanului;
- Construire parc fotovoltaic;
- Creșterea eficienței energetice a blocurilor de locuințe din Sectorul 3;
- Fluidizarea traficului;
- Lucrări de modernizare, extindere și eficiență energetică la instituțiile de învățământ anteprescolar și prescolar din Sectorul 3 al Municipiului București;
- Extinderea spațiilor verzi.

### **5. Promovarea unei creșteri economice susținută, deschisă tuturor și durabilă, a ocupării depline și productive a forței de muncă și asigurarea de locuri de muncă decente pentru toți**

Prin actuala Strategie de Dezvoltare Durabilă a Sectorului 3 se urmărește susținerea sectoarelor productive, dar și creșterea economică pe cap de locuitor. Totodată, se vizează crearea a noi locuri de muncă, creșterea tuturor societăților comerciale și inovarea, prin asigurarea muncii decente pentru toți cetățenii.

### **6. Promovarea unei creșteri economice susținute, deschisă tuturor și durabilă, a ocupării depline și productive a forței de muncă și asigurarea de locuri de muncă decente pentru toți**

- Susținerea activității întreprinderilor mici și mijlocii, a antreprenoriatului în rândul tinerilor și femeilor prin încurajarea și susținerea start-up-urilor;
- Dezvoltarea unor programe de formare profesională de bază cu finanțare UE, activitate strâns corelată cu cerințele pieței muncii, cu accent pe categoriile de persoane tinere sau vulnerabile din punct de vedere social;



- Promovarea unor politici orientate spre dezvoltare durabilă care susțin activitățile profitabile, crearea locurilor de muncă, încurajarea antreprenoriatului prin start-up, creativitatea și inovația, și care încurajează dezvoltarea întreprinderilor micro, mici și mijlocii, inclusiv prin acces la servicii financiare;
- Creșterea productivității prin diversificare, modernizare tehnologică și inovație, cu accent pe sectoarele cu valoare adăugată sporită și utilizarea intensivă a forței de muncă;
- Realizarea unui turism competitiv și îmbunătățirea imaginii municipiului București și a Sectorului 3 ca destinație turistică.

### 7. Asigurarea unor modele de consum și producție durabile

Strategia de Dezvoltare Durabilă a Sectorului 3 propune trecerea etapizată la un model de dezvoltare durabilă prin creșterea productivității resurselor, diminuarea risipei de alimente și reducerea cantității de deșeuri. Astfel, se va pune accent pe competitivitate în contextul global, prin asigurarea sustenabilității tuturor resurselor implicate.

Un element extrem de important este dat de managementul integrat al deșeurilor, ce se încadrează în viziunea dezvoltării durabile și reprezintă materializarea conceptului economiei circulare, bazate pe reciclare și conservare.

### 8. Asigurarea unor modele de consum și producție durabile

- Implementarea practicilor durabile de achiziții publice verzi, în conformitate cu politicile Uniunii Europene;
- Perspective de colectare selectivă a deșeurilor menajere periculoase, a celor biologice, dar și a materialelor textile;
- Reducerea pe cap de locuitor a risipei de alimente la nivel de vânzare cu amănuntul.

### 9. Luarea unor măsuri urgente de combatere a schimbărilor climatice și a impactului lor


Prin această măsură se vizează consolidarea capacității de adaptare și reziliență a Sectorului 3, pentru a nu deveni un actor al accentuării schimbărilor climatice și dezastrelor naturale. Astfel, se vor integra măsuri de diminuare și de adaptare la schimbările climatice și la dezastrele naturale atât în strategiile, cât și în politicile naționale, prin creșterea nivelului de educație .

- Consolidarea rezilienței și capacității de adaptare a Sectorului 3 la riscurile legate de climă și dezastre naturale;
- Îmbunătățirea capacității de reacție rapidă la fenomene meteorologice extreme neașteptate de intensitate ridicată;
- Conștientizarea schimbărilor climatice în rândul tuturor cetățenilor, indiferent de vârstă;
- Îmbunătățirea educației privind diminuarea schimbărilor climatice, împreună cu reducerea impactului acestora.

### 2.7 Poluatorul plătește

Politica de mediu a Uniunii Europene este fundamentată pe o serie de principii, reglementate inclusiv la nivel internațional și preluate, prin transpunerea ordinii juridice europene, și la nivel național. Dintre aceste principii se disting: principiul precauției, principiul acțiunii preventive, principiul remedierii la sursă a prejudiciilor cauzate mediului, principiul „poluatorul plătește”.

Principiul „poluatorul plătește” este reglementat de Tratatul privind funcționarea Uniunii Europene în art. 191 alin. (2) și este pus în aplicare prin Directiva 2004/35/CE privind răspunderea pentru mediul înconjurător în legătură cu prevenirea și repararea daunelor aduse mediului. La nivel național, principiul este reglementat de Ordonanța de Urgență nr. 195/2005 privind protecția mediului. În temeiul acestui prin-



ciپی، pentru daunele aduse mediului înconjurător este răspunzător poluatorul. Acesta este obligat să ia toate măsurile necesare de reparare a prejudiciului creat, dar și de prevenire a unor evenimente viitoare, fiind ținut în același timp să suporte costurile aferente producerii acestui prejudiciu.

Strategia de Dezvoltare Durabilă a Sectorului 3 își propune să asigure aplicarea și respectarea principiului „poluatorul plătește” prin garantarea suportării costurilor generate de producerea oricăror daune aduse mediului înconjurător, precum și înlăturării efectelor generate de acestea de către orice agent economic, în realizarea proiectelor de investiții derulate la nivelul Sectorului 3, cu respectarea legislației de mediu în vigoare.

## 2.8 Protecția Biodiversității

Biodiversitatea este definită ca reprezentând „variabilitatea organismelor din cadrul ecosistemelor terestre, marine, acvatice continentale și complexelor ecologice, inclusiv diversitatea intraspecifică, interspecifică și diversitatea ecosistemelor.”<sup>26</sup>

Protecția biodiversității reprezintă în momentul de față una dintre priorități la nivel global, fiind o cerință esențială pentru realizarea obiectivelor de dezvoltare durabilă. Strategia Uniunii Europene în domeniul biodiversității pentru 2020 cuprinde viziunea UE pentru anul 2050 în ceea ce privește domeniul protecției biodiversității. Astfel, luând în considerare valoarea intrinsecă a biodiversității și contribuția esențială a serviciilor ecosistemice la bunăstarea oamenilor și la prosperitatea economică, se urmărește protejarea, valorificarea și refacerea acestora, prin evitarea schimbărilor catastrofale generate de pierderea biodiversității.

Având un rol determinant în menținerea echilibrului natural, atât în ceea ce privește protecția mediului, cât și în combaterea schimbărilor climatice, biodiversitatea este esențială în primul

rând pentru sănătatea generală a populației (prin asigurarea accesului populației la alimente, la apă și aer curate), cât și pentru economie.

Prin Strategia de Dezvoltare Durabilă Sector 3 București se urmărește atingerea graduală a obiectivelor de dezvoltare durabilă ca urmare a promovării unor măsuri destinate conservării și susținerii biodiversității, precum:

- creșterea nivelului de educare a populației Sectorului 3 privind importanța conservării biodiversității și reducerii acțiunilor care conduc la pierderea acesteia;
- reducerea risipei de alimente generată la nivelul întregului lanț de alimentară, în etapele de producție, procesare, comercializare și consum;
- asigurarea trecerii graduale la o economie circulară prin abordări suplimentare ce presupun metode tradiționale și tehnologii pentru restabilirea/ refacerea capitalului natural și reducerea dependenței de fertilizatorii sintetici și de pesticide, pentru combaterea degradării solului;
- crearea unor sisteme eficiente de colectare selectivă a deșeurilor și încurajarea renunțării la utilizarea materialelor plastice de unică folosință, acolo unde acest lucru este posibil, respectiv încurajarea reutilizării acestor materiale.
- extinderea spațiilor verzi și a parcurilor la nivelul sectorului.

## 2.9 Utilizarea eficientă a resurselor

Utilizarea eficientă a resurselor a reprezentat unul dintre principalele angajamente asumate de Uniunea Europeană încă de la adoptarea celui de-al șaptelea program de acțiune pentru mediu. În prezent, protecția mediului înconjurător, prin utilizarea eficientă a resurselor naturale continuă să reprezinte o prioritate atât la nivel internațional, cât și la nivelul Uniunii Europene.

Utilizarea eficientă a resurselor nu este

<sup>26</sup> Legea nr. 195/2005 privind protecția mediului

un principiu aplicabil doar cantității de resurse consumate. Principiul pune în balanță folosirea resurselor naturale și beneficiile economice rezultate și impactul asupra mediului. Strategia UE în domeniul protecției mediului are două obiective. Primul se referă la deconectarea utilizării resurselor de rezultatul acesteia, respectiv creșterea economică. Al doilea obiectiv se referă la decuplarea utilizării resurselor de impactul asupra mediului. Eficiența este bazată pe relația dintre intrări și ieșiri. Așadar, eficientizarea utilizării resurselor este reflectată în orice îmbunătățire care crește cantitatea de beneficii obținute pe unitatea de resursă utilizată.

Luând în considerare cea de-a doua abordare, de reducere a impactului consumului de resurse asupra mediului, eficiența resurselor înseamnă orice îmbunătățire ce reduce impactul de mediu pe unitate de resursă utilizată. Traducerea conceptului de "eficiență a resurselor" în rezultate economice concrete în mediul antreprenorial continuă să fie o mare provocare pentru sectorul public și sectorul privat. Pentru mediul privat, o utilizare eficientă a resurselor poate reduce costurile de producție pe aceeași capacitate produsă și, implicit, poate duce la creșterea profiturilor - așa-numitul scenariu "win-win". Prin extinderea acestei abordări la întreaga economie, eficiența utilizării resurselor poate contribui la creștere economică, reducând, în același timp, consumul de materiale neregenerabile și impactul asupra mediului înconjurător.

Problemele generate de fenomenul de încălzire globală sunt determinate, în primul rând, de cantitatea foarte mare de energie produsă și consumată. Drept răspuns la dependența din ce în ce mai mare privind utilizarea de combustibili fosili (petrol, gaze naturale și cărbune), aspect care conduce la emisii ridicate de dioxid de carbon, sunt necesare măsuri de reducere a cantității de resurse consumată și de utilizare responsabilă a acestora, cu scopul de a beneficia de un viitor sustenabil și sănătos.

În mediul urban, dincolo de protecția și valorificarea cadrului natural, este foarte importantă

utilizarea resurselor naturale într-un mod eficient. Din această perspectivă, la nivelul Sectorului 3 sunt prioritare:

- Creșterea eficienței energetice a clădirilor rezidențiale, precum și a clădirilor publice, prin implementarea de proiecte destinate promovării unei economii mai eficiente din punct de vedere al utilizării resurselor, mai ecologice și mai competitive prin gestionarea rațională a energiei, în condițiile obiectivelor de dezvoltare durabilă;
- Realizarea de lucrări de modernizare, extindere și eficiență energetică a clădirilor din interiorul Sectorului 3.

Astfel de măsuri sunt deosebit de importante, mai ales ca urmare a faptului că în România, consumul specific de căldură și apă caldă menajeră este dublu față de statele din Europa de Vest și, prin urmare, există o rată ridicată de emisii poluante, dar și o utilizare ineficientă a resurselor.

Prin implementarea unor astfel de propuneri se urmărește scăderea consumului anual specific de energie, ca urmare a diminuării consumului anual pentru încălzire și a reducerii consumului anual de energie primară.

## 2.10 Adaptarea la schimbările climatice

Pentru a preveni efectele schimbărilor climatice, țările semnatare ale Convenției - cadru a Națiunilor Unite asupra schimbărilor climatice (CCONUSC) au acordat să ia măsurile necesare pentru limitarea creșterii temperaturii medii globale la mai puțin de 2°C față de perioada preindustrială. Pentru atingerea acestui obiectiv, este necesară o reducere constantă și semnificativă a emisiilor de gaze cu efect de seră la nivel mondial.

Schimbările climatice și degradarea constantă a mediului reprezintă cea mai puternică amenințare la nivelul global. Din acest motiv, și Uniunea Europeană s-a concentrat pe stabilirea unei strategii care să transforme spațiul european într-o economie modernă, competitivă și eficientă din punct de vedere al utilizării resurselor.

Pentru atingerea acestui obiectiv, la nivelul Uniunii Europene a fost elabo-

rat Pactul Verde European. Acesta oferă un plan de acțiune destinat atât stimulării utilizării eficiente a resurselor prin trecerea la o economie circulară, mai curată, cât și refacerii biodiversității și reducerii poluării.

Principalul obiectiv asumat prin Pactul Verde European este acela ca Europa să devină primul continent neutru din punct de vedere al impactului asupra climei până în anul 2050. Pentru atingerea acestui obiectiv, este indispensabilă reducerea emisiilor de gaze cu efect de seră cu până la 95% față de nivelurile înregistrate în anul 1990.

Prin urmare, Statele membre ale UE iau în prezent o serie de măsuri de reducere a emisiilor de gaze cu efect de seră, iar politicile naționale de adaptare vin în completarea acestor eforturi.

Pentru respectarea acestui principiu, în fundamentarea necesității, precum și în analiza fezabilității fiecărui proiect de investiții propus prin Strategia de Dezvoltare Urbană a Sectorului 3, echipa de proiect va analiza impactul proiectului asupra mediului prin prisma emisiilor de gaze cu efect de seră. Se va analiza astfel dacă implementarea proiectului respectiv respectă legislația europeană, națională și acordurile cadru la care România a aderat și dacă, prin implementare, se respectă obligațiile asumate de România în cadrul acestor acorduri.

Strategia de Dezvoltare Durabilă a Sectorului 3 urmărește, prin dezvoltarea și implementarea proiectelor asumate la nivelul Sectorului, reducerea emisiilor de gaze cu efect de seră prin:

- Crearea de noi spații verzi și parcuri la nivelul Sectorului 3, precum și extinderea celor existente;
- Limitarea numărului ridicat de vehicule care tranzitează Sectorul 3, precum și fluidizarea traficului rutier, atât prin construirea de parcări la intrarea în sector, poziționate pe lângă stațiile mijloacelor de transport în comun sau prin extinderea rețelei de piste de biciclete la nivelul sectorului;
- Creșterea eficienței energetice a clădirilor

Sectorului 3, prin derularea lucrărilor de reabilitare termică, în special a clădirilor rezidențiale;

- Îmbunătățirea capacității de reacție rapidă la fenomene meteorologice extreme de intensitate ridicată;
- Preocupare pentru creșterea conștientizării asupra caracterului iminent al schimbărilor climatice atât la nivelul autorităților publice locale, cât și la nivelul întregii populații a sectorului;
- Creșterea nivelului de educare, a sensibilizării și a capacității instituționale și umane pentru ameliorarea efectelor schimbărilor climatice, adaptarea și diminuarea impactului acestora, precum și acționarea neîntârziată pentru prevenirea riscurilor generate de acestea;
- Accelerarea tranziției către o economie circulară, cu emisii reduse de dioxid de carbon.

## 2.11 Reziliența la dezastre

Consolidarea rezilienței în contextul schimbărilor climatice și a dezastrelor naturale constituie un angajament pe termen lung, care presupune elaborarea unor politici eficiente, o coordonare continuă între autoritățile publice de la toate nivelurile, precum și alocarea unor resurse financiare semnificative.

La nivel național, a fost adoptată Hotărârea Guvernului nr. 786/2016 privind organizarea și funcționarea Platformei naționale pentru reducerea riscurilor la dezastre. „Platforma națională sprijină implementarea în România a obiectivelor Strategiei internaționale de reducere a dezastrelor stabilite la nivelul Organizației Națiunilor Unite, precum și a politicilor și programelor pe această linie elaborate la nivelul Uniunii Europene, NATO și a celorlalte organisme și organizații internaționale sau regionale la care România este parte.”<sup>27</sup>

Necesitatea adoptării unor reglementări în domeniul rezilienței la dezastre a fost determinat în special de riscurile generate de schimbările climatice, însă există și riscuri neasociate

<sup>27</sup> Art. 3 (1) – H.G. nr. 768/2016 organizarea și funcționarea Platformei naționale pentru reducerea riscurilor la dezastre

cu acestea, precum cutremurele.

Potrivit legislației în vigoare, dezastrul reprezintă evenimentul datorat declanșării unor tipuri de riscuri, din cauze naturale sau provocate de om, generator de pierderi umane, materiale sau modificări ale mediului și care, prin amploare, intensitate și consecințe, atinge ori depășește nivelurile specifice de gravitate stabilite prin regulamentele privind gestionarea situațiilor de urgență.<sup>28</sup>

În vederea abordării problematicii rezilienței la dezastre, prezenta Strategie de Dezvoltare Durabilă a Sectorului 3 propune o serie de măsuri, precum:

- Creșterea gradului de cunoaștere și de conștientizare a tipurilor de risc atât în rândul autorităților publice locale, cât și în rândul populației;
- Intensificarea colaborării interinstituționale în domeniul reducerii riscurilor la dezastre,

precum și a implicării tuturor factorilor interesați;

- Consolidarea rezilienței și a capacității de adaptare a Sectorului 3 la riscurile legate de climă și dezastre naturale;
- Îmbunătățirea capacității de reacție rapidă la fenomene meteorologice extreme de intensitate ridicată;
- Creșterea investițiilor destinate reducerii riscului seismic asupra clădirilor Sectorului 3, cu scopul modernizării acestora, dar și preocuparea pentru intensificarea gradului de conștientizare de către locuitori a importanței gestionării cu celeritate a riscurilor seismice.

<sup>28</sup> Legea nr. 481/2004 privind protecția civilă

### 3.1 Prezentare generală a Sectorului 3

Bucureștiul este cel mai mare și dezvoltat oraș, dar și cel mai important centru politic, administrativ, economic, financiar, bancar, educațional, științific și cultural din România. Prin prisma spectrului funcțional, de capitală a României, Bucureștiul a dobândit totodată și recunoașterea de centru urban important sub toate aspectele sale.

Sectorul 3 se învecinează la nord cu sectoarele 1 și 2, la sud cu sectorul 4, iar la vest cu sectorul 5. Începând de la intersecția Buldevardul Regele Carol I și Bulevardul Regina Elisabeta cu Calea Victoriei, Sectorul 3 are următoarele limite cardinale:

► **Limita de nord:** Bulevardul Regele Carol I până la Bulevardul Hristo Botev, Bulevardul Hristo Botev (ambele inclusiv) până la Str. Negustori, Str. Negustori până la intersecția cu Str. Mântuleasa, Str. Mântuleasa până la Str. Romulus, Str. Romulus (toate exclusiv) până la Calea Călărași, Calea Călărași până la intersecția cu Șos. Mihai Bravu, Piața Muncii, în continuare Bulevardul Muncii până la Str. Morarilor, Str. Morarilor (exclusiv) până la intersecția cu Șos. Vergului, Șos. Vergului (exclusiv) până la Șos. Pantelimon, Șos. Pantelimon (exclusiv) până la râul Colentina, pe firul râului Colentina până la Str. Peleş (toate inclusiv).

► **Limita de est** a sectorului este determinată de strada Peleş, pasajul C.F.R. gara Cățelu, linia căii ferate București-Oltenita, str. Ghețu Anghel până la limita de nord a satului Cățelu, comuna Glina. De aici urmează limita de nord a satului Cățelu până la Bulevardul Ion Sulea, pe limita de est a autobazei R.A.T.B., pe limita de sud a acestei autobaze și a bazei de producție a Ministerului Construcțiilor, până la râul Dâmbovița.

► **Limita de sud** a sectorului este dată de firul râului Dâmbovița până la P-ța Națiunilor Unite.

► **Limita de vest** a sectorului este definită de Calea Victoriei (inclusiv) până la intersecția acesteia

cu B-dul. Regele Carol I și B-dul Regina Elisabeta.

Sectorul 3 al capitalei, un amestec provocator de clădiri vechi și cartiere noi, cuprinde partea cea mai însemnată din centrul istoric al Bucureștiului. Acesta reprezintă zona care a suferit cele mai multe schimbări, începând cu marele incendiu din martie 1847, care a afectat la acea vreme aproape toată suprafața sectorului 3 actual și culminând cu perioada comunistă, deoarece în acea perioadă a fost distrus tot ceea ce exista între biserica Sfântul Gheorghe Vechi și biserica Sfânta Vineri, pe această suprafață fiind construite ulterior blocuri până la intersecția Căii Călărașilor cu Șoseaua Mihai Bravu<sup>29</sup>.



Turnul Bărăției, situat în Bulevardul I.C. Brătianu 27, Sector 3, București

<sup>29</sup> M. Chiorpec, Orașul din oraș. Sectorul 3 al Bucureștiului, disponibil la adresa [https://www.rrr.ro/ro\\_ro/orasul\\_din\\_oras\\_sectorul\\_3\\_al\\_bucurestiului-2530789](https://www.rrr.ro/ro_ro/orasul_din_oras_sectorul_3_al_bucurestiului-2530789)

Imagine preluate de pe adresa [www.primarie3.ro](http://www.primarie3.ro)



### 3.1.2 Condiții climatice

Clima<sup>30</sup> în București este una temperat continentală, cu veri uscate și călduroase și cu ierni geroase. Media precipitațiilor în timpul verii este una scăzută, iar ocazional se produc furtuni violente. În perioadele de vară și de toamnă, temperaturile variază între 18-22°C, iar precipitațiile tind să crească.

Temperatura medie lunară cea mai scăzută se înregistrează în luna ianuarie, cu o valoare medie de -3°C. Vara este foarte cald, în iulie temperatura medie fiind de 23°C. Ca urmare a variațiilor climatice regionale, la nivel local apar o serie de modificări termice, generate de deplasările oamenilor și de funcționalitatea urbană, evidențiind diferențierile între climatul specific teritoriului construit și cel al zonelor sale exterioare. O constatare efectuată în acest sens notează oscilațiile termice diurne: dimineața, temperaturile medii orare cele mai scăzute apar în oraș la Filaret cu o oră mai târziu decât la Băneasa.

Schimbările climatice fac parte dintr-un proces activ la nivel global, cu care se confruntă omenirea în prezent și care afectează gradul de protecție al mediului înconjurător. Datorită inerției sistemului climatic, în ciuda tuturor eforturilor de minimizare a emisiilor de gaze, temperatura medie globală va continua să crească provocând un impact negativ asupra mediului înconjurător.

Strategia națională privind schimbările climatice 2013-2020 abordează problema din două perspective: reducerea emisiilor de gaze cu efect de seră,

adaptarea facilă la rezultatele schimbărilor climatice, raportate la politica Uniunii Europene despre schimbările climatice și la documentele elaborate în această speță, la experiența dobândită prin acțiunile de colaborare cu parteneri din afara țării și instituții internaționale de prestigiu<sup>31</sup>.

Au fost descoperite mai multe opțiuni pentru reducerea fenomenului de încălzire globală:

- folosirea cu eficiență maximă a resurselor energetice și a energiei de orice fel, în general, de exemplu în construcții, industrie, aparate electrocasnice;
- creșterea utilizării energiei regenerabile (eoliană, solară, de biomasă) și a instalațiilor de generare combinată a căldurii și electricității;
- îmbunătățirea transportului public, a infrastructurii și promovarea mijloacelor de transport nemotorizate;
- reducerea emisiilor de dioxid de carbon generate de autoturismele noi;
- reducerea emisiilor industriale;
- îmbunătățirea tehnologiilor utilizate;
- reducerea emisiilor din agricultură;
- achiziții verzi (green procurement);
- reducerea defrișărilor;
- extinderea spațiilor verzi;
- reducerea emisiilor provenite din depozitele de deșeuri;
- reciclarea deșeurilor;
- reducerea consumului de apă pentru uz casnic și industrial.



<sup>30</sup> Clima Municipiului București, disponibil la adresa <https://www.vremea-bucuresti.ro/clima/>

<sup>31</sup> Strategia națională privind schimbările climatice 2013-2020, disponibilă la adresa [http://co2club.ro/web\\_vechi/docs/stiri/2013.07.26/Strategia-Nationala-a-Romaniei-privind-Schimbările-Climatice-2013-20.pdf](http://co2club.ro/web_vechi/docs/stiri/2013.07.26/Strategia-Nationala-a-Romaniei-privind-Schimbările-Climatice-2013-20.pdf)

### 3.1.3 Solul

Relieful de câmpie<sup>32</sup> pe care Municipiul București este situat are o formă ușor vălurită, fiind format din interfluvii largi (Sabar - Dâmbovița, Dâmbovița - Colentina, Colentina - Pasărea), netede, cu aspect de câmpuri (câmpurile Cotroceni, Băneasa, Filaret, Văcărești) cu pantă lină pe direcția nord, nord - vest, sud, sud-est.

Văile Pasărea și Sabar cuprind Câmpia Bucureștiului și reprezintă una din subunitățile Câmpiei Vlăsiei, cu înălțimi care scad de la nord vest către sud est. Principalele râuri care traversează câmpia sunt Dâmbovița și Colentina, ale căror lunci au înălțimi de sub 60m. Majoritatea suprafeței înregistrează pante de sub 2°. În spațiul urban, datorită construcțiilor și amenajărilor urbanistice, o mare parte a declivității naturale s-a atenuat.

### 3.1.4. Rețeaua hidrografică și zonă verde

La nivelul Sectorului 3 este prezentă o pânză generoasă de ape subterane, dar și suprațere. Astfel, râul Dâmbovița, ce trece prin teritoriul Sectorului 3, parcurge municipiul București pe o distanță de aproximativ 22 de km, acesta fiind principala sursă de apă în alimentarea capitalei<sup>33</sup>.

Cel mai important parc din Sectorul 3 și totodată unul dintre cele mai importante centre comunitare, este Parcul IOR ce se află situat în perimetrul delimitat de străzile Camil Ressu, Liviu Rebreanu, Câmpia Libertății, C-tin Brâncuși, Baba Novac și Nicolae Grigorescu.

Amenajarea parcului IOR a avut loc între anii 1963 și 1964, însă continuă și astăzi, fiind constant îngrijit de către echipele desemnate de către Primăria Sectorului 3.

#### Analiza spațiului verde

Pentru efectuarea analizei spațiilor verzi din Sectorul 3 s-a apelat la datele prezentate de către Primăria Municipiului București în cadrul obiec-

tivului de investiții „Cadastrul Verde al Municipiului București – Registrul Spațiilor Verzi” realizat în anul 2011<sup>34</sup>, prin care s-a reușit inventarierea spațiilor verzi de pe domeniul public, întrucât nu există nici un alt document oficial mai recent.

Acest demers s-a realizat ca urmare a obligațiilor ce revin autorităților publice locale, conform prevederilor art. 16 din Legea nr. 24/2007 privind reglementarea și administrarea spațiilor verzi din intravilanul localităților, republicată, cu completările și modificările ulterioare de a ține evidența spațiilor verzi aflate pe teritoriul unităților administrative, prin constituirea registrelor locale ale spațiilor verzi, pe care le actualizează ori de câte ori intervin modificări.

În acest sens, este de menționat faptul că, în accesarea și utilizarea „Registrului Spațiilor Verzi al Municipiului București”, cu scopul de a realiza o analiză a spațiilor verzi din Sectorul 3, au fost identificate următoarele aspecte nefavorabile care impactează acuratețea analizei în cauză:

- Registrul Spațiilor Verzi nu este conform normelor. Primăria Municipiului București a rămas fără servicii de mentenanță și dezvoltare pentru Banca de Date Urbane, platforma software care integrează șase componente digitale ale municipalității, printre care și RegVer. În acest sens, Registrul Verde este incomplet și neactualizat;
- Există neconcordanțe în ceea ce privește delimitarea geografică a teritoriului Sectorului 3 pe harta furnizată în cadrul Registrului Spațiilor Verzi în comparație cu harta furnizată în cadrul PUZ Sector 3;
- Harta interactivă prezintă disfuncționalități în utilizarea acesteia;
- Registrul Verde include Pădurea Băneasa și spațiile verzi deținute de persoane juridice și persoane private (curți private), care, în esență, nu reprezintă spații verzi, dat fiind faptul că publicul nu are acces la ele.

Conform datelor prezentate de Primăria Capitalei în cadrul „Cadastrului Verde al Municipiului București” în anul 2011, statisticile spațiilor verzi pe sectoare au fost prezentate astfel:

<sup>32</sup> DOCUMENTAR – Prima atestare documentară a Bucureștilor, disponibil la adresa <https://radioromaniacultural.ro/documentar-prima-atestare-documentara-a-bucurestilor/>

<sup>33</sup> Cocos, Octavian, „Managementul apelor în Municipiul București”, Ed. Ars Docendi, 2006

<sup>34</sup> Acesta fiind cel mai recent document pe acest subiect (aprilie 2021)

	Sectorul 1	Sectorul 2	Sectorul 3	Sectorul 4	Sectorul 5	Sectorul 6
Suprafață spații verzi (mp/cap de locuitor)	77,19	12,43	<b>16,27</b>	21,12	12,8	17,71
Numărul de arbori	555.366	196.340	<b>253.221</b>	233.887	198.638	279.887
Suprafața de spații verzi (ha)	1.757,7	444	<b>649,7</b>	634,2	369,6	657
Spații verzi degradate (ha)	88,6	19,1	<b>2,2</b>	224,7	16,1	17,0

	Spații verzi, locuri de joacă și squaruri	Parcuri	Pădure	Total
Sectorul 1	905,5	183,7	668,4	1.757,7
Sectorul 2	347,8	96,2	0	444,0
<b>Sectorul 3</b>	<b>514,8</b>	<b>134,9</b>	<b>0</b>	<b>649,7</b>
Sectorul 4	464,9	169,3	0	634,2
Sectorul 5	331,2	38,4	0	369,6
Sectorul 6	610,0	47,0	0	657,0
<b>Total</b>	<b>3174,1</b>	<b>669,6</b>	<b>668,4</b>	<b>4,512,2</b>

Pentru anul 2011, ponderea suprafețelor verzi aferente sectoarelor capitalei din totalul suprafeței de spații verzi la nivelul Municipiului București indică faptul că sectorul 1 deține cea mai mare suprafață de spații verzi (39%), urmat de Sectorul 6 (14,6%) respectiv sectorul 3 (14,4%). Măsurătorile realizate în anul 2011 indică o medie a suprafeței de spații verzi de 23,21 mp/cap de locuitor.

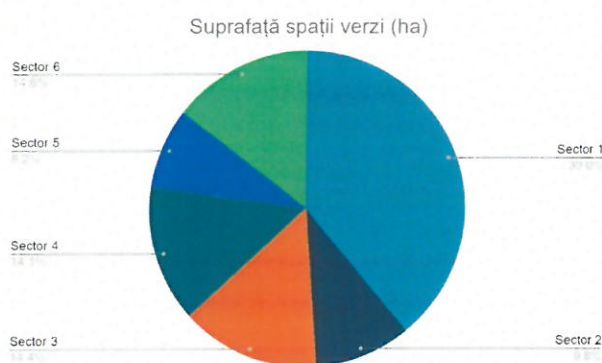


Figura nr.12 Suprafața spații verzi (ha) sectoare

În anul 2014, în inventarul Primăriei Sectorului 3 existau 31 corpuri de parcele cu subfuncțiunea de miniparcuri, având o suprafață totală de 257.542 mp, din care:

- 22.758 mp sunt exclusiv suprafețe aferente locurilor de joacă;
- 99.316 mp sunt miniparcuri fără locuri de

joacă;

- 135.460 mp miniparcuri cu locuri de joacă.

Din total suprafeței Sectorului 3, spațiul verde e reprezentat de 162.088 mp, locurile de joacă 63.891 mp și aleile 31.544 mp.

Conform Planului Urbanistic Zonal (PUZ) Sector 3 varianta îmbunătățită, suprafețele verzi sunt din Sectorul 3 au următoarele suprafețe.

		Suprafață (ha)	Procent % din total intravilan
Spații verzi, sport, agrement, protecție	spații verzi publice cu acces nelimitat / amenajări sportive publice	141,20	10,43
	Baze de agrement, parcuri de distracții, poli de agrement / complexe și baze sportive	53,02	
	Spații verzi pentru protecția cursurilor de apă	25,72	
	Culoare de protecție față de infrastructura tehnică	135,18	
<b>Total</b>		<b>355,12</b>	<b>10,43</b>

Suprafața de spații verzi propusă prin PUG 2000 (măsurătoare conform vectorizare CAD) este de 430,86 ha. Suprafața totală de spațiu verde aferent UTR (ha) este inclusă în suprafața totală intravilan. Mai exact, din total intravilan 3404.26ha, 568.24 ha reprezintă suprafața verde aferentă UTR L1, L2, L3, L4, CP, CA, CB, M1, M2, M3 și 89.95 ha reprezintă suprafața verde aferentă căilor de circulație – vegetație de aliniament (VS).

Suprafața verde totală Sector 3 (spații verzi+spații verzi aliniament + spații verzi aferente UTR L1, L2, L3, L4, CP, Ca, CB, M1, M2, M3 + Cimitire) = 446.19+88.95+568.24+11.24=1,114.62 ha. Față de suprafața spațiilor verzi propusă conform PUG 2000 (430,86 ha conform măsurătorilor vectorizare CAD), suprafața spațiilor verzi propusă conform PUZ Sector 3 este de 446,19 ha.<sup>36</sup>

Primăria Sectorului 3 acordă o atenție deosebită spațiilor verzi. În cursul anilor, Primăria Sectorului 3 a derulat constant programe care au avut ca scop dezvoltarea și conservarea spațiilor verzi. Fapt pentru care, prestigioasa revistă „Forbes” a declarat Sectorul 3 „cel mai verde sector din București” în anul 2016.

Din anul 2012 până în anul 2016 au fost plantați 17.000 arbori: 75% din specia platan – de-a lungul marilor artere din Sectorul 3, în zone intens circulate: Camil Ressu, Nicolae Grigorescu, Theodor Pallady, Unirii, Baba Novac, Câmpia Libertății, Trapezului, Nerva Traian și Octavian Goga.

În prezent, în Sectorul 3 există 7 parcuri, după cum urmează:

- ▶ Parcul Titan
- ▶ Parcul Al. I. Cuza
- ▶ Parcul Pantelimon
- ▶ Parcul Gheorghe Pătrașcu
- ▶ Parcul Romulus
- ▶ Parcul Sf. Gheorghe Nou
- ▶ Parcul Teilor (Brățării)



Pentru o analiză completă spațiilor verzi, este necesar întocmirea și existența unui Registru al Spațiilor Verzi al Sectorului 3.

La începutul anului 2020, în Sectorul 3 existau 162.088 mp spațiu verde aferent aliniamentelor

stradale și grădinilor de blocuri. De la această dată au fost create noi spații verzi în suprafață totală aproximativă de 44.825 mp. Totalul aproximativ fiind de 206.913 mp. De menționat este faptul că parcurile de pe raza Sectorului 3 nu sunt incluse în această suprafață.

Potrivit Planului Urbanistic Zonal (PUZ) Sector 3, București, aprobat prin Hotărârea Consiliului General al Municipiului București nr. 49/31.01.2019, spațiul verde/ cap locuitor în Sectorul 3 este de 22,28 mp.

### 3.1.5 Istoricul Primăriei Sector 3

Cele șase sectoare ale Municipiului București sunt împărțite și în prezent în urma Decretului nr. 284/1979. Decretul Consiliului de Stat nr. 284 din 31 iulie 1979<sup>37</sup> se referă la reducerea numărului de sectoare de la opt, câte erau stabilite prin Legea nr.2/1968, la șase. La vremea respectivă, sectoarele municipiului București aveau statutul de raioane, culori și plăși.


Conform menționării anterioare, prima formă de organizare a subdiviziunilor administrative a fost aceea a plășilor. Spre finalul secolului al XVIII-lea, în 1798, existau 5 plăși: Târgul, Podul Mogoșoaiei, Târgul de afară, Broștenii și Gorganul. Mai târziu, la începutul secolului XIX, acestor plăși le-au fost atribuite nume de culori: Roșu, Galben, Negru, Albastru și Verde. Teritoriul Roșu, cel mai mic dintre cele cinci, a fost desființat la începutul secolului al XX-lea. Acesta cuprindea centrul comercial și o porțiune mică de pe malul drept al Dâmboviței. Teritoriul rămas a fost repartizat celorlalte districte.

După terminarea Primului Război Mondial, a început o creștere majoră a numărului populației, suprafața Bucureștiului s-a mărindu-se considerabil, astfel încât a fost necesar să se înființeze câte o Primărie pentru fiecare cinci culori (sectoare). Primăria aferentă culorii avea câte un consiliu comunal și era condusă de un primar. Cel care coordona activitatea celor patru culori și monitoriza administrația comunală era primarul general.

Regimul Antonescu a desființat cele patru culori ale Bucureștiului, urmând a fi reînființate într-un timp foarte scurt. Prin legea administrativă din 1950, cele patru culori au devenit opt raioane, optimizând inițiativele locale și o administrație mai puternică. Cele opt raioane ale Bucureștiului purtau următoarele denumiri:

<sup>36</sup> Anunț referitor la varianta îmbunătățită a proiectului de hotărâre privind aprobarea Planului Urbanistic Zonal (PUZ) Sector 3, București, disponibilă la adresa <https://www3.pmb.ro/storage/proiecte/1548256773PUZ%20%20sector%203%20imbunatatit.pdf>

<sup>37</sup> Decretul Consiliului de Stat nr. 284 din 31 iulie 1979, disponibil la adresa <http://legislatie.just.ro/Public/DetaliiDocument/28216>



Grivița Roșie (1), 30 Decembrie (2), 1 Mai (3), 23 August (4), Tudor Vladimirescu (5), Nicolae Bălcescu (6), V.I. Lenin (7), 16 Februarie (8). Cel mai mare din punct de vedere al suprafeței era raionul 30 Decembrie, iar cel mai mic, raionul 23 August.

Odată cu proclamarea Republicii Populare România, consiliile comunale au devenit sfaturi populare, primarii de sector au devenit președinți de sfaturi populare rationale, iar primarul general a devenit președintele Sfatului popular al orașului București. În acest moment, raioanele și-au schimbat denumirea în sectoare, prin art. 8 Legea nr. 2 din 16 februarie 1968, privind organizarea administrativă a teritoriului Republicii Socialiste România.

Odata cu schimbarea, s-au modificat și numele sectoarelor, fiindu-le atribuite numere de ordine. Astfel, raionul 30 Decembrie a devenit sectorul I, raionul 1 Mai a devenit sectorul II, raionul 23 August a devenit sectorul III, raionul Grivița Roșie, sectorul VIII etc. La 1 august 1979, prin Decretul nr. 284/1979 al Consiliului de Stat, numărul sectoarelor au fost redus de la 8 la șase, prin comasarea sectoarelor 1 cu 8 și 2 cu 3.

Istoria administrativă a municipiului București este una destul de dinamică, fiind permanent în continuă schimbare. În prezent, fiecare sector are un sediu administrativ sau o primărie proprie. Așezarea sectoarelor este dispusă radial și numerotarea se face în sensul acelor de ceasornic, astfel încât fiecărui sector să îi revină o parte din centrul Bucureștiului<sup>39</sup>.

Sectorul 3 se desfășoară din inima Bucureștiului, mai exact din zona Pieței Universității, până la marginea estică a Bucureștiului și însumează o suprafață de 34 km<sup>2</sup>, având cea mai mare densitate dintre toate sectoarele Capitalei, cu 473.114 de locuitori în prezent.

Începând cu 1979, când fiecărui sector i-a fost atribuit o primărie proprie, acestea au fost conduse de nume impozante ale sitemului politic din România. Sectorul 3 a avut la conducere

personalități de seamă. Detalii despre mandatele acestora se vor regăsi în tabelul următor:

Anul	Nr. plăți	Total încasări
<b>2015</b>	19.521	4.760.503
<b>2016</b>	26.593	7.313.090
<b>2017</b>	35.011	10.440.763
<b>2018</b>	47.536	13.425.938
<b>2019</b>	58.557	17.018.569

### 3.1.6 Patrimoniul istorico-cultural

Tradițiile, valorile, credința și cunoștințele rezultate prin interacțiunea factorilor umani, cât și naturali, formează împreună sfera patrimoniului cultural. Domeniul cultural este de o importanță primordială în dezvoltarea unitară a societății și identității României, a stabilității dar și a democrației statului. Aceasta se află într-o evoluție continuă și contribuie activ la dezvoltarea socială și la creșterea calității vieții colective. Patrimoniul cultural „inspiră atât generațiile vechi, cât și noi, contribuind la dezvoltarea umană și creșterea calității vieții colective”<sup>40</sup>.

Cum istoria sectorului 3 este strâns legată de istoria Bucureștiului, această zonă este atestată istoric de vestigii arheologice și, împreună cu perimetrele sectoarelor 4 și 5, formează zona cea mai veche a municipiului București. Datorită faptului că o mare parte din centrul istoric al Bucureștiului se află în patrimoniul Sectorului 3, valoarea cultural-istorică și etnofolclorică este foarte ridicată, aceasta crescând considerabil atractivitatea turistică. În centrul istoric se pot regăsi numeroase clădiri ce aparțin culturii și patrimoniului național, acestea generând interesul turiștilor. Printre acestea se regăsesc: biserici și ansambluri mănăstirești, monumente și ansambluri de arhitectură și de artă, ansambluri arhitecturale urbane, centre istorice și situri arheologice.

Monumentele istorice din centrul istoric sunt de tip cultural, industrial sau rezidențial. Toto-

<sup>39</sup> Idem

<sup>40</sup> Despre patrimoniul, disponibil la adresa <http://www.cultura.ro/directia-patrimoniu>



data, Sectorul 3 cuprinde un număr mare de zone protejate ale Bucureștiului, printre care putem regăsi: integral Calea Moșilor, Hristov-Botev, Lipscani, Parcelarea Cosițelor, Labirint, Strehaia, Parcelarea Mamulari, Stravropoleos, Colței, și parțial: Calea Călărașilor, Brătianu, Carol, Elisabeta – Kogălniceanu, Calea Victoriei, Traian, Mîntuleasa, Negustori, Sfântul Ștefan. În afara Centrului Istoric, există alte 5 ansambluri arhitecturale și monumente istorice protejate, distribuite astfel:

- Biserica "Nașterea Maicii Domnului" – Foișor – monument istoric, amplasat în zona Vitan – Timpuri Noi;
- Fosta Secție Amidon "Fulgerul" Bragadiru – monument istoric, amplasat în zona Vitan – Dudești;
- Conacul Cantacuzino, Curțile Dudești-Cio-plea – monument istoric, amplasat în zona 1 Decembrie;
- Halele Uzinei „Malaxa” – ansamblu protejat, amplasat în fosta zonă industrială Republica;
- Fabrica de țevi „Republica” – ansamblu protejat, amplasat în fosta zonă industrială Republica.

Segmentul cultural al unui oraș constă în:

- Caracteristicile fizice și moștenirea culturală;
- Dotările culturale pe larg, incluzând aici evenimentele, expozițiile, instituțiile și infrastructura, cum ar fi teatrele, muzeele, galeriile, librăriile, dotările recreative și comerțul cu arta.

### 3.1.7 Profilul funcțional

Sectorul 3 se remarcă la nivelul Bucureștiului din punct de vedere al zonificării funcționale și dezvoltării urbane prin apartenența Centrului Istoric la acesta prin deținerea celor mai mari platforme industriale din București și, nu în ultimul rând, prin zone rezidențiale reprezentative (cartierul de locuințe colective Titan-Balta Albă - cartierul cu cel mai mare număr de locuitori din București). Majoritatea teritoriului Sectorului 3 este ocupat de ansamblurile rezidențiale, urmate de platformele industriale.

Centrul Istoric este nucleul activităților atât cu impact social, cât și economic. Zona este deosebită datorită caracteristicilor vieții urbane pe care le putem regăsi, a ambianței generale și a concen-

trării de monumente istorice și de arhitectură, printre care: Hanul lui Manuc, Banca Națională, Palatul CEC, Curtea Domnească, Muzeul de Istorie, Carul cu Bere, Spitalul Colțea, Biserica Domnița Bălașa, străzi precum Lipscani, Smârdan, Covaci, Șelari, Șepcari, Blănari, Calea Moșilor vechi.

Zona centrală (inclusiv zona Piața Unirii - Piața Alba Iulia) gazduiește, de asemenea, sediile tuturor instituțiilor bancare (Bulevardul Decebal, Piața Alba Iulia și Bulevardul Unirii), constituind o importantă axă financiar-bancară.

Diversitatea de activități din zona centrală – de la turism, la comerț, servicii, alimentație publică și divertisment, atrage atenția nu doar a locuitorilor Sectorului 3, dar și a turiștilor de tot felul.

Dacă vorbim despre dezvoltare urbană, punctele cheie ale zonei centrale (Centrul Istoric, zona Unirii) sunt reprezentate de zona în care se află, de diversitatea activităților desfășurate și a punctelor de interes (dotări culturale, locuri de petrecere a timpului liber, unități de alimentație publică etc.), iar principalele puncte slabe se raportează la protecția și valorificarea patrimoniului, ocuparea abuzivă a unor imobile vacante, infraționalitate, amenajarea și întreținerea acestora.

Centrul Istoric a fost proclamat de către comunitate un reper și un simbol de seamă al Sectorului 3.

#### **Zone rezidențiale și funcțiuni complementare**

Conform ultimelor date statistice privind fondul de locuințe la nivelul sectoarelor municipiului București, în sectorul 3 se regăsește un număr de 170.205 locuințe<sup>42</sup>, majoritatea dintre acestea fiind proprietate privată. Cele mai populate cartiere din Sectorul 3 sunt cartierele Dristor și Titan, unde se regăsesc clădiri rezidențiale înalte, care curpind o densitate mare a populației.

Din punctul de vedere al cartierelor care compun Sectorul 3, acestea pot fi diferențiate în funcție zone, luând în considerare și perioada în care au fost construite în care au fost construite, astfel:

- Clădirile vechi, cu tradiție, construite începând încă din secolul al XVI-lea: clădiri din Centrul Vechi al Capitalei, dar și clădiri din zonele Calea călărașilor, zona Piața Mîntuleasa - Hala Traian, strada Vasile Lucaciu.
- Clădiri construite în perioada 1941 – 1960: clădirile aflate pe Splaiul Unirii, la Nord de strada Baba Novac și în zona Lacului Pantelimon;

<sup>42</sup> Piața rezidențială din București. Peste 800.000 de locuințe, 5% dintre ele scoase la vânzare, disponibil la adresa <https://www.business-cover.ro/piata-rezidentiala-din-bucuresti-pest-800-000-de-locuinte-5-dintre-ele-scoase-la-vanzare/>



- Clădiri construite în perioada 1961 – 1970: clădiri din zona de est a Lacului Titan;
- Clădiri construite în perioada 1971 – 1990: clădiri din zona Bd. Theodor Pallady, zona de sud a ulevardului Camil Ressu, precum și zona de sud a Bulevardului Unirii.
- Clădiri și ansambluri rezidențiale construite după anul 2000: acestea sunt construite, în majoritate în zonele periferice municipiului București, fiind proiectate astfel încât să satisfacă nevoile actuale ale societății și apasate în proximitatea spațiilor verzi și a centrelor comerciale importante. Noile cartiere rezidențiale au apărut în urma necesității de eficientizare a utilizării resurselor de teren și contribuie dezvoltarea structurii urbane, în multe cazuri deja saturată.

Începând cu anul 1960, percepția asupra peisajului urban și a fondului de locuințe a fost schimbată, punându-se accent pe ansamblurile rezidențiale mari, cuprinzând clădiri cu un număr mare de apartamente, astfel încât să curpindă o densitate cât mai însemnată a populației.

În prezent, cartierul Titan – Balta Albă este cel mai numeros din punctul de vedere al populației atât în comparație cu totalitatea cartierelor Sectorului 3, cât și în comparație cu celelalte cartiere de la nivelul Municipiului București, cuprinzând aproximativ 90.000 de apartamente în care locuiește o populație de peste 240.000 de bucureșteni<sup>43</sup>.

Din punctul de vedere al fondului de locuințe, problemele identificate la nivelul Sectorului 3, ca de altfel la nivelul întregului municipiu București, se referă la necesitatea reabilitării, recondiționării, protejării și conservării acestora, o importanță deosebită fiind necesar a fi acordată clădirilor vechi, monumente istorice.

Periferia estică a Sectorului 3 (de exemplu, cartierul 23 August), reprezintă o zonă puternic industrializată în trecut și pentru care a fost identificată necesitatea revitalizării imediate. Din acest punct de vedere, a fost implementat proiectul GAL Sector 3, atenția administrației publice locale concentrându-se în principal asupra nevoilor comunității din zonele Cartierului Faur - Republica/23 August. Prin obiectivele și prin indicatorii proiectului, acesta a ur-

mărit să genereze oportunități pentru comunitatea din aceste zone și zona urbană aferentă, promovând un model de dezvoltare socială bazat pe incluziune socială, egalitate de șanse și tratament, solidaritate. Proiectul a urmărit atingerea unor obiective precum: dezvoltarea economică, crearea locurilor de muncă, promovarea antreprenoriatului, în vederea sprijinirii integrării profesionale pe piața muncii.

#### **Zonele industriale și spațiile de tip brownfield<sup>44</sup>**

Pe teritoriul Sectorului 3 se situează trei mari zone industriale, aflate în partea de sud-est a Municipiului București:

- Zona industrială Cheiul Dâmboviței (Timpuri Noi – Văcărești);
- Zona industrială Dudești – Cățelu – Policolor;
- Zona industrială Ștefan cel Mare – Gara Obor – Pantelimon – Titan cuprinde în principal, pe teritoriul Sectorului 3, spațiile industriale ale fostelor uzine Malaxa, acestea devenind în cele din urmă fabricile Faur și Republica, adăugându-se Grupul Industrial Titan (Bd. Basarabia).

Siturile de tip brownfield reprezintă spații abandonate sau spații care nu sunt utilizate la adevăratul lor potențial de dezvoltare economică, cuprinzând terenuri și clădiri neutilizate, în general lipsite de funcționalitate în starea în care se află în prezent. Revitalizarea spațiilor de tip brownfield este foarte dificilă, întrucât sunt afectate de modul în care acestea au fost utilizate în trecut. Cu toate acestea, reutilizarea acestor spații este deosebit de importantă, întrucât reprezintă o componentă foarte valoroasă pentru o comunitate durabilă, reflectând o ameliorare a condițiilor de mediu, o îmbunătățire a peisajului urban, dar și o valorificare eficientă a resurselor teritoriale.

Spațiile de tip brownfield ocupă o suprafață însemnată din Sectorului 3, cu precădere în zona periferică. Zona estică a Sectorului 3 concentrează cele mai extinse spații industriale de tip brownfield. Din acest motiv, a fost identificată necesitatea valorificării acestor zone, prin folosirea spațiilor existente sau închirierea acestora în vederea desfășurării diverselor activități economice, precum starea de sub-utilizare a acestora. Așadar, toate spațiile industriale din Sectorul 3 au beneficiat de transformarea în spații urbane funcționale.

Așadar, procesul de regenerare și re folosință a spațiilor industriale din Sectorul 3 a fost inițiat încă de la începutul anilor 2000 și s-a format până în anul 2008 datorită contextului socio-economic național favorabil.

<sup>43</sup> Cartierul Balta Albă, informație disponibilă la adresa <http://www.findglocal.com/RO/Bucharest/598552516842452/Cartierul-Balta-Alba>

<sup>44</sup> Conceptul de spațiu „brownfield” reprezintă terenurile pe care se găsesc foste platforme industriale

### 3.2 Profilul socio-demografic al Sectorului 3

În ultimii zece ani, în Municipiul București s-au înregistrat atât creșteri, cât și descreșteri în ceea ce privește populația domiciliată. Din anul 2012 până la în anul 2017 a existat o tendință constantă de scădere a populației domiciliare, mai exact 7.093 persoane, cât și a celei de rezidență cu 51,608 persoane.

An Referință	Populație rezidentă	Populație domiciliată
2012	1.886.866	2.158.758
2013	1.875.389	2.148.098
2014	1.865.563	2.134.030
2015	1.853.638	2.111.634
2016	1.843.962	2.107.500
2017	1.826.579	2.103.278
2018	1.828.869	2.114.236
2019	1.829.897	2.133.941
2020	1.835.258	2.151.665

Figura nr.12 „Evoluția Populației - Municipiul București”

Începând cu anul 2018, a fost resimțită o ușoară creștere de la an la an a persoanelor atât domiciliare, cât și cu rezidența în Capitala României. Cu toate acestea, făcând o comparație între anii 2012 și 2020, pe baza datelor puse la dispoziție de către Institutul Național de Statistică, populația rezidentă a scăzut cu 51.608 persoane, aproximativ 2,74% față de anul de referință 2012, iar populația domiciliată cu 7.093 persoane, aproximativ 0,33% comparativ cu anul 2012.

#### Tendința Populației a Municipiului București

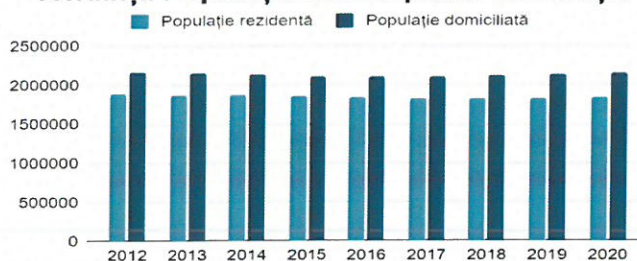


Figura nr.13 Tendința Populației a Municipiului București

Din Figura „Tendința Populației a Municipiului București”, reiese faptul că populația domiciliată predomină pe toată perioada de referință, respectiv anii 2012-2020. De asemenea, în urma analizării datelor statistice prin care se evidențiază atât creșteri cât și descreșteri, unul dintre factorii ce predomină diminuarea populației îl constituie scăderea populației rezidente cu 51.608 persoane în anul 2020 față de anul 2012. Acest aspect reprezintă 87,91% din totalul de 58.701 persoane.

Totodată, începând cu anul 2018 și până în 2020 a fost observată o creștere a populației cu 48.387 persoane, iar populația rezidentă a crescut cu doar 8.679 persoane. Pe baza datelor cunoscute, este clar că tendința populației ce se repatriază în Municipiul București este aceea de a se încadra în categoria persoanelor domiciliare, nu în cea a persoanelor rezidente.

La baza acestei concluzii a stat diferența considerabilă între numărul de persoane domiciliare și cele rezidente în perioada de referință 2018-2020, respectiv, 39.708 persoane. Raportat la creșterea totală a populației, atât rezidente cât și domiciliare, respectiv, 57.066 persoane în perioada 2018-2020, se constată faptul că ponderea dominantă este cea a populației domiciliare, mai precis, 84,79%.

Raportat la populația totală a Municipiului București din anul 2015, și anume 3.965.272 persoane, ponderea reprezentată de către populația existentă în Sectorul 3 a fost de 11,97%, iar raportat la numărul de domiciliați, procentul este de 22,48%. Totodată, dacă ne raportăm la anul 2020, cu o populație totală de 3.986.923, procentele sunt 12,19%, respectiv 22,58%. Astfel, creșterea ponderii în ceea ce privește populația Sectorului 3 raportat la cea a Municipiului București, are ca și prim factor, creșterea populației domiciliare.

Sectorul 3 este situat în partea de sud - est a Bucureștiului, cu o suprafață de 35 km<sup>2</sup>. Populația Sectorului 3 reprezintă un procent de 26,2% din populația Capitalei, însumând 385.439 locuitori, conform datelor furnizate de recensământul din anul 2011.



<sup>47</sup> Conform datelor disponibile la adresa [https://www.primarie3.ro/index.php/sectorul\\_3/detalii/80](https://www.primarie3.ro/index.php/sectorul_3/detalii/80)

<sup>48</sup> Conform datelor furnizate de Institutul Național de Statistică, 2019, disponibile la adresa <https://bucuresti.inse.ro/>

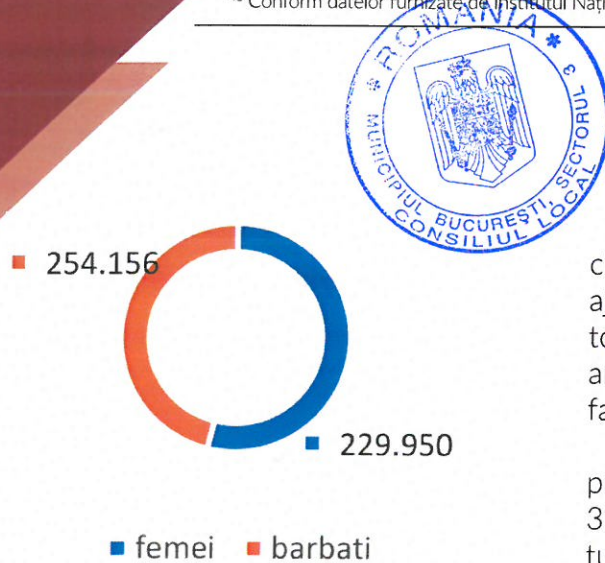


Fig. 14. Rata populației Sector 3 2019

Conform datelor furnizate de Institutul Național de Statistică pentru anul 2019, municipiul București avea o populație de 1.803.247 de locuitori. În 2019, populația stabilă a Sectorului 3 era de 473.114 locuitori, reprezentând 22,4% din totalul populației municipiului București, conform datelor prezentate pe site-ul Primăriei<sup>47</sup>.

Din populația sectorului, 47,4%, respectiv 229.950 persoane, erau de sex masculin, iar 52,5%, respectiv 254.156 persoane, erau de sex feminin. Prin raportare la populația celorlalte sectoare, Sectorul 3 înregistrează cea mai numeroasă populație<sup>48</sup>.

În Sectorul 3, Municipiul București, în ultimii cinci ani, ponderea a început să crească constant, ajungând în anul 2020 ca procentul ocupării Sectorului 3 sa fie cu 3% mai mare, comparativ cu anul de referință 2010, cât și cu 1,23% mai mare față de anul 2019.

Conform datelor existente referitoare la populația pe categorii de vârste pentru Sectorul 3 din Municipiul București, putem observa faptul că în anul 2015 a predominat categoria de vârstă 35-39 ani, iar în anul 2019 a predominat categoria 40-44 ani. Schimbarea categoriei predominante în anul 2019 față de anul 2015, se datorează avansării în vârstă a persoanelor ce se regăseau în categoria 35-39 de ani.

În anul 2019 comparativ cu anul 2015, populația categoriei de vârstă 0-4 ani a crescut cu 361 de persoane, respectiv cu 1,57%. Ca și în cazul categoriilor de vârstă 35-39 ani și 40-44 ani, în cazul categoriei 5-9 ani se va putea observa o creștere a numărului de persoane în următorii ani, ca urmare a creșterii vârstei persoanelor încadrate în categoria 0-4 ani în anul 2019. Astfel, preconizăm faptul că în anul 2023, populația

An referință	Total	0 - 4 ani	5 - 9 ani	10-14 ani	15-19 ani	20-24 ani	25-29 ani	30-34 ani	35-39 ani	40-44 ani	45-49 ani	50-54 ani	55-59 ani	60-64 ani	65-69 ani	70-74 ani	75-79 ani	80-84 ani	85 de ani și peste
2010	471829	23949	19159	16723	18877	35391	41363	50181	39554	43811	27840	35881	34731	23639	16031	17091	13015	8677	5916
2015	474866	22772	22863	18276	15961	19402	40133	45235	50269	38360	41870	26686	33916	32180	21379	14093	14154	9523	7794
2016	473100	22576	22889	18864	15902	18079	37267	44072	50112	40030	43551	25499	31883	33010	23519	14358	13520	9728	8241
2017	473547	22993	23035	19619	16036	17087	33805	44536	48902	42741	44009	25655	29723	33611	25372	14671	13110	10001	8641
2018	477428	24129	22872	20305	16556	17215	30639	45999	47325	45728	37429	33423	27536	33727	27413	15294	12581	10278	8979
2019	480203	23133	22698	21321	17025	17364	27860	46864	46258	47987	35701	37321	26137	33310	28322	16802	12192	10453	9455
2020	486019																		

Distribuția Populației pe categorii de vârste – Sector 3



Figura nr.15 Distribuția Populației pe categorii de vârste – Sector 3

cu vârsta cuprinsă între 0-4 ani va fi reprezentată de minim 23133 persoane, în scenariul neutru în care populația ramane constantă fără intervenții ale migrației. Analizând datele referitoare la categoria de vârstă 10-14 ani, aceasta a fost în continua creștere începând cu anul 2015 până în anul 2019, cu 3.045 persoane, respectiv, 14,29%.

Categoria de vârstă cu cea mai mare creștere a numărului de persoane în perioada de referință 2015-2019, este grupa de vârstă 25-29 ani, cu un procent de 30,59%, respectiv 12.273 persoane, urmată de următoarele categorii:

- ▶ 50-54 ani: 28,5%;
- ▶ 65-69 ani: 24,52%;
- ▶ 55-59 ani: 22,94%;
- ▶ 40-44 ani: 20,07%;
- ▶ 85 ani și peste: 17,57%;
- ▶ 70-74 ani: 16,13%;
- ▶ 10-14 ani: 14,29%;
- ▶ 20-24 ani: 10,51%;
- ▶ 80-84 ani: 8,9%;
- ▶ 15-19 ani: 6,25%;
- ▶ 30-34 ani: 3,48%;
- ▶ 60-64 ani: 3,4%;
- ▶ 0-4 ani: 1,57%.



Categoria cu ponderea cea mai ridicată resimțită în diminuarea numărului de persoane este cea a grupei de vârstă 45-49 ani, respectiv 14,74% ce reprezintă 6.169 persoane. Această grupă este urmată de categorii precum:

- ▶ 75-79 ani: 18,87%;
- ▶ 35-39 ani: 7,98%;
- ▶ 5-9 ani: 0,73%.

Procentul negativ al categoriei 5-9 ani se datorează în mare parte a creșterii vârstei persoanelor. Astfel, persoanele ce se aflau în categoria 5-9 ani în anul 2015, în anul 2019 se regăsesc în grupa de vârstă 10-14 ani. Totodată, un alt factor este diminuarea numărului de nou-născuți, acest aspect fiind resimțit la nivel Național.

### 3.2.1 Migrația la nivelul Sectorului 3

Migrația este un proces social complex, iar abordările sunt nenumărate, fie că avem

în vedere fluxurile de migrație, stocurile de migranți, formele de migrație, motivațiile sau impactul economic, social și cultural. În contextul proceselor de integrare și globalizare actuale, migrația a devenit un subiect principal, mai ales datorită impactului economic, social și cultural, pe care îl are atât în țările de origine, cât și în cele de destinație.

Previziunile privind evoluția populației României în orizontul 2050 sunt pesimiste, estimându-se o reducere a populației cu valori cuprinse între 1,5 milioane și 1,8 milioane persoane<sup>49</sup>. Această tendință se completează cu cea de îmbătrânire a populației, proces cu care România se confruntă în ultimele decenii. Migrația este un factor determinant în scăderea populației, țara noastră confruntându-se cu un fenomen masiv de migrație, atât internă, cât și externă.

Din analiza mișcării migratorii la nivelul Sectorului 3, cuprinzând atât migrarea internă (schimbări de domiciliu între sectoare, migrarea către alte județe și invers), cât și cea externă (imigrări, emigrări), se poate constata un relativ echilibru.

Dispersia locuitorilor pe categorii ocupaționale nu este un indicator statistic calculat la nivel local, reprezentativ pentru Sectorul 3. De asemenea, complexitatea metropolei face ca structura ocupațională a cetățenilor să fie un indicator important pentru nivelul regional sau metropolitan. Fenomenul „navetei” de la un sector la altul sau din București în Județul Ilfov și invers face din acest indicator unul irelevant.

Pentru a combate excluziunea socială, SDD Sector 3 își propune transformarea egalității de șanse într-o realitate pentru toți locuitorii Municipiului București. Combaterea sărăciei și a excluziunii sociale este o preocupare constantă a autorităților locale și centrale. Din această perspectivă, obiectivul strategiei este acela de a se asigura oportunități de dezvoltare pentru categoriile de populație în situații de risc. La nivelul anului 2017, rata sărăciei relative la nivelul regiunii București-Ilfov, a fost de 6.1%. În valori absolute, numărul persoanelor afectate, la nivelul României, a fost de 4.646 mii persoane<sup>50</sup>.

<sup>49</sup> INS estimează că populația României se va micșora în 50 ani cu până la 9 milioane de persoane, disponibil la adresa <https://www.forbes.ro/ins-estimeaza-ca-populatia-romaniei-se-va-micsora-50-de-ani-cu-pana-la-9-milioane-de-persoane-194395>

<sup>50</sup> „Dimensiuni ale Incluziunii Sociale în România”, studiu efectuat de către INSSE, disponibil la adresa <https://insse.ro/cms/ro/content/dimensiuni-ale-incluziunii-sociale-%C3%AEn-rom%C3%A2nia-2>

### 3.2.2 Forța de muncă

Conform rezultatelor ultimului recensământ al populației<sup>51</sup>, la nivelul regiunii București - Ilfov, erau 2.272.200 persoane, dintre care 1.9 mil. locuitori se regăsesc în București. La începutul anului 2019 forța de muncă disponibilă în regiune era în număr de 1.535.200 persoane, din care populația ocupată civilă reprezenta 89.4%. Pandemia de COVID-19 a avut un impact semnificativ asupra tuturor domeniilor, mediul de lucru din întreaga lume fiind impacat atât la nivel național, cât și la nivel european. Barometrul pieții muncii de la nivel european variază, în general, între 90, indicând o dezvoltare foarte slabă, la 110, indicând o dezvoltare foarte bună. La nivelul lunii aprilie 2020, indicatorul pieții muncii a scăzut cu 6.9 procente la 93.6 puncte, pe când la nivelul lunii septembrie 2020, barometrul european al pieții muncii se afla la 98.7 puncte.<sup>52</sup>

Rata șomajului înregistrat la data de 31 martie 2020 a fost de 0.8%, cea mai mică la nivel național, cu 15.7 mii șomeri.<sup>53</sup> Regiunea București-Ilfov este regiunea cu cel mai mare PIB pe cap de locuitor din România. Astfel, oportunitățile capitalei solicită populației ocupate un nivel ridicat de instruire și calificare. Ponderea populației ocupate în sectorul serviciilor este predominantă (73.1%), în timp ce ponderea populației ocupate în industrie și construcții este de 24.9%, iar în agricultură de doar 2.0%. Serviciile generează cele mai multe locuri de muncă<sup>54</sup> la nivelul Sectorului 3.

### 3.2.3 Sănătatea cetățenilor

Aerul este cel mai accesibil transportator al poluanților în mediul înconjurător. Poluarea acestuia poate avea efecte majore asupra sănătății umane și poate aduce daune severe asupra mediului înconjurător.

Calitatea aerului continuă să fie o problemă foarte importantă pentru sănătatea umană, pentru mediul înconjurător și pentru economie. Stația industrială Titan, destinată măsurării calității aerului în Sectorul 3, măsoară indicele general pentru cali-

tatea aerului, ce verifică la rândul său concentrațiile înregistrate pentru fiecare dintre următorii poluanți: dioxid de sulf, dioxid de azot, ozon, monoxid de carbon și pulberi în suspensie. Indicele general reiese din măsurarea a cel puțin 3 indici, iar în ultima perioadă acesta a crescut, încă din anul 2012 când era la o valoare normală. Efectele calității aerului înconjurător își pun amprenta în general asupra zonelor urbane, unde trăiește majoritatea populației. Calitatea aerului a condus la apariția unor efecte adverse pentru sănătate și asupra ecosistemelor, unde poluarea împiedică dezvoltarea vegetației

Pe de altă parte, calitatea aerului afectează în mod direct economia, provocând o creștere a costurilor medicale, reducând productivitatea angajaților și degradând solul, pădurile, lacurile, râurile. Poluarea aerului este în strânsă legătură cu episoade de poluare masivă, iar expunerea pe termen lung la aceasta poate dezvolta o adevărată amenințare la adresa naturii și a sănătății umane.

Măsurile privind calitatea aerului înconjurător: stabilirea obiectivelor pentru calitatea aerului înconjurător destinate să reducă efectele asupra sănătății umane și a mediului,

evaluarea calității aerului înconjurător la nivelul Sectorului 3 pe baza unor metode și a unor criterii stabilite la nivel local, colectarea informațiilor cu privire la calitatea aerului, necesare procesului de combatere a poluării aerului și a efectelor acesteia, precum și pentru a urmări tendințele și rezultatele măsurilor luate la nivel local de către autorități, păstrarea nivelurilor de calitate a aerului acolo unde sunt corespunzătoare și/sau îmbunătățirea lor dacă e cazul.

Pentru a îmbunătăți calitatea aerului, există măsuri concrete care se pot lua atât de către administrația locală, cât și de către fiecare cetățean pentru limitarea poluării aerului. Câteva măsuri la nivelul persoanelor precum: folosirea transportului public în locul mașinii personale, folosirea în comun a unei mașini cu colegii de muncă pentru navetă, reducerea numărului de călătorii cu mașina, ar putea fi una dintre soluțiile favorabile atât și a decongestionării traficului.

Soluțiile identificate pe termen lung, atât pentru locuitorii Sectorului 3, cât și pentru locuitorii municipiului București, ar fi realizarea de acoperișuri verzi pe școli și pe alte instituții, în special

<sup>51</sup> Rezultate disponibile pe site-ul <https://insse.ro>

<sup>52</sup> Launch of the „European Labour Market Barometer” disponibil la adresa <https://www.iab-forum.de/en/launch-of-the-european-labour-market-barometer/>

<sup>53</sup> EURES, informații despre piața muncii din România disponibil la adresa <https://ec.europa.eu/eures/main.jsp?countryId=RO&acro=mi&showRegion=true&lang=ro&mode=text&regionId=RO2&nuts2Code=RO11&nuts3Code=null&catId=9466>

<sup>54</sup> Documentar Statistic Sector 3 pentru anul 2019, emis de către INSSE



în zonele cu densitate mare de locuire, proiecte care pot fi gestionate prin implicarea autorităților publice completente.

Cel mai poluant factor care are valori ridicate sunt noxele generate de traficul auto pe principale bulevarde ale sectorului. Chiar dacă intervenția Primăria Sectorului 3 pe aceste categorii de străzi este limitată, datorită faptului că sunt administrate de Primăria Municipiului București, se pot întreprinde activități pentru păstrarea valorilor calității aerului în limitele acceptabile, prin promovarea sistemelor electrice de transport privat.

Măsuri precum spălarea cu presiune mare a străzilor și a trotuarelor, poate duce la diminuarea particulelor în suspensie cu circa 70% la nivelul trotuarului<sup>55</sup>. Totodată, plantarea gardurilor vii și a plantelor perene la marginea bulevardelor și a străzilor poate reduce poluanții în suspensie cu 15 - 60% la nivelul trotuarului, în funcție de poluant – noxe, PM2,5, PM10 etc.), folosirea suflantelor electrice, intervenții masive în trafic pentru sancționarea șoferilor ce nu au mașinile conforme, crearea unui sistem de zeci de senzori de măsurare în timp real a calității aerului, dispuși atât în zonele cu trafic aglomerat, cât și în cele rezidențiale.

Pentru o mai bună exploatare a spațiilor verzi este important ca acestea să fie conectate prin rute pietonale și velo.

### Infrastructura de sănătate

Conform recensământului realizat în anul 2011, în Sectorul 3 există 11 unități medicale, dintre care 5 sunt spitale și/sau policlinici. Acestea nu intră în jurisdicția primăriei de sector, întrucât în cadrul acesteia nu funcționează o structură având responsabilități în acest sens, acestea fiind administrate la nivelul întregului municipiu de către Primăria Generală a Municipiului București, prin Administrația Spitalelor și Serviciilor Medical București. În ceea ce privește situația spitalelor de pe raza teritorială a Sectorului 3, sunt prezente următoarele instituții: Institutului Național de Recuperare, Medicină Fizică și Balneoclimatologie,

acesta având activități substanțiale în domeniul cercetării, Spitalul clinic de boli infecțioase și tropicale „prof. dr. Victor Babeș”, precum și Spitalul de psihiatrie Titan „dr. Constantin Gorgos”.

În Sectorul 3 există o rețea relevantă de unități sanitare care asigură servicii medicale atât pentru cetățenii sectorului, cât și pentru cetățenii capitalei sau țării (Titan, Victor Babeș, etc.). Infrastructura și dotările existente necesită reabilitări și completări, situație similară cu restul țării, de altfel. Se impune implicarea administrației publice locale în dezvoltarea și implementarea programelor de sănătate publică și în atragerea de finanțări necesare pentru dotări și modernizări ale unităților publice de sănătate.

### Poluarea fonică

Poluarea fonică este provocată în mare parte de traficul din oraș care se canalizează în principal în centrul capitalei, în lipsa unor centuri inelare. Măsurătorile înregistrate indica faptul că valoarea normală de 45 dB este aproape dublată în București. De asemenea, un alt factor care agravează poluarea fonică este lipsa arborilor de pe marginea drumurilor.

Poluarea sonoră provoacă un disconfort intens și a devenit foarte deranjantă în ultimul timp în unele zone ale Bucureștiului, în special pe arterele de circulație ridicată. În baza măsurătorilor efectuate, se aproximează că în București, în zonele în care traficul este în general crescut, poluarea sonoră depășește frecvent cu 20-30 dB nivelul de 70 dB, considerat admisibil. În unele zone de intersecție a străzilor din București, unde poluarea fonică întâlnește poluarea cu gaze, efectul devine de nesuportat.

Transportul în comun constituie o sursă importantă de zgomot în marile orașe, mijloacele de transport în comun accentuând poluarea fonică generată de circulația auto obișnuită. Un număr de peste 2.900.000 de persoane din România locuiesc în zone în care, la nivelul străzii, poluarea fonică depășește valoarea de 50 dB. În București, aproximativ 85% din populație este afectată de poluarea fonică. Zgomotul este în mare parte provocat

<sup>55</sup> The scientific basis of street cleaning activities as road dust mitigation measure, disponibil la adresa [http://airuse.eu/wp-content/uploads/2013/11/B7-3-ES\\_road-cleaning.pdf](http://airuse.eu/wp-content/uploads/2013/11/B7-3-ES_road-cleaning.pdf), pag.11



de traficul rutier, urmat de traficul feroviar (inclusiv tramvaiele).

Zonele cu cea mai mare rată de poluare fonică sunt: Bulevardul Mihai Bravu, intersecția Baba Novac, Calea Victoriei unde zgomotul străzii poate atinge și 80 dB.

### 3.2.4 Socializarea urbană

Extinderea spațiilor pentru activități de socializare și petrecere a timpului liber a dus la realizarea mobilierului urban accesibilizat, susținând astfel activități culturale și sportive pentru persoane de toate vârstele.

Majoritatea clădirilor existente la acest moment în România au fost construite în perioada regimului comunist, o mare parte a acestora făcând parte din cartiere de blocuri. La momentul construirii acestora, blocurile răspundeau nevoilor populației, însă, odată cu dezvoltarea comunităților, acestea au ajuns să nu mai corespundă în totalitate nevoilor actuale. Astfel de cartiere sunt denumite generic „cartiere dormitor”. Pentru creșterea unității sociale și modificarea cartierelor “dormitor” ale sectorului, în cartiere urbane cu toate funcțiunile necesare unui grad ridicat al calității vieții, este necesară schimbarea spațiilor urbane în spații publice, de socializare, spații destinate comunității (ex: exploatarea spațiilor dintre blocuri în sensul transformării acestora în zone de integrare socială, cu amplasare de măsuțe de tenis de masă, de șah, băncuțe, arbori), crearea de zone de promenadă, realizarea unei rețele de piste de biciclete conectate cu zonele publice, cu parcurile sectorului și cu transportul în comun.

De asemenea, piețele sectorului sunt pe lista de priorități pentru reamenajare, astfel încât acestea să asigure cetățenilor, pe lângă o sursă de alimente proaspete, direct de la producători și un spațiu de socializare și interacțiune.

Sectorul 3, prin “Centrul Vechi” al Bucureștiului, este locul preferat de promenadă și petrecere a tim-

pului liber al bucureștenilor și turiștilor, în această zonă regăsindu-se restaurante, baruri, spații verzi și spații publice ce reprezintă zone de recreere și de socializare. Aceste spații se doresc a fi legate între ele prin coridoare pietonale și piste de biciclete, unde cetățenii sunt conectați cu o mare parte din zonele Capitalei printr-un transport public civilizat și rapid, acestea urmându-se a fi efectuate în baza unui parteneriat cu instituțiile abilitate.

### Activități culturale

Pe raza teritorială a Sectorului 3 sunt prezente numeroase edificii laice și religioase<sup>56</sup>, a căror valoare arhitecturală înfrumusețează orașul. Amintim în acest sens Biserica Colțea, Biserica Dobroteasa, Biserica Stavropoleos, Biserica Sfântul Antonie Curtea Veche, Templul Coral, etc.

În Sectorul 3 sunt în desfășurare proiecte și programe culturale în domeniul educației permanente, sportului, culturii tradiționale și moderne, urmărind în mod consecvent promovarea literaturii, muzicii, artelor plastice și a meșteșugurilor tradiționale, prin organizarea de manifestări culturale și sportive cu rol instructiv – educativ, spectacole, festivaluri și competiții, concerte și alte acțiuni specifice, târguri, seminarii, dezbateri, colocvii, expoziții, lansări de carte etc.

Evenimentele culturale la nivelul Sectorului 3 au adresabilitate largă, urmărind în egală măsură accesul tinerilor la spații convenționale și neconvenționale în care să își poată exprima potențialul creativ și inovativ, dar și diversificarea și sporirea calității ofertei culturale adresate comunității. Finanțarea programelor, proiectelor și acțiunilor culturale – educative, sportive, recreative și de tineret se realizează în regim competitiv, prin fonduri alocate de la bugetul local, inclusiv finanțări nerambursabile destinate organizațiilor neguvernamentale, unităților de cult și persoanelor fizice.

Un interes ridicat pentru cultură îl reprezintă

<sup>56</sup> Mai multe informații pot fi consultate la adresa: [https://www.primarie3.ro/index.php/sectorul\\_3/biserici](https://www.primarie3.ro/index.php/sectorul_3/biserici)

editarea de carte, publicații, monografii, materiale promoționale și informative, publicații de interes local, cu caracter cultural, tehnico-științific și sportiv – instructiv – educativ. La nivelul Sectorului 3 își desfășoară activitatea mai multe tipografii, precum: Tipografia București, Tipografia Tipografix, Tipografia Tipo Media.

### Activități sportive

Activitatea fizică este foarte importantă pentru sănătatea persoanei în toate stadiile de creștere ale acestuia – întărindu-i musculatura și sistemul osos, îmbunătățind imunitatea și contribuind la dezvoltarea socială, emoțională, și mentală. Toate persoanele, indiferent de vârstă, sunt încurajate să facă sport.

În cadrul sectorului 3 se poate vedea, în ultimii ani, un interes crescut pentru amenajarea parcurilor și a grădinilor publice. Pe măsura dezvoltării demografice a Sectorului, a crescut și preocuparea institutiei către acest aspect urbanistic. În parcurile amenajate se regăsesc locuri de joacă atent amenajate, astfel încât copiii să beneficieze de cele mai sigure instalații de joacă. În ceea ce privește sportul de performanță, pe teritoriul Sectorului 3 pot fi desfășurate diverse activități sportive, precum volei, arte marțiale, natație, caiac canoe, etc.

Lupta împotriva obezității se duce prin educație și mișcare. Sectorul 3 este fruntaș în ceea ce privește spațiul de joacă dintre blocuri, încurajând atât copiii, cât și celelalte persoane la activități sportive de recreere, dar și de socializare urbană. Pentru a suplini aceste spații este necesar să fie amenajate cât mai multe locuri de joacă, cele existente în prezent în sector fiind, de câte ori vremea este frumoasă, neîncăpătoare și aglomerate.

Având în vedere că norma Organizației Mondiale a Sănătății recomandă 50 mp/locuitor, iar

standardele Uniunii Europene recomanda 26 mp/locuitor<sup>57</sup> de spațiu verde, este necesar ca la nivelul Sectorului 3 să se creeze mai multe locuri unde să poată fi practicat sportul, și de asemenea, sunt necesare locuri de promenadă, spații verzi și piste pentru bicicliști interconectate între ele, astfel încât joaca și sporturile de masă să poată fi practicate în condiții de siguranță.


### Voluntariat

Voluntariatul are multe efecte benefice. A face voluntariat este modul prin care poți ajuta pe cei care au nevoie de ajutor. Prin voluntariat, individul învață să relaționeze cu el însuși, cât și cu ceilalți, prin empatie și comunicare. Cea mai întâlnită formă de voluntariat este organizația non-profit. Voluntariatul este o metodă simplă și eficientă de implicare socială și este modul în care, prin simpla voință a individului de a oferi din timpul său, acesta poate sprijini comunitatea în care trăiește, contribuind la dezvoltarea acesteia.

Cele mai importante activități care stau la baza voluntariatului sunt cele desfășurate în beneficiul comunității /beneficiul public, cele care nu urmăresc un câștig financiar, chiar dacă includ decontarea unor cheltuieli derivate din activitatea respectivă (transport, consumabile, etc.), cele desfășurate de bunăvoie, fără existența unei constrângeri sau cele derulate într-un cadru organizat (sub tutela unei organizații sau a unui grup de inițiativă), spre deosebire de acțiunile spontane de binefacere.

Unele dintre cele mai bune colaborări de voluntariat sunt facute prin ONG-uri, fundații, instituții, firme și persoane fizice, cum ar fi: Fundația HHC – socializare și activități recreative, Fundația Ajungem Mari – diverse activități de recreere (săptămânal), cursuri de dans, limba engleză, volei, informatică, robotică, înot, filme și spectacole, excursii; Fundația Inimi deschise –


<sup>57</sup> Chiriac, Dumitru, Huma, Cristina, Stanciu, Mariana, Spațiile Verzi – o problemă a urbanizării actuale, disponibilă la adresa <https://www.revis-tacalitateavietii.ro/2009/CV-3-4-2009/03.pdf>



activități recreative; 3 Kids Sport – sport de performanță (fotbal) pentru doi copii; Davidans - voluntari activități; voluntari - persoane fizice.  
Primăria Sectorului 3 încurajează, îndrumă

și susține voluntariatul și este deschisă oricui dorește să afle cum funcționează o instituție publică din interior sau e interesată să desfășoare activități de voluntariat în centrele instituției.

Puncte tari	Puncte slabe
<ul style="list-style-type: none"> <li>● Existența conviețuirii multietnice.</li> <li>● Existența serviciilor publice și private de ocupare a forței de muncă.</li> <li>● Rata scăzută a șomajului comparativ cu rata șomajului pe țară.</li> <li>● Ofertă diversificată de locuri de muncă și grad crescut de ocupare a forței de muncă.</li> <li>● Existența unui sistem și a unei strategii locale de asistență socială pentru toate categoriile (copii, vârstnici, persoane cu dizabilități).</li> <li>● Gamă largă de servicii și prestații sociale.</li> <li>● Parteneriate existente cu instituții și organizații internaționale, având ca scop creșterea capacității de oferire a serviciilor și diversificarea acestora.</li> <li>● Infrastructura educațională bine dezvoltată.</li> <li>● Existența unităților de învățământ special.</li> <li>● Existența unităților de învățământ dual.</li> <li>● Gestionarea eficientă a resurselor financiare alocate de către Consiliul Local al Sectorului 2.</li> <li>● Programe de dezvoltare a infrastructurii educaționale.</li> </ul>	<ul style="list-style-type: none"> <li>● Fluctuație mare a cadrelor didactice în unitățile de învățământ.</li> <li>● Sporul natural negativ și tendința de îmbătrânire a populației.</li> <li>● Insuficiența locurilor din creșe și grădinițe.</li> <li>● Insuficiența personalului calificat care să acopere nevoia de servicii sociale oferite.</li> <li>● Insuficiența programelor de incluziune socială a membrilor etniei rome.</li> <li>● Neintegritatea socială a populației minoritare;</li> <li>● Insuficiența sălilor de sport, insuficiența bazinelor de înot, insuficiența creșelor și a structurilor de tip afterschool.</li> </ul>
Amenințări	Oportunități
<ul style="list-style-type: none"> <li>● Deficiențe legislative.</li> <li>● Insuficiența spațiilor de locuit (sociale).</li> <li>● Migrarea forței de muncă cu înaltă calificare.</li> <li>● Dificultăți legate de adaptarea la noile tendințe socio-economice.</li> </ul>	<ul style="list-style-type: none"> <li>● Creșterea alocării de resurse financiare prin sistemul de stat pentru servicii de asistență socială.</li> <li>● Existența de programe la nivel național în vederea pregătirii personalului din sistemul de asistență socială.</li> </ul>



### 3.3 Educația

În prezent, la nivelul Municipiului București sunt 441 unități de învățământ preuniversitar, din care:

- 286 grădinițe, din care 136 grădinițe de stat și 150 private;
- 201 școli gimnaziale, din care 170 de stat și 31 private;
- 103 licee și colegii;
- 14 școli speciale;
- 5 școli de muzică și arte plastice;
- 7 cluburi sportive școlare;
- 6 cluburi ale copiilor și elevilor.

Pondere tipuri de unități de învățământ preuniversitar la nivelul Municipiului București

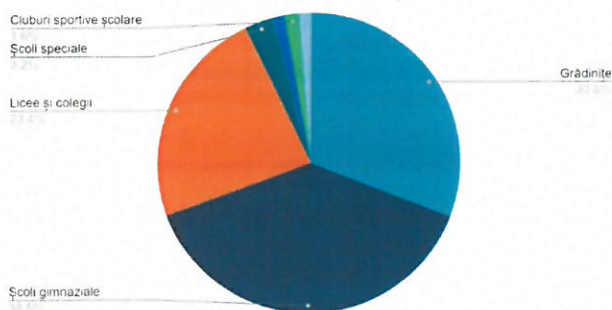


Figura nr.16 Pondere tipuri de unități de învățământ preuniversitar la nivelul Mun.București

Din totalul de unități de învățământ preuniversitar de la nivelul Municipiului București, în Sectorul 3 se află 107 unități de învățământ, din care:

- 53 grădinițe din care:
  - 21 de stat (15.44% din total la nivelul Mun. București)
  - 32 grădinițe particulare
- 36 școli gimnaziale din care:
  - 30 de stat (17.65% din total la nivelul Mun. București)
  - 6 școli particulare
- 20 licee și colegii din care:
  - 14 de stat (13.59% din total la nivelul Mun. București)
  - 5 licee particulare
- 1 școală gimnazială specială (7.14% din total la nivelul Mun. București)
- 1 școală de muzică și arte plastice (20% din total la nivelul Mun. București)

- 1 club sportiv școlar (14.29% din total la nivelul Mun. București)
- 1 club al copiilor (16.67% din total la nivelul Mun. București)

În raport cu celelalte sectoare ale Municipiului București, Sectorul 3 se plasează pe locul 2 în ceea ce privește numărul de grădinițe private (32), cu 4 grădinițe mai puțin decât Sectorul 2 și cu 1 grădiniță mai mult decât sectorul 1.

În ceea ce privește numărul de grădinițe de stat, Sectorul 3 se plasează pe locul 5, cu 21 de grădinițe de stat, cu o grădiniță mai mult decât Sectorul 2 și cu 6 mai puțin decât Sectorul 1, care are cele mai multe grădinițe de stat (27).

Număr grădinițe per sector

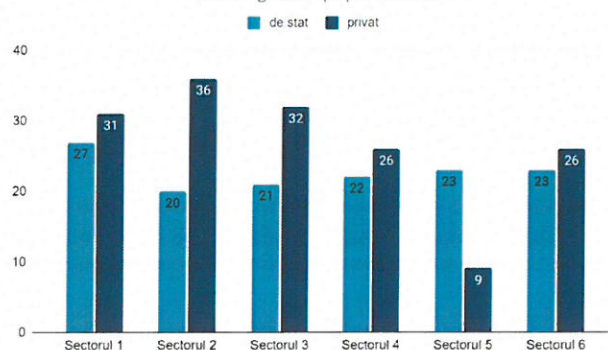


Figura nr.17 Număr grădinițe per sector

Sectorul 3 se plasează pe locul 3 la nivelul Municipiului București în privința numărului de școli gimnaziale atât de stat (30), cât și private (6). Numărul școlilor gimnaziale de stat din Sectorul 3 este cu 6 unități mai mare decât valorile înregistrate în Sectoarele 5 respectiv 6 (24), și cu 4 mai puțin decât valorile înregistrate în Sectorul 2 (34), respectiv 1 unitate în Sectorul (33).

Număr școli gimnaziale per sector

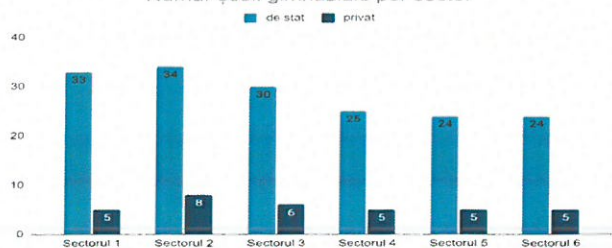


Figura nr.18 Număr școli gimnaziale per sector



Numărul de licee și colegii (14) plasează Sectorul 3 pe locul 3, în paritate cu Sectorul 4. Diferența față de sectoarele cele mai bine clasate în acest sens este una semnificativă, Sectorul 1 înregistrând un număr de licee și colegii dublu (28), cu Sectorul 2 înregistrând un număr de licee și colegii mai mare cu 11 (25).

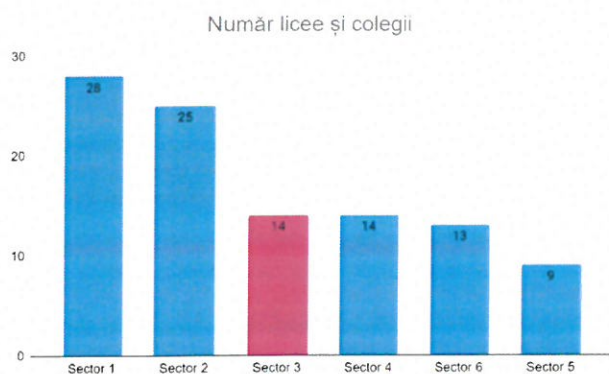


Figura nr.19 - Număr Licee și colegii

În termeni de unități de învățământ speciale, în Sectorul 3 există o singură unitate, plasând astfel Sectorul 3 la paritate cu Sectorul 5. Cele mai multe unități de învățământ speciale se află în Sectorul 2 (8).

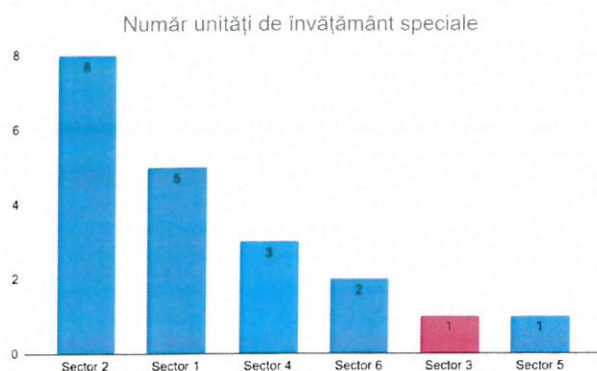


Figura nr.20 Număr unități de învățământ speciale

În urma adoptării actului normativ Legea nr. 185/2020 pentru modificarea și completarea Legii educației naționale nr. 1/2011, numărul maxim de elevi din clasele primare, generale, de liceu, profesionale și de artă este redus, iar copiii cu vârsta de cel puțin doi ani pot fi înscriși în învățământul preșcolar, la cererea părinților, în limita numărului de locuri disponibile.

Legea nr. 185/2020 prevede pentru învățământul preșcolar (grădinițe) o medie de 12 preșcolari, nu mai puțin de 6 și nu mai mult de 17. Pentru clasele primare o medie de 17 elevi, cel puțin 10 și cel mult 22. Pentru învățământul gimnazial, media este de 22 elevi, cel puțin 10 și cel mult 26, iar pentru clasele de liceu și cele profesionale, media va fi de 24 elevi, nu mai puțin de 15 și cel mult 28.

În ceea ce privește învățământul de artă, o clasa cuprinde în medie 14 elevi, nu mai puțin de 8 și cel mult 25. În situația dată, în vederea elaborării unei analize care să releve necesitatea construcției de noi unități de învățământ în Sectorul 3, se iau în considerare următorii parametri:

- Grădinițe: grad de ocupare maxim (17), un număr de 3 grupe (mică, mijlocie și mare) per grădiniță; vârsta 0-4 ani
- Școli gimnaziale: grad de ocupare maxim (26), un număr de 3 clase pentru fiecare an (0-8), vârsta 5-14 ani
- Licee și colegii: grad de ocupare maxim (28), un număr de 6 clase pentru fiecare an (4 ani), vârsta 15-19
- Categoriile de vârstă au fost selectate astfel datorită lipsei de date pentru fiecare vârstă în parte.

Conform datelor furnizate de unitățile de învățământ în data de 08.03.2021 gradul de ocupare în unitățile de învățământ este următorul:

Grad ocupare **învățământ preșcolar de stat:**  
7017 copii

Grad de ocupare **învățământ primar de stat:**  
14200 elevi

Grad de ocupare **învățământ gimnazial și gimnazial** cu frecvență redusă de stat:  
10916 elevi

Grad de ocupare **învățământ liceal de stat:**  
10146 elevi

Grad de ocupare **învățământ profesional:**  
1067 elevi

Grad de ocupare **învățământ postliceal:**  
305 elevi

Conform datelor prezentate în "Documentar Statistic Sectorul 3 2020" elaborat de către INS, situația numărului

populației după categoriile de vârstă prezentate anterior, la data de 1 iulie 2019 a fost următoarea:

- 0-4 ani = 23,133
- 5-14 ani = 44,019
- 15-19 ani = 17,025

Extrapolarea calculelor efectuate pentru a evidenția numărul de elevi raportat la un grad maxim de ocupare per unitate de învățământ și corelarea acestora cu datele furnizate de către INS indică faptul că infrastructura de învățământ preșcolar existentă nu satisface cererea, respectiv nevoia de infrastructură educațională care să deservească populația existentă. Fapt pentru care Primăria Sectorului 3 are în vedere construirea de noi unități de învățământ.

Evoluția categoriei de vârstă 0-4 ani relevă un trend de fluctuație (creștere/descrștere) de la an la an. Situația creselor din sector, conform situației transmise de DGASPC Sector 3 la data de 23.02.2021 este următoarea:

Nr. crt.	Nume creșă	Capacitate	Număr copii înscriși	Săli de activități	Spații de dormit	Sală de festivități	Locuri de joacă exterioare
1	Creșa Potcoava	255	268	15	15	1	1
2	Creșa Titan – Lunca Bradului	155	219	8	8	-	1
	Creșa Titan – Bobocica	30	51	2	2	-	-
3	Creșa Cerceluș	60	69	4	4	-	1
4	Creșa Ghiocelul	90	120	10	10	1	1
5	Creșa Greierașul	185	219	20	20	1	2

Evidențiem necesitatea extinderii rețelei de creșe din sectorul 3 prin înființarea unor noi servicii de îngrijire, supraveghere și educație a copiilor de vârstă antepreșcolară (0-3 ani), având în vedere cererea foarte mare, cu precădere în zonele Dristor, Vitan, Trapezului, dar și în Cartierul 23 August.

Pentru categoria de vârstă 5-14 ani, trendul este de creștere constantă, de la an la an din 2017 până în 2019, după ce a înregistrat o scădere din 2016 până în 2017.

De asemenea, evoluția categoriei de vârstă 15-

19 ani indică o tendință de creștere de la an la an, anul 2019 înregistrând o populație pentru această categorie de vârstă mai mare cu 1,123, față de anul 2016.

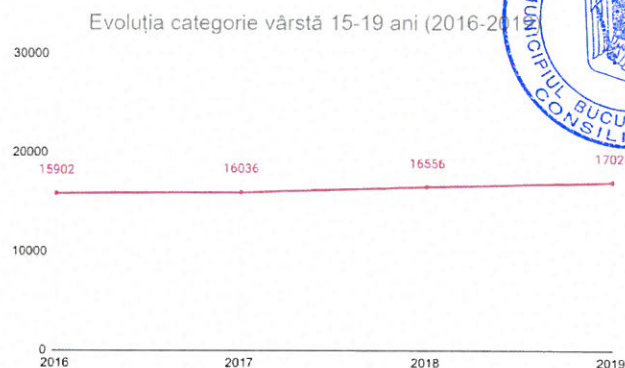


Figura nr.21 evoluție categorie de vârstă 15- 19 ani 2016 - 2019

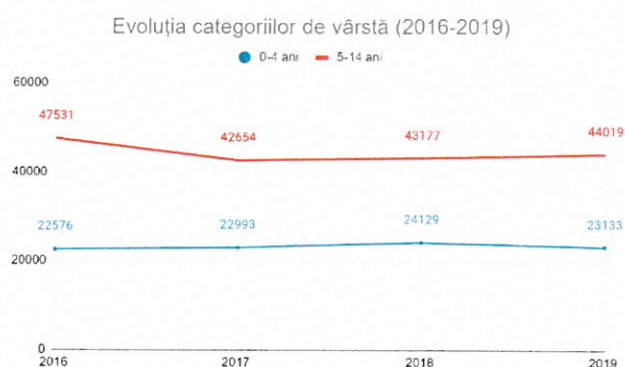


Figura nr.22 Evoluția categoriilor de vârstă 2016 - 2019

Evoluția segmentelor de vârstă analizate întărește argumentul nevoii de a construi noi unități de învățământ, dat fiind faptul că tendința nu arată o scădere a populației acestor categorii de vârstă, ci dimpotrivă, o creștere constantă.

Rețeaua unităților de învățământ preuniversitar de stat din Sectorul 3 la nivelul anului școlar 2020 – 2021 conține un număr de 66 de unități, iar rețeaua unităților de învățământ preuniversitar privat conține un număr de 50 de unități de învățământ<sup>58</sup>.

Învățământul profesional, ce se referă la școli de arte și meserii (SAM), are o pondere foarte scăzută în cadrul învățământului liceal și profesional. În cadrul învățământului liceal, filiera teoretică deține ponderea cea mai mare. Planul de școlarizare pentru învățământul liceal și profesional nu este corelat cu nevoile comunității reflectate de cererile de pe piața muncii. Trebuie semnalat faptul că, după absolvirea învățământului liceal, un număr din ce în ce mai mare de elevi urmează forme de studii superioare, mai ales în cadrul universităților particulare, unde accesul este mai simplu.

<sup>58</sup> Hotărâre privind organizarea rețelei unităților de învățământ preuniversitar de stat și particular de pe raza Sectorului 3 al Municipiului București pentru anul școlar 2020 – 2021 a Consiliului Local al Sectorului 3 al Municipiului București

Au fost realizate investiții în infrastructura de învățământ, de tipul eficientizării energetice a clădirilor, reabilitarea grupurilor sanitare, modernizarea sau dotarea cu centrale termice, mobilier etc. A fost realizată dotarea cu echipamente informatice moderne și au fost făcute investiții care să asigure accesul la informație în toate școlile din sector.

Totodată, pe parcursul anilor 2018-2020 au fost depuse mai multe cereri de finanțare care vizează extinderea, modernizarea, precum și creșterea eficienței energetice la instituțiile școlare din sector. Obiectivele acestor proiecte de investiții este reprezentat de creșterea gradului de participare la educația timpurie și învățământ obligatoriu, în special pentru copii cu risc crescut de părăsire timpurie a sistemului de învățământ antepreșcolar și preșcolar. Primăria Sectorului 3 își propune ca prin prezența unor spații sănătoase, care să sprijine individualizarea și care să asigure un nivel adecvat de stimulare, nivelul educației să aibă o creștere vizibilă și durabilă în acest domeniu. Deciziile privind investițiile în infrastructura de educație vor contribui la asigurarea accesului la medii de învățare mai bune, care să sprijine dezvoltarea personală, coeziunea socială și dezvoltarea sustenabilă.

Două unități de învățământ din Sector - Colegiul Național „Matei Basarab” și Școala Superioară Comercială „N. Kretzulescu” își desfășoară activitatea în clădiri monument istoric. La nivelul Sectorului 3, o atenție deosebită se acordă liceelor tehnologice și învățământului vocațional.

În Sectorul 3 se află unele dintre cele mai cunoscute platformele industriale din București (Faur-Republica, Pallady etc.), liceele tehnice și tehnologice aflându-se la baza dezvoltării personalului platformelor industriale. Dotările liceelor reprezintă un aspect important în această formare. Dotarea laboratoarelor, resurse umane profesionale specializate, dezvoltarea unor parteneriate private din domeniu, oferă posibilități de încadrare în piața muncii pentru elevii acestor școli tehnice.

Dintre unitățile de învățământ ce sunt utilizate cu echipamente tehnologice moderne se află

stația ITP din cadrul Liceului Tehnologic „Theodor Pallady”, dar și atelierele de rigips și sudură, sau laboratoarele de pregătire în strungărie sau tehnicieni constructori din cadrul Colegiului Tehnic „Anghel Saligny”.

În prezent, multe dintre școlile profesionale din aria sectorului au fost reabilitate și modernizate cu echipamente de ultimă generație. Astfel se pot instrui elevi care să poată fi angajați pe viitor, încă din anul terminal, la firmele cu care instituția de învățământ are eventuale parteneriate. De altfel, peste 70% din totalul elevilor din București au optat pentru învățământ dual la cele cinci licee din Sectorul 3. Concret, în liceele din Sectorul 3, elevii au șansa de a învăța o meserie pe care au ales-o, acest lucru contribuind semnificativ la creșterea specialiștilor în domenii în care, astăzi, se găsește cu greutate forță de muncă specializată. Meseriile pentru care elevii au optat în mare parte sunt cele din domeniul Horeca, auto, instalații. Printre partenerii instituțiilor de învățământ din sector se numără Hornbach, Lidl, Penny Market, Selgros, Apa Nova București S.A., Bog'Art, Distrigaz Sud Rețele, Engie Servicii, Ana Hotels, etc. Toate aceste parteneriate sunt în beneficiul atât al elevilor, dar mai ales al companiilor, care cu un procent de 81%, întâmpină dificultăți în ocuparea posturilor vacante .

Educația se află în plin proces transformator, astfel, pe măsură ce tehnologia avansează, mare parte a componentei acesteia se regăsește în școli și licee, unde profesorii sunt din ce în ce mai deschiși cu privire la întrebuintarea tehnologiei, iar elevii sunt interesați de utilizarea acesteia.

În viitor, absentismul școlar nu va mai fi o problemă ca în această perioadă, iar acest lucru va fi posibil atât mulțumită tehnologiilor noi, cât și unei schimbări de mentalitate. În prezent, se implementează sisteme ce permit părinților să vadă în timp real situația școlară a copiilor și să comunice cu profesorii.

Pandemia SARS COV-2 în 2020 a dus la regândirea procesului de învățământ. Odată cu declararea stării de urgență prin care s-a decis închiderea

unităților de învățământ, părinții, cadrele didactice și elevii au fost nevoiți să treacă printr-o familiarizare forțată în ceea ce privește derularea învățământului în mediul online, prin mijloace digitale. Problema principală cu care s-au confruntat cetățenii a fost lipsa infrastructurii digitale în cadrul familiei în vederea asigurării prezenței/participării copiilor la orele online, a părinților în cadrul tele-muncii sau a profesorilor care nu dispuneau de tehnică suficient de dezvoltată pentru a-și putea ține orele. Astfel, este necesar ca unitățile de învățământ să fie dotate cu echipamente mobile din domeniul tehnologiei informației de tipul tabletelor școlare (pentru elevi) și laptopuri pentru profesori, precum și dotarea claselor cu echipamente IT, astfel încât orele de pregătire din timpul activităților didactice să se poată desfășura on-line în cel mai bun mod posibil.

### 3.4 Dezvoltare Urbană

Accepțiunea europeană asupra dezvoltării urbane, transpusă în Agenda Urbană a Uniunii Europene, caută soluții cu privire la problemele pe care urbele le întâmpină, prin stabilirea de colaborări între instituțiile Uniunii Europene, guvernele naționale, împreună cu autoritățile locale ale acestora și organizațiile non-guvernamentale.

Împreună, toate aceste entități conlucrează pentru elaborarea unor programe ce vizează:

- ▶ Schimbul de cunoștințe și dezvoltarea ulterioară a tuturor actorilor implicați;
- ▶ Implementarea cu succes a proiectelor de finanțare ce vizează dezvoltarea urbană sustenabilă;
- ▶ Adoptarea unor legi cu ajutorul cărora să se obțină sustenabilitatea și dezvoltarea durabilă a elementelor urbane (agenda urbană a Uniunii Europene, prin acțiunile sale, susține entitățile implicate în aplicarea coerentă și eficientă a tuturor normelor legislative).

Prioritățile agendei urbane<sup>61</sup> au fost definite în 2016, la Amsterdam și sunt concepute în sfera termenului SMART CITY:

- Mobilitatea urbană îndreptată spre sustena-

bilitate;

- Locurile de muncă și competențele în cadrul economiei locale;
- Tranziția digitală;
- Adaptarea la schimbările climatice;
- Calitatea aerului;
- Tranziția energetică;
- Achizițiile publice inovatoare și responsabile;
- Utilizarea durabilă a terenurilor și green buildings;
- Crearea locurilor de muncă.

În perioada 2014-2020, Primăria Sector 3 a implementat o serie de proiecte din cadrul agendei urbane, acestea fiind absolut necesare locuitorilor Sectorului 3. Astfel, unul dintre proiectele majore pe care autoritățile Sectorului 3 le-au demarat în 2018, și pe care l-au implementat ulterior în anul 2019, având drept proiectant Universitatea de Arhitectură și Urbanism „Ion Mincu”, a fost Planul Urbanistic Zonal al Sectorului 3 București<sup>62</sup>.

Planul Urbanistic Zonal este instrumentul de planificare urbană, prin care se coordonează dezvoltarea integrată a tuturor zonelor de pe teritoriul Sectorului 3. Astfel, este necesar ca programele și activitățile să fie corelate celor din Planul Urbanistic General.

Planul Urbanistic Zonal (PUZ) cuprinde reglementări cu privire la:

- Modul de utilizare al terenurilor;
- Organizarea rețelei stradale;
- Dezvoltarea infrastructurii edilitare;
- Organizarea arhitectural-urbanistică în funcție de caracteristicile structurii urbane;
- Statutul juridic și circulația terenurilor;
- Protejarea monumentelor istorice și servituți în zonele de protecție ale acestora.

Ca urmare a finalizării Planului Urbanistic Zonal și prin reglementarea indicatorilor urbanistici ai domeniului public și privat, a fost demarat și respectiv implementat un alt proiect major de infrastructură, respectiv asfaltarea tuturor străzilor de pământ. Astfel, o lungime totală de 23 de kilometri (26 de străzi noi), au fost viabilizate cu covor asfaltic.

De asemenea, în anul 2018 a fost demarat proiectul parcării subterane și reamenajarea bulevardului Decebal, pentru ca ulterior, în anul 2019, să fie demarat proiectul amenajării unui

<sup>61</sup> Agenda Urbană a Uniunii Europene, informații disponibile la adresa [https://ec.europa.eu/info/eu-regional-and-urban-development/topics/cities-and-urban-development/urban-agenda-eu\\_ro](https://ec.europa.eu/info/eu-regional-and-urban-development/topics/cities-and-urban-development/urban-agenda-eu_ro)

<sup>62</sup> Poate fi consultat la adresa [https://www.primarie3.ro/index.php/primaria/urbanism\\_detaliu/98](https://www.primarie3.ro/index.php/primaria/urbanism_detaliu/98)



nou parc pe Strada Brățării, în suprafață de 7 ha, acesta fiind cel mai mare parc înființat în România, în ultimii 30 de ani.

A fost reamenajat și Bulevardul Unirii, acesta fiind unul dintre cele mai importante artere ale Bucureștiului.

Lucrările au constat în realizarea, amenajarea și reabilitarea spațiului verde, împreună cu delimitarea clară a bulevardului de zona pietonală. O dată cu reamenajarea acestui spațiu, zona a fost introdusă în circuitul urbanistic al capitalei, gazduind numeroase evenimente.

## Proiect: Reclaiming the river

### **Concursului Internațional de Soluții: Reabilitarea și reactivarea Splaiului Unirii în zona Mărășești - Timpuri Noi - Mihai Bravu**

Obiectivul principal al acestui concurs este selectarea celui mai bun concept de amenajare a Splaiului Unirii, în zona dintre podul Mărășești și podul Mihai Bravu. Astfel, se dorește crearea unui spațiu public eclectic, adresat publicului și, totodată, crearea unui context atractiv pentru o dezvoltare urbană de calitate a zonei.

Lansarea oficială a concursului internațional de Soluții „Reabilitarea și reactivarea Splaiului Unirii în zona Mărășești - Timpuri Noi - Mihai Bravu - RECLAIMING THE RIVER” a avut loc în luna mai 2020, iar jurizarea a avut loc în perioada 21 - 23 august 2020.

Pentru a integra conceptul de SMART CITY în ceea ce privește activitatea administrației locale, autoritățile Sector 3 au implementat cel mai complex sistem de servicii online din țară, devenind astfel cea mai digitalizată administrație din România. Astfel, cetățenii pot obține rapid o întreagă varietate de documente de la primărie, din confortul propriei case.

Întrucât conceptul de „smart city” este unul inovativ, Primăria Sectorului 3 își propune ca pentru perioada vizată de prezentul document strategic să implementeze proiecte smart, inovative, proiecte pilot care să aducă plus valoare sectorului și să devină un exemplu de urmat pentru alți actori interesați. Acesta evidențiază conceptul dezvoltării

durabile și calitatea ridicată a vieții, ce se poate implementa doar prin excelență în toate domeniile de activitate.

Orașul inteligent va facilita accesul la serviciile online, printre care și cel de E-Guvernare. Acesta, prin parteneriatele sale de tip public - privat, ajută la îndeplinirea obiectivelor, împreună cu infrastructura dezvoltată IT-C. Astfel, se va permite accesul la activitățile pentru cetățeni și bunăstarea acestora, transparentă în luarea deciziilor și o guvernare deschisă.

Pe de altă parte, Strategia de dezvoltare urbană a Sectorului 3 București este coroborată cu planul de dezvoltare al regiunii București-Ilfov pentru perioada 2021-2027, ce a fost elaborat pe baza tuturor reglementărilor europene și naționale, dar și pe baza unui amplu proces de consultare cu actorii regionali importanți și cu autoritățile publice.

În anul 2020, orașele sunt considerate a fi soluția societății, atât din punct de vedere economic, cât și din punct de vedere social și de mediu, orașele Europei adăpostind mai mult de 2/3 din populația acesteia.<sup>63</sup> Totodată, una dintre problemele majore cu care se confruntă în prezent societatea contemporană este expansiunea urbană. Urbanizarea reprezintă rezultatul proceselor dezvoltării economice. În acest sens, gradul de urbanizare este un indicator indirect al dezvoltării.

Gradul de urbanizare a regiunii București este de peste 90%.<sup>64</sup>

Conform ultimelor date furnizate de compania TomTom pentru anul 2019, Municipiul București se situează pe locul trei la nivelul Europei în ceea ce privește cogaționarea traficului<sup>65</sup>. Conform statisticilor Institutului Național de Statistică, regiunea București - Ilfov a înregistrat în anul 2019 aproximativ 15.4% din accidentele rutiere cauzatoare de vătămări corporale din România<sup>66</sup>.

Pentru reducerea poluării, a motorizării și pentru a susține o societate și o economie durabilă, este necesar ca oamenii să adopte un stil de viață sustenabil, caracterizat printr-un stil mai puțin dependent de mașină. Cu toate că la nivelul Sectorului 3 există mijloace de transport precum metroul, sistemul de autobuze STB, dar și sistemul de tramvai STB, trendul actual se mută spre transportul alternativ, soluții prin care cetățeanul are libertatea de a alege distanța, nivelul de confort și spațiul necesar.

<sup>63</sup> Dezvoltare regională și urbană în UE, Dezvoltare urbană, [https://ec.europa.eu/regional\\_policy/ro/policy/themes/urban-development](https://ec.europa.eu/regional_policy/ro/policy/themes/urban-development)

<sup>64</sup> Raport privind starea teritoriului Romania 2017, disponibil la adresa <https://www.mlpa.ro/userfiles/Raport%20privind%20starea%20teritoriului%202017.pdf>, pg 14)

<sup>65</sup> tomtom traffic index: mumbai takes crown of 'most traffic congested city' in world, disponibil la adresa <http://corporate.tomtom.com/news-releases/news-release-details/tomtom-traffic-index-mumbai-takes-crown-most-traffic-congested>

<sup>66</sup> [https://insse.ro/cms/sites/default/files/field/publicatii/vehicule\\_inmatriculate\\_si\\_accidente\\_de\\_circulatie\\_rutiera\\_anul\\_2015.pdf](https://insse.ro/cms/sites/default/files/field/publicatii/vehicule_inmatriculate_si_accidente_de_circulatie_rutiera_anul_2015.pdf)



### 3.4.1 Reînnoirea permanentă a structurii urbane și menținerea acesteia la cele mai înalte standarde pentru a asigura o calitate cât mai bună a vieții locuitorilor

Sectorul 3 este un spațiu eclectic, transformat în scopul sporirii siguranței, confortului și sănătății, tuturor cetățenilor săi. De asemenea, întreaga structură urbană este în permanentă transformare, scopul final fiind acela de a ridica nivelul de trai al cetățenilor, cât mai aproape de normele Uniunii Europene. Planificarea structurii urbane și implicit menținerea acesteia este o acțiune concepută pentru bunăstarea oamenilor. Astfel, în prezenta Strategie de Dezvoltare Durabilă a Sectorului 3 se transcrie viziunea asupra viitorului dezvoltării urbane pe întreg teritoriul gestionat de către Primăria Sectorului 3.

Structura urbanistică își are scopul în stimularea evoluției complexe a Sectorului 3, prin studierea nevoilor cetățenilor și ulterior prin elaborarea și implementarea unor strategii de dezvoltare pe termen scurt, mediu și lung. Urbanismul urmărește direcția dezvoltării spațiale a Sectorului, în concordanță cu dorințele cetățenilor și cu potențialul de dezvoltare al spațiului.

Expansiunea urbană reprezintă o problemă majoră și actuală a statelor lumii. Conform raportului UNFPA din anul 2007, Fondul ONU pentru Populație, denumit „Urbanizarea potențialul expansiunii urbane”, fenomenul urbanizării sau creșterea numărului de locuitori din zona urbană, constituie factorul cheie pentru dezvoltare în secolul 21<sup>67</sup>.

Planificarea spațială susține dezvoltarea și promovează transformarea acesteia într-un proces inteligent. Față de celelalte instrumente publice, planificarea urbană nu este răspunzătoare

doar ineficiențelor pieței, ci și ineficiențelor din segmentul public, focusându-se asupra procesului de coordonare a dezvoltării obiectivelor și resurselor strategice. În concluzie, planificării spațiale îi revine atât un rol de coordonare, cât și unul strategic.

Amenajarea teritorială eficientă poate avea ca rezultat obținerea unor rezultate superioare din punct de vedere economic, de mediu și social. Totodată, planificarea spațială joacă un rol strategic în dezvoltarea Sectorului 3 București<sup>68</sup>.

Pe măsură ce Sectorul 3 se dezvoltă, el fiind actualmente cel mai mare oraș din România, planificarea urbană devine din ce în ce mai importantă. Astfel, pe măsură ce activitatea sectorului se consolidează, capacitatea de planificare trebuie dezvoltată, iar procesul de luare a deciziilor va trebui eficientizat la toate nivelurile.

#### CADRUL LEGAL AL PLANIFICĂRII

Legea nr. 350/2001 referitoare la amenajare teritorială și urbanism reprezintă coloana vertebrală a cadrului de reglementare a activităților de amenajare teritorială în România și implicit, la nivelul Sectorului 3. Prin aceasta se stabilesc principiile, obiectivele, dar și activitățile planificării spațiale<sup>69</sup>.

#### Dezvoltarea unui sistem de planificare urbană care să integreze mai bine inițiativele finanțate pe plan național sau de către UE.

Fondurile nerambursabile din partea Uniunii Europene sunt privite precum o completare a investițiilor din bugetul de stat și din bugetele locale, precum și din alte surse (PPP-uri, investiții private etc.), și nu ca un lucru izolat. Asta se dorește și prin Politica de Coeziune 2021-2027, care încurajează investițiile teritoriale integrate care profită de sinergiile potențiale date de diferite surse de finanțare, pentru un impact maxim de dezvoltare.

<sup>67</sup> Păuna, Carmen Beatrice, Rolul dezvoltării urbane în realizarea obiectivelor politicii de coeziune a Uniunii Europene, EIR Working Papers Series, No. 21, disponibil la adresa <https://www.econstor.eu/bitstream/10419/140670/1/558000576.pdf>

<sup>68</sup> Consolidarea Capacității de Planificare Spațială – Precondiție pentru dezvoltare urbană sustenabilă, disponibil la adresa [https://www.fonduri-ue.ro/images/files/studii-analize/43814/Raport\\_final\\_-\\_Consolidarea\\_capacitatii\\_de\\_planificare.pdf](https://www.fonduri-ue.ro/images/files/studii-analize/43814/Raport_final_-_Consolidarea_capacitatii_de_planificare.pdf).

<sup>69</sup> Idem

O componentă susținută prin politica de urbanism este cea a spațiului verde, acesta înglobând nevoia oamenilor de natură, atât de necesară pentru sănătatea fizică și mentală. Calitatea și suprafața spațiului verde are posibilitatea de a influența direct viața la nivelul societății. Un spațiu verde ce își aduce aportul optim pentru sector, este cel îngrijit și armonios, cu alei de circulație, ce permit dezvoltarea naturală a vegetației.

### Probleme de arhitectura și urbanism semnalate la nivelul Sectorului 3

- Imobile părăsite cu valoare arhitecturală și istorică la nivelul Sectorului 3 (Centrul Vechi, Calea Călărașilor și întreg teritoriul ocupat).
- Realizarea infrastructurii de transport la nivelul cartierelor nou înființate.
- Înființarea de noi școli și grădinițe la nivelul cartierelor nou înființate<sup>70</sup>.

### 3.4.2 Biciclete și piste de biciclete

În anul 2018, pe raza teritorial - administrativă a Sectorului 3 a fost amenajată pista pentru activități sportive în domeniul ciclismului, respectiv un traseu de agrement amplasat pe sectorul perimetral parcului A.I. Cuza, pe trei din cele patru laturi, și anume:

- Tronson 1 (de la km 0 +000 până la km +260): de la intersecția Str. Liviu Rebreanu – Str. Câmpia Libertății, până la intersecția Str. Câmpia Libertății – Str. Baba Novac;
- Tronson 2 (de la km 0 +320 până la km 0+630), de la intersecția Str. Câmpia Libertății cu Str. Baba Novac, pe întreaga latură nordică a parcului;
- Tronson 3 (de la km 0 + 630 până la km 1+ 060): pe alea interioară a parcului ce mărginește latura estică a acestuia.

Pistele pentru bicicliști a fost amenajată pe platforme pietonale existente, pe o lungime de 1000m, cu o lățime de 2 m și sens dublu, prin trasarea acesteia cu marcaje longitudinale discontinue pe pistele existente și cu borduri pe tronsoanele cu alei noi.

Punctele de acces în parc sunt prevăzute cu panouri de atenționare și informare cu privire la zonele ce pot fi utilizate pentru circulația bicicletelor. Pentru perioada 2021 – 2027 se are în vedere creșterea numărului de km de piste pentru bicicliști și interconectarea acestora cu cele mai importante puncte din sector.

### 3.4.3 Măsurile asupra traficului

Statele Membre ale Uniunii Europene prezintă situația siguranței rutiere în mod semnificativ diferit. Astfel, raportările arată că nivelurile siguranței rutiere sunt foarte diferite în ceea ce privește rata mortalității. Distanța dintre categorii se micșorează odată cu trecerea timpului, România și Bulgaria fiind pe ultimele locuri în clasamentul numărului de decese la un milion de locuitori.

În ceea ce privește traficul din București, acesta s-a aglomerat, iar poluarea s-a accentuat – în special poluarea cu oxizi de azot și particule, ambele foarte toxice și cancerigene. Transportul public nu este pus la punct și nu este prioritarizat (lipsa benzilor speciale pentru autobuze). În Master Planul de Mobilitate Urbană se numără câteva dintre măsurile ce vor fi luate pentru o mai bună gestionare a traficului: extinderea infrastructurii de tramvai, achiziționarea de noi autobuze, construcția de parcări tip Park&Ride la intrarea în Capitală, dar mai ales dezvoltarea infrastructurii pentru bicicliști. Toate acestea sunt de actualitate și în ceea ce privește Sectorul 3. Pentru perioada 2021-2027 se urmărește implementarea următoarelor proiecte, și nu doar cele enumerate mai jos, la nivelul Sectorului 3, proiecte ce vor avea impact direct asupra mobilității urbane și asupra traficului:

- Parcări de tip park and ride și piste pentru bicicliști;
- Revitalizarea și amenajarea stațiilor STB;
- Stații de reîncărcare pentru vehicule electrice în Sectorul 3;
- Amenajarea unei structuri urbane integrată natural prin reorganizarea traficului auto pe Bd. Unirii – Tronson Piața Unirii – Piața Alba Lulia, sector 3, București;
- Construire cale de comunicație peste obstacol natural și accesibilizarea circulației - zona Nicolae Teclu;
- Creșterea capacității de circulație auto pe Str. Drumul între Tarlale (lărgirea la 4 benzi a acestei artere);

<sup>70</sup> Păuna, Carmen Beatrice, Rolul dezvoltării urbane în realizarea obiectivelor politicii de coeziune a Uniunii Europene. EIR Working Papers Series, No. 21, disponibil la adresa <https://www.econstor.eu/bitstream/10419/140670/1/558000576.pdf>

- Creșterea mobilității urbane, prin fluidizarea traficului auto pe Șoseaua Mihai Bravu - 2 pasaje subterane + lărgire Călea Dudești pe o lungime de 100-150 metri;
- Interconectarea rețelelor de transport auto în zona Drumul între Tarlale - construirea a 2 pasaje supraterane la intersecția cu autostrada A2 și la rondul Theodor Pallady;
- Construirea unui pasaj suprateran pentru fluidizarea traficului auto - zona Cățelu;

Puncte tari	Puncte slabe
<ul style="list-style-type: none"> <li>● Existența unui Plan Local de Acțiune pentru Mediu la nivelul Capitalei, cu luarea în considerare a problemelor specifice Sectoarelor Municipiului București.</li> <li>● Existența unor programe de conformare impuse agenților economici pentru respectarea legislației privind protecția mediului.</li> <li>● Existența unui cadru legislativ privind problemele de mediu.</li> <li>● Existența salbei de lacuri cu rol de reglare a climei (I.O.R., Titaniu, Cișmigiu).</li> <li>● Existența unei strategii locale de dezvoltare durabilă în domeniul mediului înconjurător.</li> <li>● Existența unui plan anual de plantări (primăvara - toamna).</li> <li>● Existența unui sistem pentru colectarea și reciclarea deșeurilor, în special a deșeurilor electrice și electronice.</li> <li>● Existența parcurilor și zonelor verzi aflate în întreținerea Sectorului.</li> <li>● Acțiuni de informare și implicare a cetățenilor în problemele de mediu.</li> </ul>	<ul style="list-style-type: none"> <li>● Personal insuficient specializat în probleme de mediu în administrația locală.</li> <li>● Dotări insuficiente în ceea ce privește monitorizarea și analiza calității apei de suprafață și subterană.</li> <li>● Planuri de monitorizare a surselor de poluare incomplete și neactualizate (la nivelul administrației locale).</li> <li>● Lipsa dotării cu aparatură specializată în măsurarea și controlarea nivelului de poluare a atmosferei (la nivelul administrației locale).</li> <li>● Diminuarea spațiilor verzi din Sector, din cauza creșterii suprafețelor construite.</li> <li>● Lipsa unor programe de educare/informare a populației privind efectele poluării.</li> <li>● Creșterea mare a numărului de mașini, multe dintre acestea având motoare care nu corespund standardelor EURO.</li> <li>● Poluare sonoră cauzată de aglomerarea traficului.</li> <li>● Absența unor centre de informare pe tematici de mediu.</li> </ul>
Oportunități	Amenințări
<ul style="list-style-type: none"> <li>● Existența resurselor financiare pentru extinderea rețelelor de alimentare cu apă și canalizare.</li> <li>● Valorificarea spațiilor degradate prin transformarea acestora în spații verzi.</li> <li>● Preocuparea factorilor de decizie de la nivel local pentru problemele mediului înconjurător.</li> <li>● Interesul din ce în ce mai crescut al instituțiilor publice, ONG-urilor și agenților economici pentru realizarea proiectelor pentru protejarea mediului înconjurător și pentru extinderea activităților de educație eco-civică.</li> <li>● Existența unui domeniu mass-media puternic cu rol important în semnalarea problemelor de mediu și în acțiunea de conștientizare a populației referitor la importanța acestora.</li> <li>● Susținerea proiectelor de mediu care răspund măsurilor incluse în Planul Național de Acțiune pentru Protecția Mediului.</li> <li>● Existența unui proiect de amenajare a pistelor pentru bicicliști la nivel de Primărie a Municipiului București.</li> <li>● Oportunitatea de finanțare a proiectelor pentru protecția mediului, prin atragerea de fonduri structurale pentru prevenirea și diminuarea efectelor poluării.</li> <li>● Alocarea de fonduri de la bugetul de stat pentru reabilitarea termică a blocurilor.</li> <li>● Creșterea gradului de conștientizare în rândul populației privind necesitatea protecției mediului (în urma unor cataclisme).</li> </ul>	<ul style="list-style-type: none"> <li>● Creșterea numărului de autoturisme în raport cu numărul de parcări amenajate corespunzător.</li> <li>● Tendința crescătoare de utilizare a autoturismelor din ce în ce mai mult, în detrimentul mijloacelor de transport în comun sau a transportului alternativ.</li> <li>● Sporirea gradului de aglomerare urbană.</li> <li>● Existența zonelor cu potențial ridicat pentru construirea locuințelor, în defavoarea extinderii spațiilor verzi.</li> <li>● Tendința globală de schimbare a climei.</li> <li>● Schimbarea regimului juridic al unor terenuri; Neclarificarea formei de proprietate sau a dreptului de administrare al unor terenuri, al lacurilor și altor obiective de interes pentru mediul înconjurător.</li> <li>● Scăderea interesului majorității populației față de problemele de mediu ale Capitalei.</li> </ul>



### 3.4.4 Echipare edilitară

La nivelul municipiului București și a Sectorului 3, Apa Nova București este operatorul responsabil cu restionarea, tratarea și distribuția apei către consumatori. Totodată, Apa Nova București evacuează atât apele uzate, cât și pe cele meteorice de pe întreg teritoriul Bucureștiului.

În ceea ce privește calitatea apei, aceasta este monitorizată atent prin analizoare automate coroborat cu analize bacteriologice și fizico-chimice. Zilnic se prelevă probe din 54 de puncte fixe de recoltare, distribuite în tot Bucureștiul, efectuând peste 6.000 de analize, prin care se monitorizează peste 120.000 de indicatori anuali.

„Buletinul de analiză potabilă oferă informații cu privire la proveniența apei potabile și compară caracteristicile acesteia cu standardele impuse de legislație (Legea nr. 458/ 2002 privind calitatea apei potabile și Legea nr. 311/ 2004 pentru modificarea și completarea Legii nr. 458/2002 privind calitatea apei potabile). Apa Nova București administrează peste 3690 km de rețea”<sup>71</sup>.

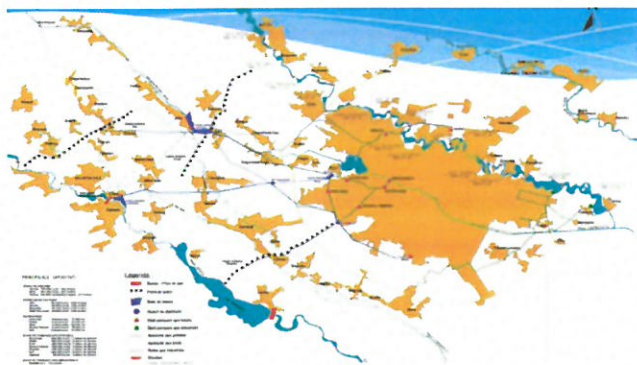


Figura nr.23 Sistemul public de alimentare cu apa al Municipiului București<sup>72</sup>

#### Obiective:

- 1027 Puncte Termice, Stații Centralizatoare, module termice;
- 47 Centrale Termice de cvartal;
- 1 Centrală Termică de Zonă Casa Presei<sup>73</sup>.

Pentru dezvoltarea întregului sistem edilitar este necesă inventarierea zonelor ce nu sunt branșate la utilități publice și transmiterea acestor

informații către operatorii responsabili, pentru a putea fi incluse în proiectele acestora de extindere. Începerea lucrărilor tehnico - edilitare și stradale la nivelul municipiului București se poate realiza numai după includerea în Programul Coordonator Anual și după aprobarea acestuia de către primarul general.

### 3.4.5 Infrastructura de locuit

Densitatea populației în Sectorul 3 este cea mai ridicată din București și chiar din țară, atingând valoarea de 13.517 locuitori pe km<sup>2</sup> în decembrie 2018, conform site-ului Primăriei Sectorului 3. Tipul de locuință cu cea mai mare răspândire în Sector este constituit de apartamentele de bloc. Posibilitățile reduse ale anumitor segmente de populație de a-și rezolva problemele locuirii prin mijloace proprii pot cauza o criză a locuirii în Sector, a cărei dimensiune socială trebuie avută în vedere. În ultimii ani, oferta de pe piața imobiliară a cunoscut o mare diversificare, incluzând proiecte care se adresează segmentului de populație cu venituri medii.

Proiectele rezidențiale realizate pentru această categorie de populație sunt reprezentate de clădiri mari, situate în vecinătăți foarte populate (Dristor, Auchan Titan, Theodor Pallady etc.). Apartamentele din aceste complexe îmbină suprafața mai redusă, caracteristică celor vechi, cu designul și facilitățile apartamentelor de lux. Se apreciază că acest tip de locuințe, va înregistra în continuare o evoluție ascendentă, acoperind în parte necesarul de locuințe din sector. Se impune promovarea unei politici speciale privind creșterea eficienței energetice a fondului de locuințe existent, precum și construirea de noi locuințe, inclusiv locuințe sociale, pentru a se putea asigura fiecărei familii din Sector accesul la o locuință decentă.

În perioada 2016-2019, prin Programul Operațional Regional 2014-2020, Axa Prioritară 3 - Sprijinirea tranziției către o economie cu emisii scăzute de carbon, Prioritatea de investiții 3.1 - Sprijinirea eficienței energetice a

<sup>71</sup> conform [www.apanovabucuresti.ro](http://www.apanovabucuresti.ro)

<sup>72</sup> Imagine preluată de pe site-ul Primăriei Municipiului București

<sup>73</sup> Date preluate de la adresa [www.radet.ro](http://www.radet.ro)

gestionării inteligente a energiei și a utilizării energiei din surse regenerabile în infrastructurile publice, inclusiv în clădirile publice și în sectorul locuințelor, Operațiunea A Clădiri Rezidențiale, Obiectiv Specific – Creșterea eficienței energetice, clădirile publice și sistemele de iluminat publice, îndeosebi a celor ce înregistrează consumuri energetice mari, Primăria Sectorului 3 a depus un număr de 100 de proiecte în valoare de 1.574.978.386,89 lei, însumând un număr de 848 de blocuri, în următorul exercițiu bugetar urmând a fi reabilitate un număr aproximativ de 600 de blocuri, urmând ca programul privind reabilitarea blocurilor să continue și pe noul exercițiu bugetar 2021 – 2027.

Dintre problemele evidențiate la nivelul Sectorului 3 de către cetățeni au fost identificate: insuficiența locurilor de parcare, starea drumurilor, probleme referitoare la salubritate și la necesitatea implementării măsurilor de colectare selectivă a deșeurilor, extinderea spațiilor verzi și a parcurilor, precum și a spațiilor de joacă pentru copii și a zonelor de recreere și de petrecere a timpului liber. În ceea ce privește condițiile de locuire, rețeaua de canalizare reprezintă, de asemenea, una dintre probleme pe care autoritățile publice locale trebuie să le aibă în vedere.

### Infrastructura clădirilor publice ANL

La nivelul Sectorului 3 al Municipiului București, pentru anul 2019, au fost repartizate următoarele:

Ca urmare a Hotărârii Guvernului nr. 420/2018 privind modificarea și completarea Normelor metodologice pentru punerea în aplicare a prevederilor Legii nr. 152/1998 privind înființarea Agenției Naționale pentru Locuințe, aprobate prin Hotărârea Guvernului nr. 962/2001 - punctul 17 - au fost modificate prevederile art. 15 alin. (2) din Norme, în sensul următor:

„Lista de priorități prevăzută la alin. (1) se

reface ori de câte ori este cazul, dacă în anul respectiv urmează să se finalizeze și să se repartizeze locuințe noi pentru tineri, destinate închirierii, dacă titularii cererilor de locuințe înscrise în lista aprobată inițial nu mai îndeplinesc criteriile de acces la locuință sau dacă există locuințe pentru tineri rămase vacante. Pentru refacerea listei de priorități se iau în considerare cererile depuse până la sfârșitul lunii anterioare aprobării acesteia”, au fost repartizate următoarele locuințe pentru tineri, destinate închirierii :

- 10 apartament din Strada Alexander Von Humboldt nr. 3;
- 9 apartamente din Aleea Cioplea nr. 3;
- 6 apartamente din Aleea Cioplea nr. 5;
- 11 apartamente din Aleea Cioplea nr. 4;
- 18 apartamente din Șoseaua Gării Cățelu nr. 170B, bl. C3;
- 20 apartamente din Șoseaua Gării Cățelu nr. 170B, bl. C4<sup>74</sup>.

Unul dintre obiectivele strategice ale Primăriei Sectorului 3 este creșterea numărului de locuințe ANL, astfel încât să fie soluționate toate cererile.

### 3.5 Infrastructura de Parcări

În ceea ce privește componenta de parcări, începând cu 2014 au fost realizate următoarele:

- Au fost trasate un număr de aproximativ 88.300 locuri de parcare;
- au fost create un număr de 20.000 locuri noi de parcare prin lucrări de reconfigurare a zonelor;
- au fost suplimentate și montate aproximativ 3000 panouri de tip parcare de reședință;
- a fost construită o parcare subterană pe bulevardul Decebal având un număr aproximativ de 720 locuri de parcare.

Primăria Sectorului 3 a venit cu o modalitate accesibilă pentru depunerea cererilor pentru locurile de parcare. Astfel, a fost creată aplicația GIS (Sistem Informatic Geografic), având una dintre componente modulul parcări - ac-

<sup>74</sup> Conform raportului de specialitate privind lista de repartizare a locuințelor ANL pentru anul 2019

cesibil din site-ul [www.primarie3.ro](http://www.primarie3.ro).

Sistemul informatic de gestionare a parcărilor din sectorul 3 (GIS), are drept obiectiv principal digitalizarea activității și sprijinirea cetățenilor sectorului 3 în depunerea online a documentelor necesare atribuirii/actualizării autorizațiilor în format electronic. Aplicația urmează a fi dezvoltată în sensul de a cuprinde și alte domenii de activitate precum:

- Modul intern de gestiune a parcărilor (gestiune parcări, evidența locurilor de parcare, solicitare loc online);
- Modul public de Hartă interactivă de parcări;
- Modulul intern de urbanism și amenajare a teritoriului (gestiunea documentațiilor de urbanism, gestiunea nomenclurii urbane,


gestiunea documentelor de autorizare în harta GIS);

- Modulul intern spații verzi (evidența tehnică a spațiilor verzi conform reglementărilor în vigoare, registru spații verzi);
- Modulul intern de cadastru (funcționalități de generare a Hărții Comune a Orașului cu fluxuri de lucru de gestiune cadastru imobiliar și edilitar);

Cu toate acestea, la sediul primăriei se oferă în continuare consiliere pentru cetățenii care nu au acces la internet sau au dificultăți în utilizarea aplicației.

Colaborarea între organele administrative și beneficiari este deosebit de importantă, deoarece în gestiunea Sectorului 3 se află aproximativ 80.000 de locuri de parcare de reședință, cele mai multe locuri se parcare ale unei administrații locale din România<sup>75</sup>.

Puncte tari	Puncte slabe
<ul style="list-style-type: none"> <li>● Sectorul 3 este bine acoperit de rețeaua de utilități publice.</li> <li>● Existența piețelor agroalimentare.</li> <li>● Suprafață extinsă a zonelor verzi, Sectorul 3 fiind numit totodată și cel mai verde sector al Bucureștiului.</li> <li>● Existența programelor de finanțare ce susțin și înglobează principiile dezvoltării durabile.</li> <li>● Existența departamentelor specializate din cadrul Primăriei Sector 3, specializate în domeniul public.</li> </ul>	<ul style="list-style-type: none"> <li>● Infrastructura învechită de distribuție a apei calde și a căldurii (actualul C.M.T.E.B fostul R.A.D.E.T), cât și a apei potabile și de canalizare (Apa Nova), ceea ce generează pierderi mari la nivelul înregului sector, și duc la creșterea costurilor de operare.</li> <li>● Procent scăzut de colectare selectivă a deșeurilor.</li> <li>● Insuficiența locurilor de parcare.</li> <li>● Insuficiența locurilor de joacă pentru copii.</li> <li>● Insuficiența coșurilor de gunoi stradale.</li> <li>● Insuficiența pistelor pentru biciclete.</li> </ul>
Amenințări	Oportunități
<ul style="list-style-type: none"> <li>● Dezvoltarea infrastructurii și utilităților în zonele periferice/ slab dezvoltate pentru atragerea de investiții.</li> <li>● Posibilitatea creării a noi zone de agrement.</li> <li>● Crearea a noi locuri de parcare.</li> <li>● Dezvoltarea economică a zonei Bulevardul Unirii (Dâmbovița), prin înființarea diverselor puncte de agrement și de petrecere a timpului liber.</li> </ul>	<ul style="list-style-type: none"> <li>● Riscurile și vulnerabilitățile identificate la nivelul Capitalei pot să accentueze propriile vulnerabilități ale sectorului;</li> <li>● Proximitatea zonelor rurale din județul Ilfov poate să îngreuneze dezvoltarea periferiilor și regenerarea urbană a zonelor industriale.</li> <li>● Capacitatea de circulație scăzută a marilor bulevarde și congestiunea acestora la orele de vârf.</li> </ul>



<sup>75</sup> <https://www.primarie3.ro/index.php/presa/comunicat/2081>

### 3.6 Crearea de oportunități de dezvoltare economică

Regiunea București - Ilfov este cea mai dezvoltată din România, cu un Produs Intern Brut ce ajunge la valoarea de 43.200 Euro<sup>76</sup>, reprezentând 144% din media UE și depășind regiuni precum Berlin (35.500 Euro) sau Budapesta (41.900 Euro). Economia zonei București - Ilfov este dominată de funcțiile administrative ale capitalei, populația activă a regiunii fiind interesată și lucrând cu unitățile ce își desfășoară activitatea aici.<sup>77</sup> Totodată, regiunea București - Ilfov este cea mai mare aglomerare industrială a țării, companiile din regiune participând cu 25% din PIB-ul național.

Analiza profilului economic al Sectorului 3 a vizat atât caracteristicile actuale ale mediului de afaceri, cât și potențialul acestuia de dezvoltare. În acest sens, se poate observa o imagine generală, încurajatoare, a situației sectorului privat, pe întreg teritoriul Sectorului 3.

Conform celor mai recente date generate de [www.TopFirme.com](http://www.TopFirme.com)<sup>78</sup>, cifra de afaceri a companiilor din Sectorul 3 însumează 64,3 miliarde lei (14,6 Miliarde euro). Raportat la cifra de afaceri a Bucureștiului (599,2 Miliarde lei, reprezentând 136,2 Miliarde euro), cea a Sectorului 3 reprezintă 10,73%, ceea ce ne indică o creștere importantă, față de momentul anului 2014, la care precedenta Strategie de Dezvoltare Durabilă a fost întocmită.

La nivelul Sectorului 3 București sunt înregistrați un număr de 79.824 agenți economici, aceștia reprezentând 19,76 % din totalul agenților economici din București. Numărul de angajați înregistrați în Sectorul 3 este de 150.358, aceștia reprezentând 13,65% din totalul de angajați din București. Profitul înregistrat de companiile Sectorului 3 este de 6,1 miliarde lei (1,4 Miliarde euro), reprezentând 12,45% din profitul net realizat în București.

#### TOP FIRME SECTOR 3, București

##### Cifra de afaceri

- ▶ Metro Cash&Carry România SRL

- (5,8 Miliarde lei – 1,3 Miliarde euro)
- ▶ Enel Energie Muntenia SA (2,8 Miliarde lei – 630,8 milioane euro)
- ▶ Enel Energie SA (2,7 Miliarde lei – 630,8 milioane euro)



##### Număr de angajați

- ▶ Lugeră & Makler SRL (4.975 angajați)
- ▶ România Hypermarche SA (3.490 angajați)
- ▶ Metro Cash&Carry România SRL (3.490 angajați)

##### Profit

- ▶ Zentiva (262,6 Mil. Lei – 59,7 Mil. Euro)
- ▶ Enel Green Power România SRL (399,1 milioane lei – 90,7 milioane euro)
- ▶ Jumbo (170,2 milioane lei - 38,7 milioane euro).
- ▶ Max (120,1 milioane lei – 27,3 milioane euro)<sup>79</sup>

### Analiza companiilor active existente în Sector

În cadrul Municipiului București, în perioada de referință 2010-2019, există o creștere anuală a companiilor din 11 industrii analizate, cu excepția industriei de producție și furnizare de energie electrică și termică, gaze, apă caldă și aer condiționat; distribuția apei; salubritate, gestionarea deșeurilor, activități de decontaminare, între anii 2017 și 2018, valoarea fiind egală pentru ambii ani. Principala industrie în care activează firmele din Municipiul București este „Comerț cu ridicata și cu amănuntul; repararea autovehiculelor și motocicletelor”, iar cea cu valoarea cea mai scăzută a întreprinderilor din domeniu este gaze, apă caldă și aer condiționat; distribuția apei; salubritate, gestionarea deșeurilor, activități de decontaminare”, aspect ce se datorează monopolului pe piață a marilor companii din domeniu.

Cu toate că populația Municipiului București a avut atât creșteri cât și descreșteri în ultimii ani, numărul întreprinderilor înființate din sectoarele prezentate în Figura „Companii pe Categoriile de Industrii – Municipiul București”, a crescut semnificativ în anul 2019 comparativ cu anul 2010. Astfel, dacă în anul 2010 existau 64.280 firme existente ca fiind înregistrate la Registrul Comerțului,

<sup>76</sup> Regional Innovation Monitor Plus, Bucharest-Ilfov, informație disponibilă la adresa <https://ec.europa.eu/growth/tools-databases/regional-innovation-monitor/base-profile/bucharest-ilfov.ro>

<sup>77</sup> Prezentarea regiunii București-Ilfov, disponibilă la adresa <https://www.adrbi.ro/despre-noi/regiunea-bucuresti-ilfov/prezentarea-regiunii/>

<sup>78</sup> Sectorul 3 al Municipiului București, disponibil la adresa <https://www.topfirme.com/judet/bucuresti/localitate/sector%203/>

<sup>79</sup> Date statistice Sector 3, București, disponibil la adresa <https://www.topfirme.com/judet/bucuresti/localitate/sector%203/>

În anul 2019 au fost 200.325 firme, rezultând o creștere cu 67,92% comparativ cu anul 2010.

În toate industriile, anul ce a reprezentat creșterea cea mai mare a numărului de firme

2019, raportat la anul 2010. Astfel, au fost clasate industriile după cum urmează:

- Hoteluri și restaurante: apariția a 5.688 firme până la finalul anului 2019, reprezentând o pondere de 347,04%;

TABEL - COMPANIILE PE CATEGORII DE INDUSTRII - MUNICIPIUL BUCUREȘTI

Industrie	2010	2011	2012	2013	2014	2015	2016	2017	2018	2019
Industria prelucrătoare	4.228	4.553	4.742	4.914	5.183	5.513	5.818	6.530	6.976	10.821
Producția și furnizarea de energie electrică și termică, gaze, apă caldă și aer condiționat; distribuția apei; salubritate, gestionarea deșeurilor, activități de decontaminare	370	477	699	778	782	787	795	814	814	1.594
Construcții	6.505	6.967	7.346	7.728	8.146	8.703	9.485	10.637	11.568	21.204
Comerț cu ridicata și cu amănuntul; repararea autovehiculelor și motocicletelor	20.640	22.424	23.807	25.098	26.717	28.063	29.653	31.377	32.648	60.785
Transport și depozitare	2.552	2.819	3.075	3.361	3.769	4.090	4.704	5.313	5.813	10.453
Hoteluri și restaurante	1.639	1.882	2.035	2.207	2.431	2.719	2.910	3.261	3.492	7.327
Informații și comunicații	4.496	4.991	5.432	5.897	6.395	7.211	8.103	9.265	10.140	15.868
Tranzacții imobiliare; activități profesionale, științifice și tehnice	16.689	18.386	19.545	20.847	22.249	23.594	25.686	27.847	29.938	44.399
Activități de servicii administrative și activități de servicii suport	3.011	3.484	3.886	4.253	4.681	5.050	5.652	6.318	6.740	11.180
Sănătate și asistență socială	1.699	1.934	2.100	2.277	2.475	2.732	3.304	3.890	4.362	6.139
Activități de spectacole, culturale și recreative; alte activități de servicii	2.451	2.747	3.043	3.339	3.752	4.279	4.975	5.706	6.266	10.555

Figura nr.24 Companii pe Categorii de Industrii - Municipiul București

înregistrate este anul 2019. Acest fapt se datorează oportunităților create pentru cetățenii Municipiului București în accesarea unor surse de finanțare nerambursabile, ori după caz, rambursabile în proporții avantajoase antreprenorilor.

Ca urmare a reprezentării grafice a companiilor pe industrii din Municipiul București,

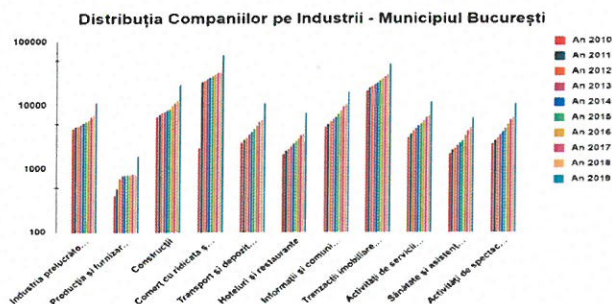


Figura nr.25 Reprezentarea grafică a companiilor pe categorii de industrii - Municipiul București

s-a constatat faptul că fiecare sector industrial a avut o creștere de peste 100% până în anul

- Producția și furnizarea de energie electrică și termică, gaze, apă caldă și aer condiționat; distribuția apei; salubritate, gestionarea deșeurilor, activități de decontaminare: apariția a 1.224 firme până la finalul anului 2019, reprezentând o pondere de 330,81%;
- Activități de spectacole, culturale și recreative; alte activități de servicii: apariția a 8.104 firme până la finalul anului 2019, reprezentând o pondere de 330,64%;
- Transport și depozitare: apariția a 7.901 firme până la finalul anului 2019, reprezentând o pondere de 309,6%;
- Activități de servicii administrative și activități de servicii suport: apariția a 8.169 firme până la finalul anului 2019, reprezentând o pondere de 271,30%;
- Sănătate și asistență socială: apariția a 4.440 firme până la finalul anului 2019, reprezentând o pondere

de 261,33%;

- Informații și comunicații: apariția a 11.372 firme până la finalul anului 2019, reprezentând o pondere de 252,93%;
- Construcții: apariția a 14.697 firme până la finalul anului 2019, reprezentând o pondere de 225,96%;
- Comerț cu ridicata și cu amănuntul; repararea autovehiculelor și motocicletelor: apariția a 40.145 firme până la finalul anului 2019, reprezentând o pondere de 194,50%;
- Tranzacții imobiliare; activități profesionale, științifice și tehnice: apariția a 27.710 firme până la finalul anului 2019, reprezentând o pondere de 166,03%;
- Industria prelucrătoare: apariția a 6.593 firme până la finalul anului 2019, reprezentând o pondere de 155,93%.

Prin urmare, deși ponderea cea mai ridicată în

cea ce privește apariția de noi firme în perioada de referință 2010-2019 este reprezentată de sectorul „Hoteluri și restaurante”, industria cu cele mai multe firme înregistrate este reprezentată de „Comerț cu ridicata și cu amănuntul; repararea autovehiculelor și motocicletelor”.

Din punct de vedere al companiilor ce activează în Sectorul 3 al Municipiului București, se constată faptul că întreprinderile ce au 0-9 angajați sunt predominante, în toate sectoarele de activități menționate în Figura „Companii pe Categoriile de Industrii – Sector 3”. Valoarea cea mai mare la finalul anului 2019 este dată de „Comerț cu ridicata și cu amănuntul; repararea autovehiculelor și motocicletelor” cu 12.611 firme, în timp ce valoarea cea mai mică este reprezentată de „Producția și furnizarea de energie electrică și termică, gaze, apă caldă și aer condiționat; distribuția apei; salubritate, gestionarea deșeurilor, activități de decontaminare” cu 323 firme.

COMPANII PE CATEGORII DE INDUSTRII – SECTOR 3										
Industrie	2010	2011	2012	2013	2014	2015	2016	2017	2018	2019
Industria prelucrătoare	900	951	987	1.029	1.084	1.158	1.235	1.353	1.442	2.270
Producția și furnizarea de energie electrică și termică, gaze, apă caldă și aer condiționat; distribuția apei; salubritate, gestionarea deșeurilor, activități de decontaminare	82	91	131	145	157	153	149	118	123	323
Construcții	1.359	1.394	1.445	1.528	1.596	1.696	1.842	1.982	2.076	4.365
Comerț cu ridicata și cu amănuntul; repararea autovehiculelor și motocicletelor	4.221	4.476	4.740	4.968	5.222	5.490	5.841	6.493	6.442	12.611
Transport și depozitare	501	528	572	626	717	779	909	1.061	1.096	2.088
Hoteluri și restaurante	322	370	393	438	484	533	573	685	703	1.544
Informații și comunicații	843	906	981	1.054	1.139	1.284	1.496	1.779	1.854	3.293
Tranzacții imobiliare; activități profesionale, științifice și tehnice	3.294	3.541	3.780	4.001	4.243	4.519	4.935	5.103	5.312	8.902
Activități de servicii administrative și activități de servicii suport	630	693	792	875	957	1.036	1.154	1.352	1.383	2.345
Sănătate și asistență socială	313	342	367	402	436	475	589	701	766	1.167
Activități de spectacole, culturale și recreative; alte activități de servicii	535	566	623	678	753	869	1.002	1.182	1.245	2.237

Figura nr.26 Companii pe Categoriile de Industrii – Sector 3

Creșterea numărului de întreprinderi localizate în Sectorul 3 se datorează atât oportunităților create pentru cetățenii Municipiului București în accesarea unor surse de finanțare nerambursabile, ori după caz, rambursabile în proporții avantajoase antreprenorilor, dat și faptului că cele trei segmente de vârstă predominante la sfârșitul anului 2019 sunt între 30 și 44 de ani, aspect ce aduce după sine o accelerare a apariției de noi firme, ca urmare a faptului că acești ani sunt dominanți în vârstă întâlnită în rândul antreprenorilor.

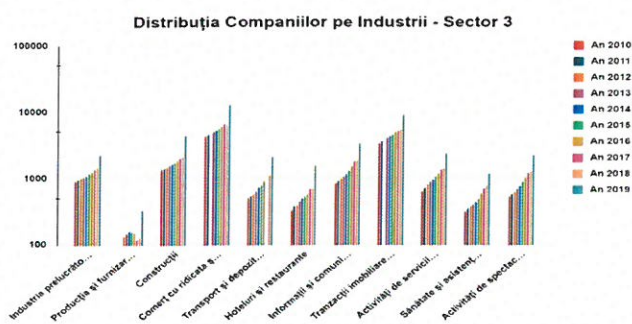


Figura nr.27 Reprezentarea Grafică a Companii pe Categoriile de Indusrii - Sector 3

În urma reprezentării grafice a companiilor pe industrii din Sectorul 3, Municipiul București, s-a constatat faptul că fiecare sector industrial a avut o creștere de peste 100% până în anul 2019, raportat la anul 2010. Astfel, au fost clasate industriile după cum urmează:

- Hoteluri și restaurante: apariția a 1.222 firme până la finalul anului 2019, reprezentând o pondere de 379,50%;
- Activități de spectacole, culturale și recreative; alte activități de servicii: apariția a 1.702 firme până la finalul anului 2019, reprezentând o pondere de 318,13%;
- Transport și depozitare: apariția a 1.587 firme până la finalul anului 2019, reprezentând o pondere de 316,76%;

- Producția și furnizarea de energie electrică și termică, gaze, apă caldă și aer condiționat; distribuția apei; salubritate, gestionarea deșeurilor, activități de decontaminare: apariția a 241 firme până la finalul anului 2019, reprezentând o pondere de 293,90%;
- Informații și comunicații: apariția a 2.450 firme până la finalul anului 2019, reprezentând o pondere de 290,62%;
- Sănătate și asistență socială: apariția a 854 firme până la finalul anului 2019, reprezentând o pondere de 272,84%;
- Activități de servicii administrative și activități de servicii suport: apariția a 1.715 firme până la finalul anului 2019, reprezentând o pondere de 272,22%;
- Construcții: apariția a 3.006 firme până la finalul anului 2019, reprezentând o pondere de 221,19%;
- Comerț cu ridicata și cu amănuntul; repararea autovehiculelor și motocicletelor: apariția a 8.390 firme până la finalul anului 2019, reprezentând o pondere de 198,76%;
- Tranzacții imobiliare; activități profesionale, științifice și tehnice: apariția a 5.608 firme până la finalul anului 2019, reprezentând o pondere de 170,24%;
- Industria prelucrătoare: apariția a 1.370 firme până la finalul anului 2019, reprezentând o pondere de 152,22%.

Prin urmare, deși ponderea cea mai ridicată în ceea ce privește apariția de noi firme în perioada de referință 2010-2019 este reprezentată de sectorul „Hoteluri și restaurante”, industria cu cele mai multe firme înregistrate este reprezentată de „Comerț cu ridicata și cu amănuntul; repararea autovehiculelor și motocicletelor” și la nivelul Sectorului 3 din Municipiul București. Astfel, tendințele de la nivelul Sectorului 3, sunt în strânsă legătură cu tendința de la nivelul Municipiului București.

## Dezvoltarea mediului de afaceri

Un mediu oportun pentru dezvoltarea structurii economice la nivelul Sectorului 3 este reprezentat de proiectele vizate a se implementa, ce susțin parteneriatul Public-Privat, precum și a infrastructurii de afaceri (parcuri industriale, științifice și tehnologice, dar și incubatoare de afaceri și clustere).

Analizând profilurile dominante ale activității economice din Sectorul 3, planurile de dezvoltare trebuie să genereze efecte de integrare.

Câteva posibile căi de dezvoltare economică, la nivelul Sectorului 3 sunt:

- Forță de muncă calificată/ susținerea școlilor profesionale.
- Înființarea parcurilor științifice și tehnologice.
- Regenerarea platformelor industriale Faur/ Republica, dar și a vecinătății acestora.

Pentru atragerea investitorilor străini, Primăria Sectorului 3 va trebui să asigure transparența activității în sectorul public, coroborat cu un sistem eficient de susținere a investițiilor. Totodată, se va asigura nediscriminarea între întreprinderile străine și cele naționale. La nivelul Primăriei Sector 3, se dorește promovarea antreprenoriatului în școli și licee, educația antreprenorială precoce fiind absolut necesară pentru formarea aptitudinilor și a comportamentului întreprinzător.

Se dorește stimularea sectorului IMM prin măsuri de sprijin financiar oferite de către guvern, pentru a asigura un mediu de afaceri concurențial, predictibil și nu în ultimul rând stabil. În acest sens, se va stimula competitivitatea societăților comerciale pe termen lung, luând în considerare deficitul înregistrat de sectorul IMM la nivelul României, și nu în ultimul rând la nivelul Sectorului 3. Plecând de la acest considerent, se vede ca fiind necesară crearea de politici publice ce vizează dezvoltarea antreprenoriatului la nivelul Sectorului 3 București, pentru a construi un ecosistem antreprenorial eficient. La nivelul Uniunii Europene există o atenție deosebită acordată sectorului antreprenorial, acesta jucând

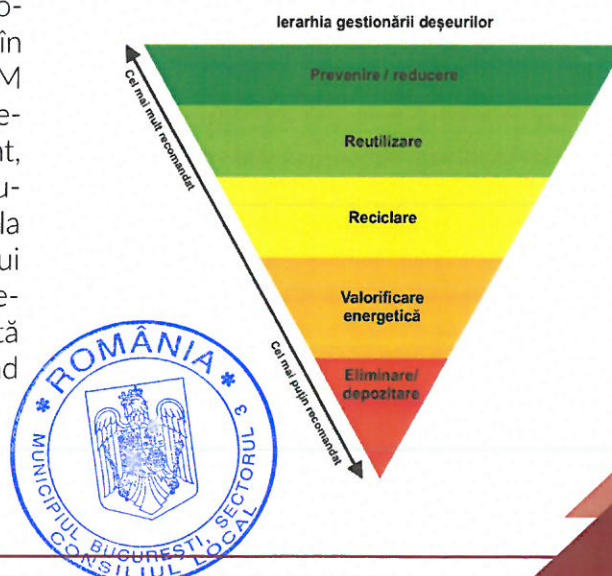
un rol extrem de important în ceea ce privește competitivitatea economică împreună cu crearea locurilor de muncă.

## 3.7 Economia circulară și Managementul Deșeurilor

Secolul XXI a venit cu o provocare globală și anume creșterea consumerismului și generarea unor cantități enorme de deșuri. Creșterile economice, dezvoltarea tehnologică avansată, precum și accesul liber la informație au dus la creșterea cererii de energie, resurse și consum. Cumpărăm mai mult, iar ambalajele acestor cumpărături au un impact deosebit asupra mediului care se sufoca de la atatea deșuri, provocând mai mult gunoi decât se poate descompune pe cale naturală. Acestea, prin degradare, infestază mediul și crează un real pericol pentru sănătatea naturii și a populației. Generarea deșeurilor menajere (cantitate/locuitor) crește odată cu creșterea nivelului de trai.

Astfel, pentru a soluționa această problemă, la nivelul Uniunii Europene a fost adoptată Directiva 2008/98/CE privind deșeurile prin care este stabilit cadrul legislativ privind managementul deșeurilor din cadrul Comunității. Având în vedere că primul obiectiv al oricărei politici privind deșeurile ar trebui să fie reducerea la minim a efectelor negative ale generării și gestionării deșeurilor asupra sănătății populației și asupra mediului, respectând neapărat ierarhia deșeurilor.

Ierarhia deșeurilor stabilește în general o ordine de priorități pentru ceea ce reprezintă cea mai bună opțiune din punct de vedere al protecției mediului în legislația și politica în materie de deșuri, aplicându-se în modul următor:





În vederea aplicării acestei ierarhii, statele membre ar trebui să adopte măsuri pentru a încuraja opțiunile care produc cel mai bun rezultat global în privința mediului și să ia neapărat în considerare principiile generale ale protecției mediului, al precauției și durabilității, fezabilității tehnice și viabilității economice, protecției resurselor, precum și impactul global asupra mediului, sănătății populației, economiei și societății. Astfel, Primăria Sectorului 3 a gândit un mecanism prin care să descurajeze furnizarea unor cantități mari de deșeuri din partea cetățenilor și să încurajeze utilizatorii casnici în vederea pre colectării separate a deșeurilor de la asociațiile de locatari/prorietari, cât și de la casele individuale. Prin Hotărârea Consiliului Local Sector 3 nr. 513 din 30.10.2018, modificată și completată prin Hotărârea Consiliului Local Sector 3 nr. 254 din 24.04.2019, a fost stabilită o subvenție în cuantum de 99% de la bugetul local al Sectorului 3 a tarifului pentru utilizatorii casnici care pre colectează separat. Pentru monitorizarea acordării acestei subvenții, Direcția Generală de Salubritate Sector 3 implementează un sistem potrivit căruia asociațiile de locatari/prorietari sau persoanele fizice au obligația de a preda lunar cel puțin 1 kg/ persoană de deșeu reciclabil, iar persoanele care nu vor îndeplini această condiție vor plăti tariful întreg. Totodată, este important a fi amintit faptul că Direcția Generală de Salubritate Sector 3 împreună cu Greenpoint și Coca-Cola implementează un proiect ce are drept obiectiv principal informarea și conștientizarea populației privind asigurarea serviciului de salubritate și colectarea separată a deșeurilor, prin amplasarea unui nr. de 34 de tomberoane "Big Belly" Smart City în zona Magazinului Unirea, zona Universitate și în zona Centrului Istoric București. Acestea sunt prevăzute cu compactoare, panouri solare, dar și cu senzori pentru gradul de umplere cu deșeu, ce sunt conectați la un sistem integrat, iar atunci când acestea ajung la capacitatea maximă de umplere echipele direcției sunt alertate pentru a interveni și a colecta deșeurile din recipiente.

Economia circulară este un model de producție și consum care implică partajarea, reutilizarea,

repararea, renovarea și reciclarea materialelor și produselor existente cât mai mult posibil. În acest fel, ciclul de viață al produselor este extins. Un sistem de management al deșeurilor corect implementat, pe lângă contribuția pe care și-o aduce la păstrarea unui mediu curat, prezintă și avantajul posibilității de recuperare și introducere în circuitul economic a unor cantități importante de materiale re folosibile și energie.



## Gestionarea deșeurilor în București

În 2016, în Capitală, au fost generate în jur de un milion de tone de deșeuri, aproximativ 20% din cantitatea totală de la nivel național. Mai mult de jumătate au fost deșeuri menajere și doar 15% au fost reciclate.

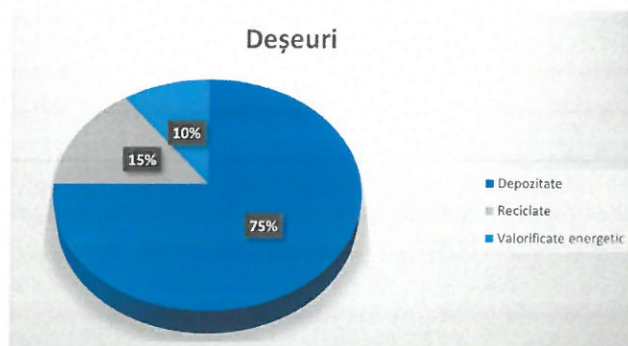


Figura nr.28 - Situația deșeurilor în Municipiul București în 2016

Prin Master Planul pentru sistemul de management integrat al deșeurilor la nivelul Municipiului București se urmăresc următoarele obiective:

- Reducerea deșeurilor menajere
- Creșterea cantității de deșeuri reciclabile
- Creșterea gradului de colectare separată
- Creșterea valorificării energetice a deșeurilor
- Reducerea cantității depozitate de deșeuri biodegradabile
- Interzicerea la depozitare a deșeurilor colectate separat
- Depozitare numai a deșeurilor pretratate

Master Planul pentru sistemul de management integrat al deșeurilor la nivelul Municipiului București vizează intervalul 2017-2046 și în principal vizează colectarea selectivă a deșeurilor și valorificarea acestora pentru a respecta legislația europeană și țintele asumate de țara noastră. Dacă Master Planul va fi respectat în totalitate, se estimează că doar 13% din cantitatea de deșeuri generată de oraș va fi depusă la groapă, față de 73% în prezent.

În anul 2016, în municipiul București au fost generate aprox. 1.033.874 tone deșeuri municipale, împărțite astfel:

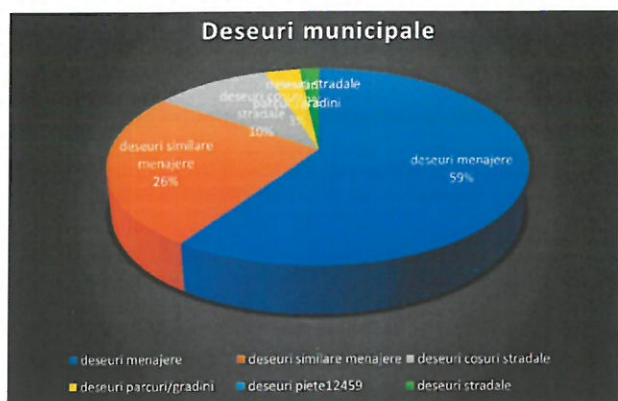


Figura nr.29 - Deșeuri municipale în București, 2016

- aprox. 606.159 tone deșeuri menajere,
- aprox. 259.782 tone deșeuri similare celor menajere
- aprox. 104.528 deșeuri similare din coșurile stradale și deșeuri abandonate,
- aprox. 32.501 tone deșeuri din parcuri și grădini

- aprox. 12.459 tone deșeuri din piețe

- aprox. 18.446 tone deșeuri stradale.

În ceea ce privește tratarea deșeurilor municipale, din cantitatea totală de 1.033.874 tone estimată a fi generată în anul 2016:

- aprox 15% din cantitate a fost reciclată (151.283 tone reciclate material și 1.100 tone compostate),
- aprox 10% din cantitate a fost valorificată energetic (105.958 tone co-incinerate în fabrici de ciment)
- aprox. 85% din cantitate a fost depozitată (756.400 tone)

Deși populația Municipiului București reprezintă aproximativ 9% din populația României, cantitatea de deșeuri generată reprezintă aprox. 20% din cantitatea totală generată la nivel național, indicatorul de generare a deșeurilor menajere rezultat este de cca. 0,9 kg/locuitor/zi, fiind semnificativ mai ridicat față de indicatorul mediu la nivel național pentru mediul urban, care este de 0,66 kg/locuitor/zi. Indicatorul de generare a deșeurilor municipale în București este de 329 kg/locuitor/an comparativ cu media UE care este de 476 kg/locuitor/an.

## Gestionarea deșeurilor în Sectorul 3

Prin Hotărârea Consiliului Local Sector 3 nr.357/14.08.2018 a fost înființată Direcția Generală de Salubritate, în subordinea Consiliului Local, în scopul prestării serviciului public de salubritate pe raza Sectorului 3 al Municipiului București.

La data de 30.07.2020, Consiliul Local Sector 3 a adoptat Hotărârea nr. 240, prin care a fost dată în administrare furnizarea/ prestarea activității serviciului public de salubritate de sortare a deșeurilor municipale și a deșeurilor similare în stațiile de sortare către societatea SD3 – Salubritate și Dezăpezire S3 S.R.L., asociatul unic al acestei societăți fiind Consiliul Local Sector 3. Ca urmare a adoptării acestei hotărâri, între Direcția Generală de Salubritate Sector 3 și societatea SD3 – Salubritate și Dezăpezire S3 S.R.L.

a fost încheiat contractul de servicii nr. 8762/ 10.08.2020 prin care instituția predă către această societate toate deșeurile colectate de pe raza Sectorului 3 al Municipiului București pentru realizarea operațiunii de tratare, în scopul reducerii volumului și a cantității de deșeurii, precum și pentru creșterea gradului de recuperare.

Până la data de 09.08.2020 și inclusiv, Direcția Generală de Salubritate Sector 3 a transportat deșeurile colectate de pe raza Sectorului 3 al Municipiului București către operatorii S.C. ECO SUD S.A. și S.C. IRIDEX GROUP IMPORT – EXPORT S.R.L. în baza contractelor pe care le-a avut încheiate cu aceste societăți, situația referitoare la gestiunea deșeurilor municipale pentru perioada 01.01.2020 – 09.08.2020 fiind următoarea:

Începând cu data de 10.08.2020, la nivelul Sec-

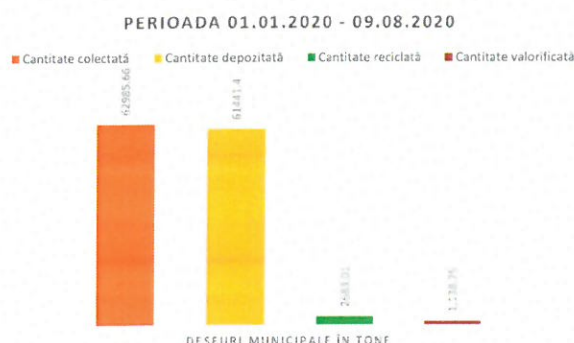


Figura nr.30 Deșeurii municipale sector 3 perioada ianuarie - august 2020

torului 3 al Municipiului București a fost implementată tratarea, sortarea și valorificarea întregii cantități de deșeurii produse pe raza sectorului, situația referitoare la gestiunea deșeurilor municipale pentru perioada 10.08.2020 – 31.12.2020 se prezintă astfel:

În privința gestiunii deșeurilor provenite din



Figura nr.31 Deșeurii municipale Sector 3 în perioada august - decembrie 2020

construcții (cod deșeu: 17 01 07, 17 05 04, 17 09 04), situația la nivelul anului 2020 este următoarea: Totodată, în anul 2020, Direcția Generală de Sa-

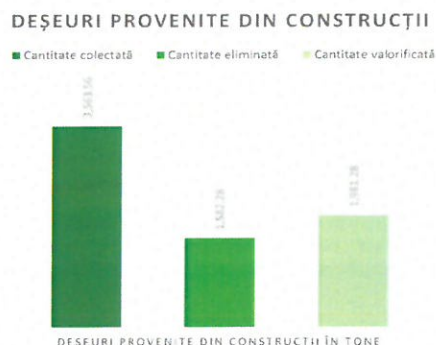


Figura nr.32 Deșeurii provenite din construcții în sectorul 3, anul 2020

lubritate Sector 3 a avut încheiate două protocoale de colaborare cu organizații care implementează obligațiile privind răspunderea extinsă a producătorului (O.I.R.E.P.) și acoperă costurile instituției pentru colectarea și transportul, stocarea temporară, sortarea și după caz, valorificarea deșeurilor de ambalaje. De menționat este faptul că Directiva UE 2008/98/CE privind deșeurile instituie un cadru legislativ pentru tratarea deșeurilor în UE, prin care a fost stabilit obiectivul de a proteja mediul și sănătatea umană accentuând importanța unei gestionări adecvate a deșeurilor și a utilizării unor tehnici de valorificare și de reciclare pentru a reduce presiunile asupra resurselor și a îmbunătăți utilizarea acestora.

Obiectivul major a fost ca până la data de 31.12.2020, statele Uniunii Europene trebuiau să atingă, cel puțin pentru deșeurile de hârtie, metal, plastic și sticlă provenind din deșeurile municipale, un nivel de pregătire pentru reutilizare și reciclare de minimum 50% din cantitatea totală de deșeurii generate.

După cum se poate observa, începând cu data de 10.08.2020, Sectorul 3 al Municipiului București a depășit în doar câteva luni obiectivul stabilit de Uniunea Europeană, procentajul fiind 90,31% (55.863,62 – cantitatea reciclată și valorificată din 61.854,53 cantitate colectată).

Această performanță a Sectorului 3 al Municipiului București nu putea fi atinsă fără propria stație de sortare a deșeurilor, însă nu este

suficientă, întrucât în urma finalizării procesului de sortare a deșeurilor în stație este rezultată o fracție organică, care poate fi tratată în vederea producerii de biogaz. Pentru realizarea acestei operațiuni este necesară o instalație de tratare fracție organică din deșeu solid urban cu producere de biogaz Hitachi Zosen Inova (stație de biogaz) în scopul sistării eliminării acesteia prin depozitare.

Cerințele impuse de către Uniunea Europeană prevăd ca deșeurile colectate să fie supuse operațiunii de sortare pentru a scoate materialele care pot fi re-utilizate – fie prin reciclare, fie prin ardere în instalații de generare de energie electrică și termică. Totodată, fracția organică inutilizabilă rezultată din stația de sortare necesită tratare în vederea reducerii cantităților acestora de la depozitare, întrucât din acestea se produc gazele de sera pe care Uniunea Europeană încearcă să le reducă.

Drept urmare, considerăm faptul că dezvoltarea serviciului public de salubritate pe raza Sectorului 3 al Municipiului București va conduce la respectarea tuturor exigențelor impuse, atât de legislația europeană, cât și de cea națională, în materie de ținte de reciclare/ valorificare.

Direcția Generală de Salubritate Sector 3 are un număr total de 7.702 contracte pentru prestarea serviciului public de salubritate, din care 942 sunt încheiate cu asociații de proprietari, 547 cu persoane fizice și 6.213 cu agenți economici și instituții publice. Din acest număr de contracte, au colectat/ colectează selectiv un număr total de 697 utilizatori. Procentul de colectare deșeurii reciclabile în luna februarie a anului 2021 este următorul, raportat la numărul total de contracte defalcat pe fiecare categorie de utilizator:

- Asociații de proprietari: 36,52%
- Persoane fizice: 10,97%
- Agenți economici/ instituții publice: 4,72%

De menționat este faptul că în anul 2019, colectau selectiv un număr de 127 utilizatori asociații de proprietari, 15 utilizatori persoane fizice și 184 de agenți economici și instituții publice.

După cum se poate observa, numărul utilizatorilor care colectează selectiv deșeurile s-a mărit substanțial, cu aproape de trei ori mai mult în cazul asociațiilor de proprietari, de patru ori mai mult în cazul persoanelor fizice și puțin peste 1,5 în cazul agenților economici și instituțiilor publice.

În vederea creșterii capacității pentru colectarea selectivă a deșeurilor este necesară dotarea utilizatorilor serviciului public de salubritate cu recipiente, fiind estimată următoarea necesitate pentru perioada 2021 – 2027:

- Pubele 240L: 200.000 bucăți;
- Container 1,1mc – 5000 bucăți.

Dacă ar fi să ne limităm la anul curent, necesitatea dotării utilizatorilor serviciului public de salubritate ar fi putea fi aproximată în jurul cantității de 27.500 recipiente 240L.

Pentru colectarea deșeurilor de la utilizatorii serviciului public de salubritate dotați cu recipientele expuse în cadrul prezentei vor fi necesare un număr de 16 autogunoiere cu autocompactoare cu o capacitate de 7 mc și un număr de 43 autogunoiere cu autocompactoare cu o capacitate de 16 mc. În prezent<sup>82</sup>, Direcția Generală de Salubritate Sector 3 deține 23 de autogunoiere cu o capacitate de 16 mc, 8 autogunoiere cu o capacitate de 7 mc și o autogunoieră specială pentru colectarea sticlei.

Numărul de autogunoiere necesare a fost stabilit prin alocarea autogunoierelor pe o singură categorie de utilizator (asociații de proprietari, persoane fizice și agenți economici și instituții publice) și pe tip de deșeu colectat (menajer, reciclabil, bio-deșeu) în scopul colectării separate a deșeurilor, fiind raportate la frecvențele de colectare stabilite prin anexa nr. 2 și anexa nr. 3 la caietul de sarcini al serviciului public de salubritate aprobat prin HCLS3 nr. 358/ 14.08.2018.

Punerea la punct a unui sistem de management al deșeurilor bine gândit care să respecte ierarhia deșeurilor, precum și a principiului zero waste este obiectivul prioritar strategic al Sectorului 3 al Municipiului București.

### 3.8 Probleme comunitare din perspectiva cetățenilor

Prin prezenta Strategie de Dezvoltare Durabilă a Sectorului 3 pentru perioada 2021 – 2027 a fost urmărită realizarea unei imagini de ansamblu asupra problemelor socio-economice cu care se confruntă cetățenii, scopul fiind acela de a ajuta la conturarea măsurilor pe care autoritățile publice locale de la nivelul sectorului le pot lua ca răspuns la provocările identificate. În acest sens, au fost realizate sondaje de opinie prin care au fost consultați cetățenii care locuiesc în Sectorul 3, iar în urma răspunsurilor primite, au fost identificate o serie de probleme specifice.



<sup>82</sup> Martie, 2021

Majoritatea problemelor de ordin public identificate ca urmare a sondajului realizat se referă la:

- gradul de aglomerare a traficului;
- insuficiența locurilor de parcare;
- necesitatea construirii pistelor de biciclete;
- starea drumurilor;
- gradul ridicat de poluare atât din punctul de vedere al calității aerului, cât și din punctul de vedere al zgomotului;
- probleme referitoare la salubritate și la necesitatea implementării măsurilor de colectare selectivă a deșeurilor.

O parte însemnată a răspunsurilor colectate a evidențiat necesitatea extinderii spațiilor verzi, a parcurilor și a terenurilor de sport, precum și creării mai multor spații publice de recreere și pentru petrecerea timpului liber, dar și a spațiilor de joacă pentru copii.

În ceea ce privește programul derulat de Primăria Sectorului 3 privind creșterea eficienței energetice a blocurilor de locuințe (reabilitarea termică), a fost identificată de către majoritatea cetățenilor necesitatea continuării proiectelor cu acest obiectiv.

5. Doriți să continue programul derulat de Primăria Sectorului 3 privind creșterea eficienței energetice a blocurilor de locuințe (reabilitarea termică) și în perioada următoare?  
1.038 de răspunsuri

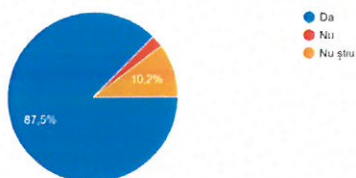


Figura nr.33 Răspuns întrebarea nr.5 chestionar aplicat cetățenilor

Situația procentelor referitoare la problemele și nemulțumirile cetățenilor cu privire la aspectele enunțate anterior pot varia în funcție de zona în care locuiesc aceștia, dar și de specificațiile fiecărui cartier în parte.

### Probleme comunitare în ceea ce privește autoritățile/instituțiile și funcționarea acestora

În ceea ce privește relația dintre cetățenii Sectorului 3 al Municipiului București și autoritățile publice locale, majoritatea participanților la sondajul desfășurat au un nivel de încredere ridicat cu privire la acestea. Referitor la relaționarea dintre

autoritățile publice locale de la nivelul Sectorului 3 cu cetățenii în mediul online, aceasta a fost evaluată ca fiind, în majoritate, una bună, însă a fost identificată necesitatea continuării derulării investițiilor în proiecte de digitalizare a serviciilor Primăriei Sectorului 3 în relația cu aceștia.

11. Considerați că ar trebui să se investească mai mult în digitalizarea serviciilor oferite de Primăria Sector 3 în relația cu cetățenii?  
1.038 de răspunsuri

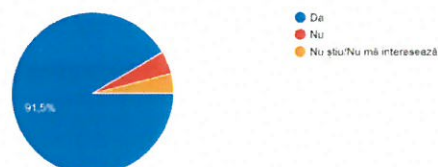


Figura nr.34 Răspuns întrebarea nr.11 chestionar aplicat cetățenilor

De asemenea, condițiile pentru asigurarea participării cetățenilor în procesul de luare a deciziilor sunt insuficiente, iar programul cu publicul al autorităților publice locale a fost evidențiat ca necesitând mai multă flexibilitate pentru a corespunde cu programul de lucru al cetățenilor.

10. Cum apreciați relația dintre cetățeni și autoritățile administrației publice locale ale Sectorului 3 în mediul online?  
1.038 de răspunsuri

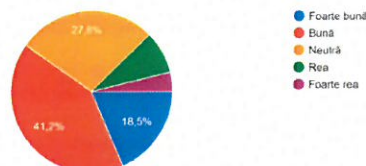


Figura nr.35 Răspuns întrebarea nr.10 chestionar aplicat cetățenilor

Principalele aspecte pentru care cetățenii se adresează autorităților publice de la nivelul sectorului se referă la parcarile de reședință, ca urmare a dezvoltării sistemului informatic de gestionare a parcarilor din Sector 3 – GIS Sector 3

8. Care sunt problemele pentru care v-ați adresat până în prezent autorităților publice locale ale Sectorului 3?

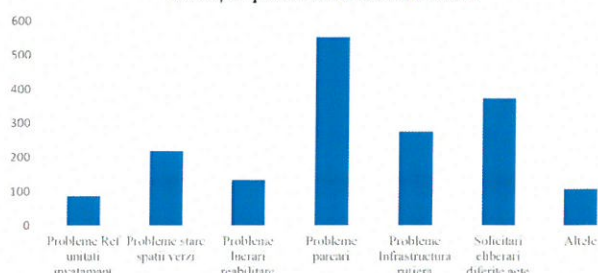


Figura nr.36 Răspuns întrebarea nr.8 chestionar aplicat cetățenilor




## 4. Metodologia de implementare și control a Strategiei

Strategia de Dezvoltare Durabilă a Sectorului 3 stabilește obiective pentru perioada 2021-2027, reflectând viziunea, direcțiile și prioritățile de dezvoltare a Sectorului 3, cu scopul de a ghida dezvoltarea pe termen mediu și lung a sectorului. Având în vedere faptul că strategia se desfășoară pe o perioadă de timp îndelungată (7 ani), obiectivele acesteia se vor îndeplini treptat cu următoarea structură:

- Prioritizarea obiectivelor pe fiecare an și pe acțiuni;
- Stabilirea indicatorilor și a rezultatelor pe fiecare dintre acțiunile stabilite anterior;
- Stabilirea termenelor pentru îndeplinirea activităților;
- Desemnarea compartimentelor/persoanelor pentru realizarea acțiunilor.

document strategic, care constituie atât un document definitoriu pentru activitatea Primăriei Sectorului 3 în perioada 2021-2027, cât și un document orientativ pentru celelalte autorități publice și pentru actori privați din sector, deopotrivă.

Direcția Dezvoltare Durabilă și Sustenabilitate Urbană din cadrul Primăriei Sectorului 3 se va asigura de implementarea cu succes a activităților de implementare ale strategiei, precum și de monitorizarea acestora. Pe baza indicatorilor intermediari stabiliți pentru fiecare obiectiv strategic se va realiza monitorizarea anuală a implementării strategiei. Bazându-se pe rezultatele anului în curs, corelate cu planul de acțiuni stabilit, se va face evaluarea anuală a implementării



Aplicarea unui asemenea demers strategic implică punerea în mișcare a tuturor actorilor interesați pentru dezvoltarea coordonată a teritoriului Sectorului 3. Din acest motiv, este indicată o abordare de tip parteneriat pentru întregul proces, atât între Primăria Sectorului 3 și structurile subordonate, cât și între acestea și alte instituții publice implicate. De asemenea, este esențială menținerea unei stânse conexiuni între factorii decizionali și societatea civilă, respectiv cetățenii sectorului 3, dar și mediul de afaceri și alți actori relevanți, cu scopul de a contribui la dezvoltarea Sectorului. Instrumentele și metodele de intervenție ale Primăriei sunt limitate, deși coordonarea proiectelor și atingerea obiectivelor asumate sunt în responsabilitatea acesteia. Proiectele propuse necesită stabilirea unor parteneriate, dar și acțiuni independente ale partenerilor care contribuie la un scop comun, conducând astfel la o dezvoltare unitară, cu beneficii pentru toți actorii implicați.

Imaginea cetățenilor asupra direcției spre care se orientează Sectorul 3 este dată de prezentul

strategiei și se vor stabili prioritățile pentru anul următor, bazându-se pe documentele și pe propunerile inițiate de structurile responsabile.

### Structura de implementare și monitorizare

Faza de implementare a Strategiei reprezintă procesul concret de execuție a planului asumat în cadrul acesteia, prin desfășurarea tuturor activităților stabilite ca urmare a alocării fondurilor necesare pentru atingerea tuturor obiectivelor propuse. În această etapă, întreaga echipă cu responsabilități în implementarea strategiei este preocupată de concretizarea și derularea tuturor aspectelor planificate. Echipa responsabilă cu implementarea Strategiei de Dezvoltare Durabilă a Sectorului 3 pentru perioada 2021 - 2027 va avea în vedere principalele disfuncționalități și nevoi ale comunității, dar și perspectivele și potențialul de dezvoltare pentru fiecare domeniu identificat, în cadrul procesului de stabilire a priorităților, aspecte dezvoltate în cadrul Analizei Diagnostic.



## Procesul de monitorizare și evaluare a Strategiei

Activitatea de control presupune desfășurarea unui ansamblu de activități menite să examineze atingerea obiectivelor într-un mod eficient și eficace, cu respectarea termenelor stabilite, precum și aplicarea unor măsuri corective în cazul în care implementarea strategiei nu se mai află în parametrii inițiali stabiliți (din punct de vedere calitativ, cantitativ și raportat la termene).

O etapă esențială a procesului de planificare strategică este reprezentată de activitatea de monitorizare, deoarece aceasta permite compararea intermediară pe bază de date dintre activitățile întreprinse cu scopul implementării obiectivelor și rezultatele intermediare atinse. Un proces de monitorizare eficient ajută la procesul de planificare strategică per ansamblu, inclusiv prin indicarea unor componente strategice care au nevoie de ajustări semnificative, cu probleme sau care, din contră, performează și au nevoie de investiții suplimentare.

Un important instrument managerial este constituit de rezultatele procesului de monitorizare, pe lângă alte componente, permițând conducerii Primăriei Sectorului 3 să decidă asupra activității instituției pe baza unor dovezi fundamentate.

Controlul respectării obiectivelor și a termenelor din cadrul strategiei se va pune în aplicare prin monitorizare și evaluare.

Monitorizarea strategiei se realizează prin analiza performanțelor pe termen scurt în comparație cu planificarea anterior stabilită, și are drept scop urmărirea procesului în realizarea obiectivelor strategiei. În acest sens, procesul de monitorizare presupune parcurgerea mai multor etape, precum:

- realizarea unei colectări continue a informațiilor;
- centralizarea acestor informații în vederea stabilirii obiectivelor îndeplinite pe parcurs;
- evaluarea activităților întreprinse și a măsurilor luate cu ajutorul cărora au fost atinse respectivele obiective;
- formularea concluziilor și utilizarea exem-

plelor de bune practici în desfășurarea viitoarelor activități.

Prin evaluare se înțelege procesul prin care se verifică eficiența și eficacitatea activității prin analiza și interpretarea datelor, raportate la obiectivele inițial stabilite, pe baza indicatorilor din fiecare etapă. Scopul evaluării este acela de a stabili dacă acțiunile întreprinse se află în parametrii stabiliți de strategie sau necesită îmbunătățiri în vederea obținerii rezultatelor propuse.

Procesul de evaluare este unul deosebit de important, întrucât ca urmare a acestuia pot fi luate pe parcurs anumite decizii privind derularea activităților care stau la baza strategiei. De asemenea, pot fi colectate informații privind resursele care au fost alocate și care se vor aloca în viitor, dar și grupurile-țintă în direcția cărora se îndreaptă aceste resurse. Evaluarea vizează aspecte precum resursele investite, obiectivele îndeplinite, rezultatele însușite și efectul generat.

Cu toate că, în general, evaluarea reprezintă etapa finală a fiecărei activități cuprinse în strategie, modalitatea prin care aceasta va fi realizată va fi elaborată anterior debutului etapei implementării, întrucât predictibilitatea oferită de planificare conduce la creșterea eficienței și eficacității procesului de implementare.

Modalitatea de monitorizare și evaluare a activităților cuprinse în cadrul strategiei se va realiza cu ajutorul unui plan care va detalia pentru fiecare activitate în parte: scopul acesteia, beneficiarii, aspectele ce se doresc a fi monitorizate, persoanele care realizează monitorizarea, modalitatea și termenele în care aceasta este făcută, precum și obiectul și momentul evaluării, resursele implicare în procesul de evaluare și modalitatea de aplicare pentru viitoare activități a rezultatelor obținute ca urmare a evaluării.

Monitorizarea fiecărui proiect cuprins în Strategia de Dezvoltare Durabilă a Sectorului 3 presupune analiza unor aspecte precum:

- principalele activități din cadrul proiectului;
- orizontul de timp necesar pentru finalizarea acestuia;

- resursele disponibile pentru desfășurarea aceluia, atât din punct de vedere financiar, cât și din punct de vedere uman;
- încadrarea în resursele menționate anterior;
- riscurile ce pot interveni în implementarea proiectelor și obstacolele ce pot fi întâmpinate.

Monitorizarea în etapa implementării Strategiei a aspectelor financiare se realizează luând în considerare bugetul supus spre aprobare și bugetul aprobat, care este deosebit de important din perspectiva desfășurării și monitorizării activităților necesare pentru atingerea obiectivelor asumate în cadrul Strategiei.

Pentru monitorizare implementării documentului va fi responsabil Serviciul Strategii și Sustenabilitate Urbană, parte a aparatului de specialitate al Primăriei Sectorului 3, urmând a fi culegese a informații la nivelul mai multor compartimente din cadrul primăriei, dar și la nivelul

instituțiilor locale cu care există relații de colaborare, în funcție de specificul fiecărui proiect și de datele ce se urmăresc a fi analizate. În acest sens, informațiile colectate vor fi cât mai precise pentru fiecare domeniu în parte, iar analizarea acestora în raport cu proiectele propuse va facilita ulterior procesul implementare a Strategiei de dezvoltare durabilă a Sectorului 3 per ansamblu.

Colectarea informațiilor ca urmare a realizării monitorizării și evaluării este necesar să se continue în procedura de raportare, care implică descrierea activităților derulate într-o anumită perioadă de timp (perioadă de referință) pentru fiecare proiect în parte, evidențiind totodată abaterile de la planul inițial (întârzierile intervenite, neconcordanțele apărute și motivele intervenirii lor) și propuneri de măsuri corective. Echipa responsabilă cu implementarea Strategiei de Dezvoltare Durabilă a Sectorului 3 pentru perioada 2021 – 2027 va realiza rapoarte anuale privind stadiul implementării fiecărui proiect în parte, acestea urmând a fi înaintate și prezentate structurilor de conducere din cadrul primăriei, precum și Consiliului Local.

**PREȘEDINTE DE ȘEDINȚĂ**




CONTRASEMNAT PENTRU  
LEGALITATE  
SECRETAR GENERAL  
CORHANĂ EDUARD MARIAN  
Data \_\_\_\_\_



## 4.1 Plan de monitorizare

### Obiectiv strategic 1. Dezvoltarea durabilă a Sectorului 3 și mobilitate urbană

Obiective prioritare	Măsuri	Indicatori	Proiecte
OP.1 Eficientizarea Energetică a clădirilor publice și a clădirilor rezidențiale	M.1. Continuarea programului de izolare termică a blocurilor de locuințe	Număr de clădiri reabilite Scăderea consumului pentru energia termică Suprafață anvelopată	Creșterea eficienței energetice a blocurilor de locuințe din Sectorul 3 – FE
			Lucrări de modernizare, extindere și eficiența energetică la institutiile de învățământ anteprescolar și prescolar din Sectorul 3
OP.2 Îmbunătățirea mobilității și accesibilității	M1 Îmbunătățirea imaginii urbane și a confortului în spațiul public	Număr de piste pentru bicicliști reabilite Număr de piste pentru bicicliști construite Număr sisteme parcări biciclete Km piste pentru bicicliști reabilite Km de piste pentru bicicliști construite Reducerea cantității de emisii poluante în tone CO2 Număr utilizatori transport alternativ	Piste bicicliști și sistem parcări biciclete în Sectorul 3
		Număr stații electrice montate Număr utilizatori	Stații de reîncărcare pentru vehiculele electrice din sectorul 3
		Număr spații verzi recondiționate Număr spații verzi construite Suprafață de spații verzi construită Suprafață de spații verzi recondiționată	Spații verzi pentru Sectorul 3
		Număr locuri de parcare park&ride Număr de utilizatori park&ride Reducerea cantității de emisii poluante în tone CO2 Creștere număr utilizatori transport în comun	Parcări de tip park&ride pentru Sectorul 3 și parcări modulare
		Număr bulevarde reamenajate și revitalizate	Revitalizare și reamenajare bulevarde
		Lungime cale de comunicație Reducerea cantității de emisii poluante în tone CO2 Creșterea siguranței în trafic Fluidizarea traficului Număr utilizatori care folosesc structura construită	Construire cale de comunicație peste obstacol natural și accesibilizarea circulației – zona Nicolae Teclu PROIECT ÎNCHEIAT 2021
		Reducerea cantității de emisii poluante în tone CO2 Creșterea siguranței în trafic Fluidizarea traficului Suprafață drum reabilitat Număr utilizatori care folosesc structura reabilitată	Creșterea capacității de circulație auto pe Str. Drumul între Tarlale (largirea la 4 benzi a acestei artere)
		Reducerea cantității de emisii poluante în tone CO2 Creșterea siguranței în trafic Fluidizarea traficului Suprafață pasaj subteran construit Număr utilizatori care folosesc structura construită	Creșterea mobilității urbane prin fluidizarea traficului auto pe Soseaua Mihai Bravu - 2 pasaje subterane + largire Calea Dudești pe o lungime de 100-150 metri
		Reducerea cantității de emisii poluante în tone CO2 Creșterea siguranței în trafic Fluidizarea traficului Suprafață pasaj subteran construit Număr utilizatori care folosesc structura construită	Creșterea mobilității urbane prin fluidizarea traficului auto pe Soseaua Mihai Bravu - 2 pasaje subterane + largire Calea Dudești pe o lungime de 100-150 metri
		Reducerea cantității de emisii poluante în tone CO2 Creșterea siguranței în trafic Fluidizarea traficului Suprafață pasaj suprateran construit Număr utilizatori care folosesc structura construită	Interconectarea rețelilor de transport auto în zona Drumul între Tarlale - construirea a 2 pasaje supraterane la intersecția cu A2 și la rondul Theodor Pallady



**Obiectiv strategic 1. Dezvoltarea durabilă a Sectorului 3 și mobilitate urbană**

Obiective prioritare	Măsuri	Indicatori	Proiecte
OP.2 Îmbunătățirea mobilității și accesibilității	M1 Îmbunătățirea imaginii urbane și a confortului în spațiul public	Reducerea cantității de emisii poluante în tone CO2 Creșterea siguranței în trafic Fluidizarea traficului Suprafață pasaj suprateeran construit Număr utilizatori care folosesc structura construită	Construirea pasaj suprateeran pentru fluidizarea traficului auto - zona Catelu
		Reducerea cantității de emisii poluante în tone CO2 Creșterea siguranței în trafic Fluidizarea traficului Suprafață pasaj suprateeran construit Număr utilizatori care folosesc structura construită	Accesibilizarea prin degajarea traficului a zonei comerciale Theodor Pallady - pasaj suprateeran în zona IKEA Pallady
		Reducerea cantității de emisii poluante în tone CO2 Creșterea siguranței în trafic Fluidizarea traficului Suprafață locuri parcare construită Număr utilizatori care folosesc structura construită Procent răspunsuri populație (sondaj)	Creșterea capacității de staționare și mobilitate a parcului auto în zona B-dul Decebal (parcare subterana 714 locuri)
		Număr apartamente construite Număr beneficiari	Construirea locuințelor de tip ANL în vederea soluționării tuturor cererilor
		Metri rețea modernizată/reabilitată/ extinsă	Modernizare/reabilitare / extindere rețele de termoficare de pe raza sectorului 3
		Număr stații amenajate	Amenajare stații autobuz smart city, verzi
		Număr parcări construite Număr locuri de parcare	Construirea de parcări medii subterane în zonele de trafic intens din cartiere (piețe, poli-clinica etc) pe baza unui studiu amplu prealabil
		Număr suporturi rastel montate	Montarea suporturilor rastel acoperite pentru biciclete în sector
		Minigrădină botanică creată	Crearea unei mini - grădini botanice a cetățenilor, cu scopul de a responsabiliza și a implica cât mai mulți cetățeni în întreținerea mediului
		Număr grădini/spații verzi create	Grădini/spații verzi pe terasele blocurilor (implementarea unor proiecte pilot concomitent cu reabilitarea termică)
		Nr sensori montați	Monitorizarea calității aerului / menținerea în parametri admiși la nivel european
		Grădini amenajate	Decretarea primei zile de sâmbătă din luna ca fiind luna curățeniei și amenajării grădinilor aferente blocurilor din sector
		Nr campanii informare	Campanii de informare și conștientizare a cetățenilor cu scopul de a se reduce cantitatea de ambalaje neselectate la sursă, aplicând astfel principiul ierarhiei gestionării deșeurilor (prevenire, reducere, reutilizare, reciclare, valorificare, eliminare)
		Nr semafoare instalate	Instalarea la nivelul întregului sector de semafoare prevăzute cu sistem acustic pentru persoanele nevăzătoare, în colaborare cu PMB;
		Nr locații identificare Nr locuri de cazare	Extinderea serviciilor actuale și crearea unor servicii avansate de asistență socială pentru persoane fără adăpost. Identificarea de noi locații pentru extinderea numărului de locuri de cazare pentru persoanele fără adăpost. Centrele vor oferi consiliere psihologică și profesională.
		Sistem de producție și stocare	Implementarea unui sistem de producție și stocare a energiei regenerabile pentru clădirile rezidențiale din Sectorul 3
		Sistem pentru gazeificarea deșeurilor și extragerea hidrogenului	Dezvoltarea și implementarea unui sistem pentru gazeificarea deșeurilor și extragerea hidrogenului în Sectorul 3
		Centrala de cogenerare cu energie din biomasă	Înființarea unei centrale de cogenerare cu energie din biomasă în Sectorul 3
Nr panouri fotovoltaice Nr clădiri publice	Dotarea clădirilor publice din Sectorul 3 cu panouri fotovoltaice pentru producția energiei electrice regenerabile		

**Obiectiv strategic 1. Dezvoltarea durabilă a Sectorului 3 și mobilitate urbană**

Obiective prioritare	Măsuri	Indicatori	Proiecte
OP.3 Revitalizarea urbană a fondului construit și a spațiilor publice	M1 Dezvoltarea sustenabilă a sectorului 3 și implementarea măsurilor smart city	Număr cetățeni care beneficiază de acces de înaltă calitate la internet gratuit în spații publice Număr vizitatori care beneficiază de acces de înaltă calitate la internet gratuit în spații publice	Wifi4U
		Număr stații STB revitalizezate și reamenajate Creșterea numărului cetățenilor utilizatori ai transportului în comun Reducerea cantității de emisii poluante în tone CO2 Procent răspunsuri populație (sondaj)	Revitalizare și reamenajare stații STB
		Suprafață centru comercial amenajată Număr centre amenajate Număr utilizatori comercianți Număr utilizatori clienți Procent răspunsuri populație (sondaj)	Amenajarea centru comercial pentru produse alimentare și nealimentare - Piața Iosif Albu (1 decembrie 1918).
		Suprafață sala multifuncțională Număr Sali multifuncționale Creșterea numărului activități educative Număr utilizatori	Sala multifuncțională pentru activități festive la Colegiul Tehnic C. Nenițescu.
		Reducerea cantității de emisii poluante în tone CO2 Număr secții reabilitate Număr beneficiari Număr proiecte depuse și finanțate	Reabilitarea clădirilor publice și a secțiilor de poliție
		Număr proiecte depuse Număr beneficiari	Proiect de dezvoltare locală integrată plasată sub responsabilitatea comunității 23 august - infrastructură
		Creșterea eficienței energetice Număr proiecte depuse Număr beneficiari	Dezvoltare parc fotovoltaic și utilizarea energiei regenerabile
		Număr proiecte implementate M2 Suprafața verde Număr beneficiari	Implementarea unor noi zone urbane precum: pereți verzi, acoperiș verde și grădini urbane.
OP.4 Eficientizarea și modernizarea serviciilor edilitare	M1 Asigurarea serviciilor eficiente și calitative pentru cetățeni	Număr centre sociale construite Număr persoane vulnerabile susținute Creșterea siguranței și ordinii publice Procent răspunsuri populație (sondaj)	Centre sociale pentru susținerea persoanelor vulnerabile
		Cerere de finanțare elaborată Protocol încheiat Documentație tehnico-economică	Construire spital în colaborare cu Ministerul Sănătății
		Documentație tehnico-economică Cerere de finanțare elaborată Nr instituții medicale construite	Construire policlinici/cabinete medicale
		Cerere de finanțare elaborate Proiect implementat Număr beneficiari Nr echipamente/materiale	Asigurarea condițiilor igienico-sanitare necesare în vederea desfășurării cursurilor în siguranță în cadrul unităților de învățământ din sector
		Cerere de finanțare elaborate Proiect implementat Număr beneficiari Nr echipamente/materiale	Implementarea unui sistem de management integrat al deșeurilor la nivelul sectorului 3
		Număr stații de încărcare pentru vehiculele electrice Număr utilizatori vehicule electrice Reducerea cantității de emisii poluante în tone CO2 Scaderea costurilor transportului	Stații de reîncărcare pentru vehicule electrice în Sectorul 3




### Obiectiv Strategic 2. Crearea de oportunități pentru mediul de afaceri

Obiective prioritare	Măsuri	Indicatori	Proiecte
OP.1 Susținerea cercetării-dezvoltării-inovării	M.1 Dezvoltarea infrastructurii pentru sprijinirea afacerilor	Număr afaceri susținute Număr incubatoare inițiate Număr antreprenori Număr locuri de muncă Rata șomaj	Dezvoltarea economică a Sectorului 3 prin crearea de incubatoare de afaceri
		Cerere de finanțare elaborate Proiect implementat Numar beneficiari	Construire policlinici/ cabinete medicale
		Materiale elaborate	Dezvoltarea segmentului de turism și îmbunătățirea imaginii Bucureștiului și implicit a Sectorului 3, ca destinație turistică competitivă.
		Număr parteneriate încheiate Număr beneficiari	Parteneriate între școlile Sectorului 3 și companiile din mediul privat, pentru angajarea absolvenților imediat după absolvirea învățământului liceal
		Cerere de finanțare elaborate Proiect implementat Numar beneficiari Nr echipamente/materiale	Implementarea unui sistem de management integrat al deșeurilor la nivelul sectorului 3
		Număr stații de încărcare pentru vehiculele electrice Număr utilizatori vehicule electrice Reducerea cantității de emisii poluante în tone CO2 Scaderea costurilor transportului	Statii de reincarcare pentru vehicule electrice în Sectorul 3

### Obiectiv Strategic 3. Creșterea accesibilității și calității serviciilor publice

Obiective prioritare	Măsuri	Indicatori	Proiecte
OP1. Îmbunătățirea serviciilor publice oferite și a relației cu cetățeanul	M1. Dezvoltarea de noi servicii informatice disponibile online pentru cetățeni	Scăderea timpului de răspuns pentru serviciile publice Număr de utilizatori ai sistemului informatic Număr servicii informatice disponibile online Procent răspunsuri populație (sondaj)	Dezvoltarea sistemului informatic existent pentru a include toate serviciile publice oferite în prezent la ghișeu
		Sistem îmbunătățit Extensii sistem dezvoltate Nr utilizatori	Dezvoltarea sistemului informatic existent de gestionare a parcarilor din sectorului 3 și îmbunătățirea constantă a acestuia
		Sisteme interconectate   Ecosistem implementat   Nr utilizatori	Interconectarea tuturor sistemelor existente la nivelul instituțiilor publice din Sectorul 3
		Harta digitala realizată	Realizarea hărții digitale a tuturor rețelelor edilitare la nivelul sectorului 3
		Registrul Spațiilor Verzi la nivelul Sectorului 3 realizat	Realizarea Registrului Spațiilor Verzi la nivelul Sectorului 3
		Număr de utilizatori ai sistemului informatic Număr comunitati online Numar proiecte comunitare implementate Numar de proiecte si initiative administratie monitorizate Feed-back utilizatori privind calitatea actului administrativ	Crearea unei platforme colaborative cu cetățenii, mediul de afaceri, ONG-uri, tinerii, asociațiile etc. cu scopul de a permite crearea de comunități, crearea și implementarea de proiecte comunitare și stimularea implicării acestora în monitorizarea actului de administrativ și în procesul decizional
		Plan elaborat	Elaborarea unui plan de baze de date deschise anonimizate, în colaborare cu alte instituții relevante
		Numar campuri date disponibile   Relevanta date API disponibile   Frecventa actualizare date	Operaționalizarea etapizată a bazelor de date deschise pentru cetățeni, mediul academic și mediul de afaceri (ex. siguranță publică, sănătate, educație, trafic, poluare, activități culturale, date demografice)
		Numar campuri date disponibile   Relevanta date Frecventa actualizare date   Numar si calitate dashboarduri disponibile   Feed-back utilizatori	Crearea unui sistem de baze de date si utilizare de tip Business Intelligence la nivelul Primariei
		Numar si relevanta programe   Numar si impact noi capabilitati de securitate cibernetica implementate   Numar si impact noi capabilitati implementate cu tehnologii noi	Programe de crestere a capabilitatilor din domeniul public in securitate cibernetica si utilizarea noilor tehnologii




**Obiectiv Strategic 3. Creșterea accesibilității și calității serviciilor publice**

Obiective prioritare	Măsuri	Indicatori	Proiecte
OP2 Îmbunătățirea calității vieții cetățenilor sectorului 3	M2 Asigurarea cetăținor a accesului la informație și organizarea unor campanii de conștientizare	Număr campanii de constientizare	Dezvoltarea unor programe pentru promovarea consumului de alimente sănătoase
		Număr campanii Număr evenimente organizate Număr participanți	Dezvoltarea unor programe de activitate fizică și sport, la nivelul comunității locale
		Număr campanii Număr proiecte	Asigurarea accesului tuturor locuitorilor sectorului la surse de informare, educație și consiliere pentru promovarea prevenției și adoptarea unui stil de viață sănătos
		Număr campanii Număr evenimente organizate Număr participanți Număr proiecte	Reducerea mortalității materne și infantile, a sarcinilor la vârste sub 16 ani, cu focus pe grupurile vulnerabile și defavorizate, prin accesarea finanțărilor europene prin programele operaționale, la nivelul Sectorului 3
		Instituii modernizate Număr proiecte	Reducerea ratei de părăsire timpurie a sistemului educațional prin modernizarea unităților școlare
		Metodologii îmbunătățite Sisteme modernizate Echipamente digitale achiziționate	Modernizarea sistemului de învățământ prin adaptarea metodelor de predare-învățare la tehnologia informațională și creșterea calității actului educațional
		Număr Campusuri modernizate Număr Echipamente achiziționate Număr beneficiari	Organizarea învățământului profesional și tehnic în campusuri special amenajate și dotate cu echipamente corespunzătoare
		Număr campanii Număr persoane sprijinite	Campanii pentru eliminarea violenței domestice împotriva femeilor și fetelor, coroborat cu eliminarea traficului, a exploatării sexuale și a altor tipuri de exploatare
		Număr sesiuni de instruire Număr participanți	Acțiuni de instruire și educare în domeniul utilizării eficiente a energiei
		Număr sesiuni de instruire Număr participanți	Îmbunătățirea educației privind diminuarea schimbărilor climatice, împreună cu reducerea impactului acestora
		Număr locuri noi de parcare	Suplimentarea locurilor de parcare prin identificarea de noi amplasamente
		Număr de persoane care au finalizat programele Număr de persoane nou înrolate la serviciile online ale administrației publice Feed-back participanți	Programe de creștere a competențelor digitale în organizațiile din domeniul public și din cel privat; dezvoltarea competențelor digitale de bază pentru cetățeni din categorii diferite de vârstă și de educație
		Număr de persoane care adopta noi tehnologii Feed-back participanți	Programe de creștere a capacităților de utilizare a noilor tehnologii în organizațiile din domeniul public și din cel privat;
	Număr de soluții Smart implementate în fiecare an Impact soluții smart implementate Feed-back utilizatori	Soluții Smart City pentru: 1. sprijinul serviciilor publice la distanță, în sănătate și educație; 2. eficiența în clădirile publice sau cele modernizate cu bani publici, iluminat public, salubritate; 3. în colaborare cu Primăria Capitalei, pentru mobilitate, cu accent pe informații și interacțiuni în timp real;	
	M3 Asigurarea accesului și încurajarea unei participări generalizate și echilibrate a tuturor locuitorilor Sectorului 3 la sistemul cultural	Nr programe dezvoltate Nr participanți	Dezvoltarea de programe culturale, educaționale, de artă comunitară care vizează identitatea cartierelor, având drept scop activarea și coagularea comunităților
Nr rețele create Nr organizații participante Nr evenimente		Crearea unor rețele ale organizațiilor active în domeniul cultural, integrarea echipamentelor culturale și de socializare în circuite/trasee la nivelul cartierelor	
Nr infrastructuri dezvoltate Nr stagioni organizate Nr vizitatori		Întreținerea și dezvoltarea infrastructurii culturale din parcuri, precum și organizarea de stagioni culturale care să consolideze vizitarea tuturor parcurilor pe perioade stabilite	
Nr proiecte culturale		Susținerea activării spațiilor publice din cartiere, prin sprijinirea de proiecte culturale în zonele respective	
Platforma digitală		Crearea unei platforme digitale integrate de informare (inclusiv spații și evenimente pentru persoane cu dizabilități), consultare și colaborare între PS3 – organizații neguvernamentale – public/cetățeni;	

**Obiectiv Strategic 4. Creșterea capacității administrației publice locale**

Obiective prioritare	Măsuri	Indicatori	Proiecte
OP1. Dezvoltarea resurselor umane existente în cadrul APL Sector 3	M1. Pregătirea personalului Primăriei Sector 3 și a instituțiilor subordonate	Număr angajați participanți Număr instituții subordonate participante Procent răspunsuri ale angajaților primăriei (sondaj) Număr programe de pregătire	Organizarea unui plan de dezvoltare personală pentru toți angajații primăriei care să includă cursuri anuale de pregătire profesională
		Număr de programe noi/imbunătățite per an de e-learning Număr de persoane care au absolvit programele Indicator de evaluare performanța care include rezultate e-learning Evoluție indicator de evaluare a performanței	Implementarea unui sistem e-learning de perfecționare a personalului și îmbunătățirea metodologiei de evaluare a performanței
OP2. Sprijinirea cadrelor didactice – competențe TIC pentru predare	M2 Organizarea și pregătirea personalului didactic aferent unităților de învățământ din sectorul 3 în vederea dobândirii competențelor TIC pentru predare	Număr participanți Număr sesiuni	Organizarea unor sesiuni de informare și dobândire competențe în sectorul TIC
		Platforma funcțională Număr funcționalități noi în fiecare an Feed-back utilizatori	Platforma informatică și proces de bugetare care asigură cetățenilor informații suficiente și în format accesibil pentru înțelegerea priorităților și monitorizării utilizării banului public
		Sistem funcțional Feed-back utilizatori Evoluție index de calitate Evoluție indicatori de performanță comparativi	1. Sistem de măsurare a impactului pentru inițiativele și proiectele susținute de administrația locală, monitorizarea proiectelor post implementare privind calitatea și utilitatea lor. 2. Elaborarea unui index public de calitate a prestării serviciilor efectuate de administrație și de către terți precum și mecanisme de colaborare cu primăria generală, primăriile de sector, sau alte instituții de stat pentru proiecte comune. 3. Indicatori de performanță și analiză comparativă cu primării relevante din țara și Europa.
		Program adoptat Grad de realizare	Adoptarea unui program de regenerare urbană, amenajare peisagistică și urbanistică prin colaborare cu specialiști și concursuri de soluții
		Mecanism implementat	Implementare mecanisme antifraudă și anticorupție



## Matricea - cadru pentru operaționalizarea SDD Sector 3

Obiectiv Strategic 1. Dezvoltarea durabilă a Sectorului 3 și mobilitate urbană (perioada de implementare 2021-2027)				
Obiective prioritare	Măsuri	Proiecte	Buget estimat	Sursă de finanțare
OP.1 Eficientizarea Energetică a clădirilor publice și a clădirilor rezidențiale	M.1. Continuarea programului de izolare termică a blocurilor de locuințe	Creșterea eficienței energetice a blocurilor de locuințe din Sectorul 3	25,000,000 Euro	Fonduri europene, buget local
		Lucrări de modernizare, extindere și eficiența energetică la instituțiile de învățământ anteprescolar și prescolar din Sectorul 3 al Municipiului București	15,000,000 Euro	Fonduri europene, buget local
OP.2 Îmbunătățirea mobilității și accesibilității	M1 Îmbunătățirea imaginii urbane și a confortului în spațiul public	Piste bicicliști și sistem parcare biciclete în Sectorul 3	20.190.000 Euro	Fonduri europene, buget local
		Stații de reîncărcare pentru vehicule electrice în Sectorul 3	900.000 lei/stație	Fonduri europene, buget local
		Parcari de tip park&ride pentru Sectorul 3	20.190.000 Euro	Fonduri europene, buget local
		Construirea de parcări medii subterane în zonele de trafic intens din cartiere (piețe, policlinic etc), pe baza unui studiu amplu prealabil	500.000 Euro/parcare	Fonduri europene, buget local
		Montarea suporturilor rastel acoperite pentru biciclete în sector;	50.000 euro	Fonduri europene, buget local
		Crearea unei mini-grădini botanice a cetățenilor, cu scopul de a responsabiliza și a implica cât mai mulți cetățeni în întreținerea mediului	500.000 euro	Fonduri europene, buget local
		Grădini/spațiverzi pe terasele blocurilor (implementare unor proiecte-pilot concomitent cu reabilitarea termică)	50.000 euro	Fonduri europene, buget local
		Monitorizarea calității aerului/menținerea în parametrii admiși la nivel european	200.000 euro	Fonduri europene, buget local
		Decretarea primei zile de sâmbătă din luna ca fiind ziua curățeniei și amenajării grădinilor aferente blocurilor din sector		
		Campanii de informare și conștientizare a cetățenilor cu scopul de a se reduce cantitatea de ambalaje neselectate la sursă, aplicând astfel principiul ierarhiei gestionării deșeurilor (prevenire, reducere, reutilizare, reciclare, valorificare, eliminare);	50.000 euro	Fonduri europene, buget local
		Instalarea la nivelul întregului sector de semafoare prevăzute cu sistem acustic pentru persoanelor nevăzătoare, în colaborare cu PMB;	100.000 euro	Fonduri europene, buget local
		Extinderea serviciilor actuale și crearea unor servicii avansate de asistență socială pentru persoane fără adăpost. Identificarea de noi locații pentru extinderea numărului de locuri de cazare pentru persoanele fără adăpost. Centrele vor oferi consiliere psihologică și profesională.	1 mil euro	Fonduri europene, buget local
		Revitalizare și reamenajare bulevarde	5.000.000 Euro	Fonduri europene, buget local


**Obiectiv Strategic 1. Dezvoltarea durabilă a Sectorului 3 și mobilitate urbană (perioada de implementare 2021-2027)**

Obiective prioritare	Măsuri	Proiecte	Buget estimat	Sursă de finanțare
OP.2 Îmbunătățirea mobilității și accesibilității	M1 Îmbunătățirea imaginii urbane și a confortului în spațiul public	Construire cale de comunicație peste obstacol natural și accesibilizarea circulației - zona Nicolae Teclu - PROIECT ÎNCHEIAT 2021	135.972.164,61 lei	Fonduri europene, buget local
		Cresterea capacitatii de circulatie auto pe Str. Drumul intre Tarlale (largirea la 4 benzi a acestei artere)	95.200.000,00 lei	Fonduri europene, buget local
		Cresterea mobilitatii urbane prin fluidizarea traficului auto pe Soseaua Mihai Bravu - 2 pasaje subterane + largire Calea Dudesti pe o lungime de 100-150 metri	347.506.755,23 lei	Fonduri europene, buget local
		Interconectarea rețelelor de transport auto in zona Drumul intre Tarlale - construirea a 2 pasaje supraterane la intersectia cu A2 si la rondul Theodor Pallady	374.850.000,00 lei	Fonduri europene, buget local
		Construirea pasaj suprateran pentru fluidizarea traficului auto - zona Catelu	220.150.000,00 lei	Fonduri europene, buget local
		Accesibilizarea prin degajarea traficului a zonei comerciale Theodor Pallady - pasaj suprateran in zona IKEA Pallady	101.150.000,00 lei	Fonduri europene, buget local
		Cresterea capacitatii de stationare si mobilitate a parcului auto in zona B-dul Decebal (parcare subterana 714 locuri)	111.821.090,67 lei	Fonduri europene, buget local
		Construirea locuințelor de tip ANL în vederea soluționării tuturor cererilor	10.000.000 euro	Fonduri europene, buget local
		Modernizare/reabilitare / extindere rețele de termoficare de pe raza sectorului 3	300.000.000 euro	Fonduri europene, buget local
		Implementarea unui sistem de producție și stocare a energiei regenerabile pentru clădirile rezidențiale din Sectorul 3	Valoarea va fi determinata in urma indicatorilor tehnico-economici	Fonduri europene, buget local
		Dezvoltarea și implementarea unui sistem pentru gazeificarea deșeurilor și extragerea hidrogenului în Sectorul 3	Valoarea va fi determinata in urma indicatorilor tehnico-economici	Fonduri europene, buget local
		Înființarea unei centrale de cogenerare cu energie din biomasă în Sectorul 3	Valoarea va fi determinata in urma indicatorilor tehnico-economici	Fonduri europene, buget local
		Dotarea clădirilor publice din Sectorul 3 cu panouri fotovoltaice pentru producția energiei electrice regenerabile	200.000 euro	Fonduri europene, buget local
Amenajare stații autobuz smart city, verzi	10000 euro/ statie	Fonduri europene, buget local		



**Obiectiv Strategic 1. Dezvoltarea durabilă a Sectorului 3 și mobilitate urbană (perioada de implementare 2021-2027)**

Obiective prioritare	Măsuri	Proiecte	Buget estimat	Sursă de finanțare
OP.3 Revitalizarea urbană a fondului construit și a spațiilor publice	M1 Dezvoltarea sustenabilă a sectorului 3 și implementarea măsurilor smart city	Spații verzi pentru Sectorul 3	20.190.000 Euro	Fonduri europene, buget local
		Wifi4U	5.000.000 Euro	Fonduri europene, buget local
		Revitalizare și reamenajare stații STB	5.000 Euro / Stație	Fonduri europene, buget local
		Amenajarea centru comercial pentru produse alimentare și nealimentare - Piața Iosif Albu (1 decembrie 1918).	20.435.361,46 lei	Fonduri europene, buget local
		Sala multifuncțională pentru activități festive la Colegiul tehnic C. Nenițescu.	27.332.649,00 lei	Fonduri europene, buget local
		Reabilitarea clădirilor publice și a secțiilor de poliție	1 000 000 euro/ secție	Fonduri europene, buget local
		Proiect de dezvoltare locală integrată plasată sub responsabilitatea comunității 23 august - infrastructură	10 000 000 euro	Fonduri europene, buget local
		Dezvoltare parc fotovoltaic și utilizarea energiei regenerabile	100 000 000 euro	Fonduri europene, buget local
		Implementarea unor noi zone urbane precum: pereți verzi, acoperiș verde și grădini urbane.	5 000 000 euro	Fonduri europene, buget local
OP.4 Eficientizarea și modernizarea serviciilor edilitare	M1 Asigurarea serviciilor eficiente și calitative pentru cetățeni	Centre sociale pentru susținerea persoanelor vulnerabile	2.500.000 Euro	Fonduri europene, buget local
		Construire spital de urgență în colaborare cu Ministerul Sănătății	100 000 000 euro	Fonduri europene, buget local
		Construire policlinici/cabinete medicale	40.000.000 lei	Fonduri europene, buget local
		Asigurarea condițiilor igienico-sanitare necesare în vederea desfășurării cursurilor în siguranță în cadrul unităților de învățământ din sector	30.000.000 lei	Fonduri europene, buget local
		Implementarea unui sistem de management integrat al deșeurilor la nivelul sectorului 3;	100 000 000 euro	Fonduri europene, buget local
		Extinderea progresivă a mecanismului de Bugetare participativă cu evaluarea rezultatelor și ameliorarea continuă a procesului	4 mil lei/an	Fonduri europene, buget local

**Obiectiv Strategic 2. Crearea de oportunități pentru mediul de afaceri**


Obiective prioritare	Măsuri	Proiecte	Buget estimat	Sursă de finanțare
OP.1 Susținerea cercetării-dezvoltării-inovării	M.1 Dezvoltarea infrastructurii pentru sprijinirea afacerilor	Dezvoltarea economică a Sectorului 3 prin crearea de incubatoare de afaceri	1 mil Euro	Fonduri europene, buget local
		Susținerea întreprinderilor mici și mijlocii și a activității acestora, a antreprenoriatului în rândul tinerilor și a femeilor, prin încurajarea și susținerea înființării de start-up-uri;	100 000 euro	Fonduri europene, buget local
		Dezvoltarea segmentului de turism și îmbunătățirea imaginii Bucureștiului și implicit a Sectorului 3, ca destinație turistică competitivă.	100 000 euro	Fonduri europene, buget local
		Proiect pentru angajarea absolvenților în sistem învățământ dual - campanii de promovare;	50 000 euro	Fonduri europene, buget local
		Concurs de proiecte pentru start-up-uri;		Fonduri europene, buget local
		Colaborare cu diaspora în vederea stimulării parteneriatelor în investiții și a valorizării experienței și legăturilor de afaceri pe care aceștia le au;		Fonduri europene, buget local

**Obiectiv Strategic 3. Creșterea accesibilității și calității serviciilor publice**


Obiective prioritare	Măsuri	Proiecte	Buget estimat	Sursă de finanțare
OP1. Îmbunătățirea serviciilor publice oferite și a relației cu cetățeanul	M1. Dezvoltarea de noi servicii informatice disponibile online pentru cetățeni	Dezvoltarea sistemului informatic existent pentru a include toate serviciile publice oferite în prezent la ghișeu	1.500.000 Euro	Fonduri europene, buget local
		Dezvoltarea sistemului informatic existent de gestionare a parcarilor din sectorului 3 și îmbunătățirea constantă a acestuia	200 000 euro	Fonduri europene, buget local
		Interconectarea tuturor sistemelor existente la nivelul instituțiilor publice din Sectorul 3	200 000 euro	Fonduri europene, buget local
		Realizarea hărții digitale a tuturor rețelelor edilitare la nivelul sectorului 3	100 000 euro	Fonduri europene, buget local
		Realizarea Registrului Spațiilor Verzi la nivelul Sectorului 3	100 000 euro	Fonduri europene, buget local
		Crearea unei platforme colaborative cu cetățenii, mediul de afaceri, ONG-uri, tinerii, asociațiile etc. cu scopul de a permite crearea de comunități, crearea și implementarea de proiecte comunitare și stimularea implicării acestora în monitorizarea actului de administrativ și în procesul decizional	6.000.000 euro	Fonduri europene, buget local
		Elaborarea unui plan de baze de date deschise anonimizate, în colaborare cu alte instituții relevante	50 000 euro	Fonduri europene, buget local
		Operaționalizarea etapizată a bazelor de date deschise pentru cetățeni, mediul academic și mediul de afaceri (ex. siguranță publică, sănătate, educație, trafic, poluare, activități culturale, date demografice)	1.000.000 Euro	Fonduri europene, buget local
		Crearea unui sistem de baze de date și utilizare de tip Business Intelligence la nivelul Primăriei	2.000.000 Euro	Fonduri europene, buget local
		Programe de creștere a capacităților din domeniul public în securitate cibernetică și utilizarea noilor tehnologii	1.000.000 Euro	Fonduri europene, buget local
OP2 Îmbunătățirea calității vieții cetățenilor sectorului 3	M2 Asigurarea cetăținilor a accesului la informație și organizarea unor campanii de conștientizare	Dezvoltarea unor programe pentru promovarea consumului de alimente sănătoase	50 000 euro	Fonduri europene, buget local
		Dezvoltarea unor programe de activitate fizică și sport, la nivelul comunității locale	50 000 euro	Fonduri europene, buget local
		Asigurarea accesului tuturor locuitorilor sectorului la surse de informare, educație și consiliere pentru promovarea prevenției și adoptarea unui stil de viață sănătos;	50 000 euro	Fonduri europene, buget local
		Reducerea mortalității materne și infantile, a sarcinilor la vârste sub 16 ani, cu focus pe grupurile vulnerabile și defavorizate, prin accesarea finanțărilor europene prin programele operaționale, la nivelul Sectorului 3;	50 000 euro	Fonduri europene, buget local

**Obiectiv Strategic 3. Creșterea accesibilității și calității serviciilor publice**

Obiective prioritare	Măsuri	Proiecte	Buget estimat	Sursă de finanțare
OP2 Îmbunătățirea calității vieții cetățenilor sectorului 3	M2 Asigurarea cetăținilor a accesului la informație și organizarea unor campanii de conștientizare	Reducerea ratei de părăsire timpurie a sistemului educațional prin modernizarea unităților școlare și printr-un act educațional îmbunătățit;	50 000 euro	Fonduri europene, buget local
		Modernizarea sistemului de învățământ prin adaptarea metodelor de predare-învățare la tehnologia informațională și creșterea calității actului educațional în parteneriat cu institutiile abilitate în domeniul educației;	50 000 euro	Fonduri europene, buget local
		Organizarea învățământului profesional și tehnic în campusuri special amenajate și dotate cu echipamente corespunzătoare în parteneriat cu institutiile abilitate în domeniul educației;	5 mil euro	Fonduri europene, buget local
		Campanii pentru eliminarea violenței domestice împotriva femeilor și fetelor în sferele publice, dar și private, coroborat cu eliminarea traficului, a exploatării sexuale și a altor tipuri de exploatare;	50 000 euro	Fonduri europene, buget local
		Îmbunătățirea educației privind diminuarea schimbărilor climatice, împreună cu reducerea impactului acestora.	50 000 euro	Fonduri europene, buget local
		Crearea, în colaborare cu mediul academic și de afaceri, a unui Laborator Digital, ca platformă de stimulare a inovației: 1. crearea unui program pilot care să permită experimentele cu date, schimbul de cunoștințe și de experiență; 2. atragerea și încurajarea tinerilor să experimenteze noi tehnologii, cybersecurity și să contribuie cu soluții digitale pentru comunitate, organizarea de evenimente tehnologice periodice	1 mil euro	Fonduri europene, buget local
		Programe de creștere a competențelor digitale în organizațiile din domeniul public și din cel privat; dezvoltarea competențelor digitale de bază pentru cetățeni din categorii diferite de vârstă și de educație	50.000 euro	Fonduri europene, buget local
		Programe de creștere a capacităților de utilizare a noilor tehnologii în organizațiile din domeniul public și din cel privat	1.000.000 euro	Fonduri europene, buget local
		Solutii Smart City pentru: 1. sprijinul serviciilor publice la distanță, în sănătate și educație 2. eficiența în clădirile publice sau cele modernizate cu bani publici, iluminat public, salubritate 3. în colaborare cu Primăria Capitalei, pentru mobilitate, cu accent pe informații și interacțiuni în timp real	1.000.000 euro	Fonduri europene, buget local
	M3 Asigurarea accesului și încurajarea unei participări generalizate și echilibrate a tuturor locuitorilor Sectorului 3 la sistemul cultural	Dezvoltarea de programe culturale, educaționale, de artă comunitară care vizează identitatea cartierelor, având drept scop activarea și coagularea comunităților	500.000 euro	Fonduri europene, buget local
		Crearea unor rețele ale organizațiilor active în domeniul cultural, integrarea echipamentelor culturale și de socializare în circuite/trasee la nivelul cartierelor	300.000 euro	Fonduri europene, buget local
		Întreținerea și dezvoltarea infrastructurii culturale din parcuri, precum și organizarea de stagii culturale care să consolideze vizitarea tuturor parcurilor pe perioade stabilite	3 mil euro	Fonduri europene, buget local
		Susținerea activării spațiilor publice din cartiere, prin sprijinirea de proiecte culturale în zonele respective	3 mil euro	Fonduri europene, buget local
		Crearea unei platforme digitale integrate de informare (inclusiv spații și evenimente pentru persoane cu dizabilități), consultare și colaborare între PS3 – organizații guvernamentale – public/cetățeni;	100 000 euro	Fonduri europene, buget local


**Obiectiv Strategic 4. Creșterea capacității administrației publice locale**

Obiective prioritare	Măsuri	Proiecte	Buget estimat	Sursă de finanțare
OP1. Dezvoltarea resurselor umane existente în cadrul APL Sector 3	M1. Pregătirea personalului Primăriei Sector 3 și a instituțiilor subordonate	Organizarea unui plan de dezvoltare personală pentru toți angajații primăriei care să includă cursuri anuale de pregătire profesională	50 000 euro	Fonduri europene, buget local
		Implementarea unui sistem e-learning de perfecționare a personalului și îmbunătățirea metodologiei de evaluare a performanței	300 000 euro	Fonduri europene, buget local
OP2. Sprijinirea cadrelor didactice – competențe TIC pentru predare	M1. Organizarea și pregătirea personalului didactic aferent unităților de învățământ din sectorul 3 în vederea dobândirii competențelor TIC pentru predare	Programe de creștere competențe TIC	200 000 euro	Fonduri europene, buget local
OP3. Creșterea eficienței și adaptabilității administrației publice	M1. Creșterea transparenței și monitorizării actului administrativ	Platforma informatica si proces de bugetare care asigura cetatenilor informatii suficiente si in format accesibil pentru intelegerea prioritatilor si monitorizarii utilizarii banului public	200 000 euro	Fonduri europene, buget local
		1.Sistem de măsurare a impactului pentru inițiativele și proiectele susținute de administrația locală, monitorizarea proiectelor post implementare privind calitatea și utilitatea lor. 2.Elaborarea unui index public de calitate a prestării serviciilor efectuate de administrație și de către terți precum și mecanisme de colaborare cu primăria generală, primăriile de sector, sau alte instituții de stat pentru proiecte comune. 3.Indicatori de performanta și analiza comparativa cu primarii relevante din țara și Europa.	100 000 euro	Fonduri europene, buget local
		Adoptarea unui program de regenerare urbana, amenajare peisagistica si urbanistica prin colaborare cu specialisti si concursuri de solutii	100 000 euro	Fonduri europene, buget local
		Implementare mecanisme antifraudă și anticorupție	100 000 euro	Fonduri europene, buget local

**PREȘEDINTE DE ȘEDINȚĂ**

**CONTRASINAT PENTRU**  
 LEGERATE  
 SECRETAR GENERAL  
 CORHANA ELICARU MARIAN  
 Data \_\_\_\_\_



SECTOR 3
<b>CABINET PRIMAR</b>
Nr. 80229
Data 28.05.2021

### REFERAT DE APROBARE

#### a proiectului de hotărâre privind aprobarea Strategiei de Dezvoltare Durabilă a Sectorului 3 pentru perioada 2021 - 2027

În conformitate cu prevederile Agendei 2030 pentru dezvoltare durabilă, un program de acțiune globală în domeniul dezvoltării cu un caracter universal și care promovează echilibrul între cele trei dimensiuni ale dezvoltării durabile – economic, social și de mediu, Primăria Sectorului 3 a identificat ca fiind prioritară o nouă strategie care să continue obiectivele Strategiei de Dezvoltare Durabilă a Sectorului 3 al municipiului București pentru perioada 2014 – 2020 și să ghideze dezvoltarea pe termen mediu și lung a sectorului, aceasta însemnând o dezvoltare economică echilibrată și echitabilă, coeziune socială și incluziune, un înalt nivel de protecție a mediului și o utilizare responsabilă a resurselor naturale, o politică coerentă care generează un sistem politic deschis, transparent și justificabil precum și o cooperare internațională efectivă în vederea promovării dezvoltării durabile globale.

Pentru ca dezvoltarea să devină durabilă, dezvoltarea economică trebuie să fie decuplată de impactul negativ asupra mediului și să se bazeze pe modele de producție și consum sustenabile, un ecosistem solid precum și gestionarea resurselor fiind vitale în contextul de promovare a unei creșteri economice sustenabile și, totodată, strâns legate de dezvoltarea bazată pe emisii de carbon scăzute, contribuind în mod semnificativ la consolidarea capacităților de a rezista la efectele schimbărilor climatice.

În acest sens, noua strategie reflectă viziunea, obiectivele strategice, direcțiile și prioritățile de dezvoltare ale Sectorului 3 al municipiului București prin implicarea factorilor de decizie, a comunității, a mediului de afaceri și a altor actori relevanți, prin stabilirea unui consens pentru dezvoltarea coordonată a teritoriului, urmărind obținerea unor rezultate care să soluționeze o parte din problemele socio-economice identificate, aducând, totodată, beneficii pentru întreaga comunitate, prin valorificarea creativă a resurselor, revitalizarea spațiului urban, îmbunătățirea accesului la servicii medicale și educaționale sau dezvoltarea infrastructurii de bază.

Având în vedere cele prezentate, ținând seama de faptul că existența unui astfel de document strategic la nivelul Sectorului 3 al municipiului București este o condiție de eligibilitate pentru atragerea fondurilor europene, în lipsa acestuia, cererea de finanțare fiind declarată neeligibilă și luând în considerare raportul de specialitate nr. 78876/27.04.2021 al Direcției Dezvoltare Durabilă și Sustenabilitate Urbană, am inițiat prezentul proiect de hotărâre, pe care îl supun aprobării Consiliului Local al Sectorului 3.





**Nr: 78876 din 27.04.2021**

## RAPORT DE SPECIALITATE

### la proiectul de hotărâre privind aprobarea Strategiei de Dezvoltare Durabilă a Sectorului 3 pentru perioada 2021 - 2027

Dezvoltarea durabilă poate fi definită simplu ca o calitate mai bună a vieții pentru toată lumea, atât pentru prezent cât și pentru generațiile viitoare. Dezvoltarea durabilă înseamnă: dezvoltare economică echilibrată și echitabilă; nivele înalte de ocupare, coeziune socială și incluziune; un înalt nivel de protecție a mediului și o utilizare responsabilă a resurselor naturale; o politică coerentă care generează un sistem politic deschis, transparent și justificabil; cooperare internațională efectivă în vederea promovării dezvoltării durabile globale.

Un ecosistem solid și gestionarea resurselor sunt vitale în contextul de promovare a unei creșteri economice sustenabile, sunt strâns legate de dezvoltarea bazată pe emisii de carbon scăzute și, de asemenea, contribuie în mod semnificativ la consolidarea capacităților de a rezista la efectele schimbărilor climatice. Cu alte cuvinte, pentru ca dezvoltarea să devină durabilă, dezvoltarea economică trebuie să fie decuplată de impacturile negative asupra mediului și să se bazeze pe modele de producție și consum sustenabile.

Astfel, Primăria Sectorului 3 a identificat ca fiind prioritară o nouă strategie care să continue obiectivele Strategiei de Dezvoltare Durabilă a Sectorului pentru perioada 2014 – 2020 și să ghideze dezvoltarea pe termen mediu și lung a sectorului. Noua strategie reflectă viziunea, obiectivele strategice, direcțiile și prioritățile de dezvoltare ale Sectorului prin implicarea factorilor de decizie, a comunității, a mediului de afaceri și a altor actori relevanți prin stabilirea unui consens pentru dezvoltarea coordonată a teritoriului.

Documentul urmărește obținerea unor rezultate care să soluționeze o parte din problemele socio-economice identificate, aducând totodată beneficii pentru întreaga comunitate. Astfel de rezultate se referă la dezvoltarea economiei locale prin valorificarea creativă a resurselor, revitalizarea spațiului urban, îmbunătățirea accesului la servicii medicale și educaționale sau dezvoltarea infrastructurii de bază.

Altfel spus, Strategia de Dezvoltare Durabilă a Sectorului 3 reprezintă nevoile identificate din prezent, fără a compromite capacitatea generațiilor viitoare de a răspunde propriilor nevoi.



Considerând că beneficiile dezvoltării economice trebuie să fie majore costurilor, prin Strategia de dezvoltare durabilă pentru perioada 2021-2027 se optează pentru îmbunătățirea progresivă a tuturor aspectelor ce țin de activitatea Sectorului 3 (*creștere economică, echitate socială, mediu etc*), construind strategic obiectivele, focusându-se asupra cetățeanului, asupra depășirii crizei provocate de pandemia SARS CoV-2, dar mai ales asupra generațiilor viitoare.

Pe de altă parte, este necesar ca Strategia de Dezvoltare Durabilă a Sectorului 3 pentru perioada 2021 - 2027 să obțină aprobarea Consiliului Local al Sectorului 3 al Municipiului București, întrucât existența unui astfel de document strategic la nivelul sectorului este condiție de eligibilitate pentru atragerea fondurilor europene, fără el cererea de finanțare este declarată neeligibilă.

Astfel, având în vedere cele mai sus menționate, precum și apropierea noului exercițiu bugetar 2021-2027 care aduce noi oportunități de finanțare, considerăm că este indispensabilă adoptarea hotărârii privind aprobarea Strategiei de Dezvoltare Durabilă a Sectorului 3 pentru perioada 2021 – 2027.

**DIRECȚIA DEZVOLTARE DURABILĂ ȘI SUSTENABILITATE URBANĂ**  
**SEF SERVICIU STRATEGII ȘI SUSTENABILITATE URBANĂ**  
**ANDREEA CIRIPAN**

Întocmit,  
Diana Manole

## Matricea - cadru pentru operaționalizarea Strategiei de Dezvoltare Durabilă Sector 3 - 2021-2027

Obiectiv Strategic 1. Dezvoltarea durabilă a Sectorului 3 și mobilitate urbană						
	Obiective prioritare	Măsuri	Proiecte	Perioada de implementare	Buget estimat	Sursă de finanțare
	OP.1 Eficientizarea Energetică a clădirilor publice și a clădirilor rezidențiale	M.1. Continuarea programului de izolare termică a blocurilor de locuințe	Creșterea eficienței energetice a blocurilor de locuințe din Sectorul 3	2021-2027	25,000,000.00 Euro	UE, buget S3
			Lucrări de modernizare, extindere și eficiența energetică la instituțiile de învățământ anteprescolar și prescolar din Sectorul 3 al Municipiului București	2021-2027	15,000,000.00 Euro	UE, buget S3
	OP.2 Îmbunătățirea mobilității și accesibilității	M1 Îmbunătățirea imaginii urbane și a confortului în spațiul public	Piste bicicliști pentru Sectorul 3	2021-2027	20.190.000 Euro	UE, buget S3
			Stații de reîncarcare pentru vehicule electrice în Sectorul 3	2021-2027	900.000 RON/STATIE	UE, buget S3
			Parcari de tip park&ride pentru Sectorul 3	2021-2027	20.190.000 Euro	UE, buget S3
			Construirea de parcări medii subterane în zonele de trafic intens din cartiere (piețe, policlinic etc), pe baza unui studiu amplu prealabil	2021-2027	500.000 euro/parcare	Fonduri europene, buget local
			Montarea suporturilor rastele acoperite pentru biciclete în sector;	2021-2027	50.000 euro	Fonduri europene, buget local
			Crearea unei mini-grădini botanice a cetățenilor, cu scopul de a responsabiliza și a implica cât mai mulți cetățeni în întreținerea mediului.	2021-2027	500.000 euro	Fonduri europene, buget local
			Grădini/spații verzi pe terasele blocurilor (implementare unor proiecte-pilot concomitent cu reabilitarea termică)	2021-2027	50.000 euro	Fonduri europene
			Monitorizarea calității aerului/menținerea în parametrii admiși la nivel european	2021-2027	200.000 euro	Fonduri europene, buget local
			Decretarea primei zile de sâmbătă din luna ca fiind ziua curățeniei și amenajării grădinilor aferente blocurilor din sector	2021-2027		
			Campanii de informare și conștientizare a cetățenilor cu scopul de a se reduce cantitatea de ambalaje neselectate la sursă, aplicând astfel principiul ierarhiei gestionării deșeurilor (prevenire, reducere, reutilizare, reciclare, valorificare, eliminare);	2021-2027	50.000 euro	Fonduri europene, buget local
	Instalarea la nivelul întregului sector de semafoare prevăzute cu sistem acustic pentru persoanelor nevăzătoare, în colaborare cu PMB;	2021-2027	100.000 euro	Fonduri europene, buget local		



		Extinderea serviciilor actuale și crearea unor servicii avansate de asistență socială pentru persoane fără adăpost. Identificarea de noi locați pentru extinderea numărului de locuri de cazare pentru persoanele fără adăpost. Centrele vor oferi consiliere psihologică și profesională.	2021-2027	1 mil euro	Fonduri europene, buget local
		Revitalizare și reamenajare bulevarde	2021-2027	5 .000.000 Euro	UE, buget S3
		Amenajarea unei structuri urbane integrată natural prin reorganizarea traficului auto pe Bd. Unirii – Tronson Piața Unirii – Piața Alba Iulia, sector 3, București	2021-2027	865.023.408,80 RON	UE, buget S3
		Construire cale de comunicație peste obstacol natural și accesibilizarea circulației - zona Nicolae Teclu	2021-2027	135.972.164,61 RON	UE, buget S3
		Cresterea capacității de circulație auto pe Str. Drumul între Tarlale (largirea la 4 benzi)	2021-2027	95.200.000,00 RON	UE, buget S3
		Cresterea mobilității urbane prin fluidizarea traficului auto pe Soseaua Mihai Bravu - 2 pasaje subterane + largire Calea Dudești pe o lungime de 100-150 metri	2021-2027	347.506.755,23 RON	UE, buget S3
		Interconectarea rețelelor de transport auto în zona Drumul între Tarlale - construirea a 2 pasaje supratereane la intersecția cu A2 și la rondul Theodor Pallady	2021-2027	374.850.000,00 RON	UE, buget S3
		Construirea pasaj supraterean pentru fluidizarea traficului auto - zona Catelu	2021-2027	220.150.000,00 RON	UE, buget S3
		Accesibilizarea prin degajarea traficului a zonei comerciale Theodor Pallady - pasaj supraterean în zona IKEA Pallady	2021-2027	101.150.000,00 RON	UE, buget S3
		Cresterea capacității de staționare și mobilitate a parcului auto în zona B-dul Decebal (parcare subterană 714 locuri)	2021-2027	111.821.090,67 RON	UE, buget S3
		Construirea locuințelor de tip ANL în vederea soluționării tuturor cererilor	2021-2027	10.000.000 euro	UE, buget S3
		Modernizare/reabilitare / extindere rețele de termoficare de pe raza sectorului 3	2021-2027	300 000 000 euro	UE, buget S3
		Implementarea unui sistem de producție și stocare a energiei regenerabile pentru clădirile rezidențiale din Sectorul 3	2021-2027	Valoarea va fi determinată în urma indicatorilor tehnico-economici	Fonduri europene, buget local

		Dezvoltarea și implementarea unui sistem pentru gazeificarea deșeurilor și extragerea hidrogenului în Sectorul 3	2021-2027	Valoarea va fi determinată în urma indicatorilor tehnico-economici	Fonduri europene, buget local
		Înființarea unei centrale de cogenerare cu energie din biomasă în Sectorul 3	2021-2027	Valoarea va fi determinată în urma ind. tehnico-ec.	Fonduri europene, buget local
		Dotarea clădirilor publice din Sectorul 3 cu panouri fotovoltaice pentru producția energiei electrice regenerabile	2021-2027	200.000 euro	Fonduri europene, buget local
		Amenajare stații autobuz smart city, verzi	2021-2027	10.000 euro/stație	UE, buget S3
OP.3 Revitalizarea urbană a fondului construit și a spațiilor publice	M1 Dezvoltarea sustenabilă a sectorului 3 și implementarea măsurilor smart city	Spații verzi pentru Sectorul 3	2021-2027	20.190.000 Euro	UE, buget S3
		Wifi4U	2021-2027	5.000.000 Euro	UE, buget S3
		Revitalizare și reamenajare stații STB	2021-2027	5.000 Euro /Stație	UE, buget S3
		Amenajarea centru comercial pentru produse alimentare și nealimentare - Piața Iosif Albu (1 decembrie 1918).	2021-2027	20.435.361,46 RON	UE, buget S3
		Sala multifuncțională pentru activități festive la Colegiul tehnic C. Nenițescu.	2021-2027	27.332.649,00 RON	UE, buget S3
		Reabilitarea clădirilor publice și a secțiilor de poliție	2021 - 2027	1 000 000 euro/secție	UE, buget S3
		Proiect de dezvoltare locală integrată plasată sub responsabilitatea comunității 23 august - infrastructură	2021 - 2027	10 000 000 euro	UE, buget S3
		Dezvoltare parc fotovoltaic și utilizarea energiei regenerabile	2021 - 2027	100 000 000 euro	UE, buget S3
		Implementarea unor noi zone urbane precum: pereți verzi, acoperiș verde și grădini urbane.	2021 - 2027	5 000 000 euro	UE, buget S3
		OP.4 Eficientizarea și modernizarea serviciilor edilitare	M1 Asigurarea serviciilor eficiente și calitative pentru cetățeni	Centre sociale pentru susținerea persoanelor vulnerabile	2021-2027
Construire spital de urgență în colaborare cu Ministerul Sănătății	2021-2027			100 000 000 euro	UE, buget S3
Construire policlinici/cabinete medicale	2021-2027			40.000.000 RON	UE, buget S3
Asigurarea condițiilor igienico-sanitare necesare în vederea desfășurării cursurilor în siguranță în cadrul unităților de învățământ din sector	2021 - 2027			30.000.000 RON	UE, buget S3
Implementarea unui sistem de management integrat al deșeurilor la nivelul sectorului 3;	2021 - 2027			100 000 000 euro	UE, buget S3

		Extinderea progresiva a mecanismului de Bugetare participativă cu evaluarea rezultatelor și ameliorarea continua a procesului	2021 - 2027	4 mil lei/an	Buget local
--	--	---	-------------	--------------	-------------

Obiectiv Strategic 2. Crearea de oportunități pentru mediul de afaceri						
	Obiective prioritare	Măsuri	Proiecte	Perioada de implementare	Buget estimat	Sursă de finanțare
	OP.1 Susținerea cercetării-dezvoltării-inovării	M.1 Dezvoltarea infrastructurii pentru sprijinirea afacerilor	Dezvoltarea economică a Sectorului 3 prin crearea de incubatoare de afaceri	2021-2027	1.000.000 Euro	UE, buget S3
			Susținerea întreprinderilor mici și mijlocii și a activității acestora, a antreprenoriatului în rândul tinerilor și a femeilor, prin încurajarea și susținerea înființării de start-up-uri;	2021-2027	100 000 euro	UE, buget S3
			Dezvoltarea segmentului de turism și îmbunătățirea imaginii Bucureștiului și implicit a Sectorului 3, ca destinație turistică competitivă.	2021-2027	100 000 euro	UE, buget S3
			Proiect pentru angajarea absolvenților în sistem învățământ dual – campanii de promovare;	2021-2027	50 000 euro	UE, buget S3
			Concurs de proiecte pentru start-up-uri;	2021-2027		Fonduri europene
			Colaborare cu diaspora în vederea stimulării parteneriatelor în investiții și a valorizării experienței și legăturilor de afaceri pe care aceștia le au;	2021-2027		Fonduri europene

Obiectiv Strategic 3. Creșterea accesibilității și calității serviciilor publice						
	Obiective prioritare	Măsuri	Proiecte	Perioada de implementare	Buget estimat	Sursă de finanțare
	OP1. Îmbunătățirea serviciilor publice oferite și a relației cu cetățeanul	M1. Dezvoltarea de noi servicii informatice disponibile online pentru cetățeni	Dezvoltarea sistemului informatic existent pentru a include toate serviciile publice oferite în prezent la ghișeu	2021-2027	1.500.000 Euro	UE, buget S3
			Dezvoltarea sistemului informatic existent de gestionare a parcarilor din sectorului 3 și îmbunătățirea constantă a acestuia	2021-2027	200 000 euro	UE, buget S3
			Interconectarea tuturor sistemelor existente la nivelul instituțiilor publice din Sectorul 3	2021-2027	200 000 euro	UE, buget S3
			Realizarea hărții digitale a tuturor rețelelor edilitare la nivelul sectorului 3	2021-2027	100 000 euro	UE, buget S3

		Realizarea Registrului Spațiilor Verzi la nivelul Sectorului 3	2021-2027	100 000 euro	UE, buget S3
OP2 Îmbunătățirea calității vieții cetățenilor sectorului 3	M2 Asigurarea cetățenilor a accesului la informație și organizarea unor campanii de conștientizare	Dezvoltarea unor programe pentru promovarea consumului de alimente sănătoase	2021-2027	50 000 euro	UE, buget S3
		Dezvoltarea unor programe de activitate fizică și sport, la nivelul comunității locale	2021-2027	50 000 euro	UE, buget S3
		Asigurarea accesului tuturor locuitorilor sectorului la surse de informare, educație și consiliere pentru promovarea prevenției și adoptarea unui stil de viață sănătos;	2021-2027	50 000 euro	UE, buget S3
		Reducerea mortalității materne și infantile, a sarcinilor la vârste sub 16 ani, cu focus pe grupurile vulnerabile și defavorizate, prin accesarea finanțărilor europene prin programele operaționale, la nivelul Sectorului 3;	2021-2027	50 000 euro	UE, buget S3
		Reducerea ratei de părăsire timpurie a sistemului educațional prin modernizarea unităților școlare și printr-un act educațional îmbunătățit;	2021-2027	50 000 euro	UE, buget S3
		Modernizarea sistemului de învățământ prin adaptarea metodologiilor de predare-învățare la tehnologia informațională și creșterea calității actului educațional în parteneriat cu instituțiile abilitate în domeniul educației;	2021-2027	50 000 euro	UE, buget S3
		Organizarea învățământului profesional și tehnic în campusuri special amenajate și dotate cu echipamente corespunzătoare în parteneriat cu instituțiile abilitate în domeniul educației.;	2021-2027	5 000 000 euro	UE, buget S3
		Campanii pentru eliminarea violenței domestice împotriva femeilor și fetelor în sferele publice, dar și private, coroborat cu eliminarea traficului, a exploatării sexuale și a altor tipuri de exploatare;	2021-2027	50 000 euro	UE, buget S3
		Îmbunătățirea educației privind diminuarea schimbărilor climatice, împreună cu reducerea impactului acestora.	2021-2027	50 000 euro	UE, buget S3
		Crearea, în colaborare cu mediul academic și de afaceri, a unui Laborator Digital, ca platformă de stimulare a inovației: 1. crearea unui program pilot care să permită experimentele cu date, schimbul de cunoștințe și de experiență; 2. atragerea și încurajarea tinerilor să experimenteze noi tehnologii, cybersecurity și să contribuie cu soluții digitale pentru comunitate, organizarea de evenimente tehnologice periodice	2021-2027	1 mil euro	UE, buget S3

		Organizarea de cursuri si seminarii in vederea creșterii competențelor digitale în organizațiile din domeniul public și din cel privat; dezvoltarea competențelor digitale de bază pentru cetățeni din categorii diferite de vârstă și de educație;	2021-2027	50 000 euro	UE, buget S3
		Dezvoltarea de programe culturale, educaționale, de artă comunitară care vizează identitatea cartierelor, având drept scop activarea și coagularea comunităților	2021-2027	500 000 euro	UE, buget S3
		Crearea unor rețele ale organizațiilor active în domeniul cultural, integrarea echipamentelor culturale și de socializare în circuite/trasee la nivelul cartierelor	2021-2027	300 000 euro	UE, buget S3
		Întreținerea și dezvoltarea infrastructurii culturale din parcuri, precum și organizarea de stagioni culturale care să consolideze vizitarea tuturor parcurilor pe perioade stabilite	2021-2027	3 mil euro	UE, buget S3
		Susținerea activării spațiilor publice din cartiere, prin sprijinirea de proiecte culturale în zonele respective	2021-2027	3 mil euro	UE, buget S3
		Crearea unei platforme digitale integrate de informare (inclusiv spații și evenimente pentru persoane cu dizabilități), consultare și colaborare între PS3 – organizații neguvernamentale – public/cetățeni;	2021-2027	100 000 euro	UE, buget S3

<b>Obiectiv Strategic 4. Creșterea capacității administrației publice locale</b>						
<b>Obiective prioritare</b>	<b>Măsuri</b>	<b>Proiecte</b>	<b>Perioada de implementare</b>	<b>Buget estimat</b>	<b>Sursă de finanțare</b>	
OP1. Dezvoltarea resurselor umane existente în cadrul APL Sector 3	M1. Pregătirea personalului Primăriei Sector 3 și a instituțiilor subordonate	Organizarea unui plan de dezvoltare personală pentru toți angajații primăriei care să includă cursuri anuale de pregătire profesională	2021-2027	50 000 euro	UE, buget S3	
OP2. Sprijinirea cadrelor didactice – competențe TIC pentru predare	Organizarea și pregătirea personalului didactic aferent unităților de învățământ din sectorul 3 în vederea dobândirii competențelor TIC pentru predare	Organizarea unor sesiuni de informare și dobândire competențe în sectorul TIC	2021-2027	50 000 euro	UE, buget S3	



Nr.înreg: 78910 din 27.04.2021

CĂTRE,

CABINET PRIMAR

De acord  
PRIMAR

ROBERT

NEGOTIA



În vederea supunerii spre aprobarea Consiliului Local Sector 3, vă transmitem propunerea de inițiere de către Primarul Sectorului 3 a proiectului de aprobare a Strategiei de Dezvoltare Durabilă a Sectorului 3 pentru perioada 2021 - 2027.

Anexat, vă transmitem următoarele documente:

- Raportul de specialitate întocmit de Direcția Dezvoltare Durabilă și Sustenabilitate Urbană
- Referatul de aprobare
- Proiectul de hotărâre

**Direcția Dezvoltare Durabilă și Sustenabilitate Urbană**

**MUNICIPIUL BUCUREȘTI**  
**CONSILIUL LOCAL AL SECTORULUI 3**  
**Comisia de buget, finanțe, servicii publice, alte activități economice și**  
**relația cu mediul de afaceri**

**AVIZUL**

**referitor la pct 2 Proiect de hotărâre privind aprobarea Strategiei de Dezvoltare Durabilă a Sectorului 3 pentru perioada 2021 - 2027**

Comisia de buget, finanțe, servicii publice, alte activități economice și relația cu mediul de afaceri, întrunită în ședința din data de 22.06.2021, **în sistem de videoconferință**, a analizat proiectul de hotărâre menționat mai sus.

În conformitate cu prevederile art. 136 alin.(3) lit.b) și alin. (8) lit.c) din OUG nr. 57/2019 privind Codul Administrativ, Comisia de buget, finanțe, servicii publice, alte activități economice și relația cu mediul de afaceri, avizează proiectul de hotărâre menționat mai sus

**FAVORABIL / NEFAVORABIL**

**Având în vedere organizarea ședinței în sistem de videoconferință, prezentul Aviz este semnat de Președintele și Secretarul Comisiei, la care se anexează modalitatea de vot a membrilor prezenți rezultată din sistemul electronic de vot al videoconferinței.**

**PREȘEDINTE,**  
**Văcaru Mihaela-Carmen**

Mihaela-  
Carmen  
Vacaru

Digitally signed by  
Mihaela-Carmen Vacaru  
Date: 2021.06.24  
01:26:56 +03'00'

**SECRETAR,**  
**Voinea Inocențiu-Ioan**

**MEMBRI:**

<b>Weinerich Andreea Helena</b>	<i>prezent</i>
<b>Neagu Constantin - Iulian</b>	<i>prezent</i>
<b>Costea Antoaneta - Nina</b>	<i>prezent</i>
<b>Judele Ștefan -Lucian</b>	<i>absent</i>
<b>Maxim Ion</b>	<i>prezent</i>
<b>Negoită Anda - Ioana</b>	<i>prezent</i>
<b>Păunică Adriana</b>	<i>prezent</i>

Având în vedere organizarea ședinței în sistem de videoconferință, prezentul Aviz este semnat de Președintele și Secretarul Comisiei, la care se anexează modalitatea de vot a membrilor prezenți rezultată din sistemul electronic de vot al videoconferinței.

Pct.2

**MUNICIPIUL BUCUREȘTI**  
**CONSILIUL LOCAL AL SECTORULUI 3**  
**Comisia juridică, de disciplină, apărarea ordinii publice și respectarea drepturilor cetățenilor**

**AVIZUL**

**Referitor la proiectul de hotărâre privind aprobarea Strategiei de Dezvoltare Durabilă a Sectorului 3 pentru perioada 2021 - 2027**

Comisia juridică, de disciplină, apărarea ordinii publice și respectarea drepturilor cetățenilor, întrunită în ședința din data de 23.06.2021 în sistem de videoconferință, a analizat proiectul de hotărâre menționat mai sus.

În conformitate cu prevederile art. 136 alin.(3) lit.b) și alin. (8) lit.c) din OUG nr. 57/2019 privind Codul Administrativ, Comisia juridică, de disciplină, apărarea ordinii publice și respectarea drepturilor cetățenilor, avizează proiectul de hotărâre menționat mai sus

**FAVORABIL / NEFAVORABIL**

Față de hotărârea comisiei s-au exprimat următoarele opinii:

.....  
.....  
.....  
.....  
.....

Având în vedere organizarea ședinței în sistem de videoconferință, prezentul Aviz este semnat de Președintele și Secretarul Comisiei, la care se anexează modalitatea de vot a membrilor prezenți rezultată din sistemul electronic de vot al videoconferinței.

**PREȘEDINTE,**  
**Moldoveanu Cătălin -Florin**  
DA- Favorabil

**SECRETAR:**  
**Nicu Lucian**  
NU- Nefavorabil

**MEMBRI:**

Matei Romulus - Eugen	-
Sava Alexandru	Prezent - DA- Favorabil
Voinea Inocențiu-Ioan	Prezent - DA- Favorabil
Petrescu Elena	Prezent - DA- Favorabil
Ciobanu Elian - Claudiu	-
Stancu Cezar - Costin	Prezent - Abținere
Păunnică Adriana	Prezent - DA- Favorabil



**MUNICIPIUL BUCUREȘTI**  
**CONSILIUL LOCAL AL SECTORULUI 3**  
**Comisia de urbanism, amenajarea teritoriului,**  
**fond locativ și arhitectură**

AVIZUL

referitor la proiectul de hotărâre privind aprobarea Strategiei de Dezvoltare Durabilă a  
Sectorului 3 pentru perioada 2021 – 2027

Comisia de urbanism, amenajarea teritoriului, fond locativ și arhitectură, întrunită în ședința din data de 23.06.2021, în sistem de videoconferință, a analizat proiectul de hotărâre menționat mai sus și consideră că acesta A FOST întocmit în conformitate cu prevederile legale.

În conformitate cu prevederile art. 136 alin.(3) lit.b) și alin. (8) lit.c) din OUG nr. 57/2019 privind Codul Administrativ, Comisia de urbanism, amenajarea teritoriului, fond locativ și arhitectură, avizează proiectul de hotărâre menționat mai sus

FAVORABIL / NEFAVORABIL

Față de hotărârea comisiei s-au exprimat următoarele opinii:

.....

.....


.....

.....

Având în vedere organizarea ședinței în sistem de videoconferință, prezentul Aviz este semnat de Președintele și Secretarul Comisiei, la care se anexează modalitatea de vot a membrilor prezenți rezultată din sistemul electronic de vot al videoconferinței.


**PREȘEDINTE,**  
**Sava Alexandru**

*Favorabil*



**SECRETAR,**  
**Neagu Constantin – Iulian**

*Favorabil*



**MEMBRI:**

<b>Moldoveanu Cătălin – Florin</b>	<i>Favorabil</i>
<b>Nicu Lucian</b>	<i>Nefavorabil</i>
<b>Szocs Augustin</b>	<i>Favorabil</i>
<b>Petrescu Elena</b>	<i>Favorabil</i>
<b>Mărineață Marcel</b>	<i>Nefavorabil</i>
<b>Sebeșan Mircea - Radu</b>	<i>Favorabil</i>
<b>Lupu Daniel – Florin</b>	<i>Favorabil</i>

**MUNICIPIUL BUCUREȘTI**  
**CONSILIUL LOCAL AL SECTORULUI 3**  
**Comisia pentru administrare a domeniului public și privat, realizarea**  
**lucrărilor publice, agrement, protecția mediului și salubritate**

AVIZUL

referitor la **Proiect de hotărâre privind aprobarea Strategiei de Dezvoltare Durabilă a Sectorului 3 pentru perioada 2021 - 2027**

Comisia pentru administrare a domeniului public și privat, realizarea lucrărilor publice, agrement, protecția mediului și salubritate, întrunită în ședința din data de 23.06.2021, **în sistem de videoconferință**, a analizat proiectul de hotărâre menționat mai sus și a acordat avizul de oportunitate de mai jos.

În conformitate cu prevederile art. 136 alin.(3) lit.b) și alin. (8) lit.c) din OUG nr. 57/2019 privind Codul Administrativ, Comisia pentru administrare a domeniului public și privat, realizarea lucrărilor publice, agrement, protecția mediului și salubritate, avizează proiectul de hotărâre menționat mai sus

**FAVORABIL**

Față de hotărârea comisiei s-au exprimat următoarele opinii: au fost adresate întrebări de clarificare aparatului de specialitate.

**Având în vedere organizarea ședinței în sistem de videoconferință, prezentul Aviz este semnat de Președintele și Secretarul Comisiei, la care se anexează modalitatea de vot a membrilor prezenți rezultată din sistemul electronic de vot al videoconferinței.**

**PREȘEDINTE,**

**Weinerich Andreea Helena**

WEINERICH

ANDREEA HELENA

Digitally signed by WEINERICH  
ANDREEA HELENA  
Date: 2021.06.24 09:04:28 +03'00'

**SECRETAR,**

**Matei Romulus – Eugen**

Absent

**MEMBRI:**

<b>Szocs Augustin</b>	<b>Prezent</b>
<b>Dascălu Marin</b>	<b>Prezent</b>
<b>Grozav Alexandru Cristian</b>	<b>Prezent</b>
<b>Mărineață Marcel</b>	<b>Prezent</b>
<b>Niță Marius - Vasile</b>	<b>Prezent</b>
<b>Cocoș Adrian - Marian</b>	<b>Prezent</b>
<b>Lupu Daniel – Florin</b>	<b>Prezent</b>

**MUNICIPIUL BUCUREȘTI**  
**CONSILIUL LOCAL AL SECTORULUI 3**  
**Comisia de validare, resurse umane, învățământ, relații cu sindicatele,**  
**ONG-uri, societatea civilă, protecția consumatorului**

**AVIZUL**

referitor la proiectul de hotărâre privind Proiect de hotărâre privind aprobarea Strategiei de Dezvoltare Durabilă a Sectorului 3 pentru perioada 2021 - 2027

Comisia de validare, resurse umane, învățământ, relații cu sindicatele, ONG-uri, societatea civilă, protecția consumatorului, întrunită în ședința din data de 23.06.2021, în sistem de grup WhatsApp, a analizat proiectul de hotărâre menționat mai sus și consideră că acesta A FOST întocmit în conformitate cu prevederile legale.

În conformitate cu prevederile art. 136 alin.(3) lit.b) și alin. (8) lit.c) din OUG nr. 57/2019 privind Codul Administrativ, Comisia de validare, resurse umane, învățământ, relații cu sindicatele, ONG-uri, societatea civilă, protecția consumatorului, avizează proiectul de hotărâre menționat mai sus


FAVORABIL / NEFAVORABIL

Față de hotărârea comisiei s-au exprimat următoarele opinii:

.....  
 .....  
 .....  
 .....

Având în vedere organizarea ședinței în sistem de grup WhatsApp, prezentul Aviz este semnat de Președintele și Secretarul Comisiei, modalitatea de vot a membrilor prezenți fiind următoarea:

PREȘEDINTE,  
 Pop Alina (Pentru)



SECRETAR,  
 Moldoveanu Cătălin – Florin (Pentru)

Catalin-Florin  
 Moldoveanu

Digitally signed by Catalin-  
 Florin Moldoveanu  
 Date: 2021.06.24 10:27:44  
 +03'00'

**MEMBRI:**

Aldea Alexandru	
Grozav Alexandru Cristian	<i>Pentru</i>
Costea Antoaneta - Nina	<i>Pentru</i>
Dascălu Marin	
Niță Marius - Vasile	<i>Abținere</i>
Stancu Cezar – Costin	
Belu - Sima Elena - Daniela	<i>Pentru</i>

**MUNICIPIUL BUCUREȘTI**  
**CONSILIUL LOCAL AL SECTORULUI 3**  
**Comisia de fonduri europene, relații internaționale, strategii de dezvoltare durabilă și digitalizare**

AVIZUL

referitor la proiectul de hotărâre privind aprobarea Strategiei de Dezvoltare Durabilă a Sectorului 3 pentru perioada 2021 - 2027

Comisia de fonduri europene, relații internaționale, strategii de dezvoltare durabilă și digitalizare, întrunită în ședința din data de 23.06.2021, în sistem de grup WhatsApp, a analizat proiectul de hotărâre menționat mai sus și consideră că acesta A FOST / ~~NU A FOST~~ întocmit în conformitate cu prevederile legale.

În conformitate cu prevederile art. 136 alin.(3) lit.b) și alin. (8) lit.c) din OUG nr. 57/2019 privind Codul Administrativ, Comisia de fonduri europene, relații internaționale, strategii de dezvoltare durabilă și digitalizare, avizează proiectul de hotărâre menționat mai sus

FAVORABIL / ~~NEFAVORABIL~~

Față de hotărârea comisiei s-au exprimat următoarele opinii:

.....

.....

.....

.....

.....


Având în vedere organizarea ședinței în sistem de grup WhatsApp, prezentul Aviz este semnat de Președintele și Secretarul Comisiei, modalitatea de vot a membrilor prezenți fiind următoarea:

**PREȘEDINTE,**  
**Neagu Constantin – Iulian**

Constantin-  
Iulian Neagu

Semnat digital de  
Constantin-Iulian Neagu  
Data: 2021.06.24  
07:04:56 +03'00'

**SECRETAR,**  
**Judele Ștefan Lucian**



MEMBRI:

Sava Alexandru	<i>Aviz favorabil</i>
Văcaru Mihaela - Carmen	<i>Aviz favorabil</i>
Oancea George – Alexandru	<i>Aviz favorabil</i>
Ciobanu Elian-Claudiu	<i>Aviz favorabil</i>
Enăchescu Marian-Daniel	<i>Aviz favorabil</i>
Junghină Pavel	<i>Aviz favorabil</i>
Sebeșan Mircea - Radu	<i>Aviz favorabil</i>

**MUNICIPIUL BUCUREȘTI**  
**CONSILIUL LOCAL AL SECTORULUI 3**  
**Comisia pentru protecție socială, protecția copilului,**  
**sănătate, familie și relația cu mass media**

AVIZUL

referitor la proiectul de hotărâre nr. 2 din ordinea de zi, privind Proiectul de Hotărâre privind aprobarea Strategiei de Dezvoltare Durabilă a Sectorului 3 pentru perioada 2021 - 2027

Comisia pentru protecție socială, protecția copilului, sănătate, familie și relația cu mass media, întrunită în ședința din data de 23.06.2021, în sistem de grup WhatsApp, a analizat proiectul de hotărâre menționat mai sus.

În conformitate cu prevederile art. 136 alin.(3) lit.b) și alin. (8) lit.c) din OUG nr. 57/2019 privind Codul Administrativ, Comisia pentru protecție socială, protecția copilului, sănătate, familie și relația cu mass media, avizează proiectul de hotărâre menționat mai sus

FAVORABIL / ~~NEFAVORABIL~~

Față de hotărârea comisiei s-au exprimat următoarele opinii:

NU A FOST CAZUL

Având în vedere organizarea ședinței în sistem de grup WhatsApp, prezentul Aviz este semnat de Președintele și Secretarul Comisiei, modalitatea de vot a membrilor prezenți fiind următoarea:

[14:06, 23.06.2021] Nina Costea: da  
[14:06, 23.06.2021] Adrian BOTÎLCĂ: Da  
[14:06, 23.06.2021] Andreea Weinerich: DA  
[14:06, 23.06.2021] Ion MAXIM: Da  
[14:06, 23.06.2021] Alexandru Aldea: Da  
[14:06, 23.06.2021] Pavel Junghina: Abținere

**PREȘEDINTE,**  
Costea Antoaneta – Nina

Antoaneta-  
Nina Costea

Semnat digital de  
Antoaneta-Nina Costea  
Data: 2021.06.23  
14:55:40 +03'00'

MEMBRI:

**SECRETAR,**

Weinerich Andreea Helena

WEINERICH  
ANDREEA HELENA

Digitally signed by WEINERICH  
ANDREEA HELENA  
Date: 2021.06.24 08:17:26  
+03'00'

Aldea Alexandru	<i>prezent</i>
Judele Ștefan - Lucian	<i>absent</i>
Matei Romulus – Eugen	<i>absent</i>
Ciobanu Elian - Claudiu	<i>absent</i>
Junghină Pavel	<i>prezent</i>
Maxim Ion	<i>prezent</i>
Botîlcă Adrian	<i>prezent</i>

**MUNICIPIUL BUCUREȘTI**  
**CONSILIUL LOCAL AL SECTORULUI 3**  
**Comisia pentru cultură, culte, minorități, muncă, sport, și tineret**

AVIZUL

**referitor la proiectul de hotărâre privind aprobarea Strategiei de Dezvoltare Durabilă a Sectorului 3 pentru perioada 2021 - 2027**

Comisia pentru cultură, culte, minorități, muncă, sport, și tineret, întrunită în ședința din data de 23/06/2021, a analizat proiectul de hotărâre menționat mai sus și consideră că acesta A FOST / ~~NU A FOST~~ întocmit în conformitate cu prevederile legale.

În conformitate cu prevederile art. 136 alin.(3) lit.b) și alin. (8) lit.c) din OUG nr. 57/2019 privind Codul Administrativ, Comisia pentru cultură, culte, minorități, muncă, sport, și tineret, avizează proiectul de hotărâre menționat mai sus

FAVORABIL / ~~NEFAVORABIL~~

Față de hotărârea comisiei s-au exprimat următoarele opinii:

.....  
.....  
.....

**PREȘEDINTE,**  
**Grozav Alexandru Cristian**

**Alexandru-  
Cristian  
Grozav** Digitally signed by  
Alexandru-Cristian  
Grozav  
Date: 2021.06.24  
11:38:04 +03'00'

**SECRETAR,**  
**Szocs Augustin**

**Augustin  
Szocs** Semnat digital de  
Augustin Szocs  
Data: 2021.06.24  
09:13:03 +03'00'

**MEMBRI:**

<b>Pop Alina</b>	<b><i>DA</i></b>
<b>Dascălu Marin</b>	<b><i>abținere</i></b>
<b>Oancea George – Alexandru</b>	<b><i>Nu a votat</i></b>
<b>Stancu Cezar – Costin</b>	<b><i>absent</i></b>
<b>Negoită Andă - Ioana</b>	<b><i>DA</i></b>
<b>Belu - Sima Elena - Daniela</b>	<b><i>DA</i></b>
<b>Szocs Augustin</b>	<b><i>DA</i></b>
<b>Grozav Alexandru Cristian</b>	<b><i>DA</i></b>
<b>Enăchescu Marian-Daniel</b>	<b><i>absent</i></b>